

Turmdrehkran

160 EC-B 6

Litronic

Ersatzteilliste



Werk-Nr. **51 014**

Baujahr **2012**

Erklärung zur Ersatzteilliste

Explanation of spare-parts list

Explication de la liste de pièces de rechange

Spiegazione lista pezzi di ricambio

Explicaciones sobre la lista de piezas de repuestos

Пояснение для ведомости запасных деталей

Verklaring voor de lijst van reserveonderdelen

Beispiel für eine Ersatzteilbestellung:

Example for a spare parts order:

Exemple d'une commande de pièces de rechange :

Esempio di commissione per pezzi di ricambio

Ejemplo de pedido para piezas de repuestos

Пример заказа запасной детали

Voorbeeld voor het bestellen van vervangende onderdelen:

Kranform: 132 EC-H 8 LITRONIC

Model

Modèle

Tipo di gru

Тип grúa

Тип крана

Model kraan:

Werk-Nr.:

Serial No.

N° de série

Numero di serie

Número de serie

Заводской номер

Serie-nr.

Baujahr:

Year of construction

Année de construction

Anno di costruzione

Año de construcción

Год изготовления

Bouwjaar

Bestell-Nr.

Order No.

N° de commande

Numero di ordinazione

Número de pedido

Заказной номер

Bestel-nr.

Bezeichnung

Designation

Désignation

Denominazione

Denominación

Наименование

Naam

Menge

Quantity

Quantité

Quantità

Cantidad

Количество

Aantal

9700 032 01

Drehbühne

Slewing platform

Plate-forme tournante

Piattaforma girevole

Plataforma de giro

Платформа поворотная

Cabinestuk

1

9699 981 01

Grundrahmen

Base frame

Cadre de base

Telaio di base

Soporte básico

Рама основная

Basisframe

1

Aufbau der Ersatzteilliste:

Layout of the spare-parts list

Constitution de la liste de pièces de rechange

Disposizione della lista pezzi di ricambio

Composición de la lista de piezas de repuestos

Составные части ведомости запасных деталей

Opbouw van de lijst met vervangende onderdelen:

Pos.	Item	Quantity	Description	Bezeichnung	Serie
2	970003201	1	SLEWING PLATFORM ⇒ □ 6	DREHBUEHNE	
3	969998101	1	BASE FRAME	GRUNDRAHMEN	
4	968655601	1	CABIN ⇒ □ 10	KABINE	
5	970138501	1	ERECTION FRAME ⇒ □ 24	A-BOCK	

Die mit « ⇒ □ 6 » gekennzeichneten Teile sind Baugruppen, deren Einzelteile auf der angegebenen Seite (*hier im Beispiel die Seite 6*) aufgeführt werden.

Parts indicated with « ⇒ □ 6 » are assemblies for which the individual parts are listed on the page specified (*shown in the example as page 6*).

Les pièces marquées de « ⇒ □ 6 » sont des ensembles dont les pièces détachées figurent sur la page indiquée (*à savoir à la page 6 pour cet exemple*).

« ⇒ □ 6 » I pezzi contrassegnati con « ⇒ □ 6 » sono unità di montaggio i cui pezzi singoli sono riportati sulla pagina indicata (*qui come esempio la pagina 6*).

Los componentes indicados con un « ⇒ □ 6 » son componentes constructivos cuyas partes individuales se indican en la página respectiva (*en este ejemplo, en la pág. 6*).

Детали, обозначенные символом « ⇒ □ 6 », являются сборочными группами, составные части которых приведены на соответствующей странице (*здесь в настоящем примере см. стр. 6*).

De met « ⇒ □ 6 » aangeduide onderdelen zijn modules, waarvan de afzonderlijke onderdelen op de aangegeven pagina vermeld worden (*hier in het voorbeeld pagina 6*).

Pos.	Item	Quantity	Description	Bezeichnung	Serie
131	974422301	2	BUTT STRAP 6X35X90	LASCHE	
132	4065164	2	HEX HEAD SCREW ISO 4017 M10X25 8.8	SECHSKANTSCHRAUBE	20050721-

In der Spalte « Serie » ist das Datum vermerkt, ab wann das Teil in dieser Baugruppe verbaut wurde. (Beispiel « 20050721- » entspricht 21.07.2005)

In the « Series » column, the date on which the part was first installed in this assembly is recorded. (*Example « 20050721- » corresponds to 21 July, 2005*)

La colonne « Série » contient la date à laquelle la pièce a été monté pour la première fois dans cet ensemble. (*Exemple « 20050721- » correspond au 21.07.2005*)

Nella colonna « Serie » è indicata la data a partire da quando il pezzo è stato montato in questa unità di montaggio. (*Esempio « 20050721- » corrisponde a 21.07.2005*)

En la columna «Serie», se muestra la fecha a partir de la cual el repuesto se reemplazó en este componente constructivo. (*Ejemplo « 20050721- » significa 21.07.2005*)

В графе «Serie» занесена дата когда эта деталь была встроена в сборочную группу (*например „20050721-“, соответствует 21.07.2005*)


In de kolom «Serie» is de datum aangegeven, waarop het onderdeel in deze module is gezet (*voorbeeld « 20050721- » staat voor 21.07.2005*).

Pos.	Artikel	Menge	Bezeichnung	Description	Serie
10	934246301	1	GRUNDAUSFUEHRUNG 160 EC-B ⇒ □ 6	BASIC VERSION	
20	934274901	1	AUSFUEHRUNG 160 EC-B 6 ⇒ □ 85	VERSION	
30	934275001	1	LITRONIC 160 EC-B 6/8t ⇒ □ 102	LITRONIC	
40	934276101	1	KUD-AUFLAGE ⇒ □ 116	SLEWING RING SUPPORT	
50	934276201	1	HUBWERKSEINHEIT 37 kW, 6 t ⇒ □ 120	HOIST GEAR UNIT	
60	934274101	1	AUSLADUNG 60,00m ⇒ □ 176	RADIUS	
70	975076001	1	WINDFREISTELLUNG TURMFUSS ⇒ □ 217	WIND RELEASE BUTTON CRAN	
80	996100301	50m	STROMZUFUEHRUNGSLEITUNG 4X25mm ² ⇒ □ 220	POWER SUPPLY CABLE	
90	932738901	1	ZENTRALSCHMIERANLAGE ⇒ □ 221	CENTRAL LUBRICATING SYSTE	
100	934269301	1	ANSCHALTBAUGRUPPE ⇒ □ 224	INTERFACE MODULE	
110	933938101	5	GEGENBALLAST A 2500kg ⇒ □ 226	COUNTER-BALLAST/COUNTE	
120	933938201	2	GEGENBALLAST B 1600kg ⇒ □ 227	COUNTER-BALLAST/COUNTE	

OHNE BILD
WITHOUT ILLUSTRATION
SANS PLANCHE

Pos.	Artikel	Menge	Bezeichnung	Description	Serie
10	90001200	1	DREHVERBINDUNG ⇒  8	ROTARY CONNECTION	20080816-
20	969854001	1	DREHBUEHNE ⇒  12	SLEWING PLATFORM	
30	969824601	1	KLAPPSPITZE ⇒  21	FOLDING JIB	
70	90006997	1	FAHRKORB ⇒  29	ELEVATOR CAGE	20091223-
80	969867201	1	GEGENAUSLEGER ⇒  30	COUNTER JIB	
90	969812001	1	GEGENAUSLEGERABSPANNUNG ⇒  36	COUNTER-JIB TIE BARS	
100	90030111	1	DREHWERK KPL. ⇒  37	SWING GEAR CPL.	20120401-
110	957828201	1	WERKZEUGSATZ ⇒  55	TOOL KIT	
160	969921301	1	PODEST ⇒  57	PLATFORM	
170	969859701	1	PODEST ⇒  62	PLATFORM	20060921-
290	90011914	1	FEUERLOESCHER ⇒  65	FIRE EXTINGUISHER	20100521-
300	968714901	1	KABINE ⇒  66	CABIN	
310	969203501	1	E-INST. FUEHRERHAUS ⇒  76	ELECTRIC INSTALL. CABIN	


OHNE BILD
WITHOUT ILLUSTRATION
SANS PLANCHE

Pos.	Artikel	Menge	Bezeichnung	Description	Serie
320	90016294	1	SCHEIBENWISCH-UND WASCHANLAGE ⇒  80	WINDSHIELD WIPERS AND WA	20100809-
330	932432501	1	DECKEL 1,5X160X260	COVER	

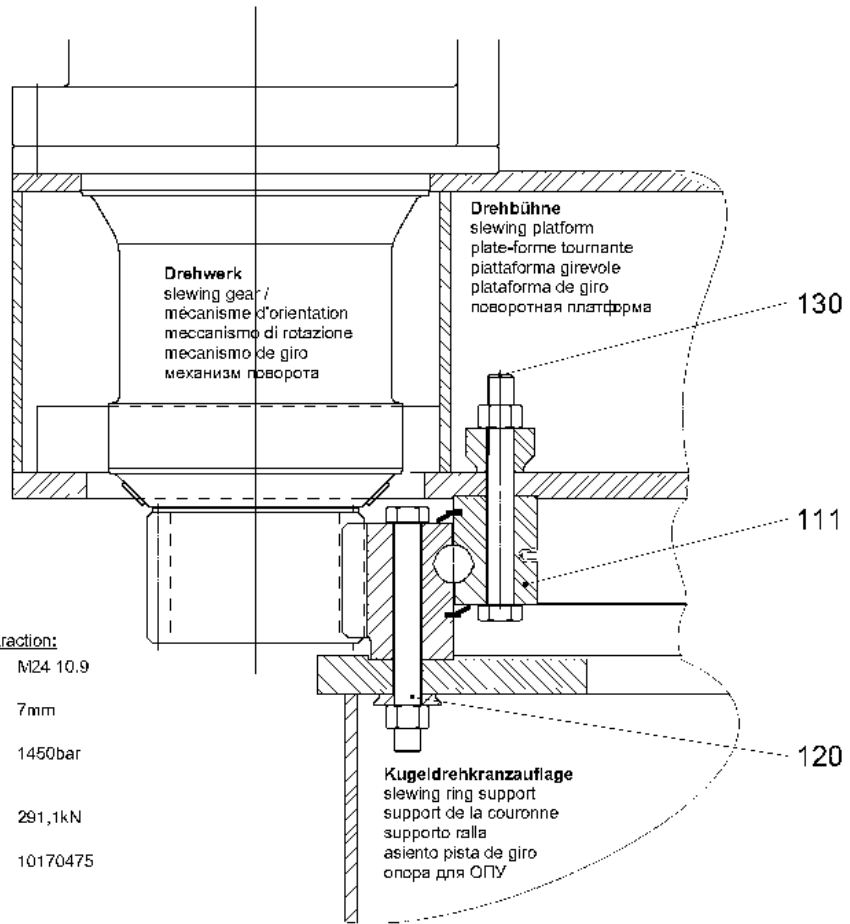
10.7.2012
100000

LIEBHERR

KATALOG
KATALOG
GRUNDAUSFUEHRUNG 160 EC-B
BASIC VERSION 160 EC-B

 7 (2/2)

93 42 463 01



Technische Daten für Zugzylinder:

Specifications for pulling cylinder:

Données techniques pour cylindre de traction:

Schraube: bolt / boulon	M24 10.9
Hub: stroke / course	7mm
Betriebsdruck: operating pressure pression de fonctionnement	1450bar
Vorspannkraft: preload force / force de précontrainte	291,1kN
Zugwerkzeug: pulling tool / outillage de traction	10170475

C050.008-351.000

304580

Pos.	Artikel	Menge	Bezeichnung	Description	Serie
111	982744001	1	KUGELDREHVERBINDUNG ⇒  9	BALL SLEWING RING	
120	90001202	1	VERBINDUNGSMATERIAL ⇒  10	FASTENERS	
130	90001203	1	VERBINDUNGSMATERIAL ⇒  11	FASTENERS	

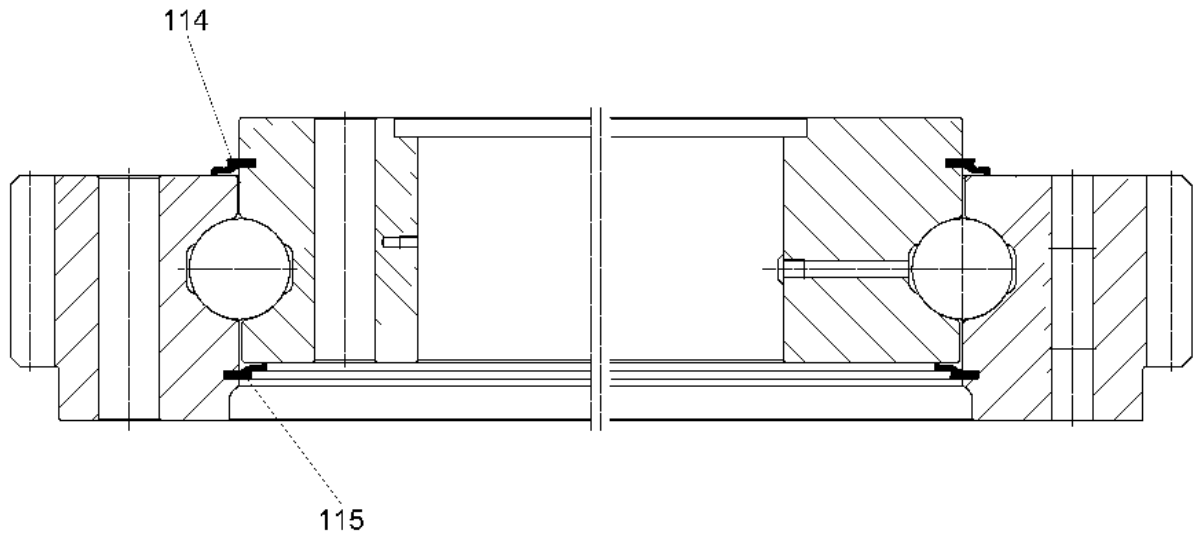
10.7.2012
304580

LIEBHERR

KATALOG
CATALOG
DREHVERBINDUNG
ROTARY CONNECTION

 8

90 00 120 0



KUD190VA001-000

302699

Pos.	Artikel	Menge	Bezeichnung	Description	Serie
114	262181001	5.93m	DICHTPROFIL	SEALING PROFILE	
115	262181001	5.93m	DICHTPROFIL	SEALING PROFILE	

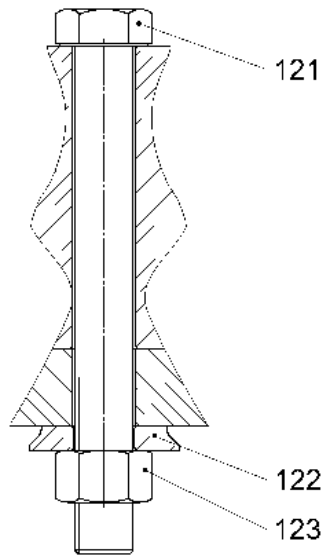
10.7.2012
302699

LIEBHERR

KATALOG
KATALOG
KUGELDREHVERBINDUNG
BALL SLEWING RING

9

98 27 440 01



C050.008-351.120

304581

Pos.	Artikel	Menge	Bezeichnung	Description	Serie
121	406287101	36	SECHSKANTSCHRAUBE ISO 4014 M24X210 10.9	HEX HEAD SCREW	
122	970581901	36	DISTANZSCHEIBE	SPACER	
123	411505401	36	SECHSKANTMUTTER M24	HEX.NUT	

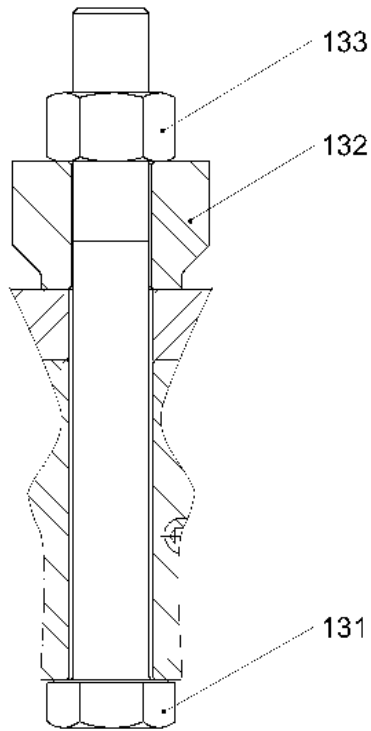
10.7.2012
304581

LIEBHERR

KATALOG
KATALOG
VERBINDUNGSMATERIAL
FASTENERS

10

90 00 120 2



C050.008-351.130

304582

Pos.	Artikel	Menge	Bezeichnung	Description	Serie
131	406287101	36	SECHSKANTSCHRAUBE ISO 4014 M24X210 10.9	HEX HEAD SCREW	
132	970581801	36	DISTANZSCHEIBE	SPACER	
133	411505401	36	SECHSKANTMUTTER M24	HEX.NUT	

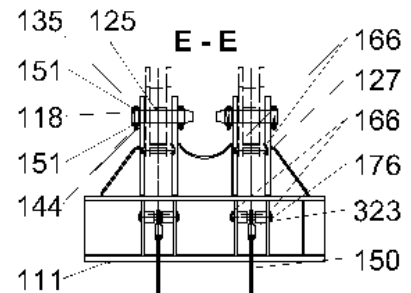
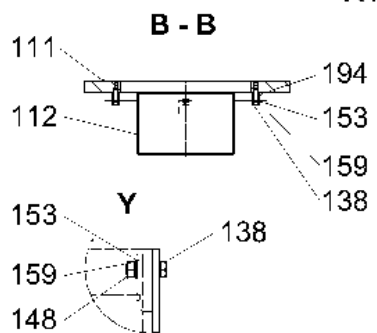
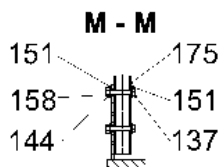
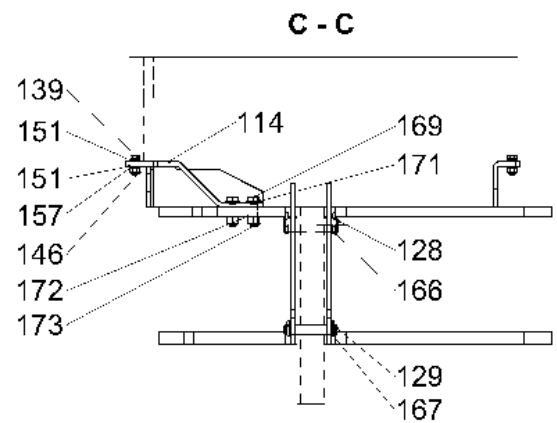
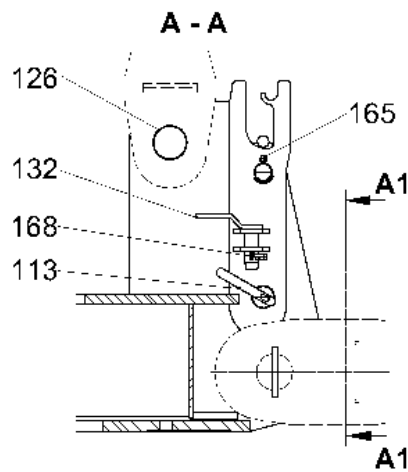
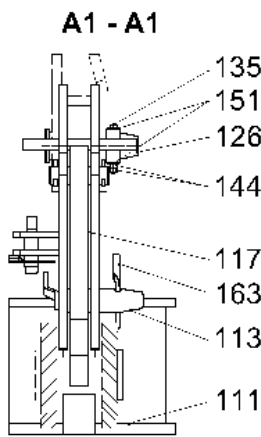
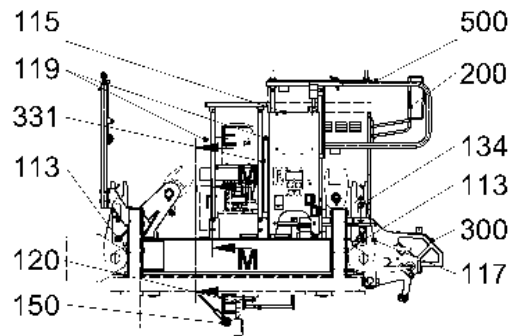
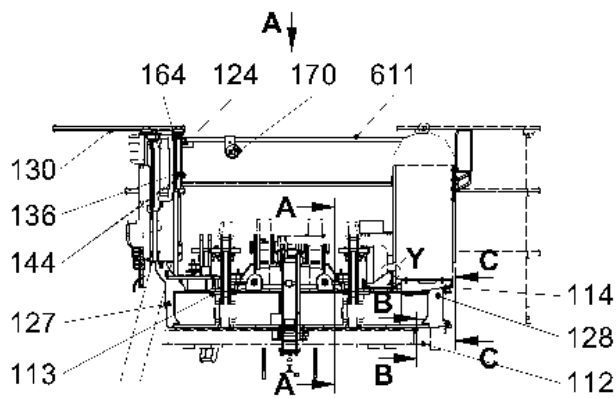
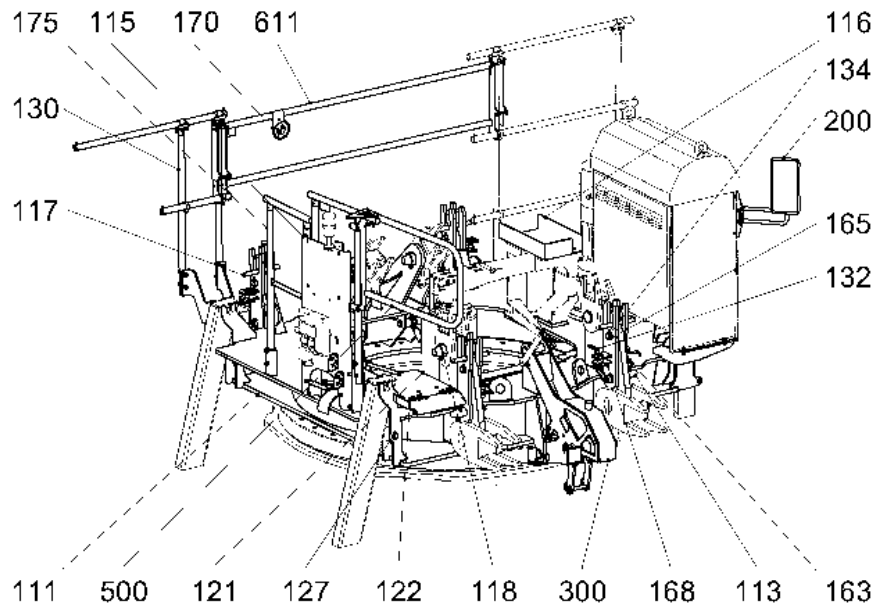
10.7.2012
304582

LIEBHERR

KATALOG
KATALOG
VERBINDUNGSMATERIAL
FASTENERS

11

90 00 120 3



C067.001-411.000

302797

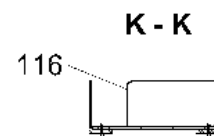
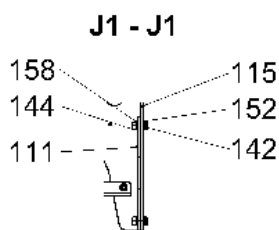
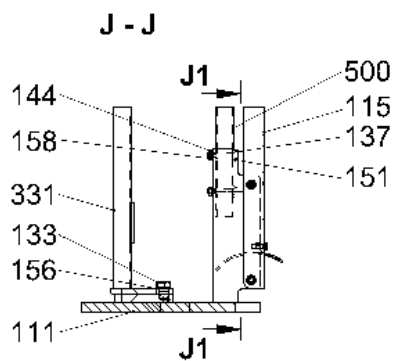
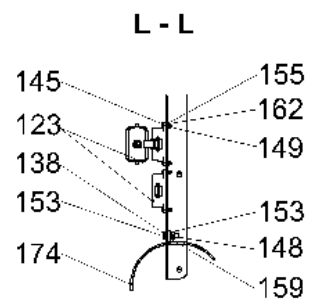
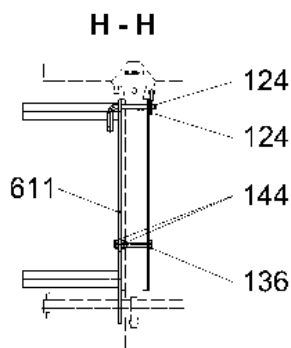
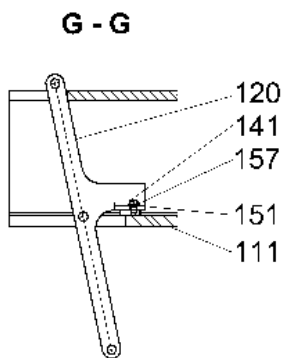
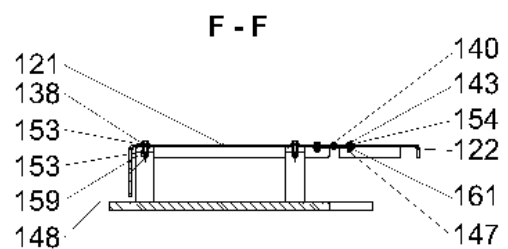
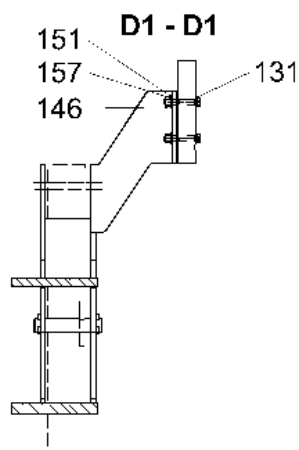
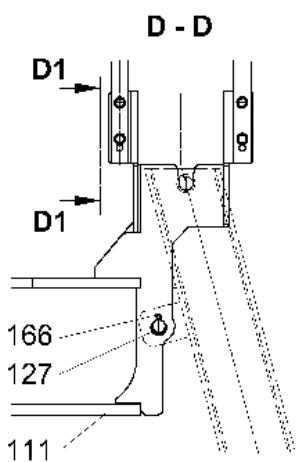
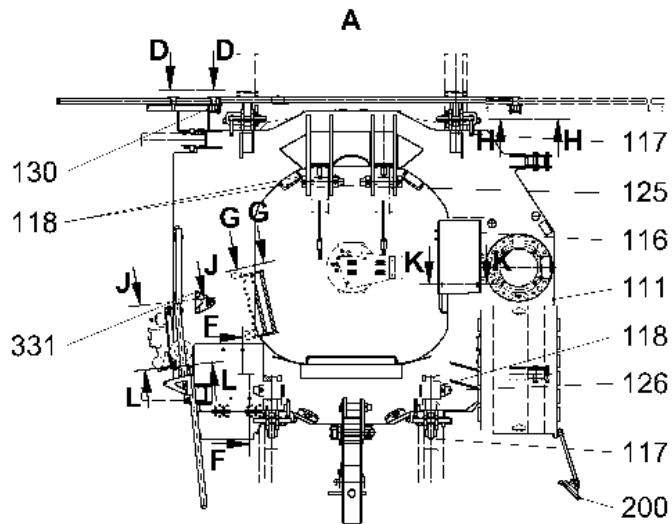
10.7.2012
302797

LIEBHERR

KATALOG
CATALOG
DREHBUEHNE
SLEWING PLATFORM

12 (1/4)

96 98 540 01



C067.001-411.000

302798

10.7.2012
302798

LIEBHERR

KATALOG
CATALOG
DREHBUEHNE
SLEWING PLATFORM

□ 13 (2/4)

96 98 540 01

Pos.	Artikel	Menge	Bezeichnung	Description	Serie
111	969832701	1	DREHBUEHNE	SLEWING PLATFORM	20070118-
112	955848601	1	ABDECKUNG	COVER	20070118-
113	969979201	4	GRIFFBOLZEN	GRIP BOLT	20070820-
114	90008152	1	HALTER	CLAMP	20101104-
115	969273801	1	BLECH 4X491X1072	SHEET METAL	20070118-
116	969274201	1	BLECH 4X478X591	SHEET METAL	20070118-
117	969304501	4	VERRIEGELUNG	INTERLOCK	20070118-
118	938946601	6	RING 61,9X76,1X30	RING	20070118-
119	779019901	2	VERSCHLUSSSTOPFEN	LOCKING PLUG	20070118-
120	969370101	1	LEITER	LADDER	20070118-
121	969856301	1	BLECH 5X536X575	SHEET METAL	20070118-
122	969856501	1	BLECH 5X229X505	SHEET METAL	20070118-
123	605603201	2	ANBAUGEHAEUSE	ADD-ON HOUSING	20070118-
124	931857701	2	GRIFFBOLZEN 10X95X55	GRIP BOLT	20070118-
125	997507401	2	BOLZEN	PIN	20070118-
126	90023295	2	BOLZEN 60X205X140	PIN	
127	971069201	4	BOLZEN	PIN	20080703-
128	997410801	2	BOLZEN	PIN	20070118-
129	997490301	2	BOLZEN	PIN	20070118-
130	969857601	1	GELAENDER ⇒ □ 16	RAILING	20070118-
131	4600330	4	SECHSKANTSCHRAUBE ISO 4014 M12x70 8.8 A3	HEX HEAD SCREW	20070118-
132	957157301	4	BOLZEN 30X90X65	PIN	20070118-
133	4601292	4	SECHSKANTSCHRAUBE ISO 4017 M20X25 8.8 A3	HEX HEAD SCREW	20070118-
134	971070301	4	BOLZEN	PIN	20070118-
135	4000489	6	SECHSKANTSCHRAUBE ISO 4014 M10X100 8.8	HEX HEAD SCREW	20070118-
136	4900813	2	SECHSKANTSCHRAUBE ISO 4014 M10X75 8.8 A3	HEX HEAD SCREW	20070118-
137	4980450	8	SECHSKANTSCHRAUBE ISO 4017 M10X60 8.8 A3	HEX HEAD SCREW	20070130-
138	4900111	12	SECHSKANTSCHRAUBE ISO 4017 M8x30 8.8 A2	HEX HEAD SCREW	20070118-
139	4900204	4	SECHSKANTSCHRAUBE ISO 4017 M12X35 8.8	HEX HEAD SCREW	20070118-
140	704230701	2	TUERSCHARNIER	DOOR HINGE	20070118-
141	4900120	2	SECHSKANTSCHRAUBE ISO 4017 M12X20 8.8 A3	HEX HEAD SCREW	20070118-
142	4065164	4	SECHSKANTSCHRAUBE ISO 4017 M10X25 8.8	HEX HEAD SCREW	20070118-
143	4065094	16	SECHSKANTSCHRAUBE ISO 4017 M6X18 8.8	HEX HEAD SCREW	20070118-
144	411504701	28	SECHSKANTMUTTER M10	HEX.NUT	20070130-
145	4600337	8	ZYLINDERSCHRAUBE ISO 4762 M4x16 8.8 A2C	CYLINDER SCREW	20070118-
146	411504801	8	SECHSKANTMUTTER M12	HEX.NUT	20070118-
147	411507301	16	SECHSKANTMUTTER M6	HEX.NUT	20081217-
148	411504601	9	SECHSKANTMUTTER M8	HEX.NUT	20081217-
149	411509501	8	MUTTER ISO 4032 M4 6	NUT	20070118-
150	10169102	2	SEIL	ROPE	20070118-
151	420001601	42	SCHEIBE 12	WASHER	20070130-
152	420001301	4	SCHEIBE 10	WASHER	20070118-
153	420001201	18	SCHEIBE 8	WASHER	20070118-
154	420000901	16	SCHEIBE ISO 7089 6 200HV	WASHER	20070118-
155	420000701	8	SCHEIBE 4	WASHER	20070118-
156	423912001	2	SICHERUNGSSCHEIBE 21/30X2,8 VS	LOCK WASHER	20080703-
157	423911201	10	SICHERUNGSSCHEIBE 13/18X2,1 VS	LOCK WASHER	20070118-
158	423911001	12	SICHERUNGSSCHEIBE 10,5/16X2 VS	LOCK WASHER	20070130-
159	423910801	12	SICHERUNGSSCHEIBE 8,4/13X1,7 VS 8	LOCK WASHER	20070118-
161	423910601	16	SICHERUNGSSCHEIBE 6,4/10X1,4 VS	LOCK WASHER	20070118-
162	423910401	8	SICHERUNGSSCHEIBE 4,3/7X1 VS	LOCK WASHER	20070118-
163	433102401	4	FEDERSTECKER LN 262 7X140 2WIND ST	SPRING PLUG	20070118-
164	433101701	2	FEDERSTECKER	SPRING PLUG	20070118-
165	433009001	8	SPLINT	COTTER PIN	20070118-
166	433007801	16	SPLINT	COTTER PIN	20070118-
167	433006401	4	SPLINT	COTTER PIN	20070118-
168	433100601	4	FEDERSTECKER LN 262 5,6X97 2WIND ST	SPRING PLUG	20070118-
169	4600044	2	SECHSKANTSCHRAUBE ISO 4017 M16X55 8.8	HEX HEAD SCREW	20070118-




10.7.2012

KATALOG
KATALOG
DREHBUEHNE
SLEWING PLATFORM

□ 14 (3/4)

LIEBHERR


96 98 540 01

Pos.	Artikel	Menge	Bezeichnung	Description	Serie
170	969488101	1	SCHILD ⇒  18	LABEL	20070118-
171	420001901	2	SCHEIBE 16	WASHER	20070118-
172	423911601	2	SICHERUNGSSCHEIBE 17/24X2,6 VS	LOCK WASHER	20070118-
173	411505001	2	SECHSKANTMUTTER M16	HEX.NUT	20070118-
174	970116701	1	BLECH 4X262X360	SHEET METAL	20070118-
175	988002701	1	GELAENDER 2-1100/500/500	RAILING	20070130-
176	997411101	2	BOLZEN	PIN	20080703-
177	90030020	4	ROHR 31X51X50	TUBE	
194	939094001	3	DISTANZROHR 9X15X17,5	DISTANCE TUBE	20070118-
200	90002420	1	SPIEGEL KPL. ⇒  19	MIRROR ASSY.	20080903-
300	969857401	1	LAGERUNG	BEARING	20070118-
323	966187301	4	ROHR 31X51X50	TUBE	20080703-
331	969469401	1	HALTER	CLAMP	20070130-
500	969481301	1	GELAENDER ⇒  20	RAILING	20070118-
611	969856201	1	GELAENDER	RAILING	20070118-

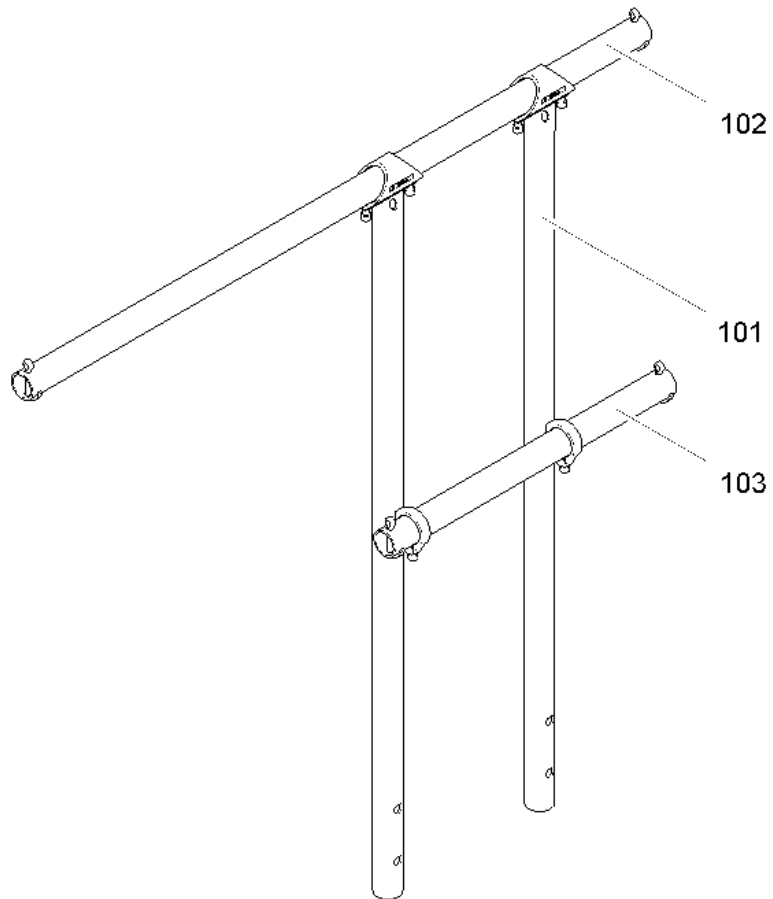
10.7.2012

LIEBHERR

KATALOG
CATALOG
DREHBUEHNE
SLEWING PLATFORM


 15 (4/4)

96 98 540 01



LN266-2 2/1000/500/- (0.1)

308024

Pos.	Artikel	Menge	Bezeichnung	Description	Serie
101	939416301	2	PFOSTEN ⇒  17	POST	
102	939531101	1	GELAENDERROHR	RAILING PIPE	20080508-
103	939530501	1	GELAENDERROHR	RAILING PIPE	

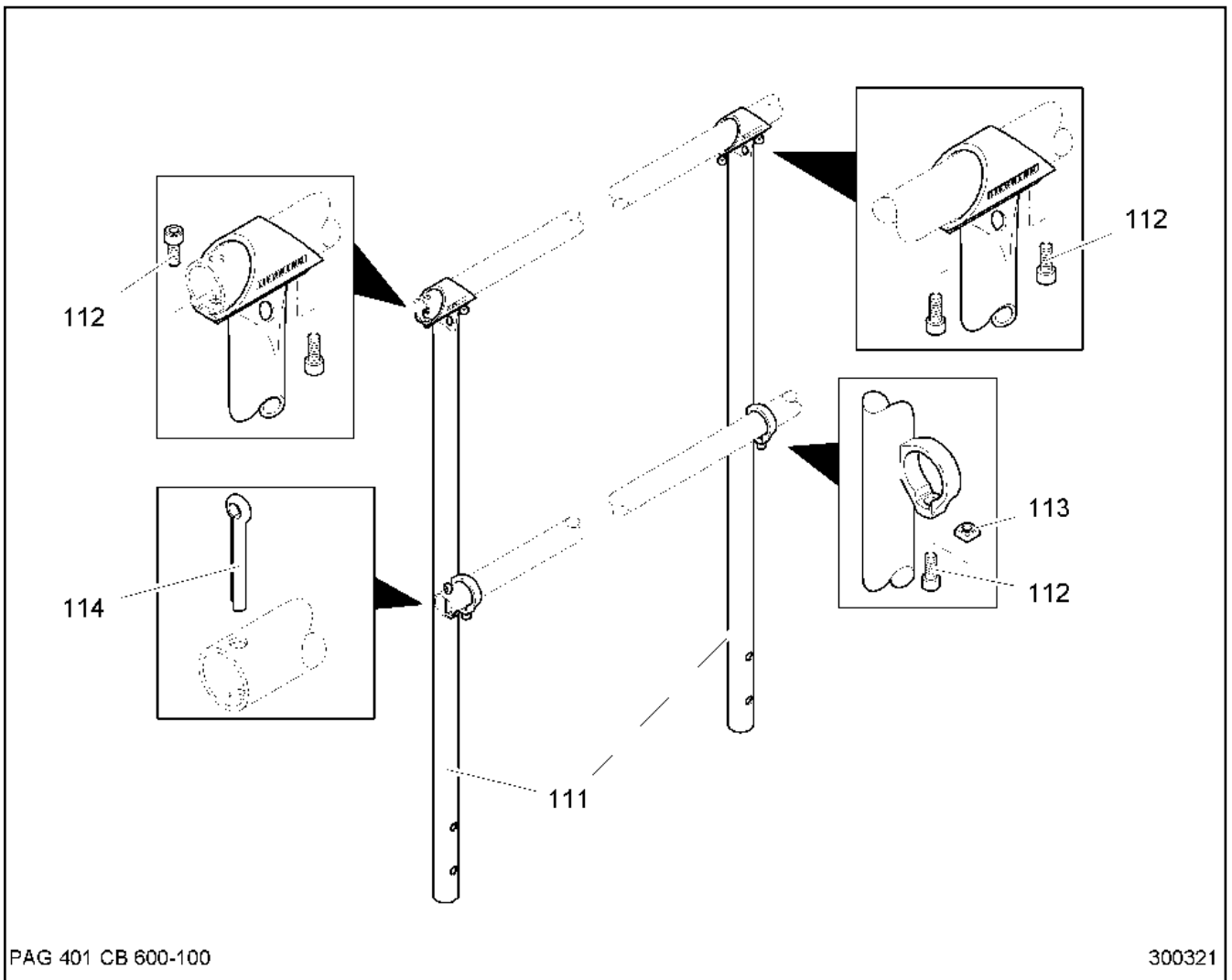
10.7.2012
308024

LIEBHERR

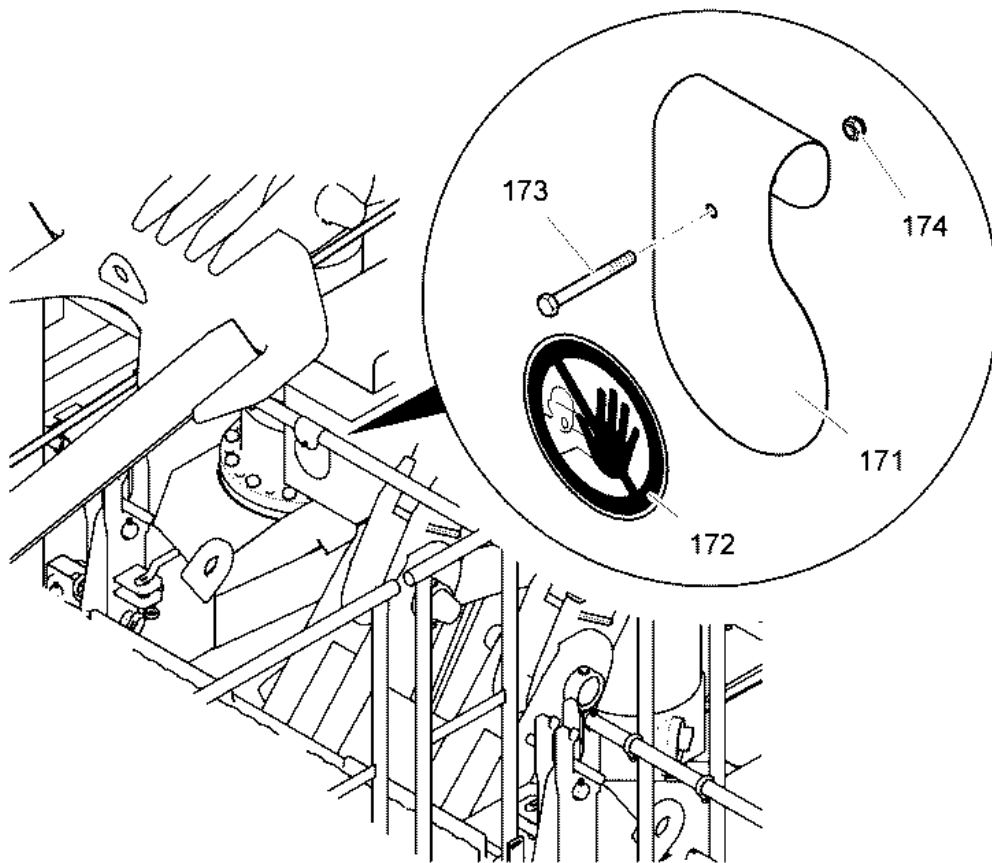
KATALOG
KATALOG
GELAENDER
RAILING

 16

96 98 576 01



Pos.	Artikel	Menge	Bezeichnung	Description	Serie
111	939416401	1	PFOSTEN	POST	
112	4600079	3	ZYLINDERSCHRAUBE ISO 4762 M8x20 8.8 A2C	CYLINDER SCREW	20060119-
113	411000301	1	MUTTER DIN 557 M8 5	NUT	
114	433009001	2	SPLINT	COTTER PIN	



C 064.001 - 417.170

302607

Pos.	Artikel	Menge	Bezeichnung	Description	Serie
171	969488201	1	BLECH 1X120X260	SHEET METAL	
172	773194514	1	SCHILD ZUTRITT UNBEFUGTE Ø100mm	LABEL	
173	4601161	1	SECHSKANTSCHRAUBE ISO 4014 M6X55 8.8 A2	HEX HEAD SCREW	
174	413412501	1	SECHSKANTMUTTER M6	HEX.NUT	

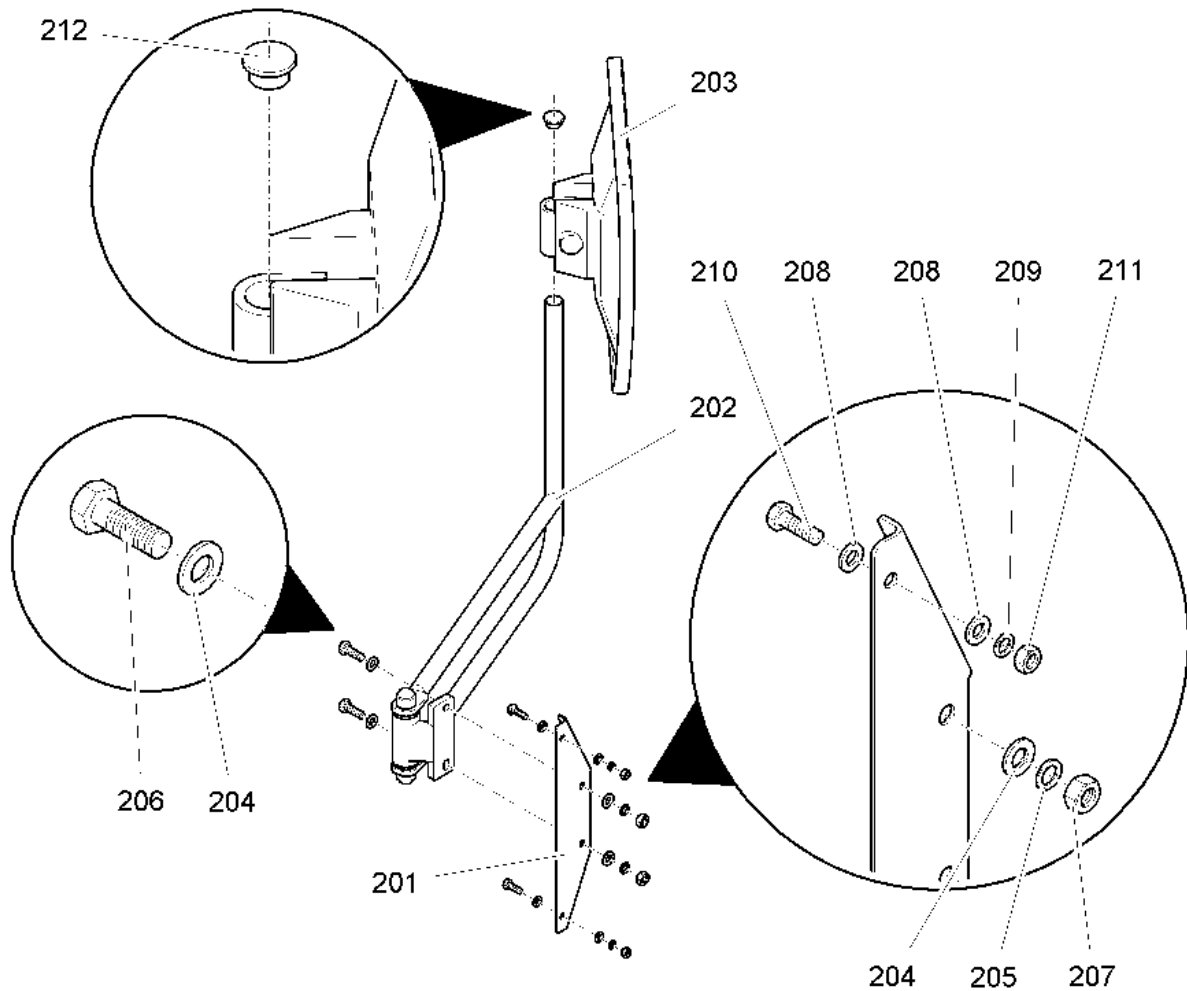
10.7.2012
302607

LIEBHERR

KATALOG
KATALOG
SCHILD
LABEL

18

96 94 881 01



C064.001-411.200 (0.0)

304562

Pos.	Artikel	Menge	Bezeichnung	Description	Serie
201	90002417	1	BLECH 2X65X285	SHEET METAL	
202	9065175	1	SPIEGELHALTER LINKS	MIRROR HOLDER LEFT	
203	10044011	1	AUSSENSPIEGEL	OUTSIDE MIRROR	
204	420001201	4	SCHEIBE 8	WASHER	
205	423910801	2	SICHERUNGSSCHEIBE 8,4/13X1,7 VS 8	LOCK WASHER	
206	4900128	2	SECHSKANTSCHRAUBE ISO 4017 M8x25 8.8 A2	HEX HEAD SCREW	
207	411504601	2	SECHSKANTMUTTER M8	HEX.NUT	20081217-
208	420000901	4	SCHEIBE ISO 7089 6 200HV	WASHER	
209	423910601	2	SICHERUNGSSCHEIBE 6,4/10X1,4 VS	LOCK WASHER	
210	4000829	2	SECHSKANTSCHRAUBE ISO 4017 M6X20 8.8	HEX HEAD SCREW	
211	411507301	2	SECHSKANTMUTTER M6	HEX.NUT	20081217-
212	779016601	1	VERSCHLUSSSTOPFEN	LOCKING PLUG	

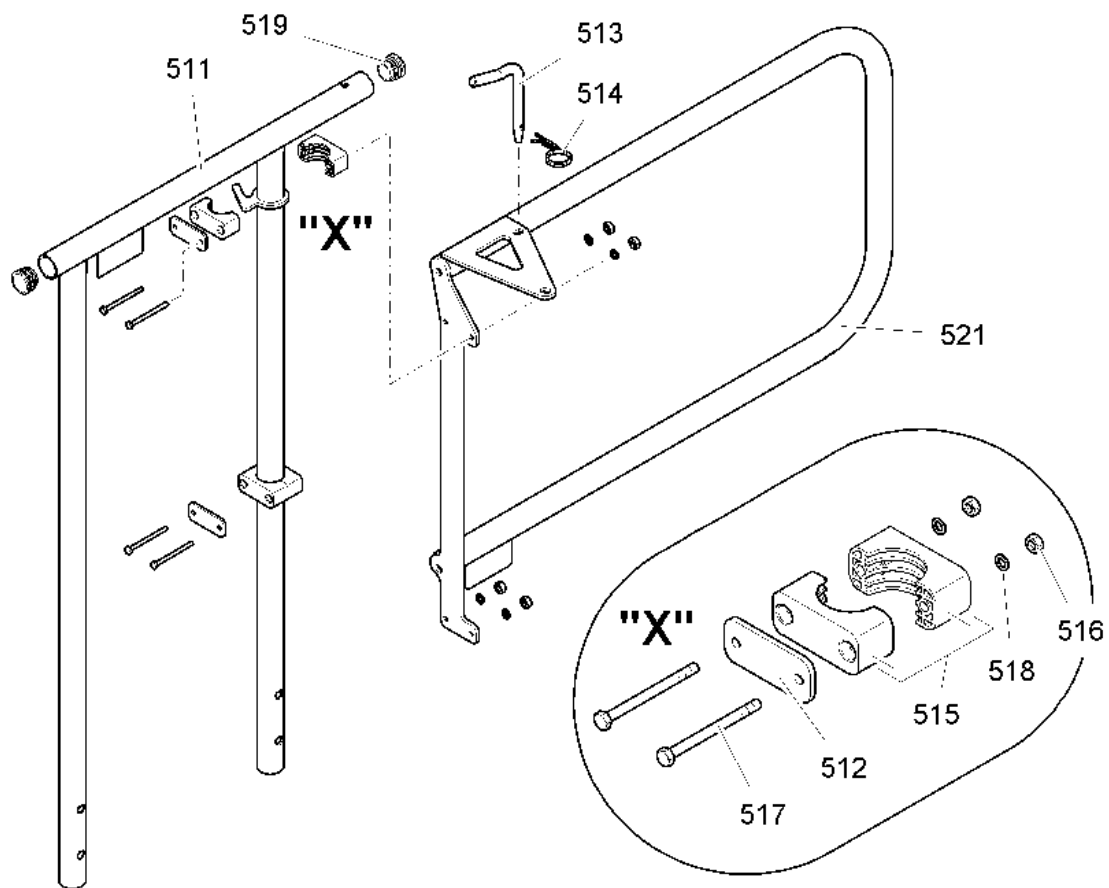
10.7.2012
304562

LIEBHERR

KATALOG
CATALOG
SPIEGEL KPL.
MIRROR ASSY.

19

90 00 242 0



C 064.001 - 411.500

302441

Pos.	Artikel	Menge	Bezeichnung	Description	Serie
511	969477901	1	GELAENDER	RAILING	
512	969481601	2	BLECH 4X30X71	SHEET METAL	
513	984279801	1	BOLZEN 10X75X55	PIN	
514	433101701	1	FEDERSTECKER	SPRING PLUG	
515	602079301	2	SHELLE	CLAMP	
516	411507301	4	SECHSKANTMUTTER M6	HEX.NUT	
517	4981024	4	SECHSKANTSCHRAUBE ISO 4014 M6X75 8.8	HEX HEAD SCREW	
518	423910601	4	SICHERUNGSSCHEIBE 6,4/10X1,4 VS	LOCK WASHER	
519	779019901	2	VERSCHLUSSSTOPFEN	LOCKING PLUG	
521	969481001	1	GELAENDER	RAILING	

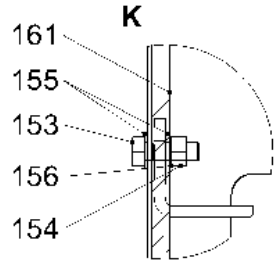
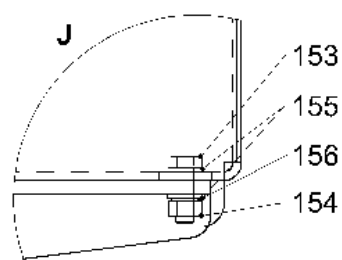
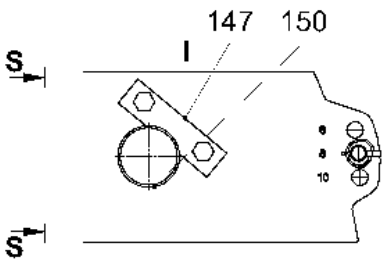
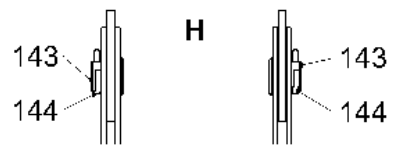
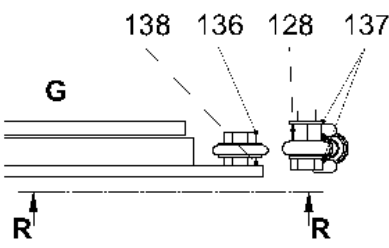
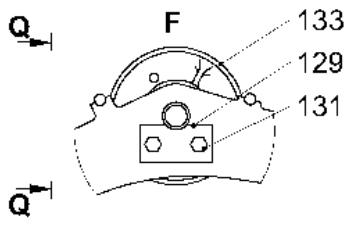
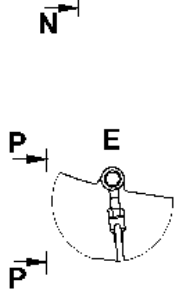
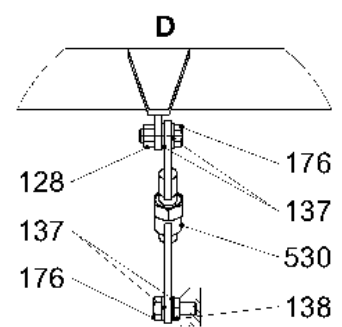
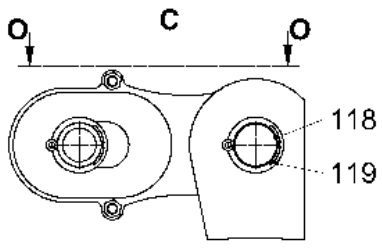
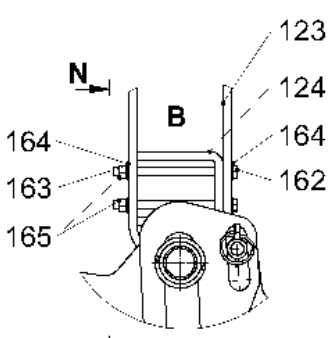
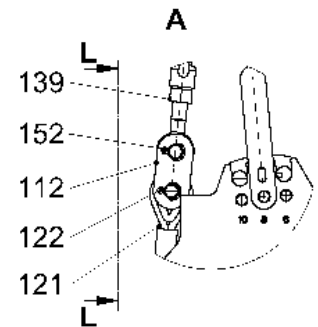
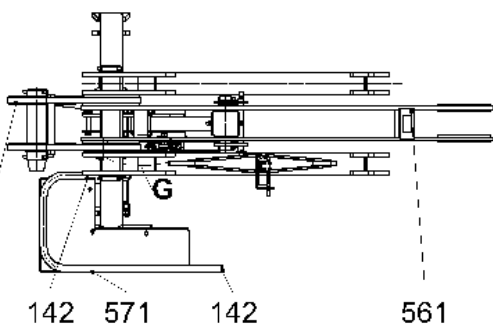
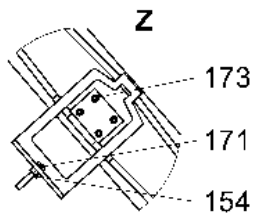
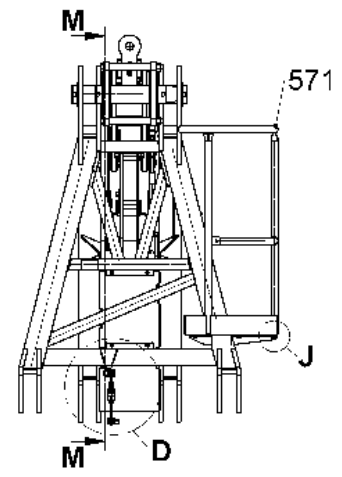
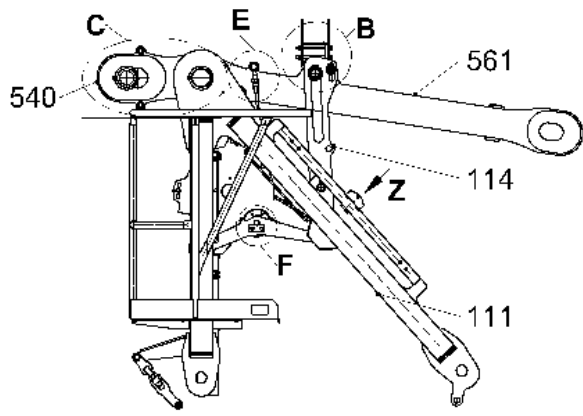
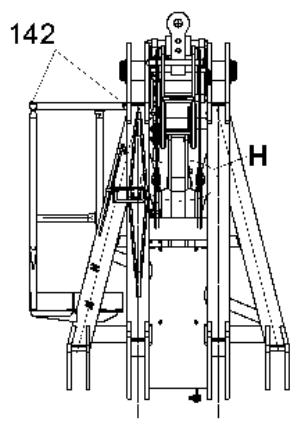
10.7.2012
302441

LIEBHERR

KATALOG
CATALOG
GELAENDER
RAILING

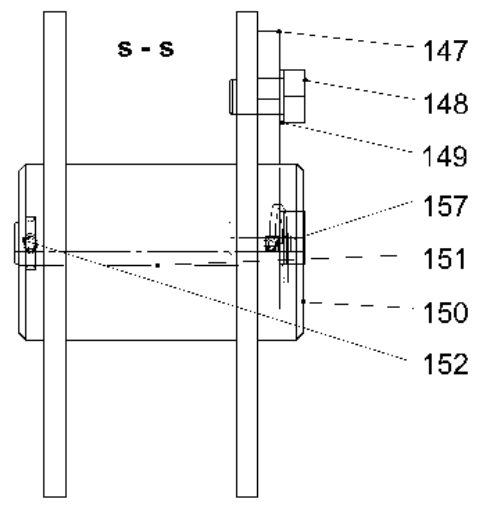
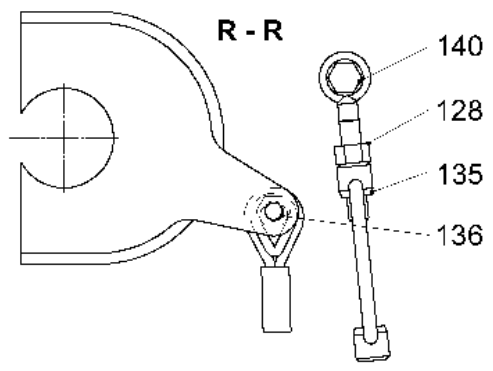
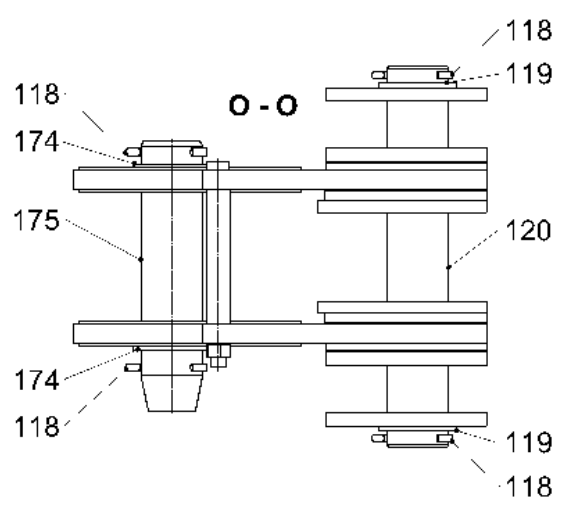
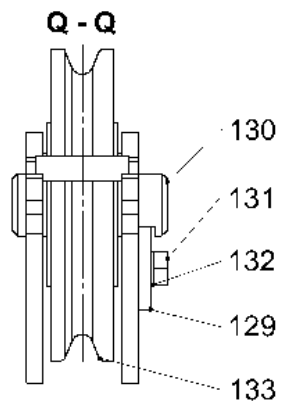
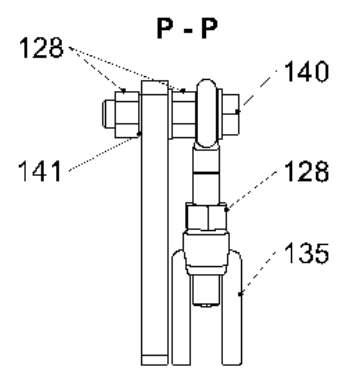
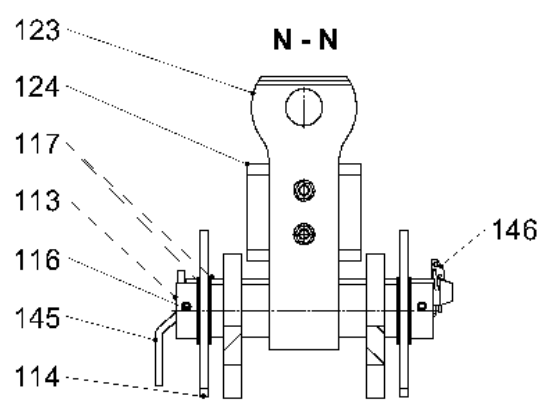
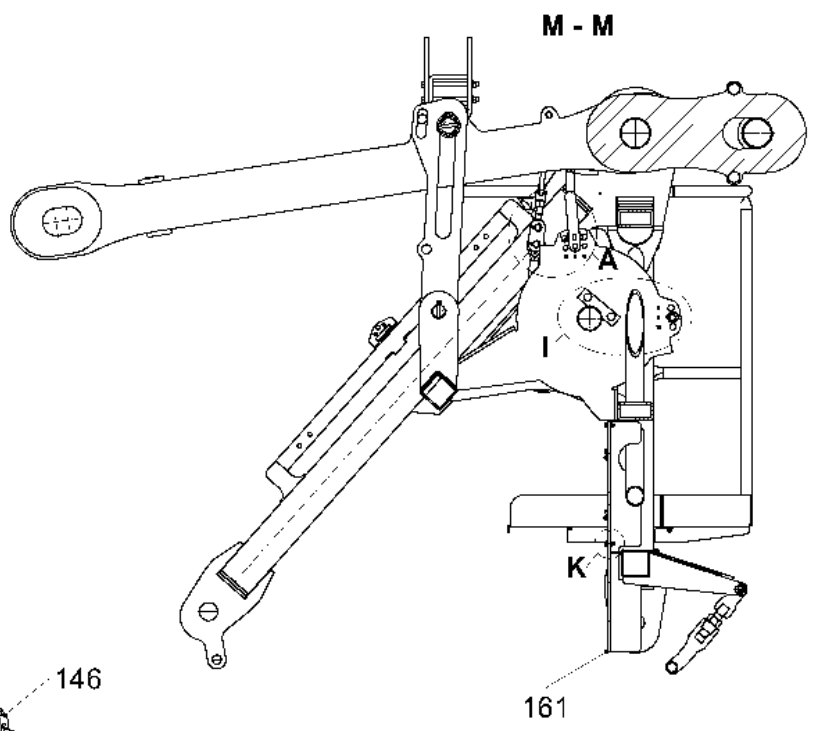
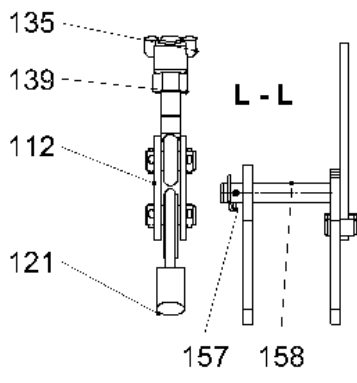
20

96 94 813 01



C067.001-541.000 (1.0)

302886



C067.001-541.000 (1.0)

305122

Pos.	Artikel	Menge	Bezeichnung	Description	Serie
111	969793901	1	KLAPPSPITZE	FOLDING JIB	
112	969226201	2	LASCHE 6X50X105	BUTT STRAP	
113	948456101	2	DISTANZRING 50,9X63,5X24	DISTANCE RING	
114	969825001	2	LASCHE 10X178X762	BUTT STRAP	
116	432011301	2	SPANNSTIFT 10	DOWEL PIN	
117	931551301	4	DISTANZRING 50,5X76X2	DISTANCE RING	
118	433011301	3	SPLINT	COTTER PIN	20100423-
119	984572201	2	DISTANZRING 100,4X127X8	DISTANCE RING	
120	969827101	1	BOLZEN	PIN	
121	10169054	1	SEIL	ROPE	
122	997880601	2	BOLZEN	PIN	
123	969593901	1	SCHELLE 12X120X722	CLAMP	
124	969594001	1	BLECH 12X130X324	SHEET METAL	
128	411505201	4	SECHSKANTMUTTER M20	HEX.NUT	20070130-
129	997040201	1	ACHSHALTER	AXLE HOLDER	
130	999305001	1	ACHSE	AXLE / SHAFT	
131	4900090	2	SECHSKANTSCHRAUBE ISO 4017 M10X16 8.8 A3	HEX HEAD SCREW	
132	423911001	8	SICHERUNGSSCHEIBE 10,5/16X2 VS	LOCK WASHER	20100423-
133	991079601	1	SEILROLLE 125X5,3X30 ⇒ □ 25	ROPE PULLEY	
134	991029301	1	SEILROLLE 450X10X80 ⇒ □ 26	ROPE PULLEY	
135	460403601	1	SPANNSCHLOSS M20	TURNBUCKLE	
136	4600173	1	SECHSKANTSCHRAUBE ISO 4017 M20X35 8.8	HEX HEAD SCREW	
137	420002101	6	SCHEIBE 20	WASHER	20070130-
138	411700801	2	MUTTER DIN 936 M20 6	NUT	20070130-
139	411513601	1	SECHSKANTMUTTER M20	HEX.NUT	
140	406521701	1	SECHSKANTSCHRAUBE ISO 4017 M20X90 8.8	HEX HEAD SCREW	
141	423912001	1	SICHERUNGSSCHEIBE 21/30X2,8 VS	LOCK WASHER	
142	779019901	2	VERSCHLUSSSTOPFEN	LOCKING PLUG	
143	969264201	2	BOLZEN 40X38X25,5	PIN	
144	10174075	2	SICHERUNGSRING DIN 47140	LOCK RING	20100423-
145	969267501	1	GRIFFBOLZEN	GRIP BOLT	
146	744020001	1	KLAPPSTECKER DIN 11023 6X42	HINGED PIN	
147	997040401	1	ACHSHALTER	AXLE HOLDER	
148	406515801	2	SECHSKANTSCHRAUBE ISO 4017 M16X25 8.8	HEX HEAD SCREW	
149	423911601	2	SICHERUNGSSCHEIBE 17/24X2,6 VS	LOCK WASHER	
150	939816901	1	ACHSE	AXLE / SHAFT	
151	997490101	1	BOLZEN	PIN	20061011-
152	433006301	5	SPLINT	COTTER PIN	20061011-
153	4900128	9	SECHSKANTSCHRAUBE ISO 4017 M8x25 8.8 A2	HEX HEAD SCREW	
154	411504601	10	SECHSKANTMUTTER M8	HEX.NUT	
155	420001201	18	SCHEIBE 8	WASHER	
156	423910801	9	SICHERUNGSSCHEIBE 8,4/13X1,7 VS 8	LOCK WASHER	
157	433112601	2	KLAPPSTECKER	HINGED PIN	
158	955854001	1	BOLZEN 20X120X105	PIN	20061011-
161	969828501	1	BLECH 3X485X760	SHEET METAL	
162	4002271	2	SECHSKANTSCHRAUBE ISO 4014 M12X180 8.8	HEX HEAD SCREW	20061011-
163	423911201	2	SICHERUNGSSCHEIBE 13/18X2,1 VS	LOCK WASHER	
164	420001601	4	SCHEIBE 12	WASHER	
165	411504801	2	SECHSKANTMUTTER M12	HEX.NUT	
166	90011276	1	GRIFF 20X60X205	HANDLE	20100423-
167	90016403	1	BLECH 20X53X97	SHEET METAL	20100423-
168	90011301	1	BLECH 40X123X150	SHEET METAL	20100423-
169	90011257	1	MONTAGEHILFE	MOUNTING AID	20100423-
170	4900195	6	ZYLINDERSCHRAUBE ISO 4762 M10x45 8.8 A3C	CYLINDER SCREW	20100423-
171	4001667	1	SECHSKANTSCHRAUBE ISO 4017 M8X45 8.8	HEX HEAD SCREW	
172	945245011	1	BOLZEN 10X153X145	PIN	20100423-
173	4042002	4	ZYLINDERSCHRAUBE ISO 4762 M6x20 8.8 A2C	CYLINDER SCREW	
174	967136201	1	SCHEIBE 101X127X5	WASHER	20100423-



10.7.2012

KATALOG
KATALOG
KLAPPSPITZE
FOLDING JIB

□ 23 (3/4)

LIEBHERR


96 98 246 01

Pos.	Artikel	Menge	Bezeichnung	Description	Serie
175	90016399	1	BOLZEN 100X396	PIN	20100423-
176	4600078	2	SECHSKANTSCHRAUBE ISO 4017 M20X50 8.8	HEX HEAD SCREW	20070130-
177	433112001	1	KLAPPSTECKER	HINGED PIN	20100423-
178	90003126	1	BOLZEN	PIN	20100423-
179	420001901	1	SCHEIBE 16	WASHER	20100423-
180	433005001	1	SPLINT	COTTER PIN	20100423-
530	90005224	1	HEBEL ⇒  27	LEVER	20080910-
540	969823801	1	LASCHE ⇒  28	BUTT STRAP	
561	969819101	1	LASCHE	BUTT STRAP	
571	969264801	1	PODEST	PLATFORM	

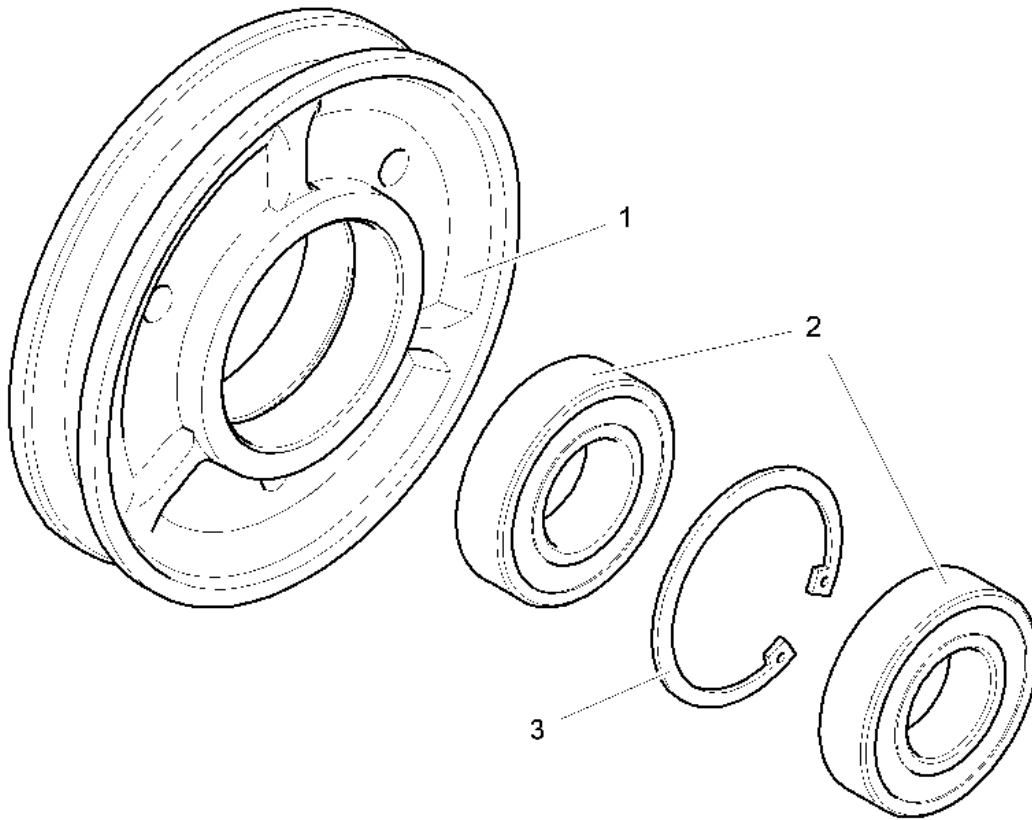
10.7.2012

LIEBHERR

KATALOG
KATALOG
KLAPPSPITZE
FOLDING JIB

 24 (4/4)

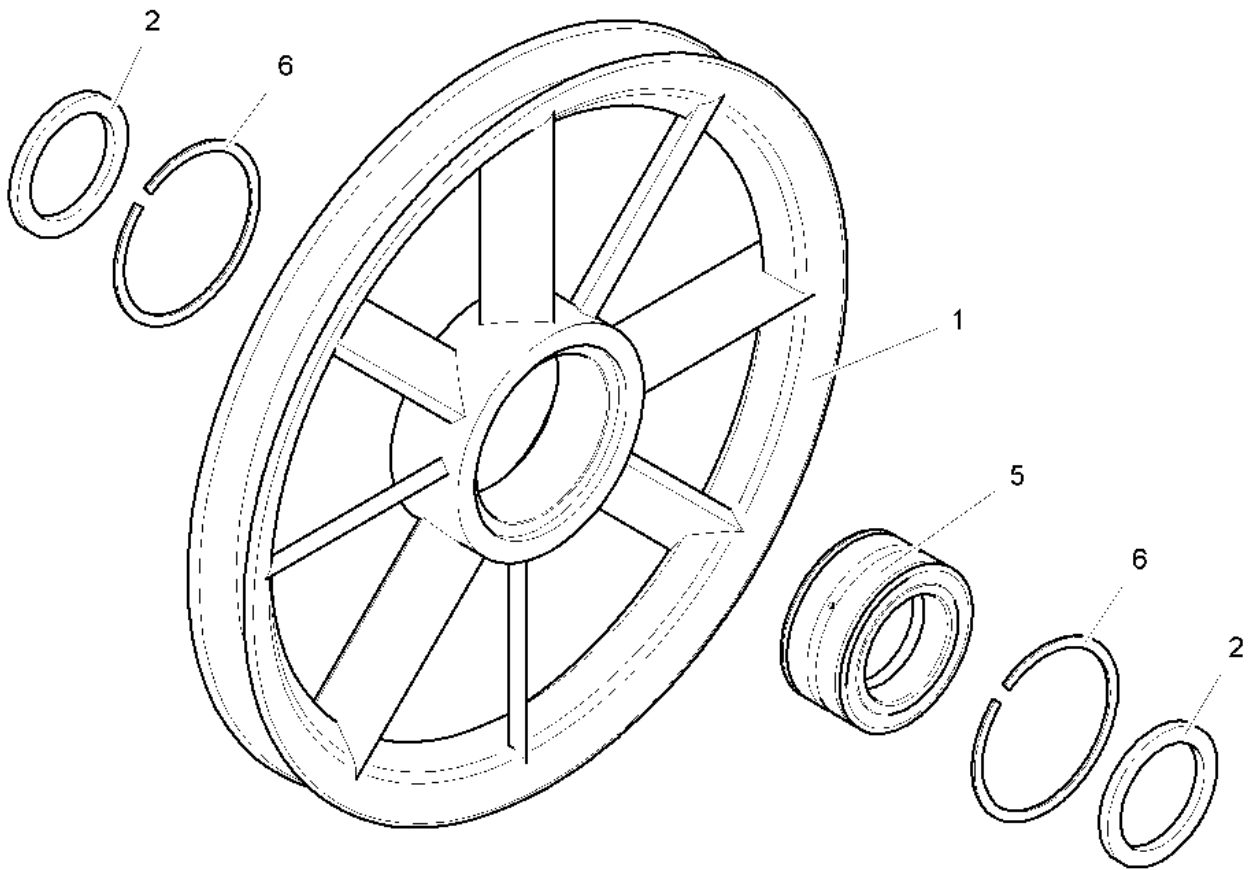
96 98 246 01



SER53.12AS30-00

300179

Pos.	Artikel	Menge	Bezeichnung	Description	Serie
1	991079701	1	SEILROLLE	ROPE PULLEY	
2	745148601	2	LAGER DIN 625 6206 2RS	BEARING	
3	10171625	1	SICHERUNGSRING DIN 47262	LOCK RING	



SER10.45DV80-00

305943

Pos.	Artikel	Menge	Bezeichnung	Description	Serie
1	991029401	1	SEILROLLE	ROPE PULLEY	
2	422902601	2	SCHEIBE 80/105x8	WASHER	
5	746693501	1	LAGER	BEARING	
6	747453001	2	SPRENGRING	LOCKING RING	

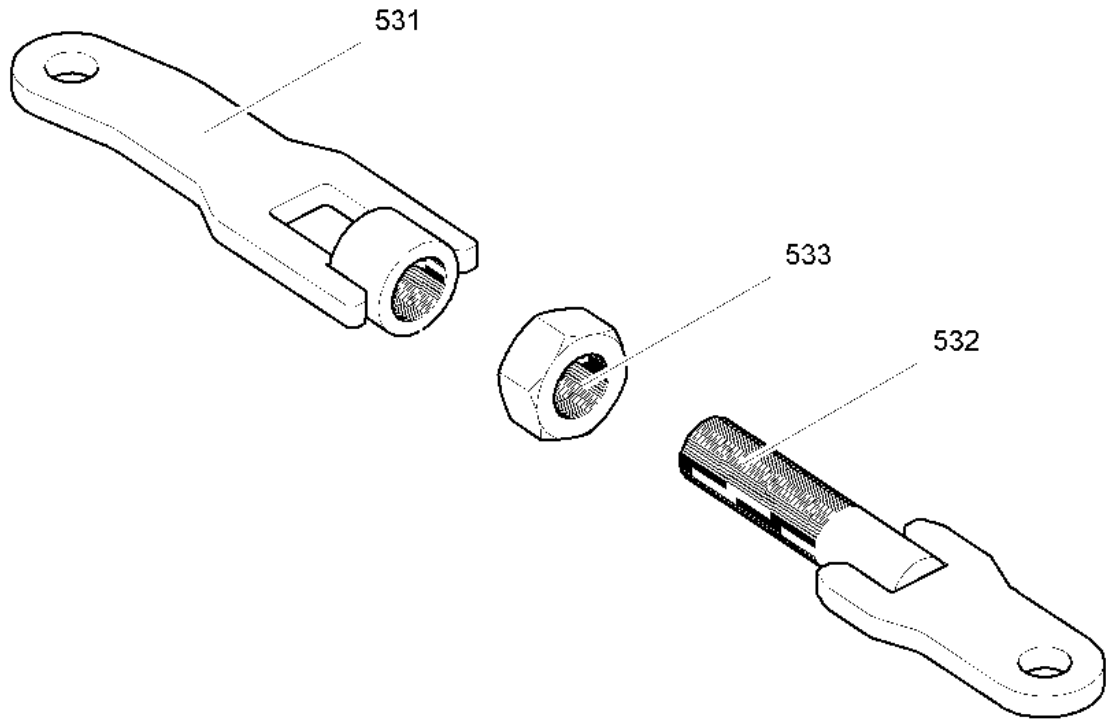
10.7.2012
305943

LIEBHERR

KATALOG
KATALOG
SEILROLLE 450X10X80
ROPE PULLEY 450X10X80

26

99 10 293 01



C067.001-541.530

305466

Pos.	Artikel	Menge	Bezeichnung	Description	Serie
531	90005227	1	HEBEL LI.	LEVER LEFT	
532	90005229	1	HEBEL RE.	LEVER RIGHT	
533	10290408	1	SECHSKANTMUTTER M27	HEX.NUT	

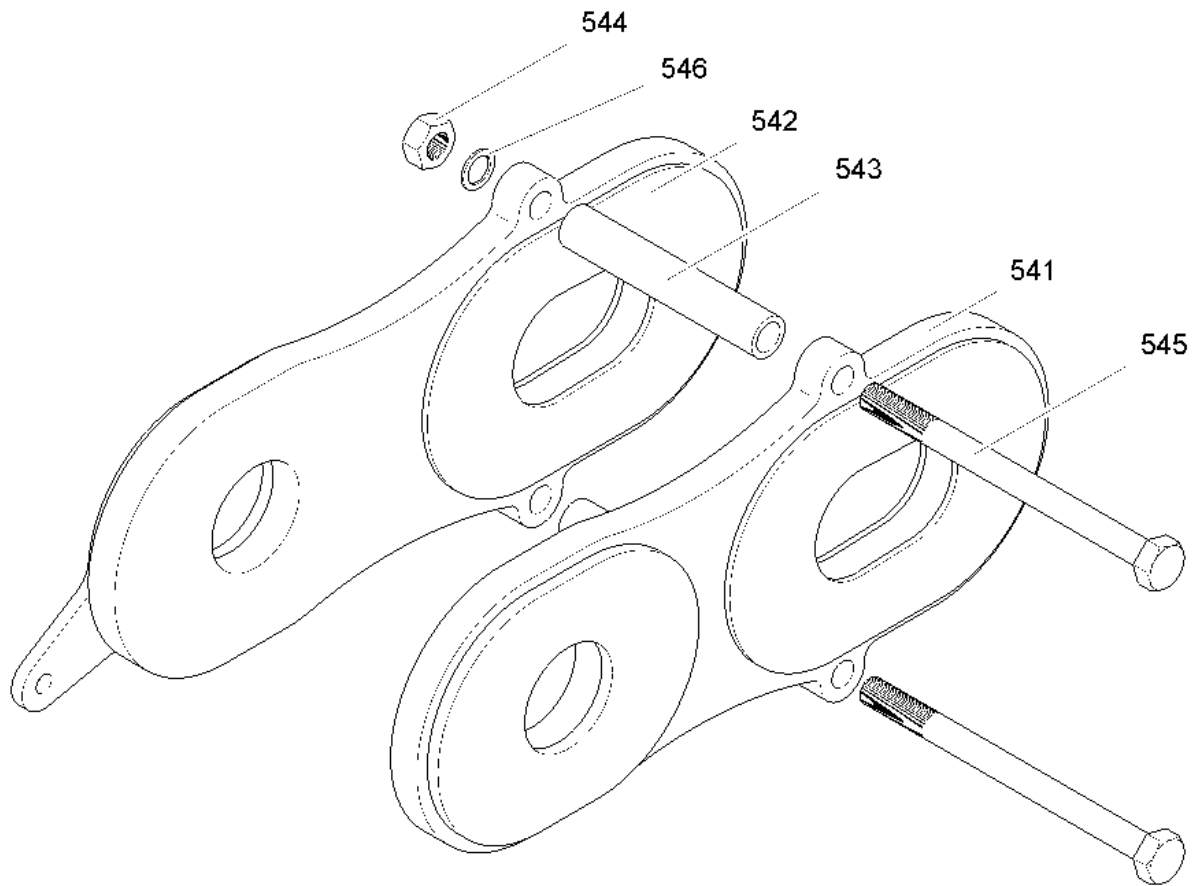
10.7.2012
305466

LIEBHERR

KATALOG
CATALOG
HEBEL
LEVER

27

90 00 522 4



C067.001-541.540 (1.0)

302887

Pos.	Artikel	Menge	Bezeichnung	Description	Serie
541	969817601	1	LASCHE	BUTT STRAP	
542	969823401	1	LASCHE	BUTT STRAP	
543	969823601	2	ROHR	TUBE	
544	411505401	2	SECHSKANTMUTTER M24	HEX.NUT	
545	406143901	2	SECHSKANTSCHRAUBE ISO 4014 M24X320 8.8	HEX HEAD SCREW	
546	423912401	2	SICHERUNGSSCHEIBE 25,6/36X3,3 VS	LOCK WASHER	

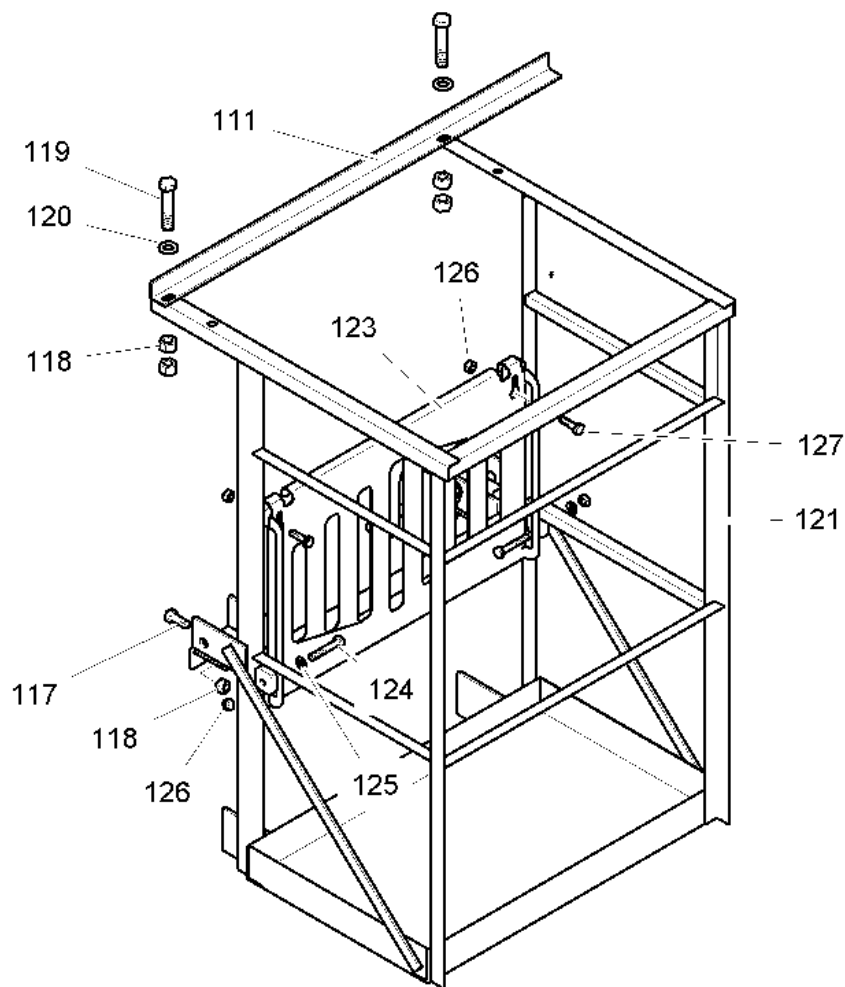
10.7.2012
302887

LIEBHERR

KATALOG
KATALOG
LASCHE
BUTT STRAP

28

96 98 238 01



C 067.001 - 672.100

306869

Pos.	Artikel	Menge	Bezeichnung	Description	Serie
111	939823601	1	FAHRKORB	ELEVATOR CAGE	
117	4900153	2	SECHSKANTSCHRAUBE ISO 4017 M16x40 8.8 A3	HEX HEAD SCREW	
118	411505001	6	SECHSKANTMUTTER M16	HEX.NUT	
119	406117101	2	SECHSKANTSCHRAUBE ISO 4014 M16X80 8.8 A3	HEX HEAD SCREW	
120	420001901	2	SCHEIBE 16	WASHER	
121	939824301	1	WINKEL	ANGLE	
123	969990001	1	BLECH 3,5X520X778	SHEET METAL	
124	4901053	2	SECHSKANTSCHRAUBE ISO 4014 M10X60 8.8 A3	HEX HEAD SCREW	
125	420001301	2	SCHEIBE 10	WASHER	
126	411504701	4	SECHSKANTMUTTER M10	HEX.NUT	
127	4900112	2	SECHSKANTSCHRAUBE ISO 4017 M10X35 8.8 A3	HEX HEAD SCREW	

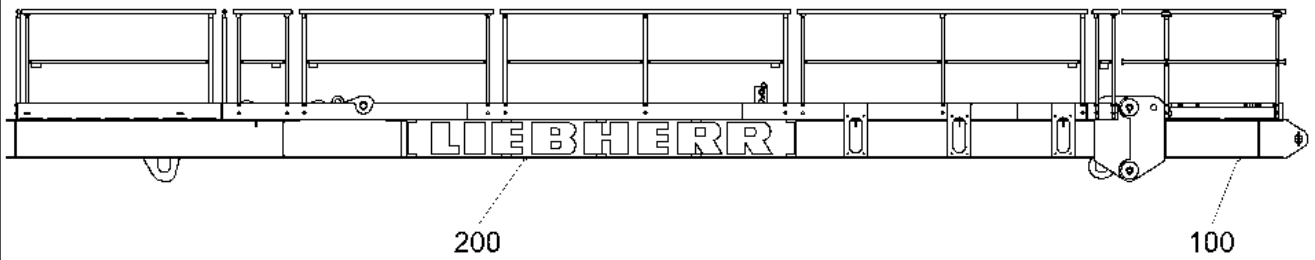
10.7.2012
306869

LIEBHERR

KATALOG
CATALOG
FAHRKORB
ELEVATOR CAGE

29

90 00 699 7



C067.001-711.000

302903

Pos.	Artikel	Menge	Bezeichnung	Description	Serie
100	969774701	1	GEGENAUSLEGERANLENKSTUECK ⇒ <input type="checkbox"/> 31	COUNTER-JIB HEEL SECTION	
200	969861601	1	GEGENAUSLEGERENDSTUECK ⇒ <input type="checkbox"/> 33	COUNTER-JIB END SECTION	

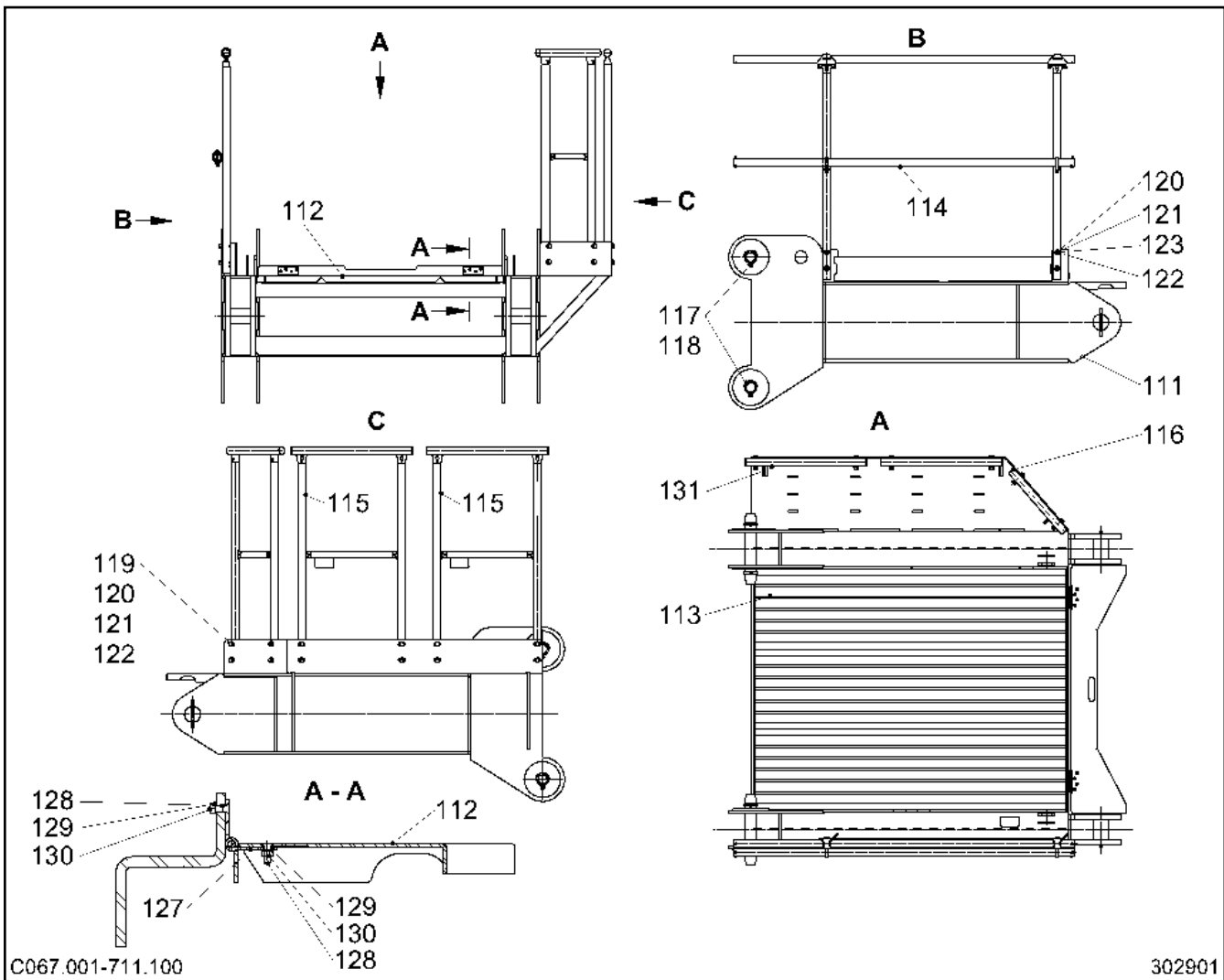
10.7.2012
302903

LIEBHERR

KATALOG
KATALOG
GEGENAUSLEGER
COUNTER JIB

30

96 98 672 01



C067.001-711.100

302901

Pos.	Artikel	Menge	Bezeichnung	Description	Serie
111	969761301	1	GEGENAUSLEGERANLENKSTUECK	COUNTER-JIB HEEL SECTION	
112	969842401	1	RIFFELBLECH 3,5X337X1302	CHECKER PLATE	20090720-
113	970170801	3	LAUFSTEG 2X40X400X1550	GANGWAY	20070205-
114	939548001	1	GELAENDER ⇒ □ 32	RAILING	
115	988001201	2	GELAENDER 2-1100/600/500	RAILING	
116	988018801	1	GELAENDER 2-1100/400/500	RAILING	
117	997841401	4	BOLZEN	PIN	
118	433010601	4	SPLINT	COTTER PIN	
119	4061065	12	SECHSKANTSCHRAUBE ISO 4014 M12X60 8.8 A3	HEX HEAD SCREW	
120	420009001	32	SCHEIBE ISO 7089 12 200HV	WASHER	
121	423911201	16	SICHERUNGSSCHEIBE 13/18X2,1 VS	LOCK WASHER	
122	411507501	16	SECHSKANTMUTTER M12	HEX.NUT	
123	10174668	4	SECHSKANTSCHRAUBE ISO 4014 M12X65 8.8 TZ	HEX HEAD SCREW	
127	10170541	2	TUERSCHARNIER	DOOR HINGE	20071017-
128	4002467	12	SENKSCHRAUBE DIN 7991 M6x20 8.8 A2C	COUNTERSUNK SCREW	20080111-
129	423910601	12	SICHERUNGSSCHEIBE 6,4/10X1,4 VS	LOCK WASHER	20071017-
130	411507301	12	SECHSKANTMUTTER M6	HEX.NUT	20081217-
131	735003601	6	KRALLENBEFESTIGUNG H=40mm B=70mm	CLAW FASTENING	20070117-
132	735003501	6	OLIVE	OLIVE	20090807-
133	408600808	6	SENKSCHRAUBE DIN 7991 M8X40 8.8 A2C	COUNTERSUNK SCREW	20090807-

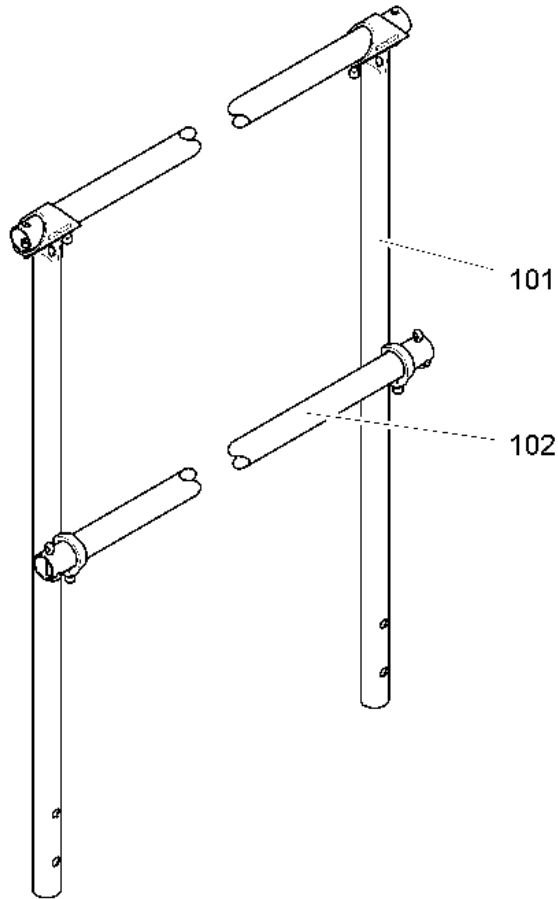
10.7.2012
302901

LIEBHERR

KATALOG
CATALOG
GEGENAUSLEGERANLENKSTUECK
COUNTER-JIB HEEL SECTION

□ 31

96 97 747 01



LN 266-2

301017

Pos.	Artikel	Menge	Bezeichnung	Description	Serie
101	939416301	2	PFOSTEN ⇒ □ 17	POST	
102	939531701	2	GELAENDERROHR	RAILING PIPE	

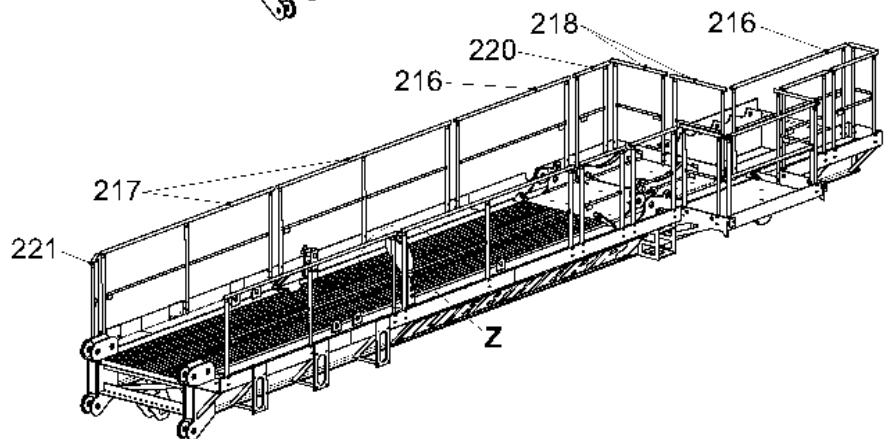
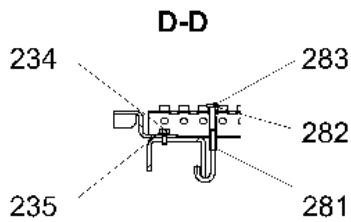
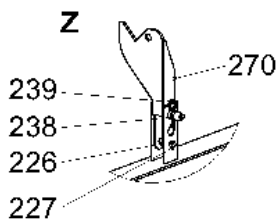
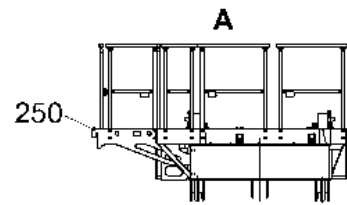
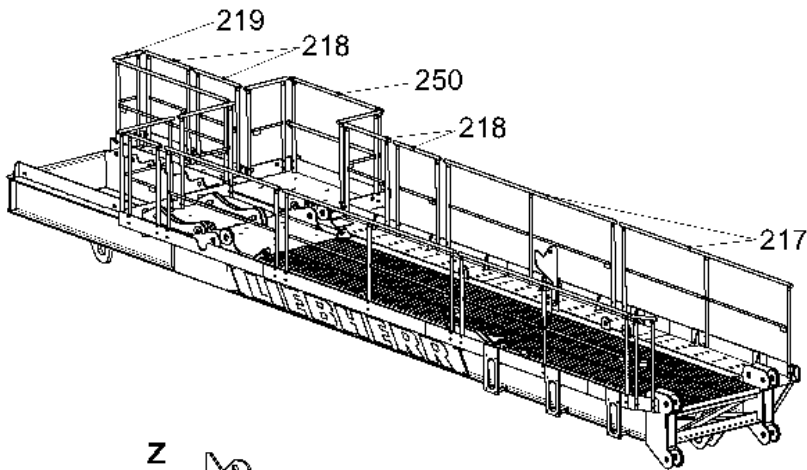
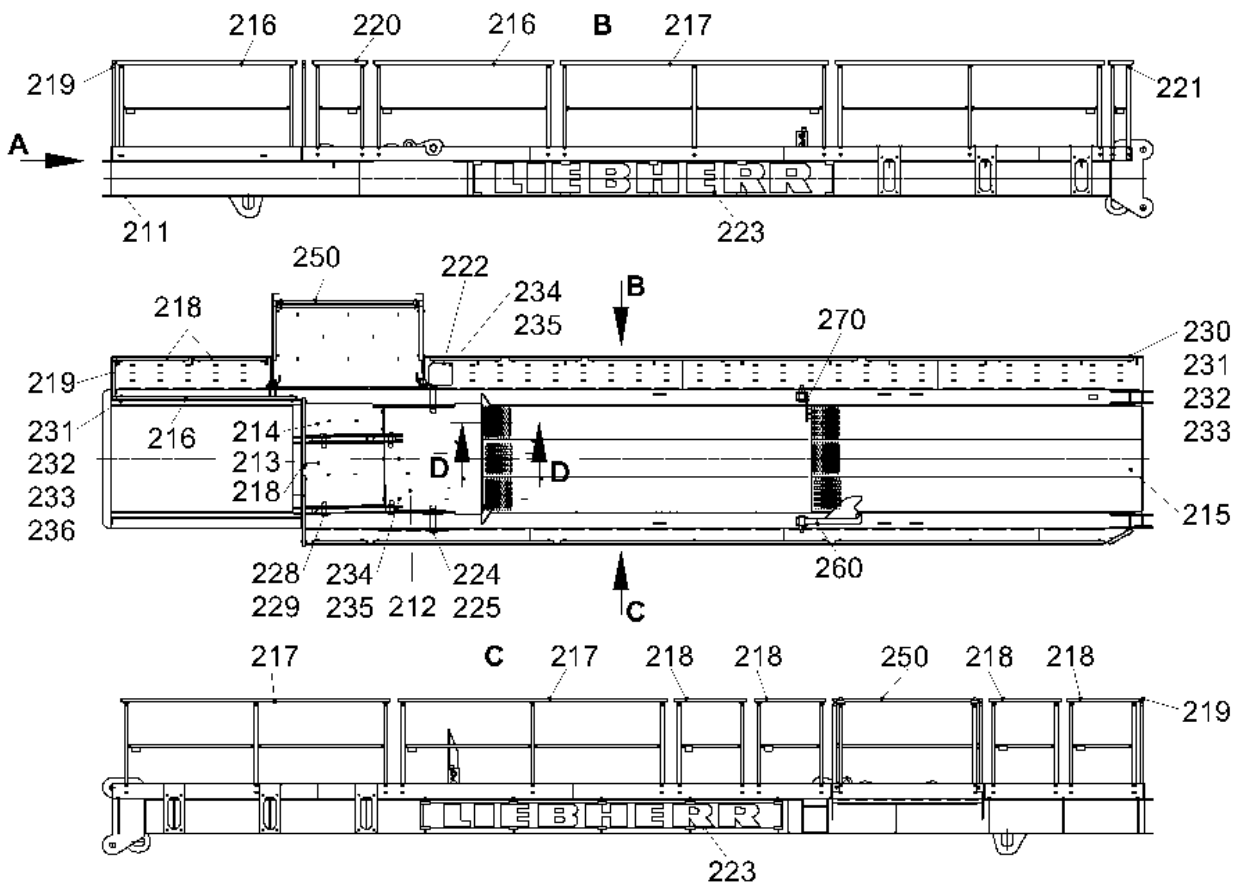
10.7.2012
301017

LIEBHERR

KATALOG
KATALOG
GELAENDER
RAILING

□ 32

93 95 480 01



C067.001-711.200

302904

10.7.2012
302904

LIEBHERR

KATALOG
CATALOG
GEGENAUSLEGERENDSTUECK
COUNTER-JIB END SECTION

33 (1/2)


96 98 616 01

Pos.	Artikel	Menge	Bezeichnung	Description	Serie
211	969783601	1	GEGENAUSLEGERENDSTUECK	COUNTER-JIB END SECTION	
212	969861901	1	RIFFELBLECH 5/6,5X1174X1276	CHECKER PLATE	
213	969863701	1	RIFFELBLECH 5/6,5X765X944	CHECKER PLATE	
214	969862801	1	RIFFELBLECH 5/6,5X393X932	CHECKER PLATE	
215	970170901	6	LAUFSTEG 2X40X400X3680	GANGWAY	20070205-
216	931813501	2	GELAENDER	RAILING	
217	931813601	4	GELAENDER	RAILING	
218	90031383	6	GELAENDER	RAILING	
219	988018801	1	GELAENDER 2-1100/400/500	RAILING	
220	988001201	1	GELAENDER 2-1100/600/500	RAILING	
221	988030101	1	GELAENDER 2-1100/300/500	RAILING	
222	969861701	1	RIFFELBLECH 5/6,5X250X250	CHECKER PLATE	
223	991139201	2	LIEBHERR-SCHILD	LIEBHERR PLATE	
224	997584401	2	BOLZEN	PIN	
225	433010801	4	SPLINT	COTTER PIN	
226	997411001	2	BOLZEN	PIN	
227	433006501	4	SPLINT	COTTER PIN	
228	971013801	4	BOLZEN	PIN	
229	433010301	4	SPLINT	COTTER PIN	
230	4061065	58	SECHSKANTSCHRAUBE ISO 4014 M12X60 8.8 A3	HEX HEAD SCREW	
231	411504801	68	SECHSKANTMUTTER M12	HEX.NUT	
232	420001601	136	SCHEIBE 12	WASHER	
233	423911201	68	SICHERUNGSSCHEIBE 13/18X2,1 VS	LOCK WASHER	
234	4900188	19	SECHSKANTSCHRAUBE ISO 4017 M8x16 8.8 A2	HEX HEAD SCREW	20060911-
235	420001201	19	SCHEIBE 8	WASHER	20060911-
236	4600514	10	SECHSKANTSCHRAUBE ISO 4014 M12X65 8.8 A3	HEX HEAD SCREW	
238	997722701	2	BOLZEN	PIN	20070112-
239	433102401	2	FEDERSTECKER LN 262 7X140 2WIND ST	SPRING PLUG	20070112-
240	954467701	3	SCHRAUBVERBINDUNG ⇒  35	BOLT CONNECTION	20070205-
250	969864301	1	PODEST	PLATFORM	
260	969388901	1	STUETZE	SUPPORT	
270	969389001	1	STUETZE	SUPPORT	
281	735003601	23	KRALLENBEFESTIGUNG H=40mm B=70mm	CLAW FASTENING	20090807-
282	735003501	23	OLIVE	OLIVE	20090807-
283	408600808	23	SENKSCHRAUBE DIN 7991 M8X40 8.8 A2C	COUNTERSUNK SCREW	20090807-

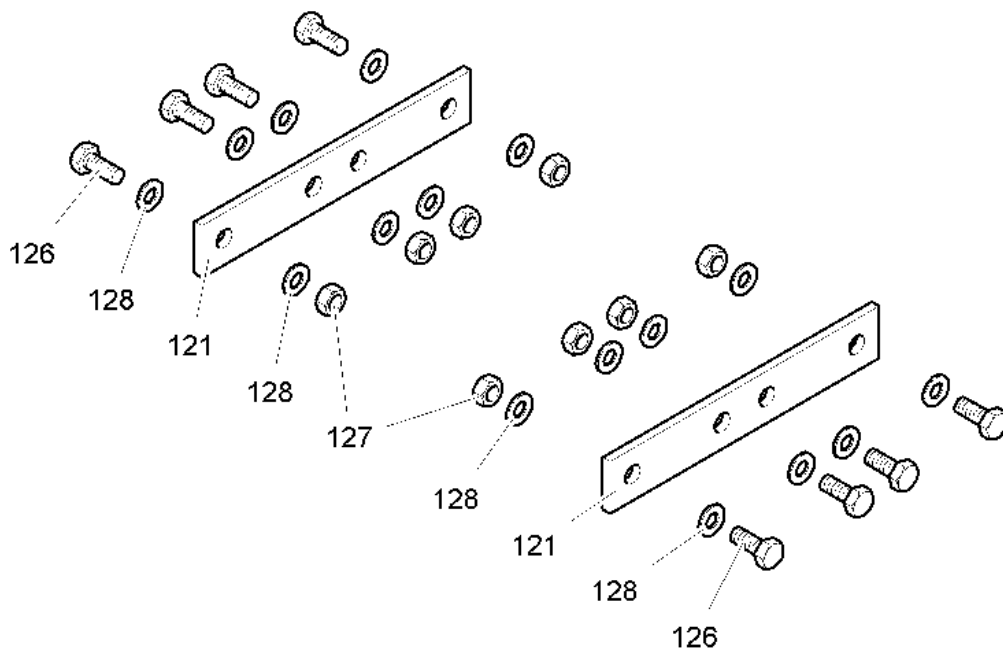
10.7.2012

LIEBHERR

KATALOG
 CATALOG
 GEGENAUSLEGERENDSTUECK
 COUNTER-JIB END SECTION

 34 (2/2)

96 98 616 01



C 028.013 - 691.200

300515

Pos.	Artikel	Menge	Bezeichnung	Description	Serie
121	956202401	2	LASCHE 5X30X180	BUTT STRAP	
126	4900089	8	SECHSKANTSCHRAUBE ISO 4017 M8x20 8.8 A2	HEX HEAD SCREW	
127	411504601	8	SECHSKANTMUTTER M8	HEX.NUT	20081217-
128	420001201	16	SCHEIBE 8	WASHER	

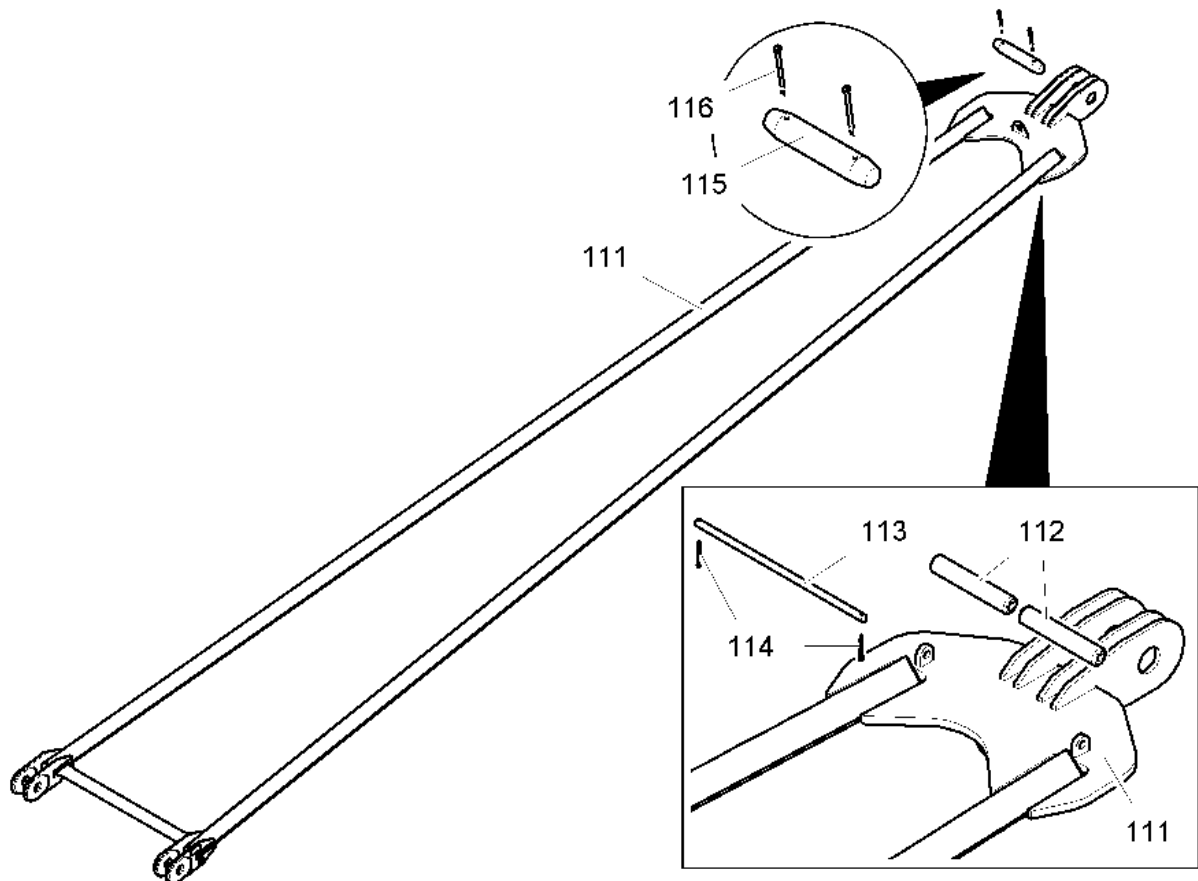
10.7.2012
300515

LIEBHERR

KATALOG
KATALOG
SCHRAUBVERBINDUNG
BOLT CONNECTION

35

95 44 677 01



C067.001-814.100

302925

Pos.	Artikel	Menge	Bezeichnung	Description	Serie
111	969811301	1	GEGENAUSLEGERABSPANNUNG	COUNTER-JIB TIE BARS	
112	958316701	2	ROLLE 60X330X60	ROLLER	
113	933057001	1	BOLZEN	PIN	
114	433007601	2	SPLINT	COTTER PIN	
115	931962801	1	BOLZEN	PIN	
116	433011101	2	SPLINT	COTTER PIN	

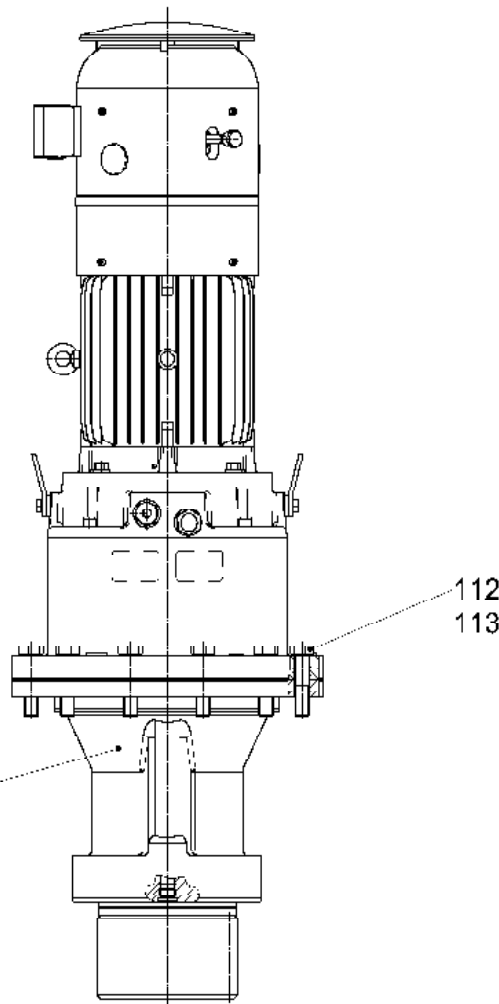
10.7.2012
302925

LIEBHERR

KATALOG
KATALOG
GEGENAUSLEGERABSPANNUNG
COUNTER-JIB TIE BARS

36

96 98 120 01




Anzugsmomente für Befestigungsschrauben
 tightening torques for fastening bolts
 couples de serrage des boulons de fixation

Schraubenröße bolt size / grandeur de boulon	M20
Festigkeitsklasse strength rating / classe de résistance	8.8
Reibwert μ_{gr} = 0,10 friction coefficient / coefficient de frottement (gefettet / greased / graissé)	363 Nm
Reibwert μ_{un} = 0,14 friction coefficient / coefficient de frottement (ungeschmiert und ungeölt / ungreased and unoiled / non graissés et non huilés)	464 Nm

C067.001-429.000

308923

Pos.	Artikel	Menge	Bezeichnung	Description	Serie
111	969947101	1	DREHWERK ⇒  38	SLEWING GEAR	
112	4600277	12	SECHSKANTSCHRAUBE ISO 4014 M20X90 10.9	HEX HEAD SCREW	
113	423912001	12	SICHERUNGSSCHEIBE 21/30X2,8 VS	LOCK WASHER	

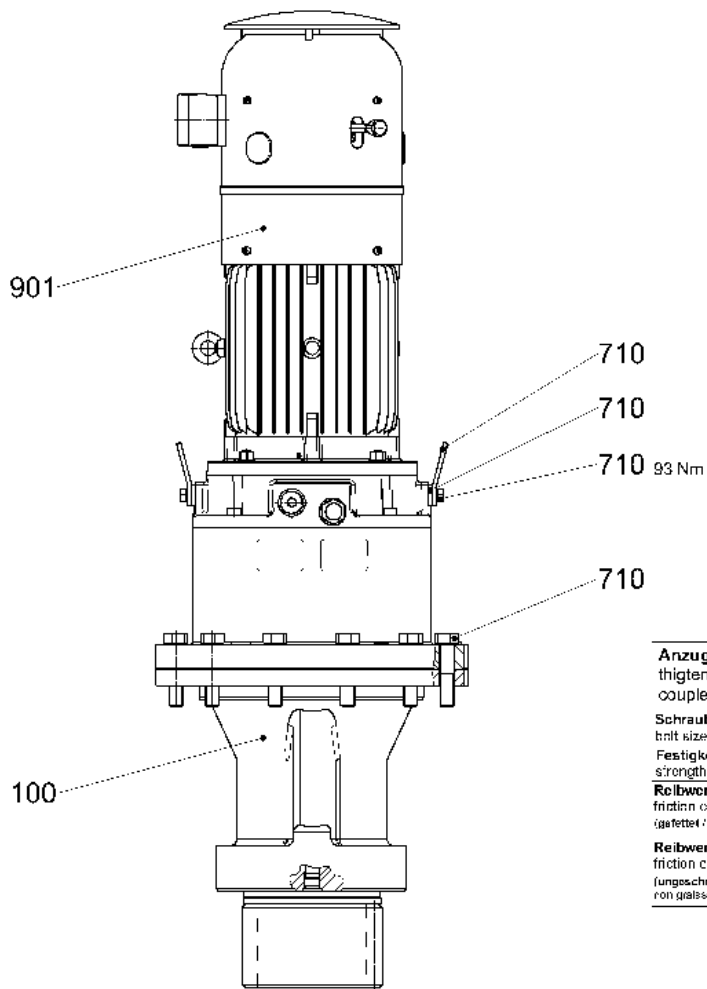
10.7.2012
308923

LIEBHERR

KATALOG
CATALOG
DREHWERK KPL.
SWING GEAR CPL.

 37

90 03 011 1



Anzugsmomente für Befestigungsschrauben
 tightening torques for fastening bolts
 couples de serrage des boulons de fixation

Schraubengröße bolt size / grandeur de boulon	M20
Festigkeitsklasse strength rating / classe de résistance	8.8
Reibwert $\mu_{pr} = 0,10$ friction coefficient / coefficient de frottement (gefetet / pressé / grésé)	363 Nm
Reibwert $\mu_{un} = 0,14$ friction coefficient / coefficient de frottement (ungeschmiert und ungebölt / ungreissé et non huilé)	464 Nm

DRW180AZ416-000.000(1.0)

302946

Pos.	Artikel	Menge	Bezeichnung	Description	Serie
100	932356601	1	GETRIEBE ⇒ □ 39	GEARBOX	
710	974424801	1	VERBINDUNGSMATERIAL ⇒ □ 45	FASTENERS	
901	969958201	1	MOTOR ⇒ □ 46	MOTOR	

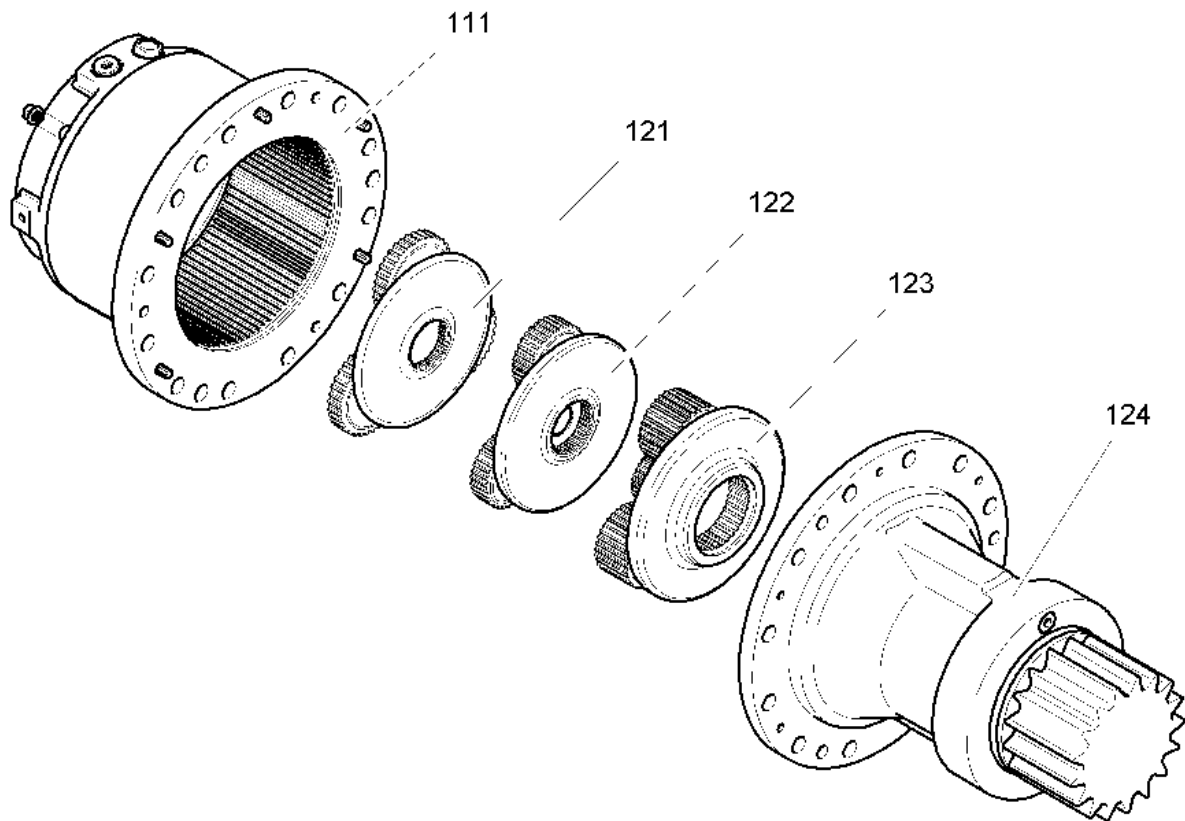
10.7.2012
302946

LIEBHERR

KATALOG
CATALOG
DREHWERK
SLEWING GEAR

□ 38

96 99 471 01



GET140AZ407-100.000

301157

Pos.	Artikel	Menge	Bezeichnung	Description	Serie
111	938263801	1	GEHAEUSE ⇒ □ 40	HOUSING	
121	938281101	1	WELLE 1 ⇒ □ 41	SHAFT 1	
122	938269901	1	WELLE 2 ⇒ □ 42	SHAFT 2	
123	938270201	1	WELLE 3 ⇒ □ 43	SHAFT 3	
124	938284601	1	ABTRIEB ⇒ □ 44	POWER TAKE-OFF	
151		11l	GETRIEBEOEL	GEAR OIL	

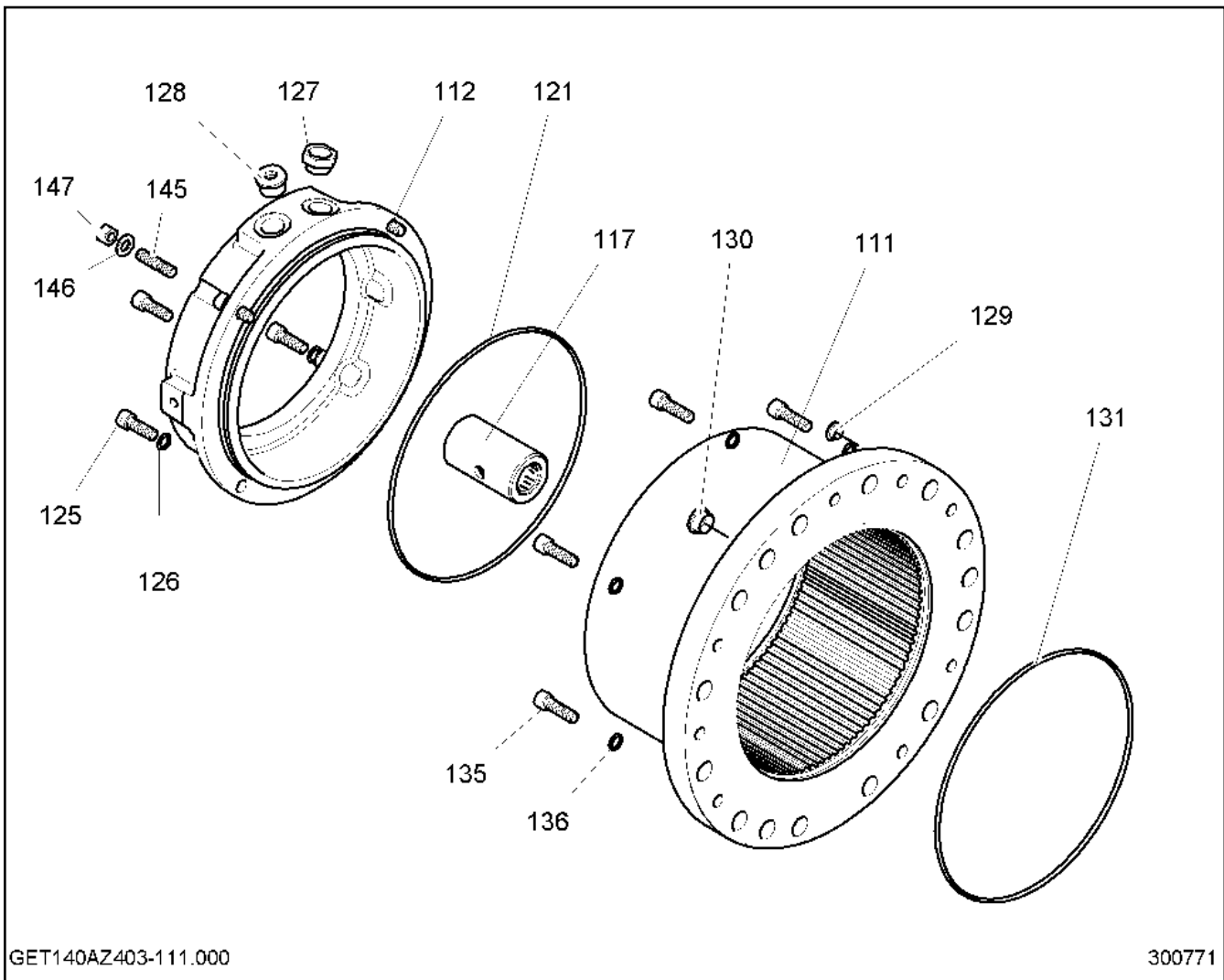
10.7.2012
301157

LIEBHERR

KATALOG
CATALOG
GETRIEBE
GEARBOX

□ 39

93 23 566 01



GET140AZ403-111.000

300771

Pos.	Artikel	Menge	Bezeichnung	Description	Serie
111	938263901	1	INNENRAD M=3,5 Z=78	INTERNAL GEAR WHEEL	
112	938269301	1	MOTORGEHAEUSE	MOTOR HOUSING	
117	938269401	1	KUPPLUNGSHUELSE	COUPLING SLEEVE	
121	726414803	1	O-RING 275,0X4	O-RING	
125	404211801	4	ZYLINDERSCHRAUBE ISO 4762 M12x35 8.8 A3C	CYLINDER SCREW	
126	423911201	4	SICHERUNGSSCHEIBE 13/18X2,1 VS	LOCK WASHER	
127	774322101	1	OELSCHAUGLAS	OIL LEVEL SIGHT GLASS	
128	477511501	1	VERSCHLUSSSCHRAUBE VSTI	SCREW PLUG	
129	779016401	3	VERSCHLUSSSTOPFEN	LOCKING PLUG	
130	7363016	3	VERSCHLUSSSTOPFEN	LOCKING PLUG	20061115-
131	726414803	1	O-RING 275,0X4	O-RING	
135	404212008	5	ZYLINDERSCHRAUBE ISO 4762 M12x40 8.8 A3C	CYLINDER SCREW	20060119-
136	423911201	5	SICHERUNGSSCHEIBE 13/18X2,1 VS	LOCK WASHER	
145	406834701	4	STIFTSCHRAUBE DIN 939 M12X35 8.8	STUD BOLT	
146	420001601	4	SCHEIBE 12	WASHER	
147	411504801	4	SECHSKANTMUTTER M12	HEX.NUT	

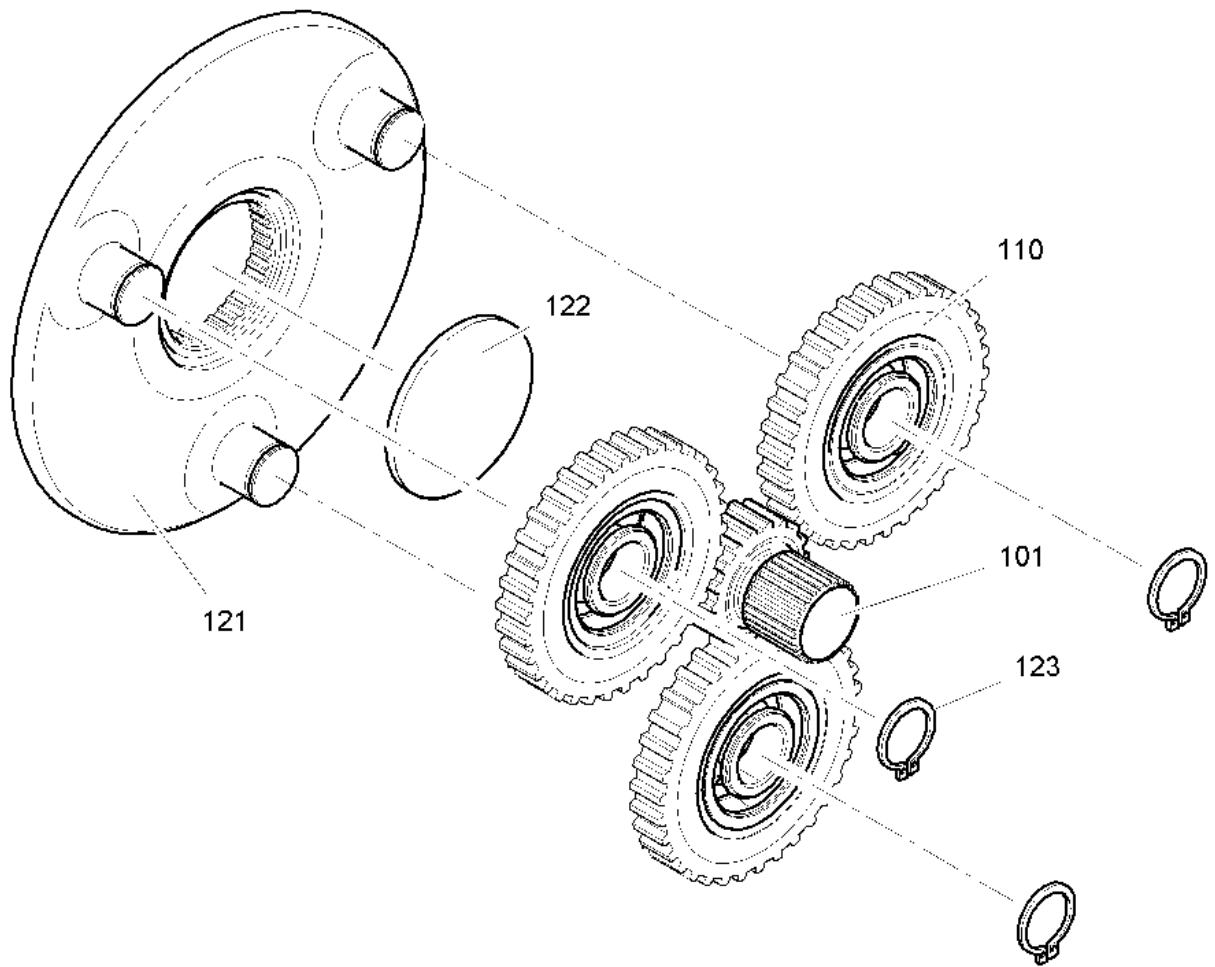
10.7.2012
300771

LIEBHERR

KATALOG
CATALOG
GEHAEUSE
HOUSING

40

93 82 638 01



GET140AZ403-121.000

301158

Pos.	Artikel	Menge	Bezeichnung	Description	Serie
101	938275501	1	SONNENRAD M=3,5 Z=12	SUN WHEEL	
110	938275601	3	PLANETENRAD M=3,5 Z=33	PLANET WHEEL	
121	938281201	1	PLANETENTRAEGER	PLANETARY CARRIER	
122	944163203	1	HALTESCHEIBE 75X4	RETAINING DISK	
123	10171575	3	SICHERUNGSRING DIN 47125	LOCK RING	20080904-

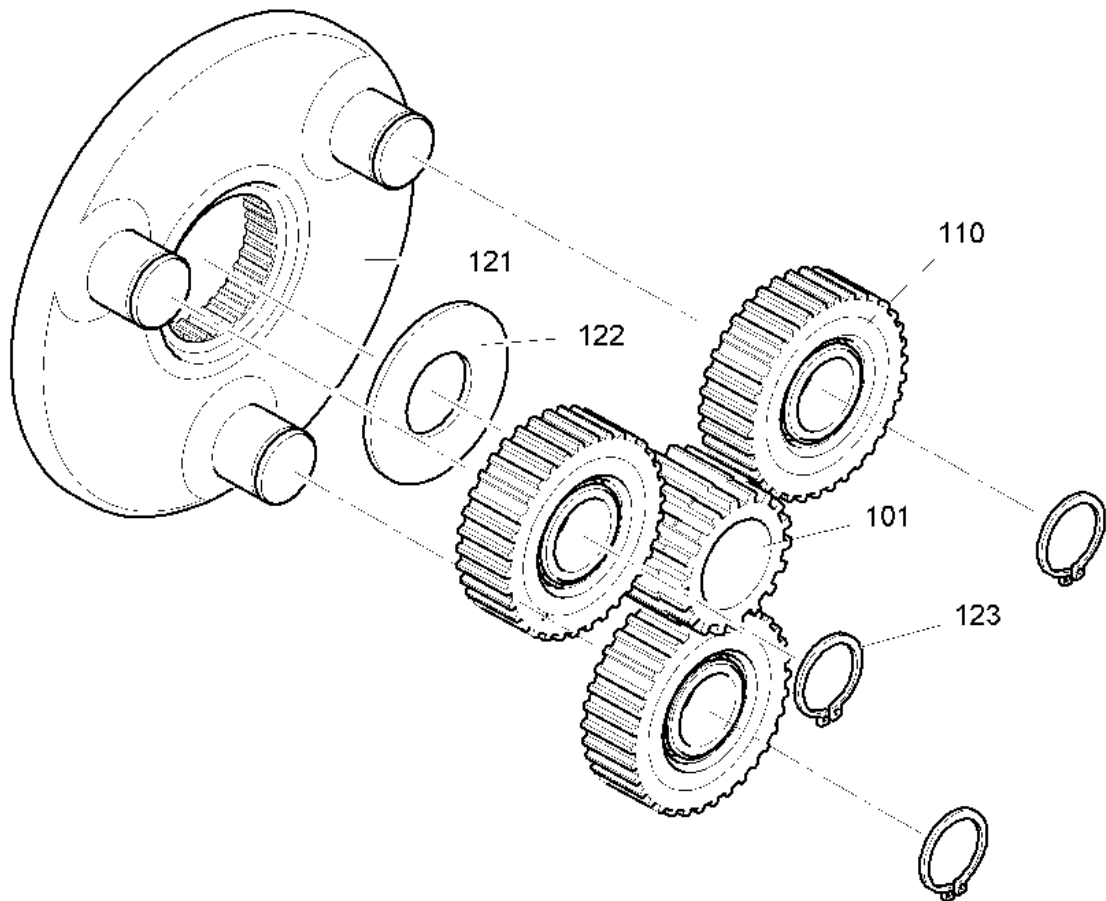
10.7.2012
301158

LIEBHERR

KATALOG
CATALOG
WELLE 1
SHAFT 1

41

93 82 811 01



GET140AZ401-122.000

301159

Pos.	Artikel	Menge	Bezeichnung	Description	Serie
101	944284203	1	SONNENRAD M=3,5 Z=18	SUN WHEEL	
110	938270001	3	PLANETENRAD M=3,5 Z=29	PLANET WHEEL	
121	938271101	1	PLANETENTRAEGER	PLANETARY CARRIER	
122	944301403	1	HALTESCHEIBE 85X40X4	RETAINING DISK	
123	400087403	3	SICHERUNGSRING DIN 471 35X2,5	LOCK RING	

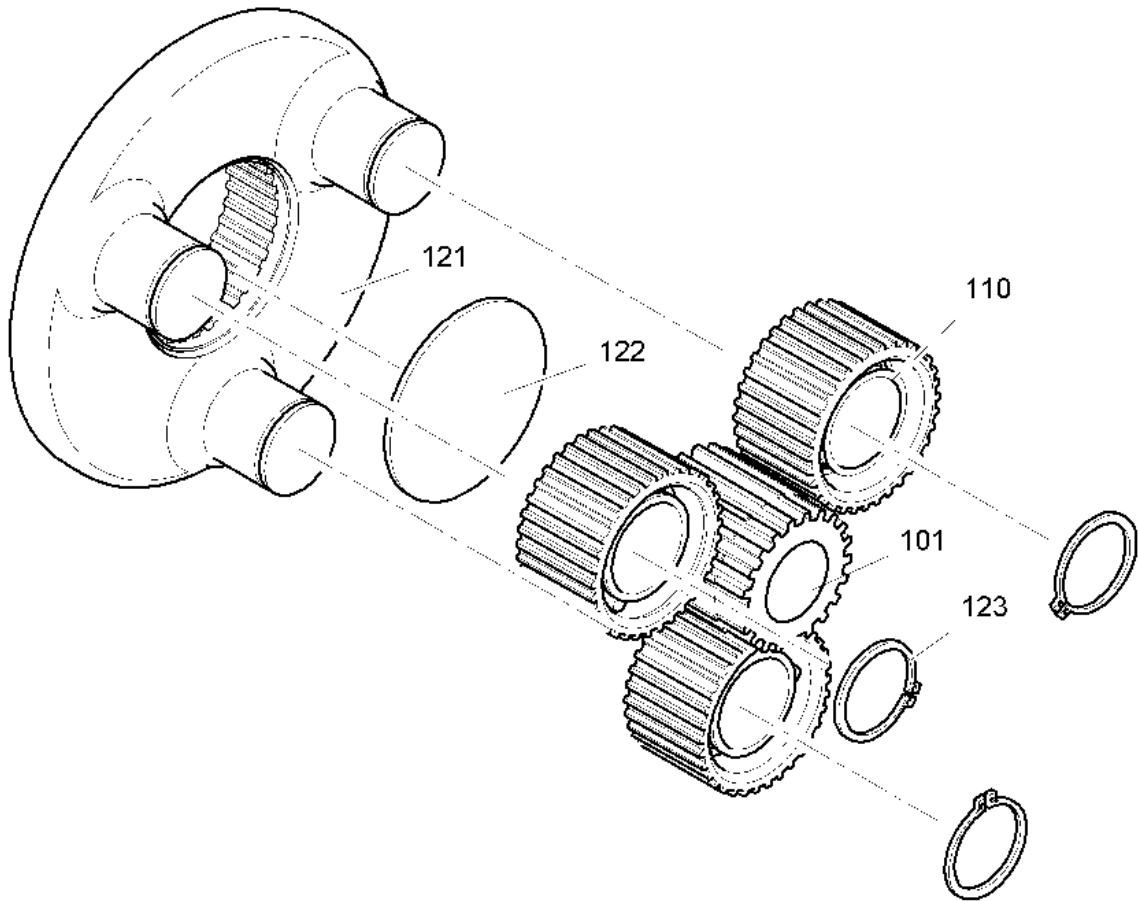
10.7.2012
301159

LIEBHERR

KATALOG
KATALOG
WELLE 2
SHAFT 2

42

93 82 699 01



GET140AZ407-1 23.000

300775

Pos.	Artikel	Menge	Bezeichnung	Description	Serie
101	938270301	1	SONNENRAD M=3,5 Z=21	SUN WHEEL	
110	938270401	3	PLANETENRAD M=3,5 Z=28	PLANET WHEEL	
121	938271301	1	PLANETENTRAEGER	PLANETARY CARRIER	
122	944171603	1	HALTESCHEIBE 110X4	RETAINING DISK	
123	400085903	3	SICHERUNGSRING DIN 471 50X3	LOCK RING	

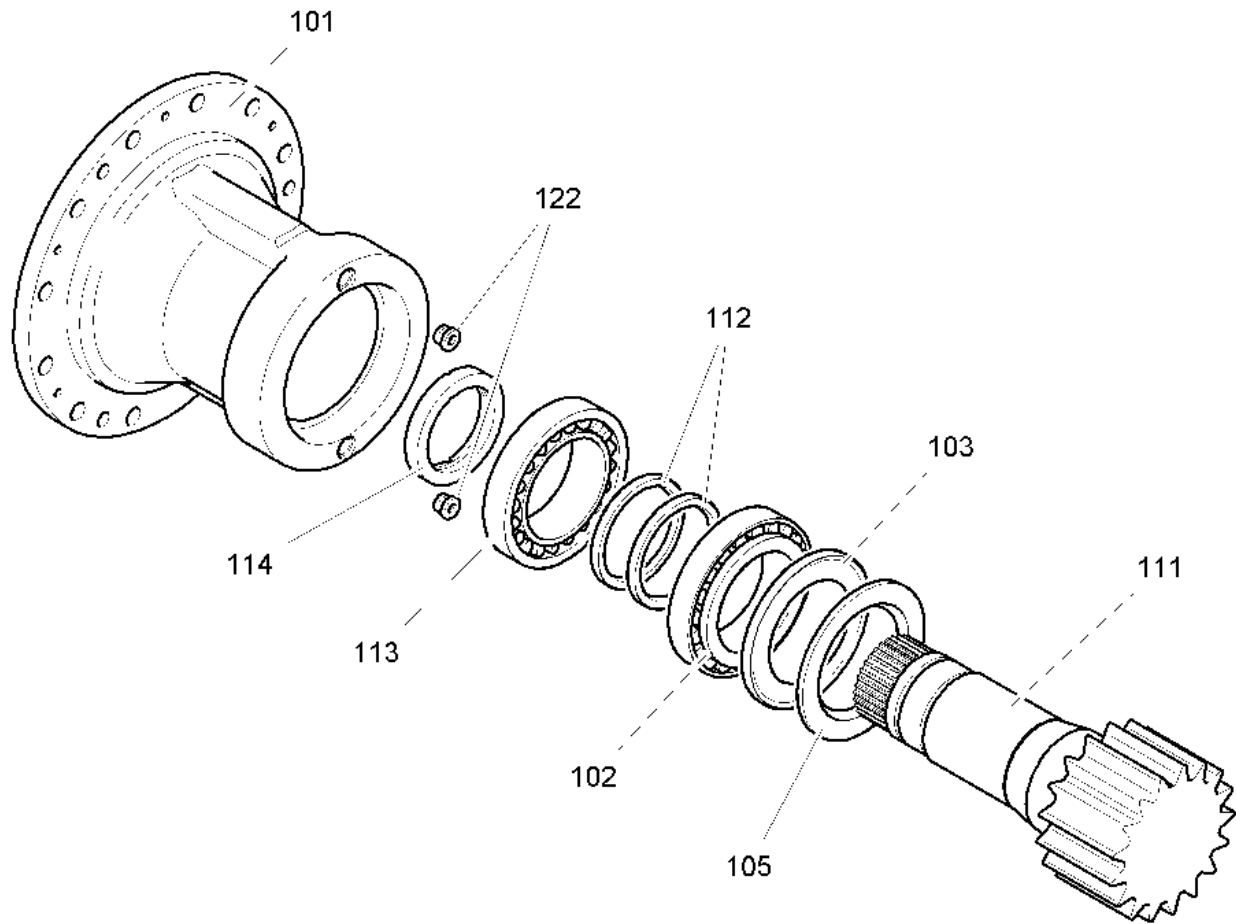
10.7.2012
300775

LIEBHERR

KATALOG
KATALOG
WELLE 3
SHAFT 3

43

93 82 702 01



GET140AZ404-124.000

301160

Pos.	Artikel	Menge	Bezeichnung	Description	Serie
101	938264001	1	ABTRIEBSWELLENGEHAUSE	OUTPUT SHAFT HOUSING / DRI	
102	746222201	1	KEGELROLLENLAGER -320 26X 130X200X45	TAPER ROLLER BEARING	
103	747270901	1	NILOSRING	NILOS RING	
105	938270801	1	SCHEIBE	WASHER	
111	938284701	1	ABTRIEBSWELLE	OUTPUT SHAFT	
112	710048501	2	RADIALWELLENDICHTRING DIN 3760 115X140X	ROTARY SHAFT LIP SEAL	
113	746202201	1	LAGER DIN 720 30222	BEARING	
114	944171703	1	NUTMUTTER	SLOTTED NUT	
122	7361961	2	VERSCHLUSSSCHRAUBE VSTI M22X1,5	SCREW PLUG	

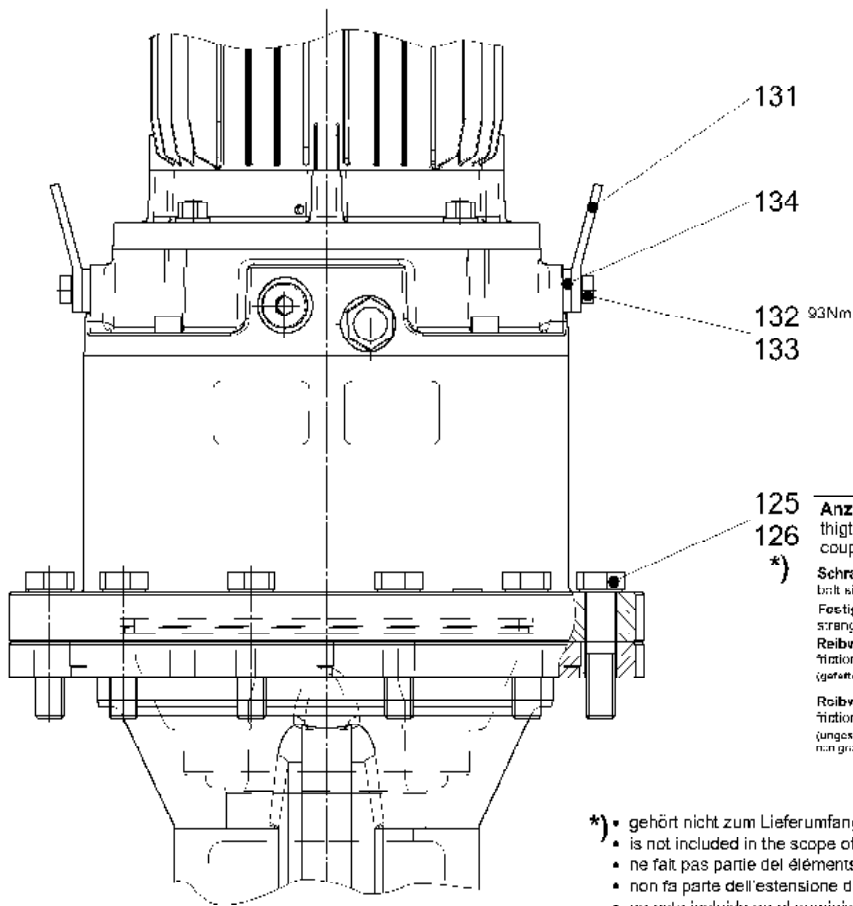
10.7.2012
301160

LIEBHERR

KATALOG
CATALOG
ABTRIEB
POWER TAKE-OFF

44

93 82 846 01



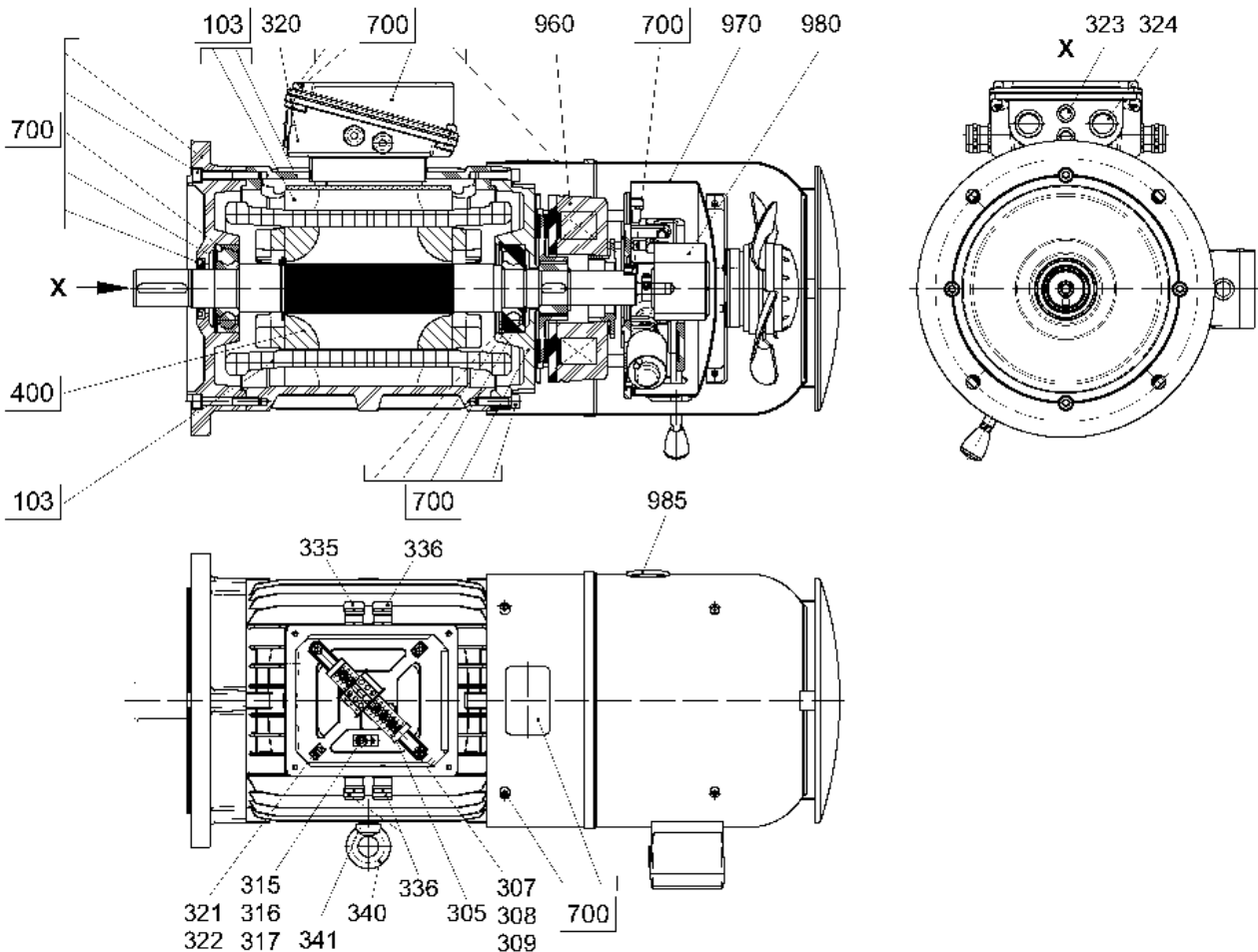
Anzugsmomente für Befestigungsschrauben	
tightening torques for fastening bolts	
coups de serrage des boulons de fixation	
Schraubengröße	M20
bolt size / grandeur de boulon	
Festigkeitsklasse	8.8
strength rating / classe de résistance	
Reibwert $\mu_{sc} = 0,10$	363 Nm
friction coefficient / coefficient de frottement	
(geölt / graissé / greasé)	
Reibwert $\mu_{unsc} = 0,14$	464 Nm
friction coefficient / coefficient de frottement	
(ungeschmiert und ungeölt / ungreasé and unolé / non greasé et non huilé)	

- *) • gehört nicht zum Lieferumfang des Verbindungsmaterials
- is not included in the scope of delivery of the fasteners
 - ne fait pas partie des éléments de fixation à fournir
 - non fa parte dell'estensione di fornitura dei elementi di collegamento
 - no está incluido en el suministro del material de unión
 - не входит в объем поставки крепежный материал

DRW180AZ404-710.000

300770

Pos.	Artikel	Menge	Bezeichnung	Description	Serie
125	4600095	12	SECHSKANTSCHRAUBE ISO 4014 M20X90 8.8	HEX HEAD SCREW	20050602-
126	423912001	12	SICHERUNGSSCHEIBE 21/30X2,8 VS	LOCK WASHER	20011011-
131	974423801	2	LASCHE 6X40X90	BUTT STRAP	
132	4900161	2	SECHSKANTSCHRAUBE ISO 4017 M12X30 8.8 A3	HEX HEAD SCREW	20050721-
133	423911201	2	SICHERUNGSSCHEIBE 13/18X2,1 VS	LOCK WASHER	20011011-
134	421600701	2	SCHEIBE DIN 7349 13 ST	WASHER	



E12.0585-000/206

302959

Pos.	Artikel	Menge	Bezeichnung	Description	Serie
103	932885701	1	STATOR 4POL.PL=170	STATOR	
305	932886201	1	-KLEMMLEISTE	-CLAMPING STRIP	
307	4600384	2	-ZYLINDERSCHRAUBE ISO 4762 M6x40 8.8 A2C	-CYLINDER SCREW	
308	933031701	2	-ROHR	-TUBE	
309	939861301	2	-ROHR 9X12X15	-TUBE	
315	625001101	1	-ERDUNGSZEICHEN M6	-EARTH SYMBOL	
316	4600049	1	-ZYLINDERSCHRAUBE ISO 4762 M6x12 8.8 A2C	-CYLINDER SCREW	
317	420050401	2	-SCHEIBE 6	-WASHER	
320	932886301	1	-KLEMMKASTEN	-CLAMPING BOX	
321	4042002	2	-ZYLINDERSCHRAUBE ISO 4762 M6x20 8.8 A2C	-CYLINDER SCREW	
322	423910601	4	-SICHERUNGSSCHEIBE 6,4/10X1,4 VS	-LOCK WASHER	
323	779028901	2	-TELLERSTOPFEN	-TAPER PLUG	
324	779028401	2	-TELLERSTOPFEN	-TAPER PLUG	
335	602440101	1	-KABELVERSCHRAUBUNG	-CABLE JOINT	20071120-
336	602440901	3	-KABELVERSCHRAUBUNG	-CABLE JOINT	20071120-
340	402600201	1	-RINGSCHRAUBE DIN 580 M10 C15E A3C	-EYE BOLT	
341	420001301	1	-SCHEIBE 10	-WASHER	
400	932885801	1	ROTOR 4POL.PL=170	ROTOR	
			⇒ □ 48		
700	932885901	1	MONTAGETEILE	MOUNTING PARTS	
			⇒ □ 49		
960	10169274	1	BREMSE	BRAKE	
			⇒ □ 51		
970	932352401	1	WINDFREISTELLUNG	FREE JIB SLEWING	
			⇒ □ 53		
980	10030654	1	DREHGEBER 0-6000 1/min	ROTARY ENCODER	

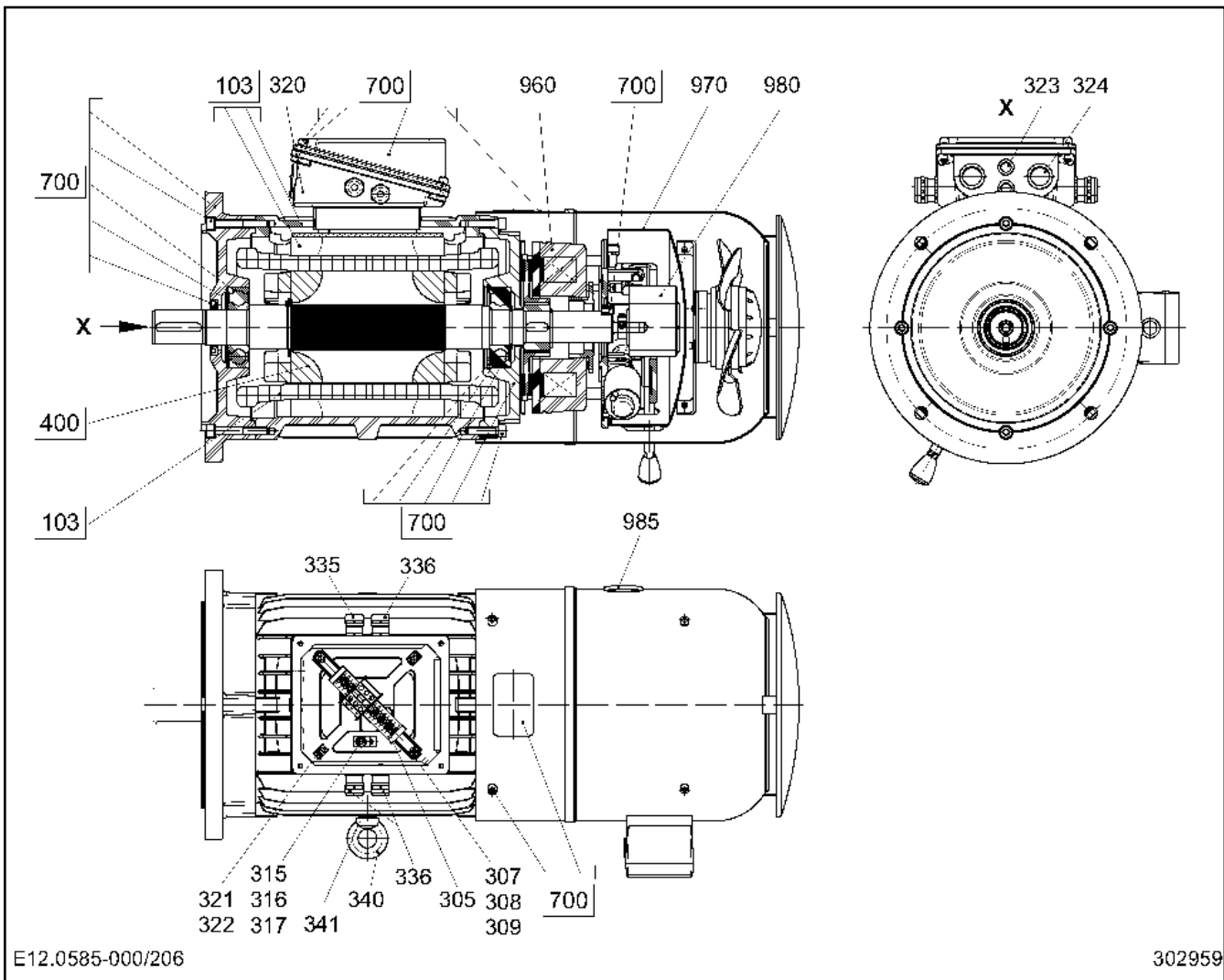
10.7.2012
302959

LIEBHERR

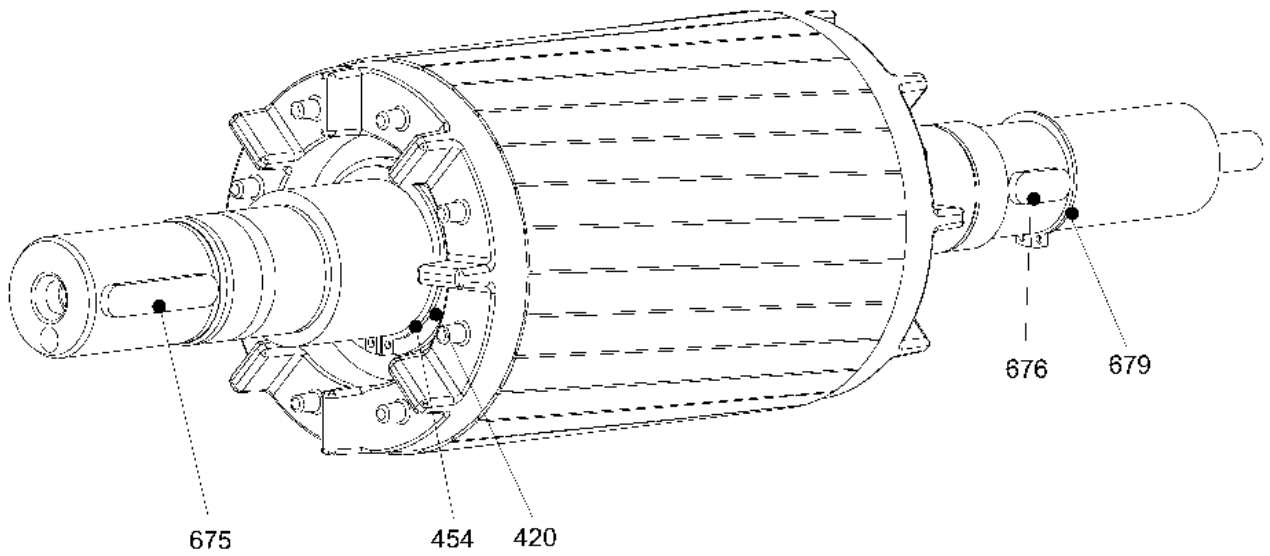
KATALOG
CATALOG
MOTOR
MOTOR

□ 46 (1/2)

96 99 582 01



Pos.	Artikel	Menge	Bezeichnung	Description	Serie
985	602701201	2	KABELTUELLE	CABLE SLEEVE	



E12.0585X910/001

301149

Pos.	Artikel	Menge	Bezeichnung	Description	Serie
420	422003601	1	STUETZSCHEIBE DIN 988 50X62X3	SUPPORTING RING	20040123-
454	10171585	1	SICHERUNGSRING DIN 47150	LOCK RING	20080904-
675	434011301	1	PASSFEDER DIN 6885 A 10X8X50	FEATHER KEY	
676	434010501	1	PASSFEDER DIN 6885 A 10X8X25	FEATHER KEY	
679	10171579	1	SICHERUNGSRING DIN 47135	LOCK RING	20080904-

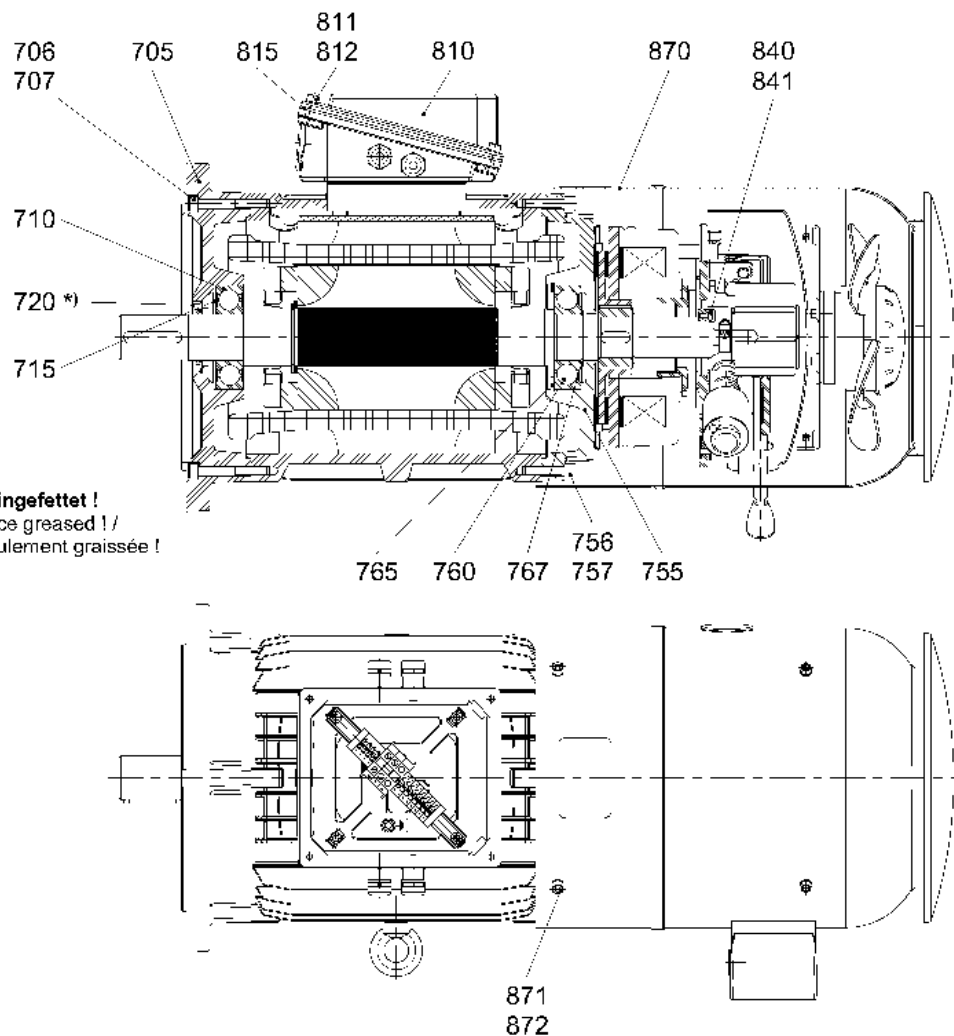
10.7.2012
301149

LIEBHERR

KATALOG
KATALOG
ROTOR 4POL.PL=170
ROTOR 4POL.PL=170

48

93 28 858 01



E12.0500X990/001

301150

Pos.	Artikel	Menge	Bezeichnung	Description	Serie
705	932886601	1	FLANCSHLAGERSCHILD	FLANGE BEARING PLATE	
706	4600188	4	ZYLINDERSCHRAUBE ISO 4762 M8x60 8.8 A2C	CYLINDER SCREW	20060119-
707	710920101	4	RING U 8,7X14X1	RING	20041015-
710	745168101	1	RILLENKUGELLAGER -63082RSC3 40X90X23	DEEP GROOVE BALL BEARING	
715	10036827	1	KUGELLAGERAUSGLEICHSSCHEIBE 79X89X0,6	BALL BEARING RATIO DISK	
720	10036826	1	RADIALWELLENDICHTRING DIN 3760 40X62X7	ROTARY SHAFT LIP SEAL	
755	932886701	1	LAGERSCHILD	BEARING BUSH	
756	4001620	4	ZYLINDERSCHRAUBE ISO 4762 M8x35 8.8 A2C	CYLINDER SCREW	20060119-
757	423910801	4	SICHERUNGSSCHEIBE 8,4/13X1,7 VS 8	LOCK WASHER	
760	745168101	1	RILLENKUGELLAGER -63082RSC3 40X90X23	DEEP GROOVE BALL BEARING	
765	10171632	1	SICHERUNGSRING DIN 47290	LOCK RING	20080904-
767	10171581	1	SICHERUNGSRING DIN 47140	LOCK RING	20080904-
810	932886801	1	KLEMMKASTENDECKEL	TERMINAL BOX COVER	
811	4600048	4	ZYLINDERSCHRAUBE ISO 4762 M6x16 8.8 A2C	CYLINDER SCREW	20060119-
812	423910601	4	SICHERUNGSSCHEIBE 6,4/10X1,4 VS	LOCK WASHER	
815	933049301	1	DICHTUNG 2mm	GASKET AND SEAL	20031016-
840	404200201	2	ZYLINDERSCHRAUBE ISO 4762 M4x8 8.8 A2C	CYLINDER SCREW	
841	423910401	2	SICHERUNGSSCHEIBE 4,3/7X1 VS	LOCK WASHER	
870	932886901	1	FREMDLUEFTUNG	SEPARATE FAN	
			⇒ □ 50		
871	4600050	4	ZYLINDERSCHRAUBE ISO 4762 M6x10 8.8 A2C	CYLINDER SCREW	20060119-
872	423910601	4	SICHERUNGSSCHEIBE 6,4/10X1,4 VS	LOCK WASHER	20041015-

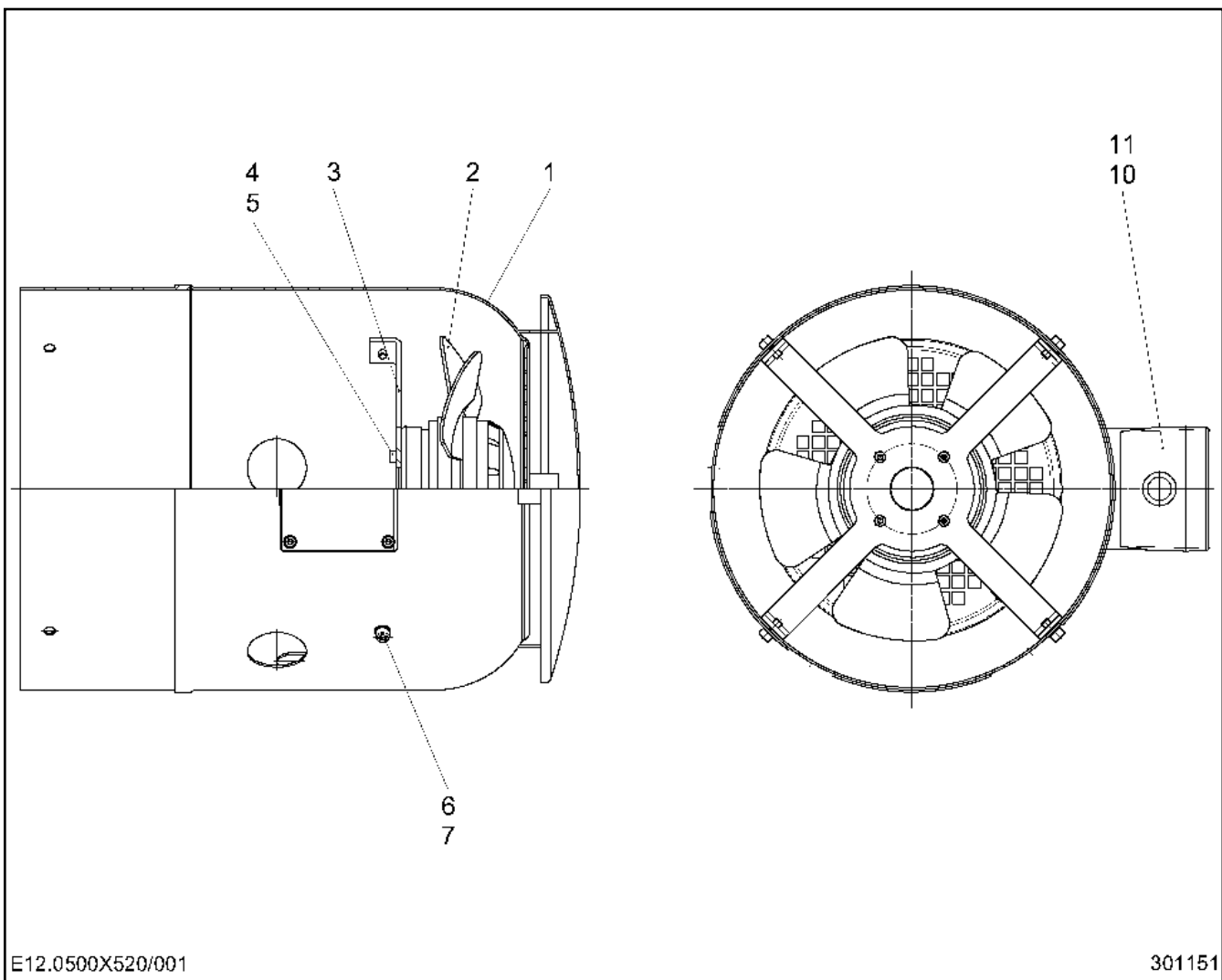
10.7.2012
301150

LIEBHERR

KATALOG
CATALOG
MONTAGETEILE
MOUNTING PARTS

□ 49

93 28 859 01



Pos.	Artikel	Menge	Bezeichnung	Description	Serie
1	933130101	1	LUEFTERHAUBE	FAN COWL	
2	10027427	1	FREMDLUEFTER	SEPARATE FAN	
3	933130201	1	BLECH 3X282X282	SHEET METAL	
4	404200201	4	ZYLINDERSCHRAUBE ISO 4762 M4x8 8.8 A2C	CYLINDER SCREW	
4	404200201	4	ZYLINDERSCHRAUBE ISO 4762 M4x8 8.8 A2C	CYLINDER SCREW	
5	423910401	4	SICHERUNGSSCHEIBE 4,3/7X1 VS	LOCK WASHER	
6	4001521	4	ZYLINDERSCHRAUBE ISO 4762 M5x10 8.8 A2C	CYLINDER SCREW	
7	423910501	4	SICHERUNGSSCHEIBE 5,3/9X1,3 VS	LOCK WASHER	
10	10169782	1	KLEMMKASTEN	CLAMPING BOX	
11	623000201	1	-KLEMMBRETT 6BO.M 4	-TERMINAL BOARD	

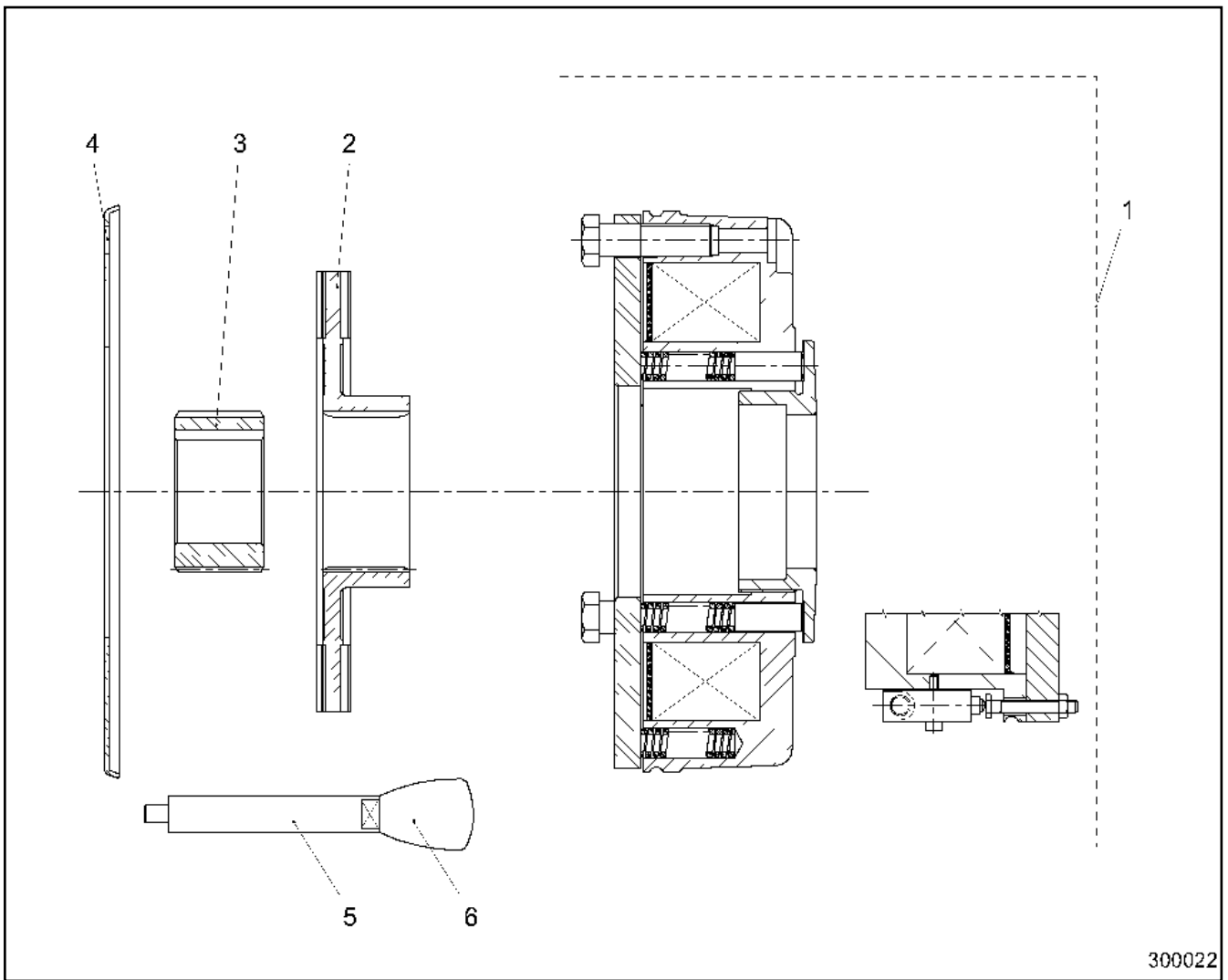
10.7.2012
301151

LIEBHERR


KATALOG
CATALOG
FREMDLUEFTUNG
SEPARATE FAN

50

93 28 869 01



300022

Pos.	Artikel	Menge	Bezeichnung	Description	Serie
1	10024071	1	MAGNETTEIL 205V 71W 80Nm ⇒  52	SOLENOID	
2	10170834	1	ROTOR KPL.	ROTOR CPL	
3	502863801	1	NABE BO.35H7	HUB	
4	502895201	1	REIBBLECH	FRICION PLATE	
5	502886101	1	HEBEL	LEVER	
6	502852601	1	KNOPF M6	BUTTON	

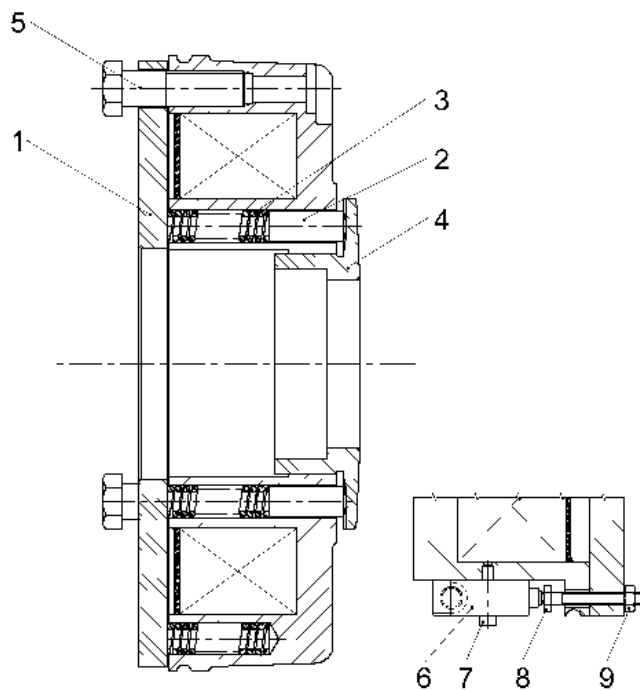
10.7.2012
300022

LIEBHERR

KATALOG
CATALOG
BREMSE
BRAKE

 51

10 16 927 4



300027

Pos.	Artikel	Menge	Bezeichnung	Description	Serie
1	10024073	1	ANKERSCHEIBE	ARMATURE DISK	
2	502884901	6	DRUCKSTUECK	THRUST PIECE	
3	502885001	9	DRUCKFEDER	PRESSURE SPRING	
4	502885101	1	EINSTELLRING	ADJUSTING RING	
5	502862101	3	HUELSE	SLEEVE	
6	10005595	1	MIKROSCHALTER	MICRO SWITCH	
7	404237201	2	ZYLINDERSCHRAUBE ISO 4762 M3x18 8.8 A2C	CYLINDER SCREW	
8	10024072	1	SCHRAUBE M4X40	SCREW	
9	411509501	1	MUTTER ISO 4032 M4 6	NUT	

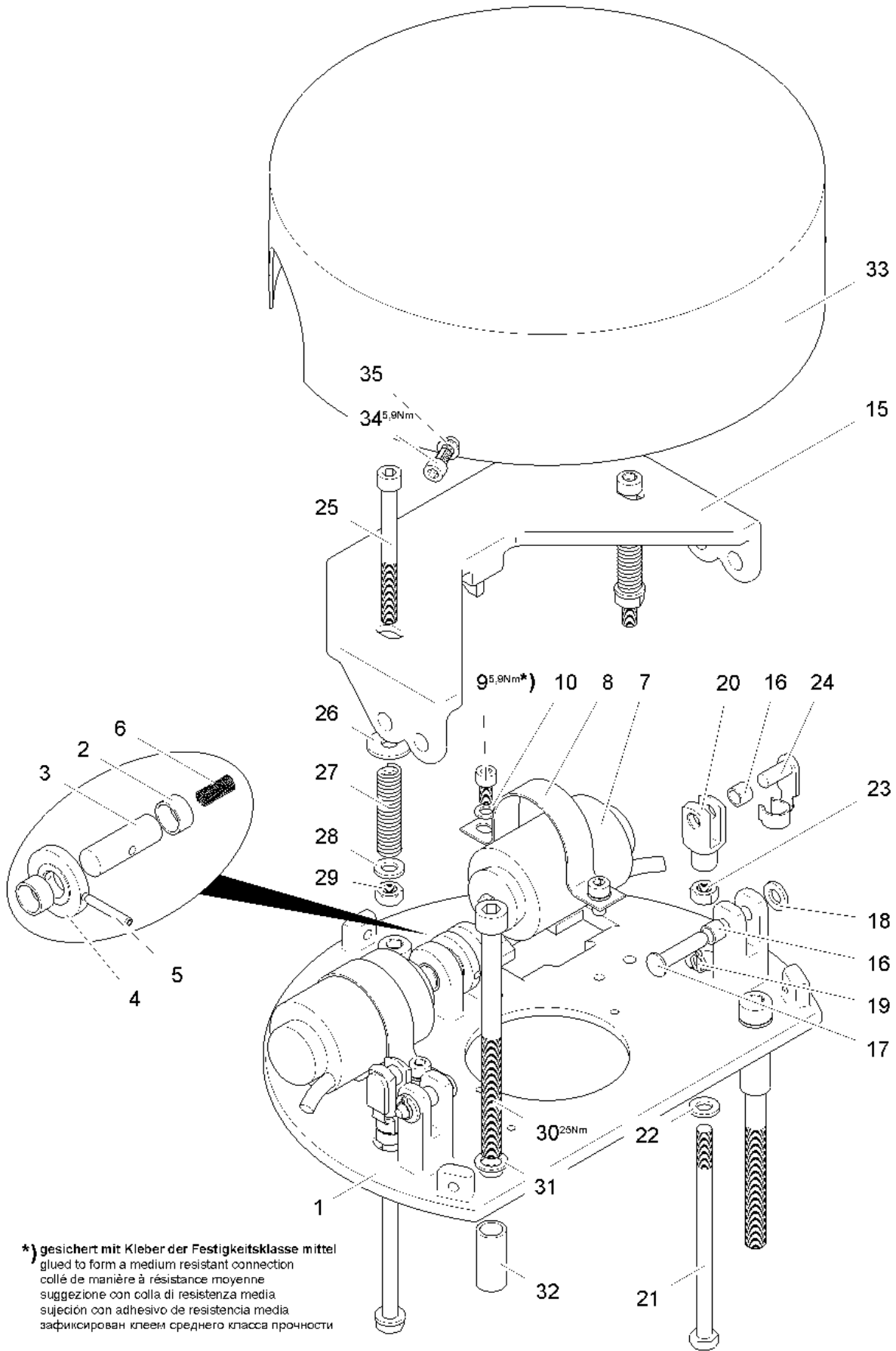
10.7.2012
300027

LIEBHERR

KATALOG
KATALOG
MAGNETTEIL 205V 71W 80Nm
SOLENOID 205V 71W 80Nm

52

10 02 407 1



E21.0500X992/102 (2.0)

300399

10.7.2012
300399

LIEBHERR

KATALOG
 CATALOG
 WINDFREISTELLUNG
 FREE JIB SLEWING

53 (1/2)

93 23 524 01

Pos.	Artikel	Menge	Bezeichnung	Description	Serie
1	932352601	1	GRUNDPLATTE	BASEPLATE	
2	10022137	2	BUCHSE 10X12X6	BUSHING	
3	932352701	1	BOLZEN	PIN	
4	932352801	1	SCHEIBE	WASHER	
5	432000601	1	SPANNSTIFT 3	DOWEL PIN	
6	10022139	1	DRUCKFEDER 0,4X5X24,7	PRESSURE SPRING	
7	10018442	2	HUBMAGNET	HOISTING SOLENOID	
8	10017962	2	BEFESTIGUNGSSCHELLE 37mm	MOUNTING BRACKET	
9	4001521	4	ZYLINDERSCHRAUBE ISO 4762 M5x10 8.8 A2C	CYLINDER SCREW	20060119-
10	423910501	4	SICHERUNGSSCHEIBE 5,3/9X1,3 VS	LOCK WASHER	
15	932352901	1	HEBEL	LEVER	
16	10022138	4	BUCHSE 6X8X6	BUSHING	
17	10022144	2	BOLZEN EN 22341 B6X26X1,6 ST	PIN	
18	420000901	2	SCHEIBE ISO 7089 6 200HV	WASHER	
19	433001601	2	SPLINT	COTTER PIN	
20	725100101	2	GABELKOPF DIN 71752 G 6X12 ST	FORK HEAD	
21	4600731	2	SECHSKANTSCHRAUBE ISO 4014 M6X100 8.8	HEX HEAD SCREW	
22	420000901	2	SCHEIBE ISO 7089 6 200HV	WASHER	
23	411507301	2	SECHSKANTMUTTER M6	HEX.NUT	20081217-
24	10040318	2	BOLZEN G 6X12	PIN	
25	4002418	2	ZYLINDERSCHRAUBE ISO 4762 M6x65 8.8 A2C	CYLINDER SCREW	20071219-
26	421800701	2	SCHEIBE 6	WASHER	
27	10022141	2	DRUCKFEDER 1,25X8X58	PRESSURE SPRING	
28	420000901	2	SCHEIBE ISO 7089 6 200HV	WASHER	
29	411507301	2	SECHSKANTMUTTER M6	HEX.NUT	20081217-
30	4600236	3	ZYLINDERSCHRAUBE ISO 4762 M8x110 8.8 A2C	CYLINDER SCREW	20060119-
31	423910801	3	SICHERUNGSSCHEIBE 8,4/13X1,7 VS 8	LOCK WASHER	
32	932555501	3	HUELSE 9X12X26	SLEEVE	
33	932353001	1	HAUBE	HOOD	
34	4001521	3	ZYLINDERSCHRAUBE ISO 4762 M5x10 8.8 A2C	CYLINDER SCREW	20060119-
35	423910501	3	SICHERUNGSSCHEIBE 5,3/9X1,3 VS	LOCK WASHER	

OHNE BILD
WITHOUT ILLUSTRATION
SANS PLANCHE

Pos.	Artikel	Menge	Bezeichnung	Description	Serie
101	790030201	1	-HAMMER 2000 GR.	-HAMMER	
102	790031501	1	-KOMBIZANGE DIN 5244 180 GERAUHT VERCH	-COMBI PLIERS	
103	790042001	1	-FETTPRESSE DIN 1283 H500-B150-C 1 75/PK	-GREASE GUN	
104	885206701	1	-SCHRAUBENDREHER 7X232	-SCREWDRIVER	
105	885206601	1	-SCHRAUBENDREHER DIN 5265 A 4X100 ISOLI	-SCREWDRIVER	
106	790020001	1	-SCHRAUBENDREHER ISO 2936 5	-SCREWDRIVER	
107	790020101	1	-SCHRAUBENDREHER ISO 2936 6 VERNICKELT	-SCREWDRIVER	
108	790021001	1	-SCHRAUBENDREHER ISO 2936 8	-SCREWDRIVER	
109	886523301	2	-HEIZKOERPERPINSEL 60mm	-RADIATOR PAINT BRUSH	
110	790002001	1	-GABELSCHLUESSEL DIN 895 8X9	-FORK WRENCH	
111	790004001	1	-GABELSCHLUESSEL DIN 895 10X13	-FORK WRENCH	
112	885124501	1	-GABELSCHLUESSEL	-FORK WRENCH	20040317-
113	885121001	1	-GABELSCHLUESSEL	-FORK WRENCH	20070718-
114	885131001	1	-GABELSCHLUESSEL DIN 894 22	-FORK WRENCH	
115	790002601	1	-GABELSCHLUESSEL DIN 895 24X27	-FORK WRENCH	
116	885145101	1	-GABELSCHLUESSEL DIN 895 30X32	-FORK WRENCH	
117	885145401	1	-GABELSCHLUESSEL DIN 895 36X41	-FORK WRENCH	
118	790000401	1	-GABELSCHLUESSEL DIN 894 55	-FORK WRENCH	
119	790000701	1	-GABELSCHLUESSEL DIN 894 70	-FORK WRENCH	
120	885132001	1	-GABELSCHLUESSEL DIN 894 46	-FORK WRENCH	
121	885130901	1	-GABELSCHLUESSEL DIN 894 21	-FORK WRENCH	
122	885131701	1	-GABELSCHLUESSEL DIN 894 34	-FORK WRENCH	
123	886523001	1	-HEIZKOERPERPINSEL 1"	-RADIATOR PAINT BRUSH	20010424-
130	790012701	1	-RINGSCHLUESSEL DIN 838 10X13 GARANT	-BOX END WRENCH	
131	790011001	1	-RINGSCHLUESSEL DIN 838 17X19 GARANT	-BOX END WRENCH	
132	790011301	1	-RINGSCHLUESSEL DIN 838 24X27 GARANT	-BOX END WRENCH	

10.7.2012
100000

LIEBHERR

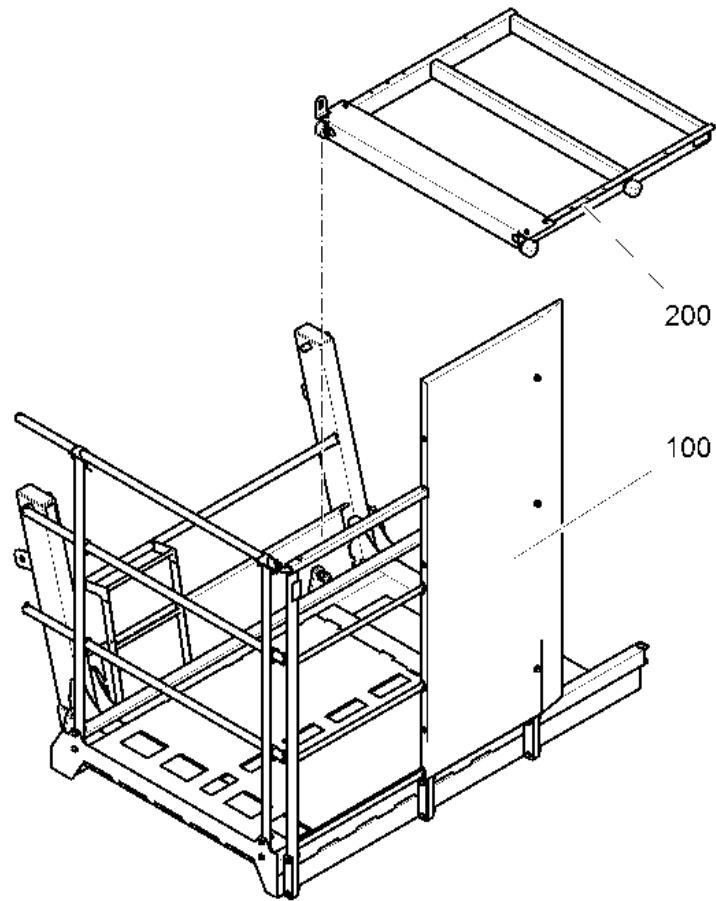
KATALOG
CATALOG
WERKZEUGSATZ
TOOL KIT

55 (1/2)

95 78 282 01

OHNE BILD
WITHOUT ILLUSTRATION
SANS PLANCHE

Pos.	Artikel	Menge	Bezeichnung	Description	Serie
133	790011501	1	-RINGSCHLUESSEL DIN 838 30X36	-BOX END WRENCH	
134	790014101	1	-SCHLUESSEL DIN 3111 41	-KEY	
135	790010101	1	-RINGSCHLUESSEL 46 mm	-BOX END WRENCH	
136	790010901	1	-RINGSCHLUESSEL 55 mm	-BOX END WRENCH	
137	790010301	1	-RINGSCHLUESSEL 70 mm	-BOX END WRENCH	
140	790027201	1	-UMSCHALTKNARRE	-REVERSIBLE RATCHET	
141	790028101	1	-STECKSCHLUESSELEINSATZ 1" 6KT. 55mm	-SOCKET FOR WRENCHES	
142	790028401	1	-STECKSCHLUESSELEINSATZ 1" 6KT. 70mm	-SOCKET FOR WRENCHES	
151	790034301	1	-PASSDORN	-SETTING PLUG	
152	10030471	1	-HAKENSCHLUESSEL DIN 1810 A 95-100	-HOOK WRENCH	20040317-
210	830111701	1	-GRUNDIERUNG BRAUN 1 L	-PRIMING PAINT	
211	830201301	1	-DECKLACK 1 L	-TOP COAT	
212	861331301	4	-FETT CTK 668134/0,4kg	-GREASE	20010424-
213	830219501	1	-DECKLACK	-TOP COAT	20030314-
214		1kg	FETT SPEZ.-SCHRAUBENPASTE/1,0kg	GREASE	



C 064.001 - 413.000

302844

Pos.	Artikel	Menge	Bezeichnung	Description	Serie
100	969272701	1	PODEST ⇒ □ 58	PLATFORM	
200	969253801	1	PODEST ⇒ □ 60	PLATFORM	

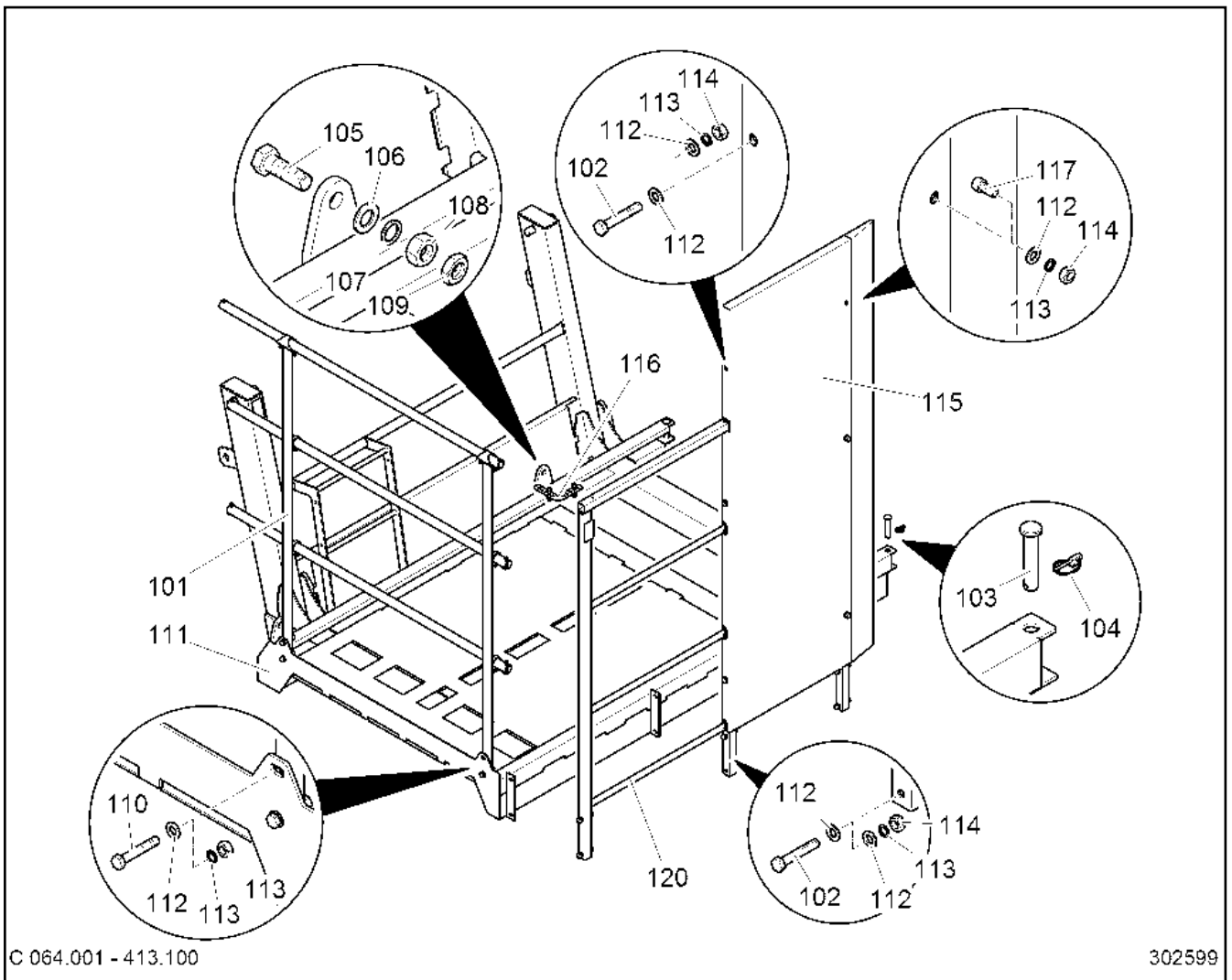
10.7.2012
302844

LIEBHERR

KATALOG
KATALOG
PODEST
PLATFORM


□ 57

96 99 213 01



C 064.001 - 413.100

302599

Pos.	Artikel	Menge	Bezeichnung	Description	Serie
101	969272501	1	GELAENDER	RAILING	
102	406250301	9	SECHSKANTSCHRAUBE ISO 4014 M12X70 10.9	HEX HEAD SCREW	20060331-
103	972451101	2	BOLZEN	PIN	
104	433112601	2	KLAPPSTECKER	HINGED PIN	
105	4600114	1	SECHSKANTSCHRAUBE ISO 4017 M24x70 8.8 A3	HEX HEAD SCREW	
106	420002401	1	SCHEIBE 24	WASHER	
107	423912401	1	SICHERUNGSSCHEIBE 25,6/36X3,3 VS	LOCK WASHER	
108	411505401	1	SECHSKANTMUTTER M24	HEX.NUT	
109	10002633	1	SECHSKANTMUTTER M24	HEX.NUT	
110	4061065	4	SECHSKANTSCHRAUBE ISO 4014 M12X60 8.8 A3	HEX HEAD SCREW	
111	969251401	1	PODEST	PLATFORM	
112	420001601	25	SCHEIBE 12	WASHER	20060331-
113	423911201	16	SICHERUNGSSCHEIBE 13/18X2,1 VS	LOCK WASHER	20060201-
114	4901715	16	SECHSKANTMUTTER M12	HEX.NUT	20060201-
115	969339401	1	SCHILD 1,5X912X2187	LABEL	20060202-
116	932415601	1	VERBINDUNGSBLECH ⇒  59	CONNECTING SHEET	
117	4042031	3	ZYLINDERSCHRAUBE ISO 4762 M12x25 8.8 A3C	CYLINDER SCREW	20060331-
120	969336301	1	HALTER	CLAMP	20060201-

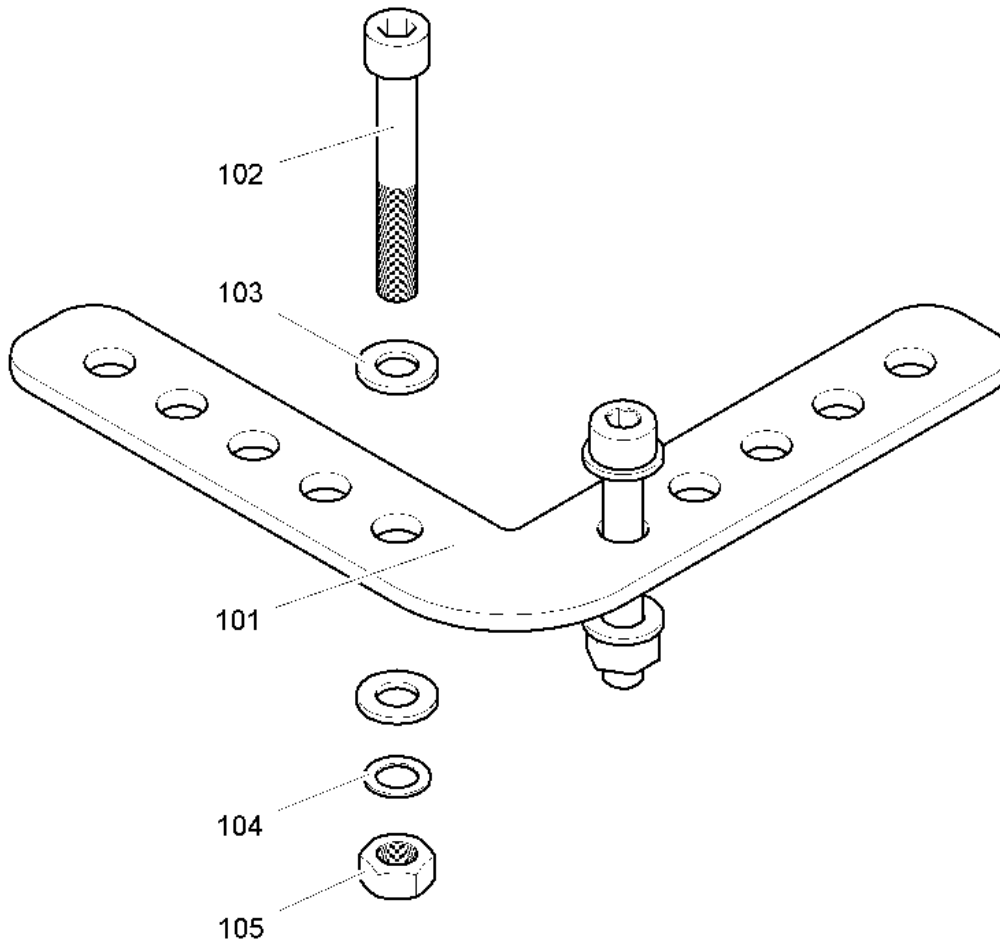
10.7.2012
302599

LIEBHERR

KATALOG
CATALOG
PODEST
PLATFORM

 58

96 92 727 01



C050.020-413.118

300511

Pos.	Artikel	Menge	Bezeichnung	Description	Serie
101	932415701	1	BLECH 4X145X145	SHEET METAL	
102	4042150	2	ZYLINDERSCHRAUBE ISO 4762 M8x55 8.8 A2C	CYLINDER SCREW	20060119-
103	420001201	4	SCHEIBE 8	WASHER	
104	423910801	2	SICHERUNGSSCHEIBE 8,4/13X1,7 VS 8	LOCK WASHER	
105	411504601	2	SECHSKANTMUTTER M8	HEX.NUT	20081217-

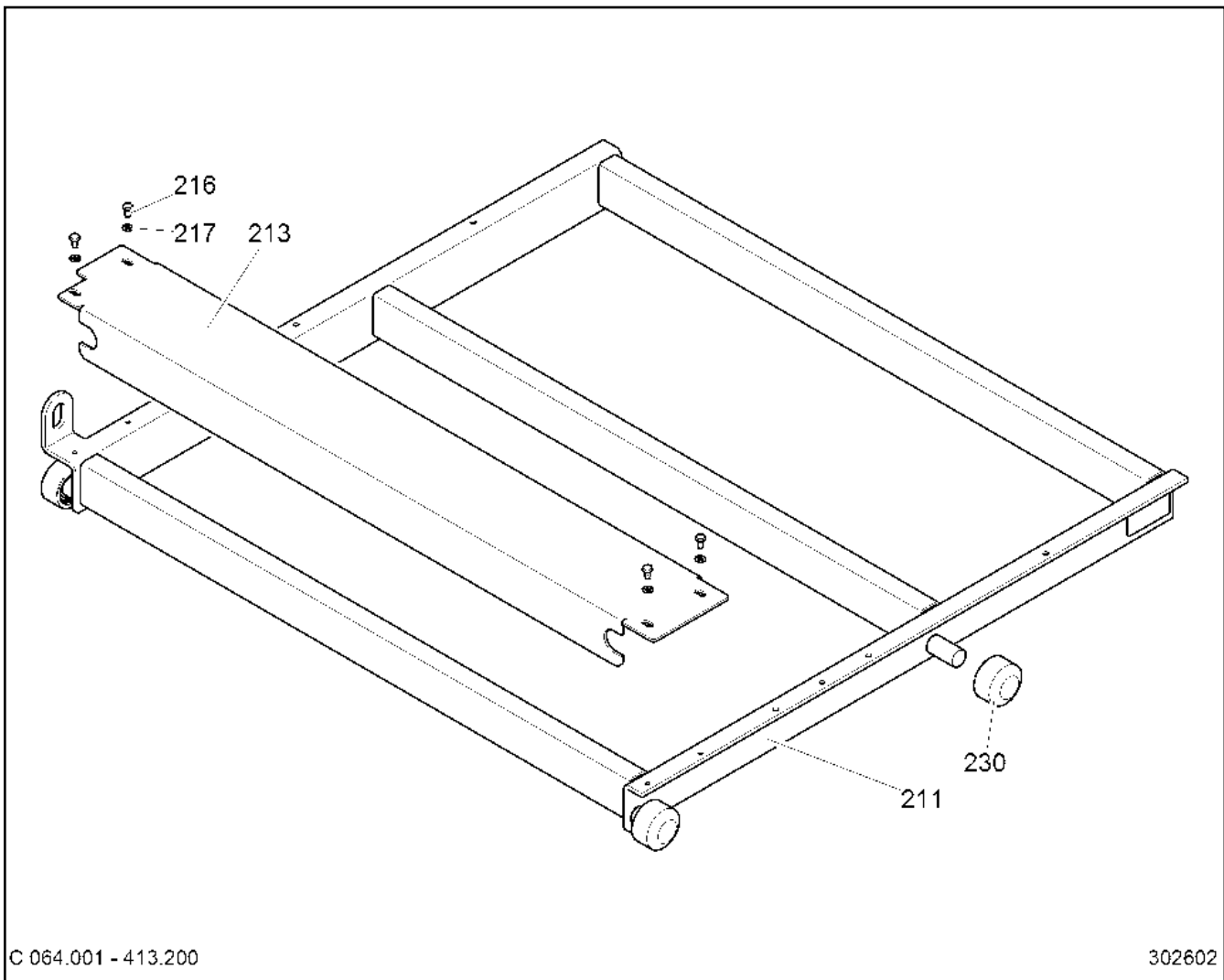
10.7.2012
300511

LIEBHERR

KATALOG
KATALOG
VERBINDUNGSBLECH
CONNECTING SHEET


59

93 24 156 01



C 064.001 - 413.200

302602

Pos.	Artikel	Menge	Bezeichnung	Description	Serie
211	969246601	1	PODEST	PLATFORM	
213	969253701	1	RIFFELBLECH 5X292X1306	CHECKER PLATE	
216	4900188	4	SECHSKANTSCHRAUBE ISO 4017 M8x16 8.8 A2	HEX HEAD SCREW	
217	420001201	4	SCHEIBE 8	WASHER	
230	970579401	4	RAD ⇒  61	WHEEL	20070906-

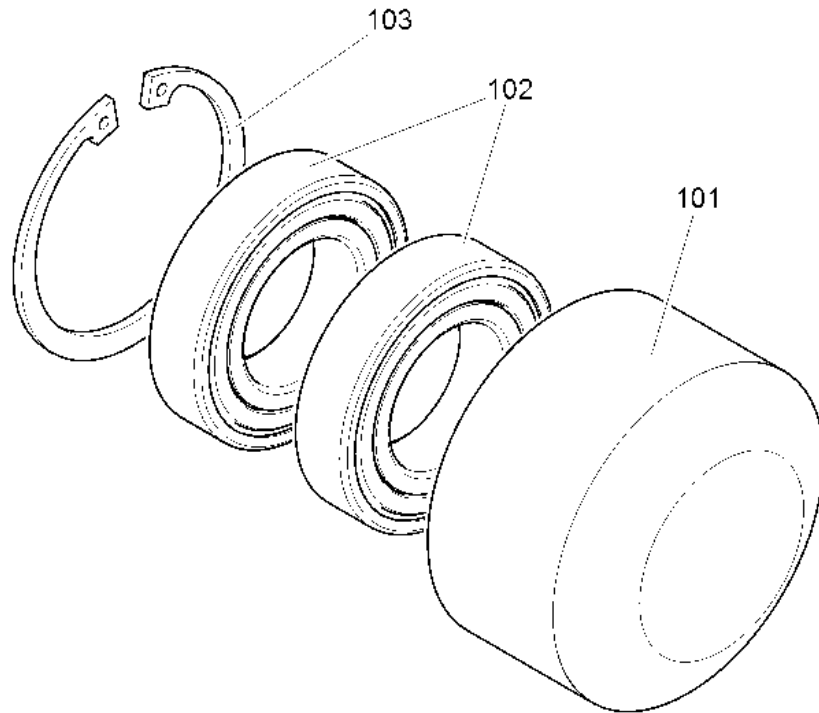
10.7.2012
302602

LIEBHERR

KATALOG
KATALOG
PODEST
PLATFORM

 60

96 92 538 01



C 064.001 - 413.230

303540

Pos.	Artikel	Menge	Bezeichnung	Description	Serie
101	969253401	1	RAD 70X42	WHEEL	
102	745128601	2	LAGER DIN 625 6006 2RS	BEARING	
103	10171622	1	SICHERUNGSRING DIN 47255	LOCK RING	20080904-

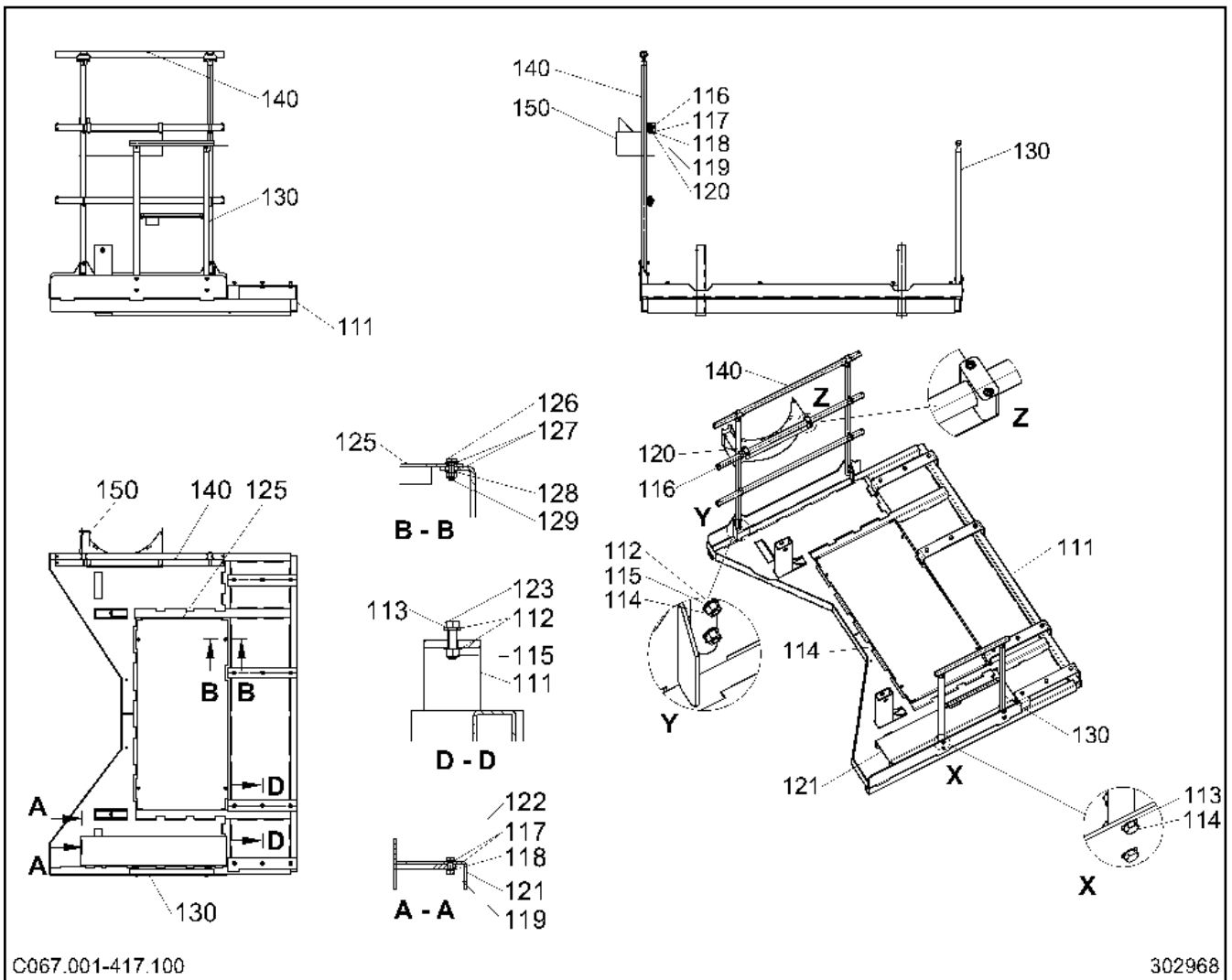
10.7.2012
303540

LIEBHERR

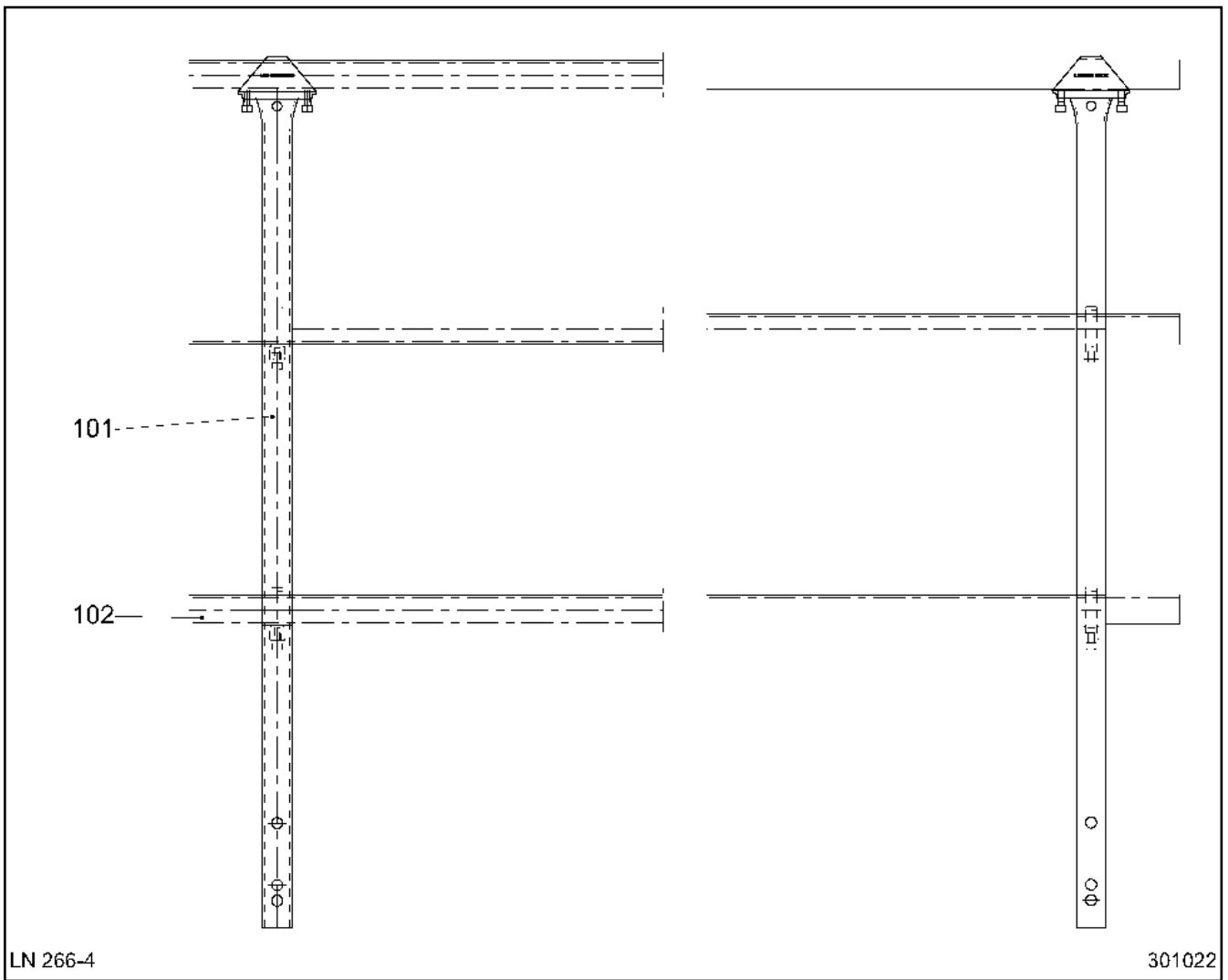
KATALOG
KATALOG
RAD
WHEEL


61

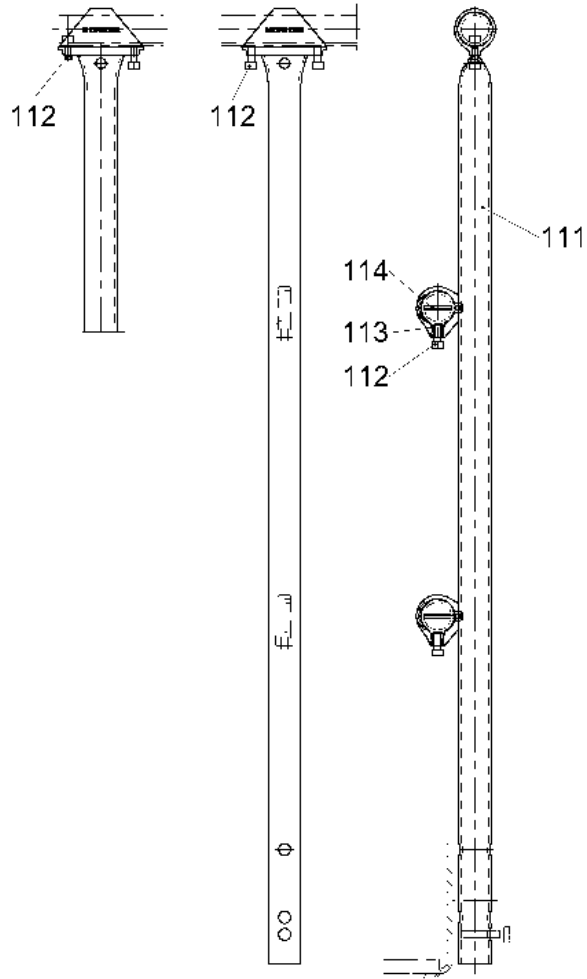
97 05 794 01



Pos.	Artikel	Menge	Bezeichnung	Description	Serie
111	969240001	1	PODEST	PLATFORM	
112	420001601	32	SCHEIBE 12	WASHER	
113	423911201	20	SICHERUNGSSCHEIBE 13/18X2,1 VS	LOCK WASHER	
114	4061065	8	SECHSKANTSCHRAUBE ISO 4014 M12X60 8.8 A3	HEX HEAD SCREW	
115	411504801	20	SECHSKANTMUTTER M12	HEX.NUT	
116	602079301	2	SCHELLE	CLAMP	
117	420000901	12	SCHEIBE ISO 7089 6 200HV	WASHER	
118	423910601	8	SICHERUNGSSCHEIBE 6,4/10X1,4 VS	LOCK WASHER	
119	411507301	8	SECHSKANTMUTTER M6	HEX.NUT	
120	4002418	4	ZYLINDERSCHRAUBE ISO 4762 M6x65 8.8 A2C	CYLINDER SCREW	
121	969253901	1	KABELABDECKUNG 2,5X390X1040	CABLE COVER	
122	4000829	4	SECHSKANTSCHRAUBE ISO 4017 M6X20 8.8	HEX HEAD SCREW	
123	4600158	12	SECHSKANTSCHRAUBE ISO 4017 M12X45 8.8	HEX HEAD SCREW	
125	969939401	1	BLECH 4X655X1405	SHEET METAL	20061011-
126	4900128	4	SECHSKANTSCHRAUBE ISO 4017 M8x25 8.8 A2	HEX HEAD SCREW	20061011-
127	420001201	8	SCHEIBE 8	WASHER	20061011-
128	423910801	4	SICHERUNGSSCHEIBE 8,4/13X1,7 VS 8	LOCK WASHER	20061011-
129	411508001	4	SECHSKANTMUTTER M8	HEX.NUT	20061011-
129	411504601	4	SECHSKANTMUTTER M8	HEX.NUT	
130	988001201	1	GELAENDER 2-1100/600/500	RAILING	
140	939782801	1	GELAENDER	RAILING	
			⇒ 63		
150	969250901	1	KABELHALTER	CABLE CLAMP	



Pos.	Artikel	Menge	Bezeichnung	Description	Serie
101	939448601	2	PFOSTEN ⇒  64	POST	
102	939531201	3	GELAENDERROHR	RAILING PIPE	



PAG403CB600-100

300366

Pos.	Artikel	Menge	Bezeichnung	Description	Serie
111	939448701	1	PFOSTEN	POST	
112	4600079	4	ZYLINDERSCHRAUBE ISO 4762 M8x20 8.8 A2C	CYLINDER SCREW	20060119-
113	411000301	4	MUTTER DIN 557 M8 5	NUT	20010309-
114	433009001	3	SPLINT	COTTER PIN	

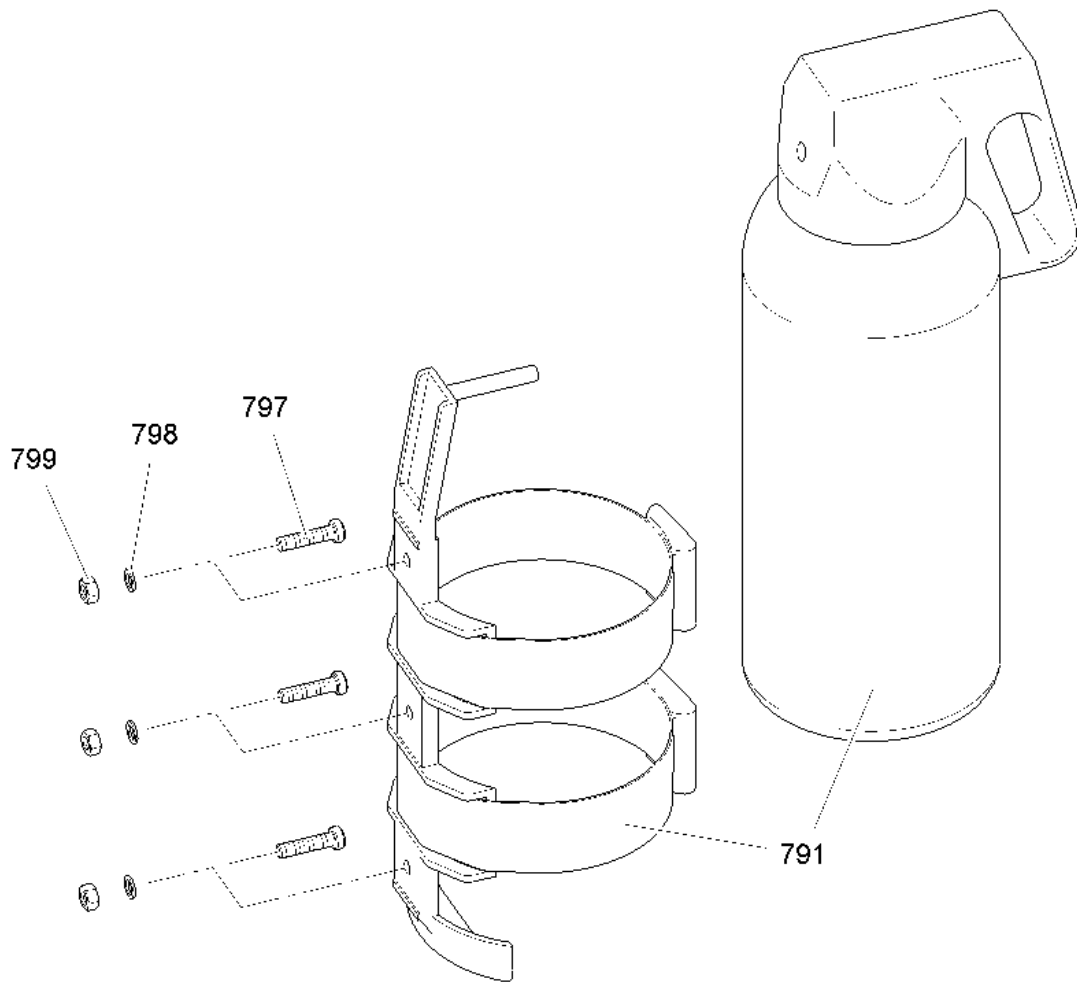
10.7.2012
300366

LIEBHERR

KATALOG
KATALOG
PFOSTEN
POST

64

93 94 486 01



C 050.008 - 411.790

306915

Pos.	Artikel	Menge	Bezeichnung	Description	Serie
791	890100408	1	FEUERLOESCHER ABC PULVER 2 kg	FIRE EXTINGUISHER	
797	4000769	3	ZYLINDERSCHRAUBE DIN 7984 M6X25 8.8 A2C	CYLINDER SCREW	
798	411507301	3	SECHSKANTMUTTER M6	HEX.NUT	
799	423910601	3	SICHERUNGSSCHEIBE 6,4/10X1,4 VS	LOCK WASHER	

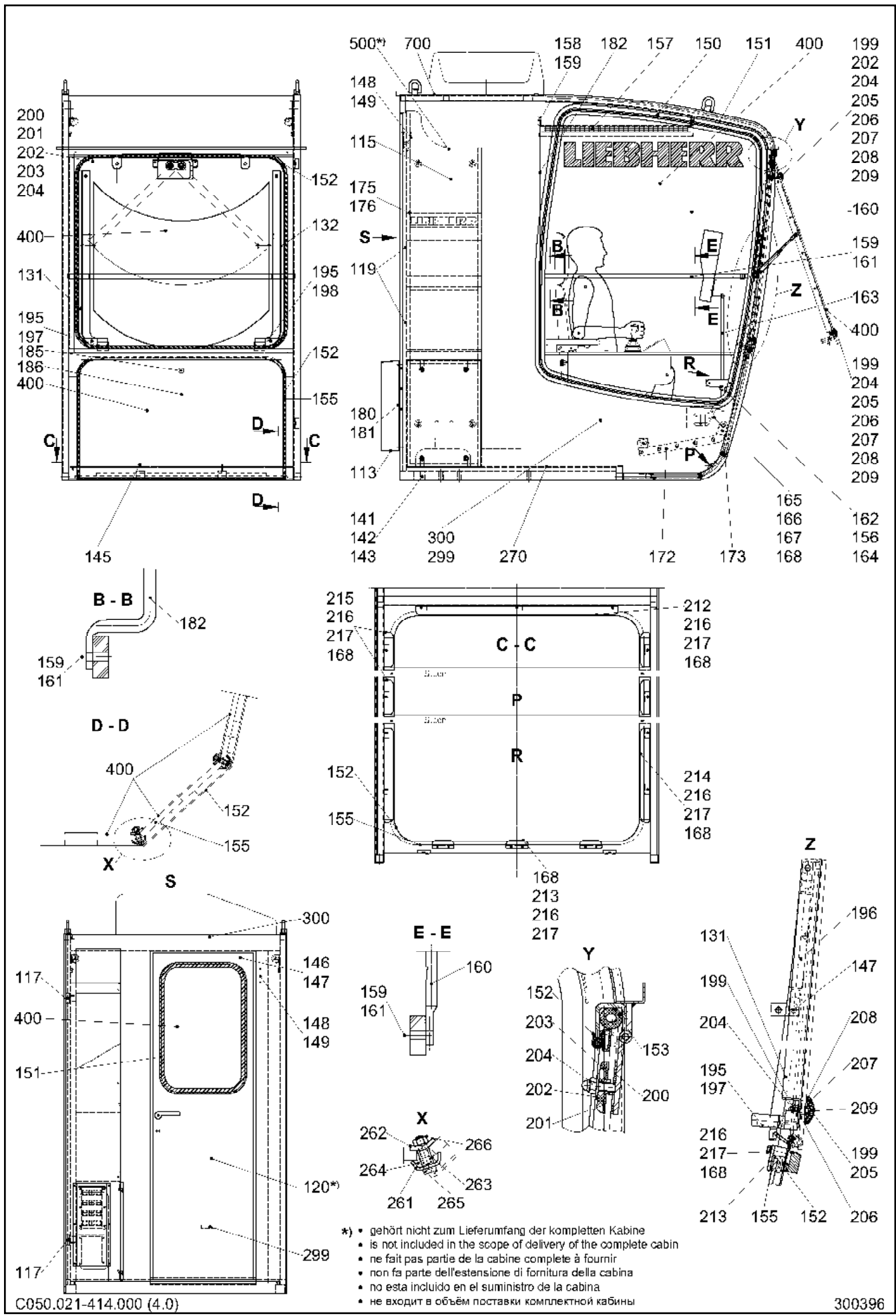
10.7.2012
306915

LIEBHERR

KATALOG
CATALOG
FEUERLOESCHER
FIRE EXTINGUISHER

65

90 01 191 4




*) • gehört nicht zum Lieferumfang der kompletten Kabine
 • is not included in the scope of delivery of the complete cabin
 • ne fait pas partie de la cabine complete à fournir
 • non fa parte dell'estensione di fornitura della cabina
 • no esta incluido en el suministro de la cabina
 • не входит в объём поставки комплектной кабины

C050.021-414.000 (4.0)

300396

Pos.	Artikel	Menge	Bezeichnung	Description	Serie
113	956548101	1	HAUBE 1,5X441X605	HOOD	
115	899604701	1	MAPPE	BINDER	
117	4600157	4	SENKSCHRAUBE DIN 7991 M8x20 8.8 A2C	COUNTERSUNK SCREW	20080111-
119	4001590	4	SENKSCHRAUBE ISO 7046 M6X16 4.8 H A2C	COUNTERSUNK SCREW	20110401-
120	956545401	1	TUER ⇒  69	DOOR	
131	939807701	1	WINKEL	ANGLE	
132	939808001	1	WINKEL	ANGLE	
141	4065159	8	SECHSKANTSCHRAUBE ISO 4017 M10X70 8.8	HEX HEAD SCREW	
142	420001301	8	SCHEIBE 10	WASHER	
143	423911001	8	SICHERUNGSSCHEIBE 10,5/16X2 VS	LOCK WASHER	
145	412100301	4	MUTTER DIN 1587 M10 6	NUT	
146	720904601	1	GASFEDER 8X500X300X200	PNEUMATIC SPRING	
147	454710001	6	BOLZEN 8X16	PIN	
148	704220001	1	KLAPPHAKEN	HINGED HOOK	
149	407170901	2	SENKSCHRAUBE ISO 7046 M4X12 4.8 H A2K	COUNTERSUNK SCREW	
150	262102001	14m	GUMMIKLEMMPROFIL	RUBBER GLAZING SECTION	
151	262112201	18m	GUMMIPROFIL	RUBBER PROFILE	
152	262103401	10m	DICHTPROFIL	SEALING PROFILE	
153	726205901	1.23m	DICHTPROFIL 6/6	SEALING PROFILE	
155	10044175	4.5m	KANTENSCHUTZ	EDGE PROTECTION	
156	4001620	2	ZYLINDERSCHRAUBE ISO 4762 M8x35 8.8 A2C	CYLINDER SCREW	
157	704220901	2	ROLLO 813X970mm	BLIND	
158	4000878	4	SECHSKANTSCHRAUBE ISO 4017 M4X12 8.8	HEX HEAD SCREW	
159	412100001	10	MUTTER DIN 1587 M4 6	NUT	
160	939462201	2	FUEHRUNGSSCHIENE 6X940	GUIDING RAIL	
161	4635338	4	FLACHKOPFSCHRAUBE ISO 7045 M4X16 4.8 H	FLAT HEAD SCREW	20090921-
162	956546501	1	KLEMMSTUECK 40X53X148	CLAMP PIECE	
163	966654401	1	HALTEBUEGEL	SHACKLE	
164	704232801	1	KORDELSCHRAUBE	KNURLED SCREW	
165	955453601	1	AUFSCHRAUB-ASCHER	SCREW-ON ASHTRAY	
166	4900605	4	SECHSKANTSCHRAUBE ISO 4017 M6x12 8.8 A2	HEX HEAD SCREW	
167	411507301	4	SECHSKANTMUTTER M6	HEX.NUT	20081217-
168	423910601	21	SICHERUNGSSCHEIBE 6,4/10X1,4 VS	LOCK WASHER	
171	970327401	1	FUSSSTUETZE	FOOT REST	
172	933295701	1	FUSSSTUETZE	FOOT REST	
173	400902601	4	FLUEGELSCHRAUBE DIN 316 M10X16 4.6	WINGED SCREW	
175	408402101	8	FLACHKOPFSCHRAUBE ISO 7045 M5X12 4.8 H	FLAT HEAD SCREW	
176	420000801	8	SCHEIBE 5	WASHER	
180	412100101	6	MUTTER DIN 1587 M6 6	NUT	
181	423910601	6	SICHERUNGSSCHEIBE 6,4/10X1,4 VS	LOCK WASHER	
182	939513001	2	FUEHRUNGSSCHIENE	GUIDING RAIL	
185	789000601	1	VERSCHLUSSSTOPFEN	LOCKING PLUG	20100125-
186	779016201	1	VERSCHLUSSSTOPFEN	LOCKING PLUG	20100125-
190	939730401	1	PLATTE 10X111X240	PLATE	
191	939730501	1	GUMMIPLATTE 2X50X110	RUBBER PLATE	
192	939730601	1	PLATTE 10X50X110	PLATE	
195	407111301	2	SENKSCHRAUBE ISO 2009 M5X16 4.8 A2C	COUNTERSUNK SCREW	
196	720904501	2	GASFEDER 150N	PNEUMATIC SPRING	
197	704017501	1	GRIFF	HANDLE	
198	704017601	1	GRIFF	HANDLE	
199	420001201	6	SCHEIBE 8	WASHER	
200	704232201	2	SCHEIBE 10X50X2	WASHER	
201	939679201	2	SCHEIBE 14X50X2	WASHER	
202	421800901	6	SCHEIBE ISO 7093 A 8 ST	WASHER	
203	939679301	2	SCHEIBE 8,5X13,5X11	WASHER	
204	412000401	6	MUTTER DIN 986 M8 8	NUT	
205	4900111	4	SECHSKANTSCHRAUBE ISO 4017 M8x30 8.8 A2	HEX HEAD SCREW	
206	422812501	4	SCHEIBE 10X30X2	WASHER	
207	422810501	4	SCHEIBE	WASHER	

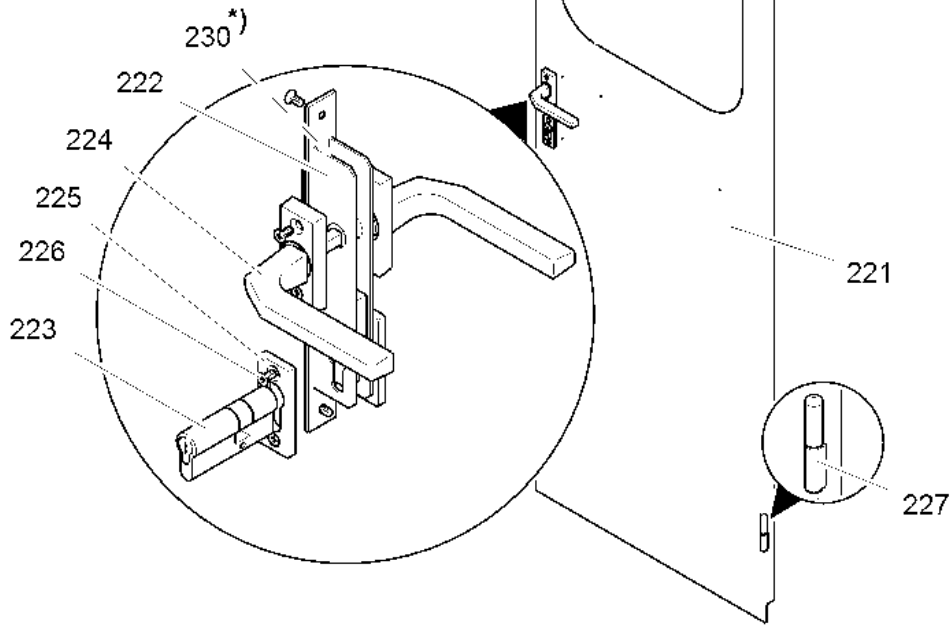
10.7.2012

KATALOG
CATALOG
KABINE
CABIN
 67 (2/3)**LIEBHERR**

96 87 149 01

Pos.	Artikel	Menge	Bezeichnung	Description	Serie
208	726403501	4	O-RING 30,0X3	O-RING	
209	779041101	4	SCHUTZKAPPE M8	PROTECTING CAP	
212	933209301	1	BLECH 4X40X930	SHEET METAL	
213	933301901	3	KLEMMBLECH 4X40X100	TERMINAL PLATE	20101130-
214	933209501	2	BLECH 4X40X435	SHEET METAL	
215	933209601	4	BLECH 4X40X160	SHEET METAL	
216	4065094	17	SECHSKANTSCHRAUBE ISO 4017 M6X18 8.8	HEX HEAD SCREW	
217	420000901	17	SCHEIBE ISO 7089 6 200HV	WASHER	
252	262108701	5.1m	DICHTPROFIL	SEALING PROFILE	
261	933360801	2	BLECH 2X31X1120	SHEET METAL	
262	933360901	2	BLECH 3X21X1120	SHEET METAL	
263	933361001	8	DISTANZHUELSE 6,5X9X13	DISTANCE SLEEVE	
264	8145643	2	TEROSTAT 310ml	TEROSTAT	
265	4000769	8	ZYLINDERSCHRAUBE DIN 7984 M6X25 8.8 A2C	CYLINDER SCREW	
266	413412501	8	SECHSKANTMUTTER M6	HEX.NUT	
270	968868701	1	KABINENBODEN ⇒ □ 70	DRIVER'S CAB SOIL	20060406-
299	802109501	250	KLETTBAND 20X100mm	VELCRO TAPE	
300	968715401	1	DAEMMUNG ⇒ □ 71	INSULATION	
400	968715801	1	VERGLASUNG ⇒ □ 72	GLAZING	
500	932431401	1	SCHRANK ⇒ □ 73	CABINET	
700	90011066	1	KABINE ⇒ □ 74	CABIN	20100125-
810	969504201	1	ABDECKBLECH ⇒ □ 75	COVER PLATE / COVER SHEET	

- *) gehört nicht zum Lieferumfang der kompletten Tür
- is not included in the scope of delivery of the complete door
 - ne fait pas partie de la porte complète à fournir
 - non fa parte dell'estensione di fornitura della porta completa
 - no está incluido en el suministro de la puerta completa
 - не входит в объем поставки комплектной двери



C154.001-414.220 (2.1)

300401

Pos.	Artikel	Menge	Bezeichnung	Description	Serie
221	956545501	1	TUER	DOOR	
222	704218501	1	TUERSCHLOSS	DOOR LOCK	
223	704218801	1	DOPPELZYLINDER	DOUBLE CYLINDER	
224	10170949	1Paar	TUERDRUECKER	DOOR LATCH	20080215-
225	704216901	2	SCHLUESSELSCHILD	KEY DROP	
226	407170101	10	SENKSCRAUBE ISO 7046 M5X10 4.8 H A2C	COUNTERSUNK SCREW	
227	704208201	2	BANDROLLE	PIANO HINGE	
230	262108701	5.3m	DICHTPROFIL	SEALING PROFILE	

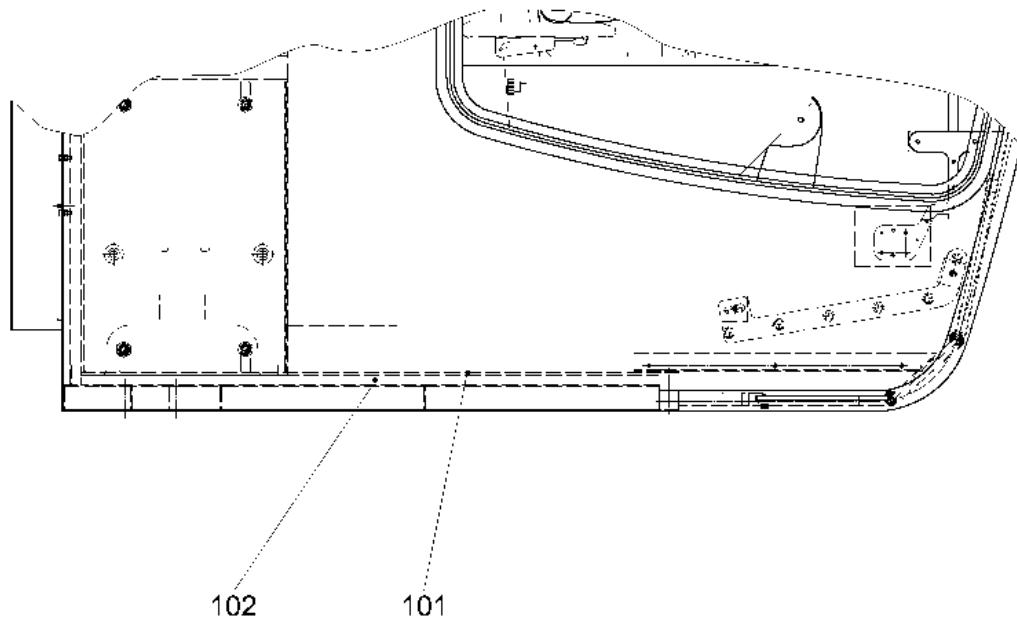
10.7.2012
300401

LIEBHERR

KATALOG
CATALOG
TUER
DOOR

69

95 65 454 01



B010.001-414.270

300113

Pos.	Artikel	Menge	Bezeichnung	Description	Serie
101	968677901	1	GUMMIMATTE 4,5X1153X1226	RUBBER MAT	
102	968678001	1	PLATTE 20X1148X1216	PLATE	

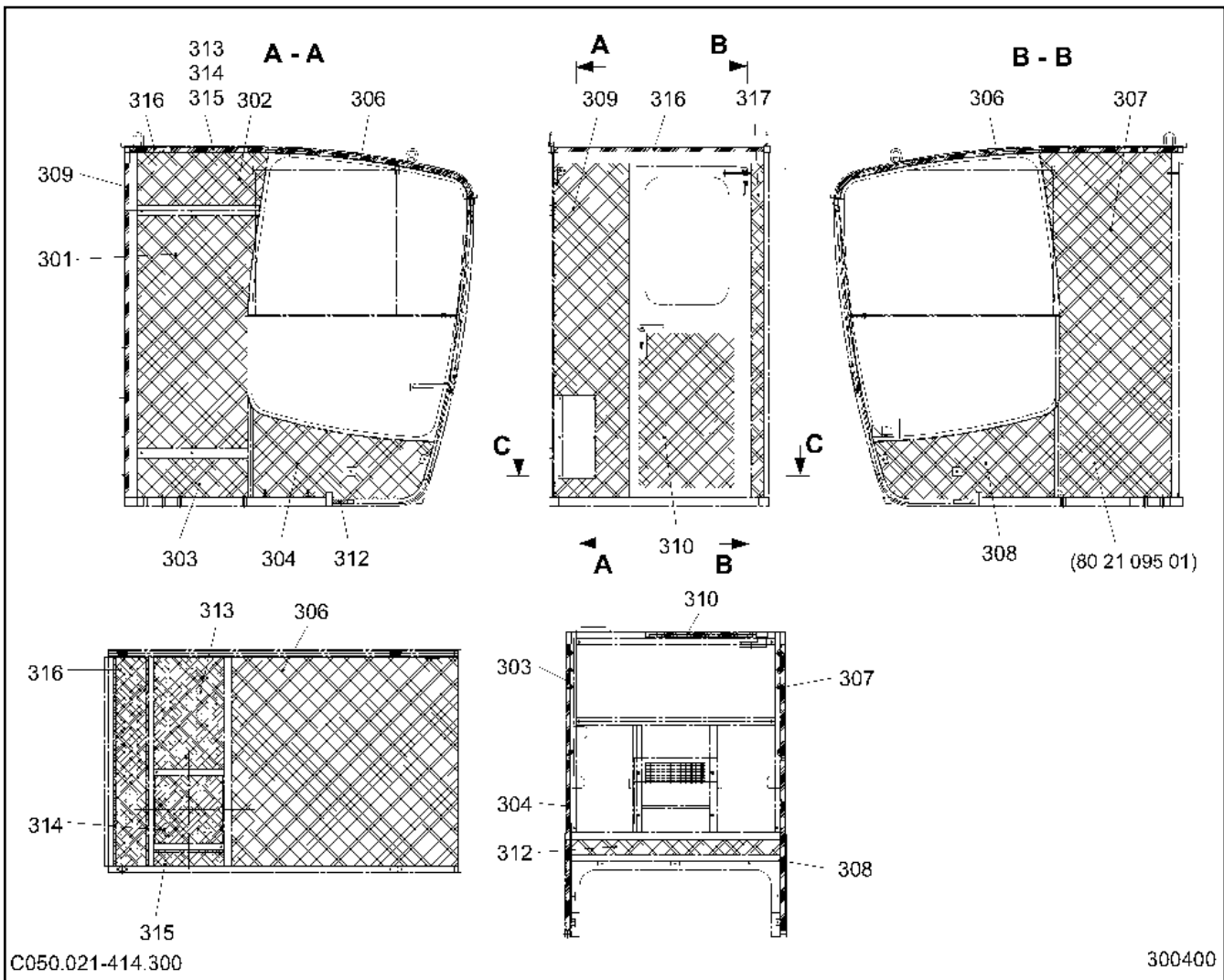
10.7.2012
300113

LIEBHERR

KATALOG
KATALOG
KABINENBODEN
DRIVER'S CAB SOIL

70

96 88 687 01



C050.021-414.300

300400

Pos.	Artikel	Menge	Bezeichnung	Description	Serie
301	932704001	1	DAEMMPLATTE 25X712X1360	INSULATING SHEET	
302	932704101	1	DAEMMPLATTE 25X309X768	INSULATING SHEET	
303	932704201	1	DAEMMPLATTE 25X229X648	INSULATING SHEET	
304	932704301	1	DAEMMPLATTE 25X521X1061	INSULATING SHEET	
306	968715301	1	DAEMMPLATTE 25X1226X1375	INSULATING SHEET	
307	932704601	1	DAEMMPLATTE 25X768X2020	INSULATING SHEET	
308	932704701	1	DAEMMPLATTE 25X533X1061	INSULATING SHEET	
309	968678501	1	DAEMMPLATTE 25X438X1955	INSULATING SHEET	
310	932704901	1	DAEMMPLATTE 25X560X906	INSULATING SHEET	
312	933207701	1	DAEMMPLATTE 25X85X1226	INSULATING SHEET	
313	933208001	1	DAEMMPLATTE 25X406X658	INSULATING SHEET	
314	933208101	1	DAEMMPLATTE 25X406X406	INSULATING SHEET	
315	933208201	1	DAEMMPLATTE 25X93X406	INSULATING SHEET	
316	933208301	1	DAEMMPLATTE 25X200X1226	INSULATING SHEET	
317	968678601	1	DAEMMPLATTE 25X70X1955	INSULATING SHEET	

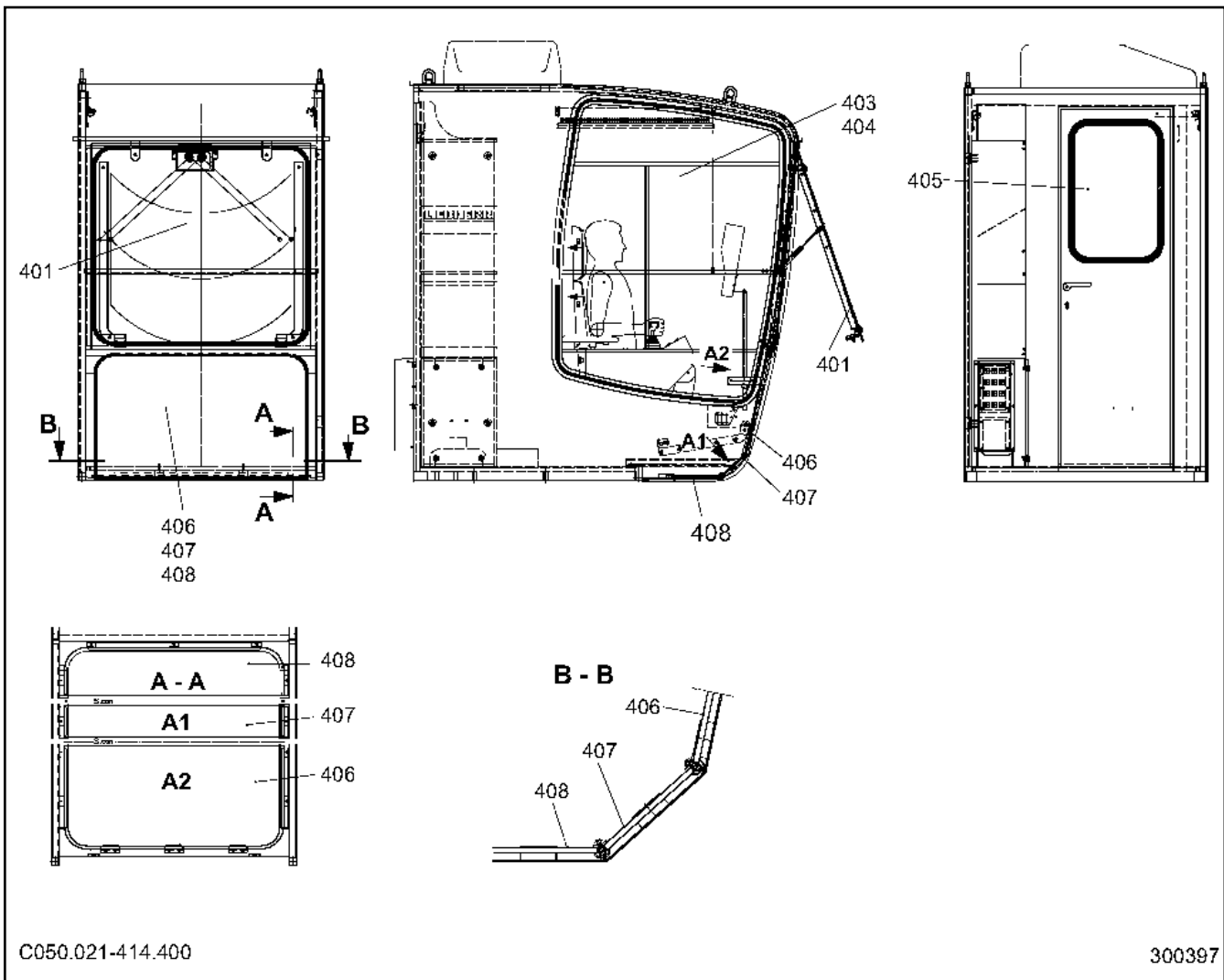
10.7.2012
300400

LIEBHERR

KATALOG
CATALOG
DAEMMUNG
INSULATION

71

96 87 154 01



Pos.	Artikel	Menge	Bezeichnung	Description	Serie
401	933207001	1	FRONTSCHIEBE	FRONT WINDOW	
403	939706801	1	SCHIEBEFENSTER	SLIDING WINDOW	
404	939706901	1	SCHIEBEFENSTER	SLIDING WINDOW	
405	725739801	1	FENSTER 5,5X470X730	WINDOW	
406	90010856	1	FRONTSCHIEBE 8X548X1168	FRONT WINDOW	20100125-
407	933207201	1	FRONTSCHIEBE	FRONT WINDOW	
408	933207301	1	FRONTSCHIEBE	FRONT WINDOW	

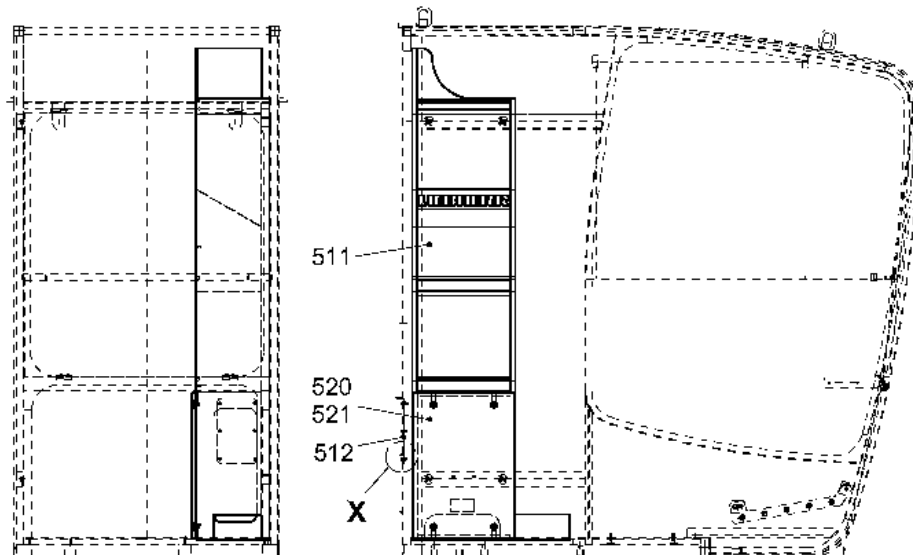
10.7.2012
300397

LIEBHERR

KATALOG
CATALOG
VERGLASUNG
GLAZING

72

96 87 158 01



C050.020-414.500

300402

Pos.	Artikel	Menge	Bezeichnung	Description	Serie
511	932431501	1	SCHRANK	CABINET	
512	932432501	1	DECKEL 1,5X160X260	COVER	
513	420000901	12	SCHEIBE ISO 7089 6 200HV	WASHER	
514	4000829	6	SECHSKANTSCHRAUBE ISO 4017 M6X20 8.8	HEX HEAD SCREW	20040720-
515	411507301	6	SECHSKANTMUTTER M6	HEX.NUT	
520	932432301	1	KLAPPE	FLAP / LATCH	
521	704215101	4	-EINSCHRAUBVORREIBER	-SASH LOCK	

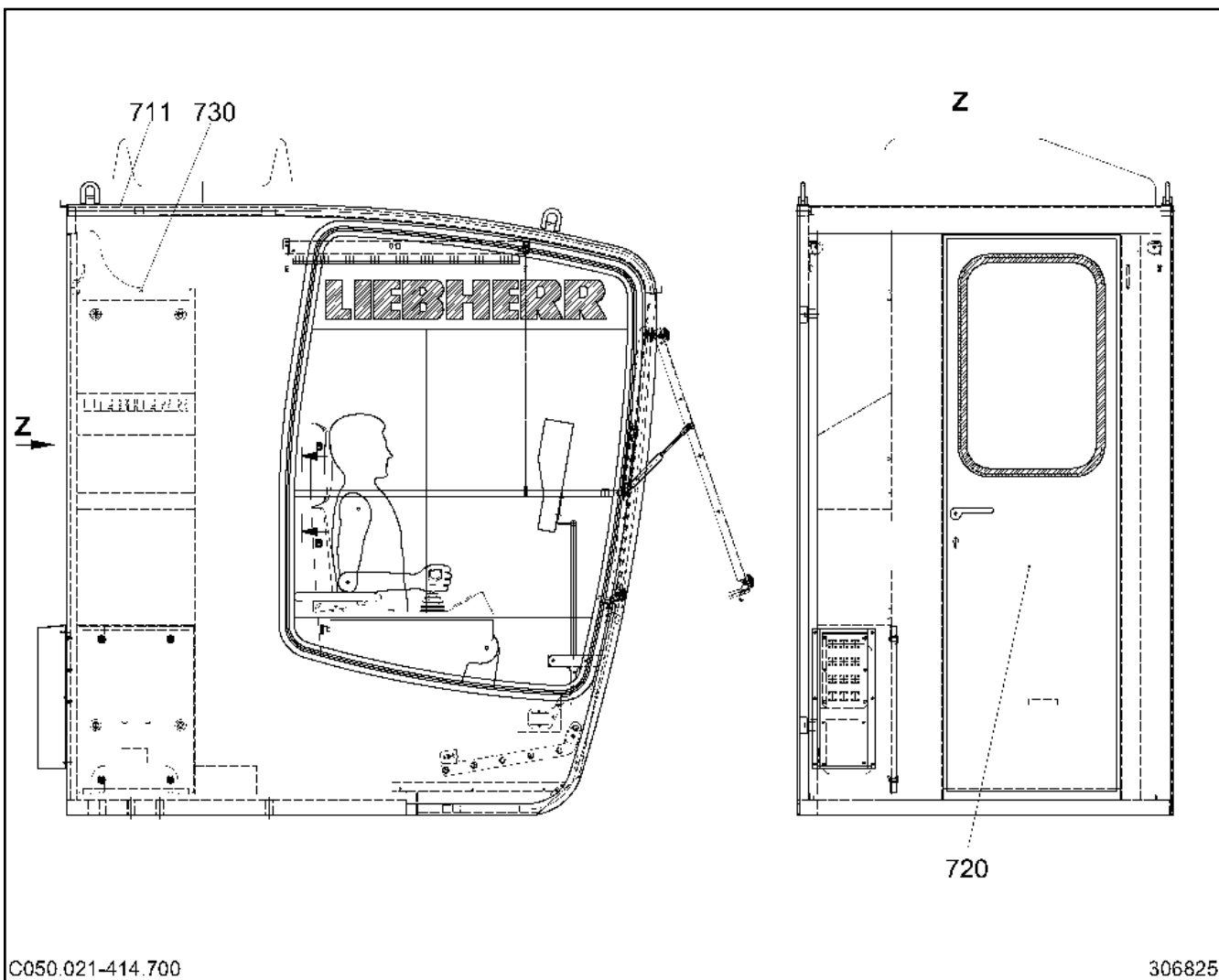
10.7.2012
300402

LIEBHERR

KATALOG
CATALOG
SCHRANK
CABINET

73

93 24 314 01



C050.021-414.700

306825

Pos.	Artikel	Menge	Bezeichnung	Description	Serie
711	968715101	1	KABINE	CABIN	
720	956545401	1	TUER ⇒ □ 69	DOOR	
730	932431401	1	SCHRANK ⇒ □ 73	CABINET	

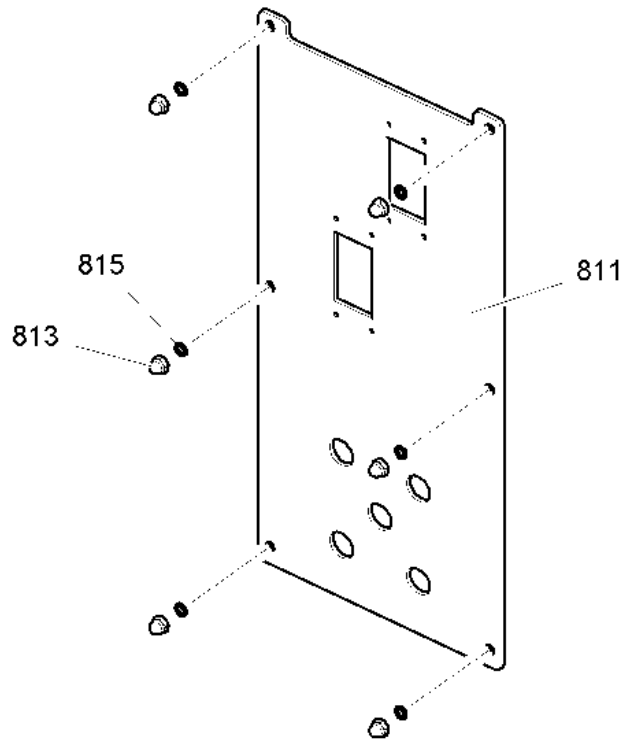
10.7.2012
306825

LIEBHERR

KATALOG
KATALOG
KABINE
CABIN

□ 74

90 01 106 6



C 050.021 - 414.810

302898

Pos.	Artikel	Menge	Bezeichnung	Description	Serie
811	969504301	1	BLECH 4X220X475	SHEET METAL	
813	4635051	6	HUTMUTTER M6	CAP NUT	20050628-
815	423910601	6	SICHERUNGSSCHEIBE 6,4/10X1,4 VS	LOCK WASHER	20050628-

10.7.2012
302898

LIEBHERR

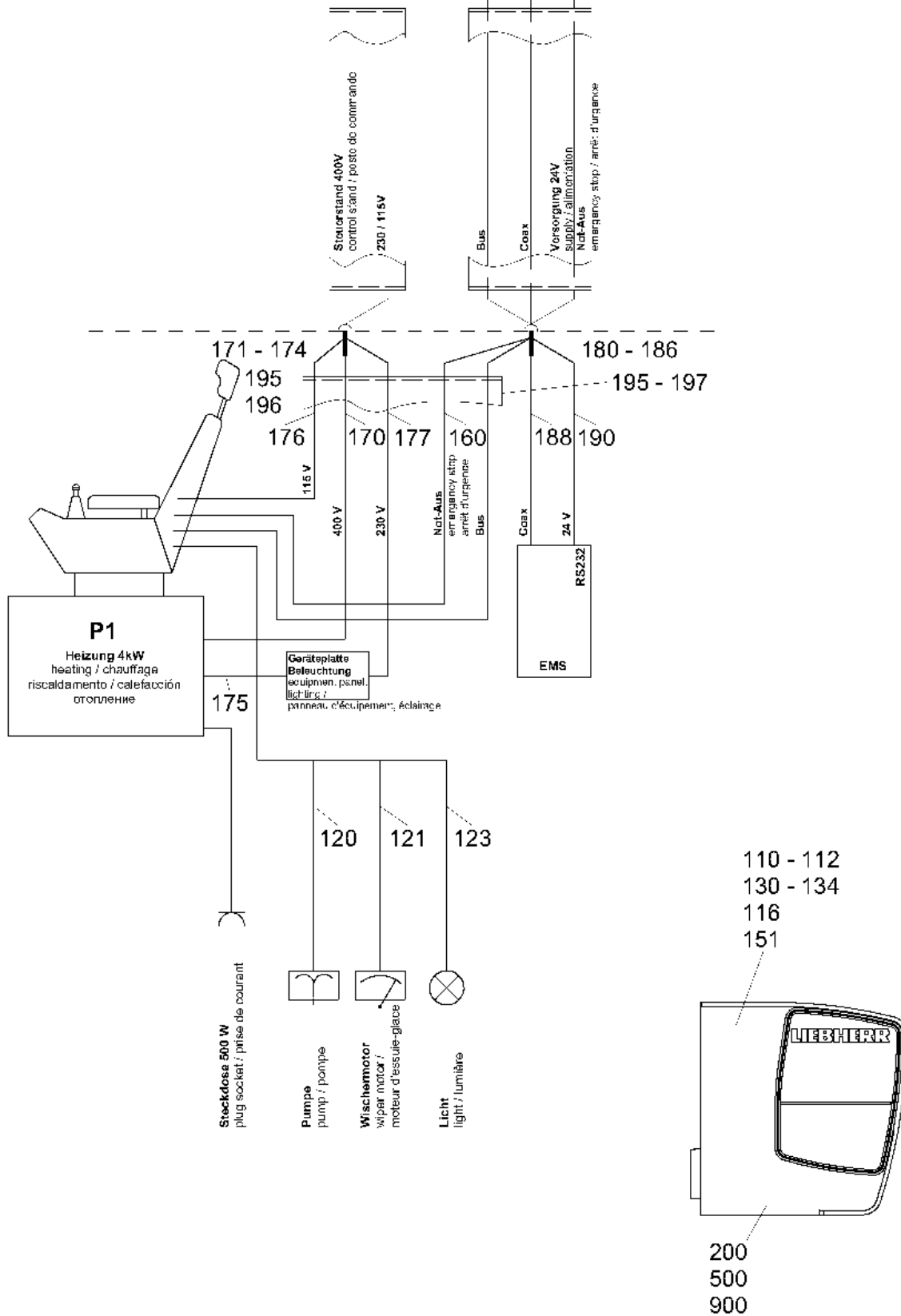
KATALOG
KATALOG
ABDECKBLECH
COVER PLATE / COVER SHEET

75

96 95 042 01

Schaltschrank S1/S2
 switchgear cabinet / armoire électrique
 quadro elettrico / armario eléctrico
 распределительный шкаф

Bus
 CS31



ELZ001VZ035-000

302621

10.7.2012
 302621

LIEBHERR

KATALOG
 CATALOG
 E-INST. FUEHRERHAUS
 ELECTRIC INSTALL. CABIN

76 (1/3)

96 92 035 01

Harting Stecker
plug / fiche

Kabine
cabin / cabine

PH 5	1
PH 6	2
PE	99

Pos. 160

1	X2003
2	X2004
99	PE

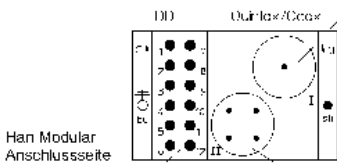
Pos. 184
185

Not-Aus
emergency stop
arrêt d'urgence

24V	PH 1	24V
24V	PH 2	24V
	PH 3	24V
	PH 4	24V
	PH 5	24V
	PH 6	24V
	PH 7	24V
	PH 8	24V
	PH 9	24V
	PH 10	24V
	PH 11	24V
	PH 12	24V
	PH 13	24V
	PH 14	24V
	PH 15	24V
	PH 16	24V
	PH 17	24V
	PH 18	24V
	PH 19	24V
	PH 20	24V
	PH 21	24V
	PH 22	24V
	PH 23	24V
	PH 24	24V
	PH 25	24V
	PH 26	24V
	PH 27	24V
	PH 28	24V
	PH 29	24V
	PH 30	24V
	PH 31	24V
	PH 32	24V
	PH 33	24V
	PH 34	24V
	PH 35	24V
	PH 36	24V
	PH 37	24V
	PH 38	24V
	PH 39	24V
	PH 40	24V
	PH 41	24V
	PH 42	24V
	PH 43	24V
	PH 44	24V
	PH 45	24V
	PH 46	24V
	PH 47	24V
	PH 48	24V
	PH 49	24V
	PH 50	24V
	PH 51	24V
	PH 52	24V
	PH 53	24V
	PH 54	24V
	PH 55	24V
	PH 56	24V
	PH 57	24V
	PH 58	24V
	PH 59	24V
	PH 60	24V
	PH 61	24V
	PH 62	24V
	PH 63	24V
	PH 64	24V
	PH 65	24V
	PH 66	24V
	PH 67	24V
	PH 68	24V
	PH 69	24V
	PH 70	24V
	PH 71	24V
	PH 72	24V
	PH 73	24V
	PH 74	24V
	PH 75	24V
	PH 76	24V
	PH 77	24V
	PH 78	24V
	PH 79	24V
	PH 80	24V
	PH 81	24V
	PH 82	24V
	PH 83	24V
	PH 84	24V
	PH 85	24V
	PH 86	24V
	PH 87	24V
	PH 88	24V
	PH 89	24V
	PH 90	24V
	PH 91	24V
	PH 92	24V
	PH 93	24V
	PH 94	24V
	PH 95	24V
	PH 96	24V
	PH 97	24V
	PH 98	24V
	PH 99	24V
	PH 100	24V

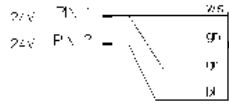


Pos. 188



Pos. 184
185

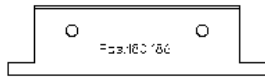
Pos. 181
182
183



Pos. 184

Pos. 190

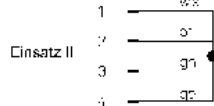
24V EMS
24V EMS
24V EMS



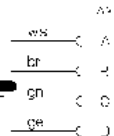
Pos. 181

182

183



Schirmadapter



Cinsatz I

Coax

Pos. 188

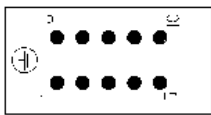
Coax

HFS

Pos. 172 Stecker
plug / fiche
174

Steuerstand
control stand /
posta de comanda

Pos. 172



Anschlussseite

PH 1	1
PH 2	2
PH 3	3
PE	99

Pos. 170

400 V

1	620
2	621
3	622
99	PE

400 V

Pos. 172
173

PH 1	1
PH 2	2
PE	99

Pos. 175

230 V

1	610
2	611
99	PE

230 V

Pos. 172
173

PH 1	1
PH 2	2
PH 3	3
PH 4	4
PH 5	5
PE	99


Pos. 176

115 V

1	X2001
2	X2002
3	?
4	?
99	PE

115 V

Laster
Beleuchtung



Pos. 172
173

PH 1	1
PH 2	2
PE	99

Pos. 177

PH 1	1
PH 2	2
PE	99

Aderenhülsen
jackets / couilles linsées
Gabelschuh
fork cable lug
crosse de fourche

Steuerstandseite
control stand side
côte de poste de commande

Geräteseite
side of device
côte des appareils

Waschwasserbehälter
mit Pumpe /
wash water tank
with pump /
réservoir d'eau de laver
avec pompe

601	1
602	2
PE	99

Pos. 120

1	+
2	-
99	

AMP-Buchse
bush / douille

Scheibenwischer
windshield wiper
essuis-glace

651	1
652	2
653	3

Pos. 121

PH 1	1
PH 2	2
PH 3	3
PH 4	4
PH 5	5

schmaler Flachstecker
flat plug narrow
fiche plate étroite

Motor
motor / moteur

604	1
605	2
606	3
607	4
PE	99

Pos. 123

1	
2	
99	

Beleuchtung
lighting / éclairage

601	1
602	2
PE	99

ELZ001VF035-000

302622

10.7.2012
302622

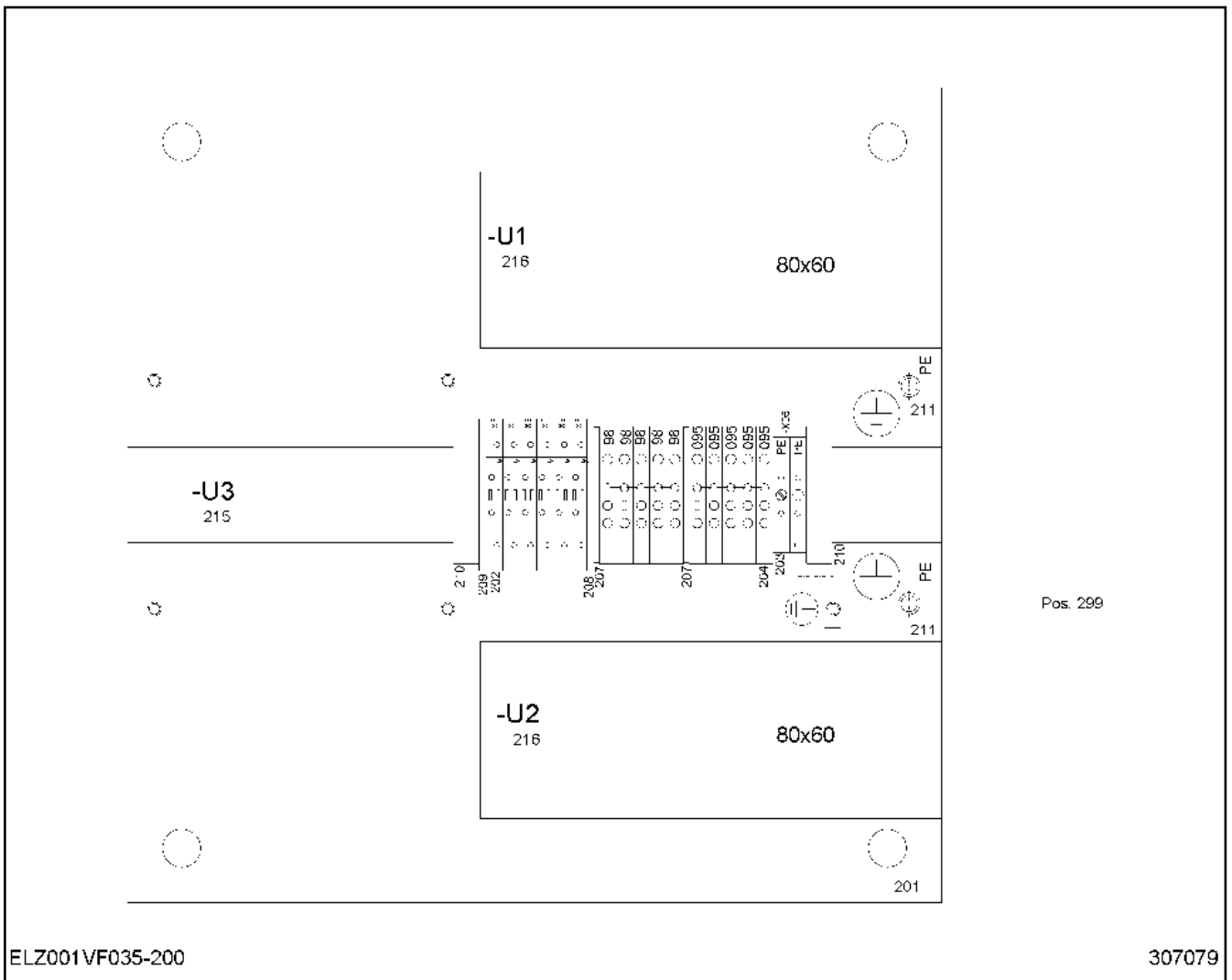
LIEBHERR

KATALOG
CATALOG
E-INST. FUEHRERHAUS
ELECTRIC INSTALL. CABIN

77 (2/3)





96 92 035 01

Pos.	Artikel	Menge	Bezeichnung	Description	Serie
110	10040186	1	TRAFO 6kVA	TRANSFORMER	20060418-
111	607141501	1	LICHTLEISTE	INSTRUMENT LIGHTS	
112	607141401	1	DEKORBLENDE	DECORATIVE BLIND	
116	600144201	4.8m	LEITUNG	LEAD	
120	600308305	3.7m	LEITUNG 3G1,5mm ²	LEAD	200706119-
121	600304305	8m	LEITUNG 5G1,5mm ²	LEAD	20070619-
123	600308305	6.2m	LEITUNG 3G1,5mm ²	LEAD	20070619-
130	408400601	4	FLACHKOPFSCHRAUBE ISO 7045 M3x10 4.8 H	FLAT HEAD SCREW	20090921-
131	10001949	4	MUTTER DIN 562 M3	NUT	20060418-
132	10002229	1	HALTERUNG	FASTENER	20060418-
133	10002223	4	STECKDOSE	PLUG SOCKET	20060418-
134	10002228	1	ABDECKRAHMEN	COVER FRAME	20060418-
151	604420501	1	FI-SCHUTZSCHALTER 30mA/25A 50/60Hz	RESIDUAL CURRENT PROTECT	
160	600308305	3.9m	LEITUNG 3G1,5mm ²	LEAD	20070619-
170	600305305	2.5m	LEITUNG 4G2,5mm ²	LEAD	20060418-
171	605603201	1	ANBAUGEHAUESE	ADD-ON HOUSING	
172	605103401	1	STECKEREINSATZ HAN 10E 10-POL+PE 16A 500	PLUG INSERT	
173	637005601	6	KONTAKTSTIFT	CONTACT PIN	
174	605615814	4	STIFTKONTAKT 2,5mm ² 16A	PIN CONTACT	
175	600308305	2.5m	LEITUNG 3G1,5mm ²	LEAD	
176	600304305	3.9m	LEITUNG 5G1,5mm ²	LEAD	20070619-
177	600308305	0.5m	LEITUNG 3G1,5mm ²	LEAD	20081217-
180	605665001	1	GELENKRAHMEN	HINGED FRAME	
181	605664101	1	STIFTEINSATZ	PIN INSERT	
182	10167871	1	STIFTKONTAKT QUINTAX 4-POL 10A 50V	PIN CONTACT	
183	605665401	4	STIFTKONTAKT	PIN CONTACT	
184	605664501	1	STIFTEINSATZ	PIN INSERT	
185	605610208	2	CRIMPKONTAKT 1,6mm 1,5mm ² 10A	CRIMP TYPE CONTACT	20060418-
186	605603201	1	ANBAUGEHAUESE	ADD-ON HOUSING	
188	969441601	1	STEUERLEITUNG	CONTROL LEAD	20060418-
190	969450401	1	STEUERLEITUNG	CONTROL LEAD	20060418-
195	10166073	1.5m	KABELSCHUTZSCHLAUCH 29PG	CABLE PROTECTING HOSE	
196	10166075	2	ENDTUELLE 29	END SOCKET	20060418-
197	10017962	4	BEFESTIGUNGSSCHELLE 37mm	MOUNTING BRACKET	20061206-
200	969544401	1	GERAETEPLATTE BELEUCHTUNG ⇒  79	EQUIPMENT PANEL, LIGHTING	20060418-
500	958117001	2	ABDECKUNG 1,5X83X350	COVER	20070205-
900	969504201	1	ABDECKBLECH ⇒  75	COVER PLATE / COVER SHEET	20060418-



Pos.	Artikel	Menge	Bezeichnung	Description	Serie
201	975140901	1	MONTAGEPLATTE 4X300X300	MOUNTING PLATE	
202	636102201	6	KLEMME	TERMINAL	20090223-
203	636102301	2	SCHUTZLEITERKLEMME	PROTECTIVE CONDUCTOR TER	
204	636111401	10	KLEMME	TERMINAL	
206	602110301	6	FESTE BRUECKE	FIXED PLATFORM	
207	636109001	2	DECKEL	COVER	20090223-
208	636109801	1	DISTANZPLATTE	SPACING PLATE	20090223-
209	636109701	1	DECKEL	COVER	20090223-
210	636109601	2	UNIVERSALENDKLAMMER	TERMINAL CLAMP UNIVERSAL	20090223-
211	10169264	2	SPERRZAHNSCHRAUBE M8X30 8.8 A2C	SERRATED LOCKING SCREW	20090223-
215	263054902	0.3m	TRAGSCHIENE	SUPPORT RAIL	20090223-
216	638109201	0.34m	VERDRAHTUNGSKANAL	WIRING DUCT	20090223-
299	90008240	1	KABELSATZ	CABLE TREE	20090223-

OHNE BILD
WITHOUT ILLUSTRATION
SANS PLANCHE

Pos.	Artikel	Menge	Bezeichnung	Description	Serie
100	90016295	1	SCHEIBENWISCHANLAGE ⇒  81	WINDSHIELD WIPER SYSTEM	
300	975065301	1	SCHEIBENWASCHANLAGE ⇒  82	WINDSHIELD WASHER	
400	90013619	1	SCHEIBENWISCHANLAGE ⇒  83	WINDSHIELD WIPER SYSTEM	
600	90014275	1	ANBAUTEILE ⇒  84	ADD-ON PARTS	

OHNE BILD
WITHOUT ILLUSTRATION
SANS PLANCHE

Pos.	Artikel	Menge	Bezeichnung	Description	Serie
101	691719801	1	WISCHERARM 650mm	WIPER ARM	
102	691701501	1	WISCHERBLATT	WIPER BLADE	
103	691721201	1	WISCHERMOTOR	WIPER MOTOR	
104	934939703	1	ABDECKUNG	COVER	
106	691715001	1	MUTTER M16X1	NUT	
107	691715101	1	MUTTER M20X1	NUT	
108	605408601	1	KUPPLUNG	COUPLING	
120	939730401	1	PLATTE 10X111X240	PLATE	
121	939730501	1	GUMMIPLATTE 2X50X110	RUBBER PLATE	
122	939730601	1	PLATTE 10X50X110	PLATE	

10.7.2012
100000

LIEBHERR

KATALOG
CATALOG
SCHEIBENWISCHANLAGE
WINDSHIELD WIPER SYSTEM

81

90 01 629 5

**OHNE BILD
WITHOUT ILLUSTRATION
SANS PLANCHE**

Pos.	Artikel	Menge	Bezeichnung	Description	Serie
301	691713901	1	BEHAELTER	RECEPTACLE	
303	691717701	1	WINKELSTUTZEN	ELBOW SOCKET	
304	691717001	1	VENTIL	VALVE	
306	691704901	5m	SCHLAUCH 4X1NN GLASKLAR	HOSE	
307	600308305	1.3m	LEITUNG 3G1,5mm ²	LEAD	
315	691717101	1	DUESE	ORIFICE	
316	691717901	0.9m	SCHLAUCH	HOSE	
317	691717801	4	KLAMMER	CLAMP	

OHNE BILD
WITHOUT ILLUSTRATION
SANS PLANCHE

Pos.	Artikel	Menge	Bezeichnung	Description	Serie
400	7409851	1	WISCHERMOTOR	WIPER MOTOR	
401	10173432	1	WISCHERARM L=274mm	WIPER ARM	
402	10174955	1	WISCHERBLATT	WIPER BLADE	
405	691717301	1	DUESE	ORIFICE	
406	691717401	2	KLAMMER	CLAMP	
407	691705001	1	T-STUECK	TEE	
408	691717701	1	WINKELSTUTZEN	ELBOW SOCKET	
409	691717901	6m	SCHLAUCH	HOSE	20101126-
410	605648101	1	STECKHUELSENGEHAEUSE 4POL	PLUG SLEEVE HOUSING	
411	602349701	4	FLACHSTECKHUELSE DIN 46340 6,3X0,8	FLAT PLUG SLEEVE	
412	600352201	6.5m	LEITUNG	LEAD	20101126-

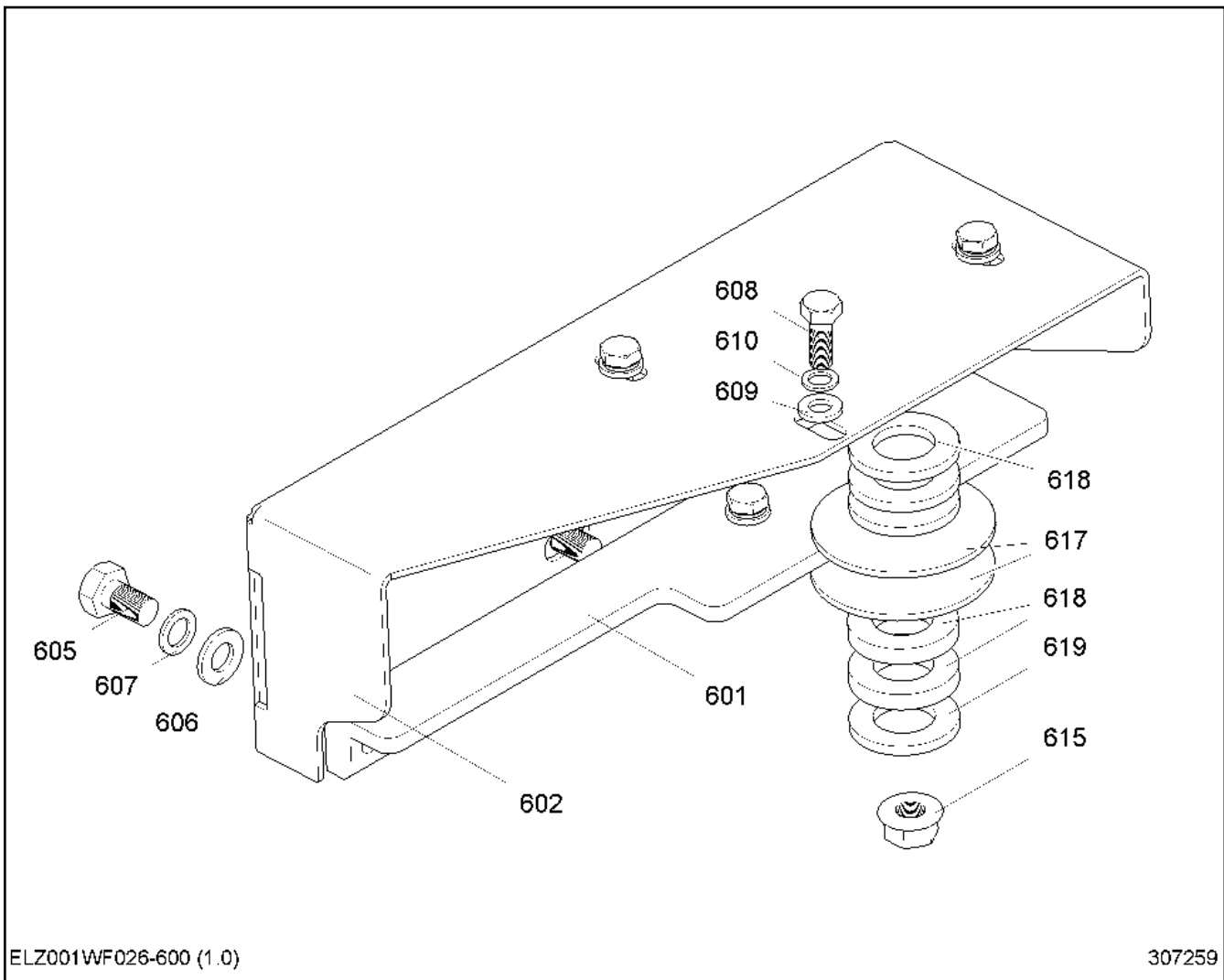
10.7.2012
100000

LIEBHERR

KATALOG
 CATALOG
 SCHEIBENWISCHANLAGE
 WINDSHIELD WIPER SYSTEM

83

90 01 361 9



ELZ001WF026-600 (1.0)

307259

Pos.	Artikel	Menge	Bezeichnung	Description	Serie
601	90010860	1	BLECH 22X45X235	SHEET METAL	
602	90010862	1	BLECH 2X173X397	SHEET METAL	
605	406700601	3	SECHSKANTSCHRAUBE ISO 4017 M8X16 MS	HEX HEAD SCREW	
606	420001201	3	SCHEIBE 8	WASHER	
607	423910801	3	SICHERUNGSSCHEIBE 8,4/13X1,7 VS 8	LOCK WASHER	
608	4065099	5	SECHSKANTSCHRAUBE ISO 4017 M6x16 8.8 A2	HEX HEAD SCREW	
609	420000901	5	SCHEIBE ISO 7089 6 200HV	WASHER	
610	423910601	5	SICHERUNGSSCHEIBE 6,4/10X1,4 VS	LOCK WASHER	
615	412430001	1	MUTTER EN 1661 M8 8	NUT	
617	939679201	3	SCHEIBE 14X50X2	WASHER	20101118-
618	948720601	6	SCHEIBE 16,5X30X5	WASHER	20101118-
619	420001901	1	SCHEIBE 16	WASHER	

10.7.2012
307259






LIEBHERR

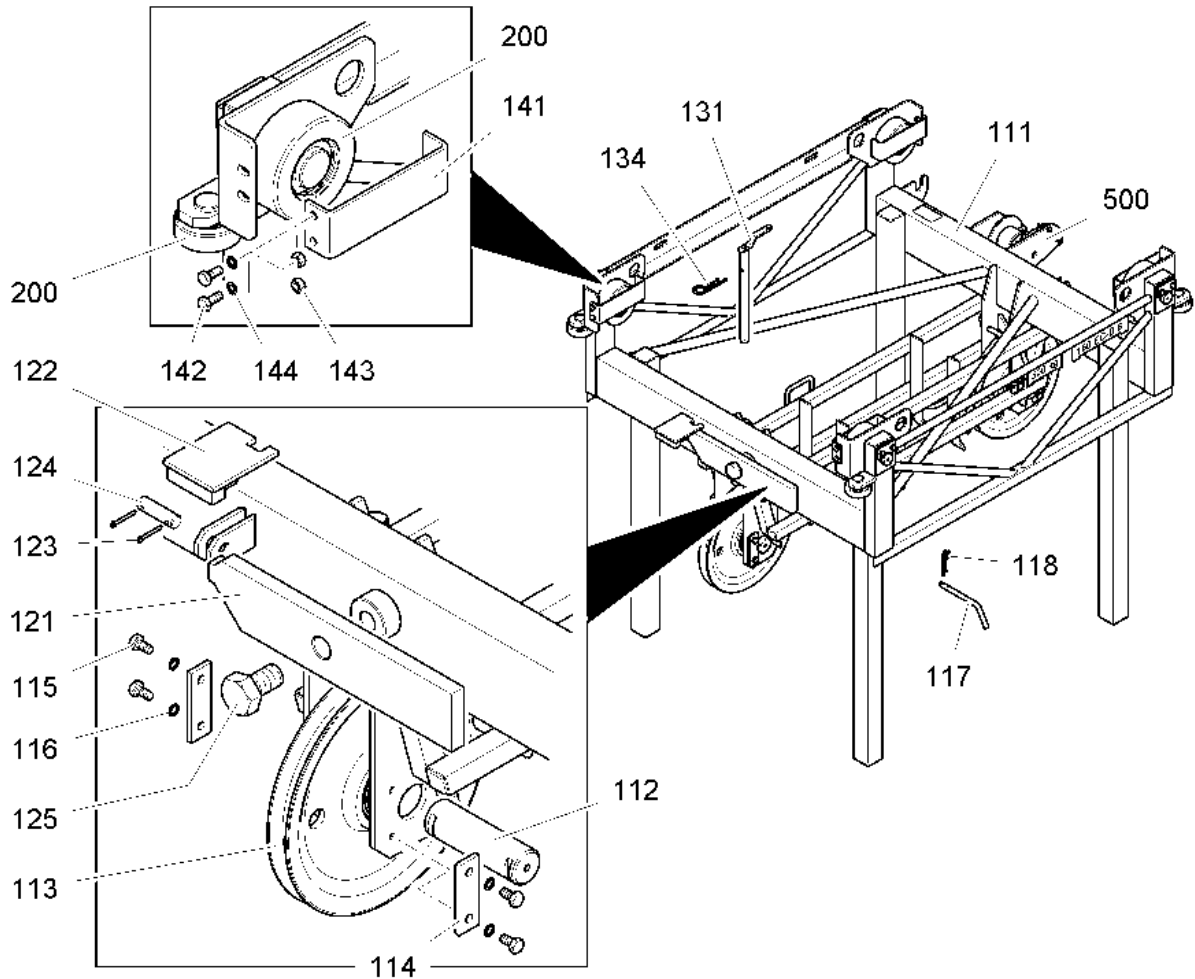
KATALOG
CATALOG
ANBAUTEILE
ADD-ON PARTS

84

90 01 427 5

OHNE BILD
WITHOUT ILLUSTRATION
SANS PLANCHE

Pos.	Artikel	Menge	Bezeichnung	Description	Serie
10	969802401	1	LAUFKATZE ⇒  86	TROLLEY	
20	984548301	1	UNTERFLASCHE 6300kg/TRG 3m ⇒  90	LOWER BLOCK	
30	969836101	1	SEILLISTE 55,00m HH	ROPE LIST	
40	969837401	1	BESCHILDERUNG ⇒  93	SET OF NAME PLATES	
51	991021401	1	SEILROLLE 450X9X80 ⇒  100	ROPE PULLEY	20060922-
52	991026901	1	MESSEILROLLE 450X9X80 ⇒  101	MEASURING ROPE PULLEY	20060922-



C 067.001-661.000

302981

Pos.	Artikel	Menge	Bezeichnung	Description	Serie
111	969773201	1	LAUFKATZE	TROLLEY	
112	997078701	2	ACHSE	AXLE / SHAFT	
113	991024001	2	SEILROLLE 350X9X55 ⇒  87	ROPE PULLEY	
114	997040301	4	ACHSHALTER	AXLE HOLDER	
115	4900120	8	SECHSKANTSCHRAUBE ISO 4017 M12X20 8.8 A3	HEX HEAD SCREW	
116	423911201	8	SICHERUNGSSCHEIBE 13/18X2,1 VS	LOCK WASHER	
117	957827101	2	BOLZEN 16X165X20	PIN	
118	433101101	2	FEDERSTECKER LN 262 4X78 2WIND ST	SPRING PLUG	
121	969189201	1	SPERRHEBEL 25X100X485	BLOCKING L EVER	
122	952669501	1	WIPPE	COMPENSATOR	
123	433006301	2	SPLINT	COTTER PIN	
124	997403201	1	BOLZEN	PIN	
125	406607801	1	SECHSKANTSCHRAUBE ISO 4017 M33X60 10.9	HEX HEAD SCREW	
131	957169801	1	BOLZEN 30X370X80	PIN	
134	433101301	1	FEDERSTECKER LN 262 7X105 1WIND ST	SPRING PLUG	
141	955858901	4	RADHALTER 6X70X285	ROLLER CLAMP	
142	4065164	8	SECHSKANTSCHRAUBE ISO 4017 M10X25 8.8	HEX HEAD SCREW	
143	411504701	8	SECHSKANTMUTTER M10	HEX.NUT	
144	423911001	8	SICHERUNGSSCHEIBE 10,5/16X2 VS	LOCK WASHER	
200	957827301	4	LAUFWERK ⇒  88	RUNNING GEAR	
500	957175601	1	SPANNVORRICHTUNG ⇒  89	FASTENING DEVICE	

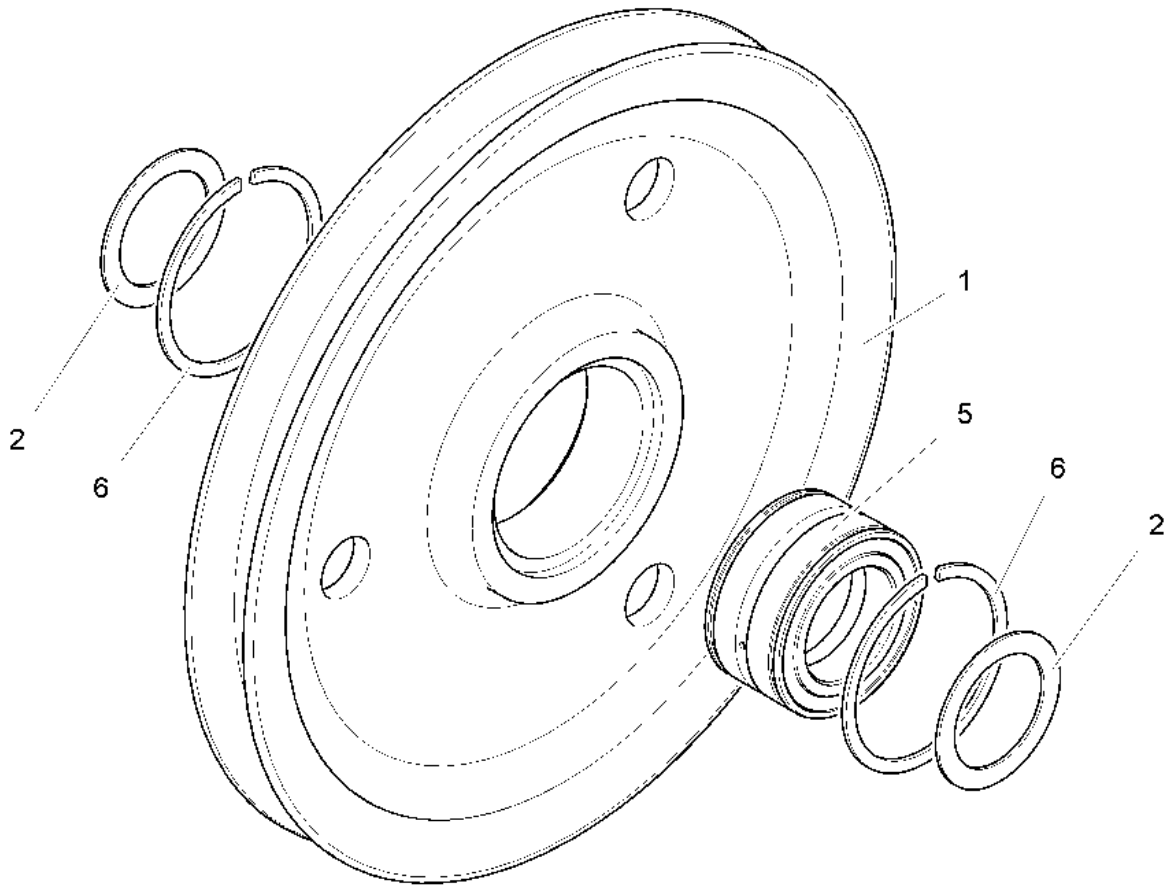
10.7.2012
302981

LIEBHERR

KATALOG
CATALOG
LAUFKATZE
TROLLEY

 86

96 98 024 01



SER09.35AV55-00

300533

Pos.	Artikel	Menge	Bezeichnung	Description	Serie
1	991024101	1	SEILROLLE	ROPE PULLEY	
2	991024201	2	DISTANZRING 55,3X75X2	DISTANCE RING	
5	746505201	1	LAGER	BEARING	
6	747452501	2	SPRENGRING	LOCKING RING	

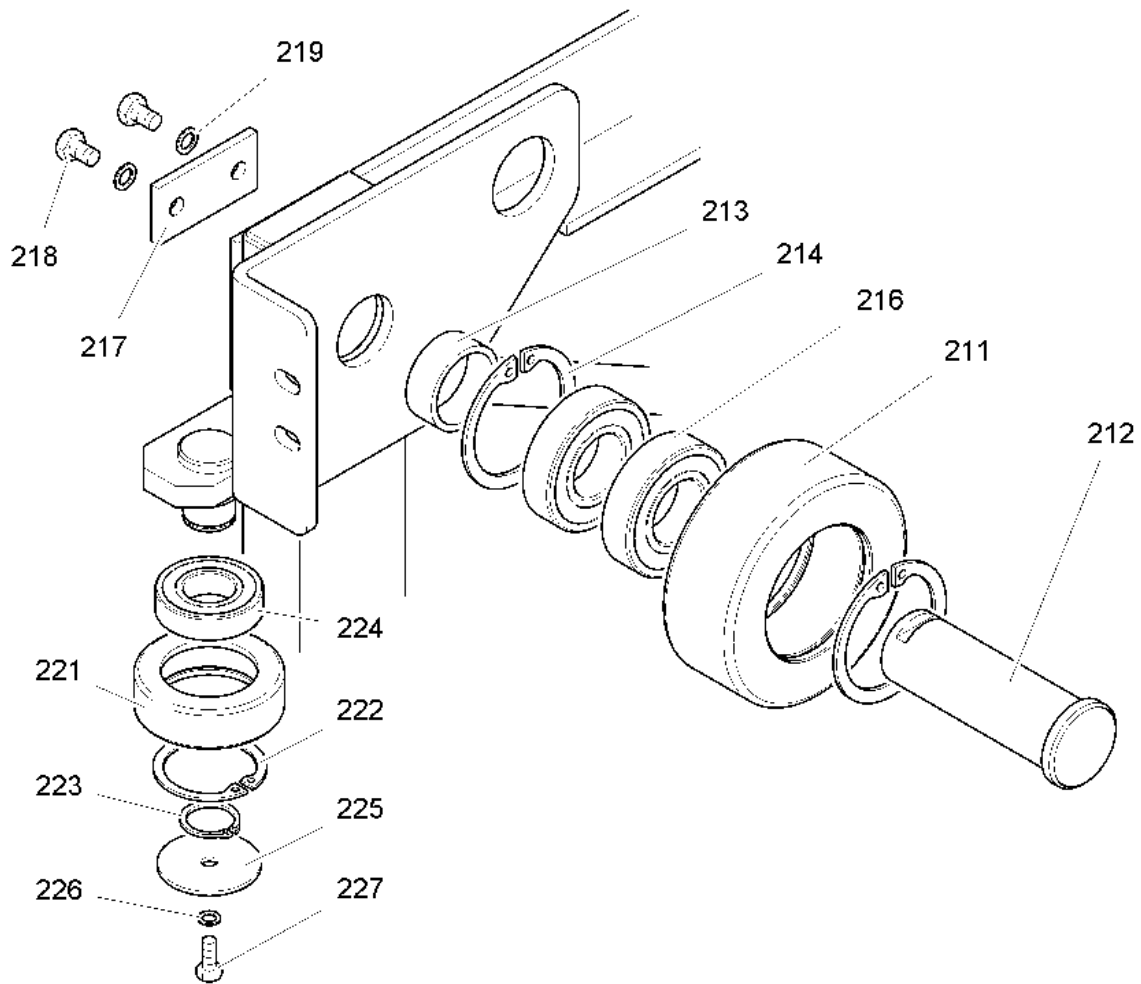
10.7.2012
300533

LIEBHERR

KATALOG
KATALOG
SEILROLLE 350X9X55
ROPE PULLEY 350X9X55

87

99 10 240 01



C 041.001-662.200

300531

Pos.	Artikel	Menge	Bezeichnung	Description	Serie
211	957170301	1	ROLLE 146X55X146	ROLLER	
212	957827401	1	ACHSE 45X144X121	AXLE / SHAFT	
213	957827501	1	DISTANZROHR 45,2X54X20,5	DISTANCE TUBE	
214	10171631	2	SICHERUNGSRING DIN 47285	LOCK RING	20080904-
216	745148901	2	RILLENKUGELLAGER -62092RS 45X85X19	DEEP GROOVE BALL BEARING	
217	997040201	1	ACHSHALTER	AXLE HOLDER	
218	4065166	2	SECHSKANTSCHRAUBE ISO 4017 M10X20 8.8	HEX HEAD SCREW	20050721-
219	423911001	2	SICHERUNGSSCHEIBE 10,5/16X2 VS	LOCK WASHER	20011011-
221	957170501	1	ROLLE 86X27X56	ROLLER	
222	10171625	1	SICHERUNGSRING DIN 47262	LOCK RING	20080904-
223	10171577	1	SICHERUNGSRING DIN 47130	LOCK RING	20080904-
224	745148601	1	LAGER DIN 625 6206 2RS	BEARING	
225	938728201	1	SCHEIBE 3X59/9RD	WASHER	19990727-
226	423910801	1	SICHERUNGSSCHEIBE 8,4/13X1,7 VS 8	LOCK WASHER	20011011-
227	4900089	1	SECHSKANTSCHRAUBE ISO 4017 M8x20 8.8 A2	HEX HEAD SCREW	20050721-

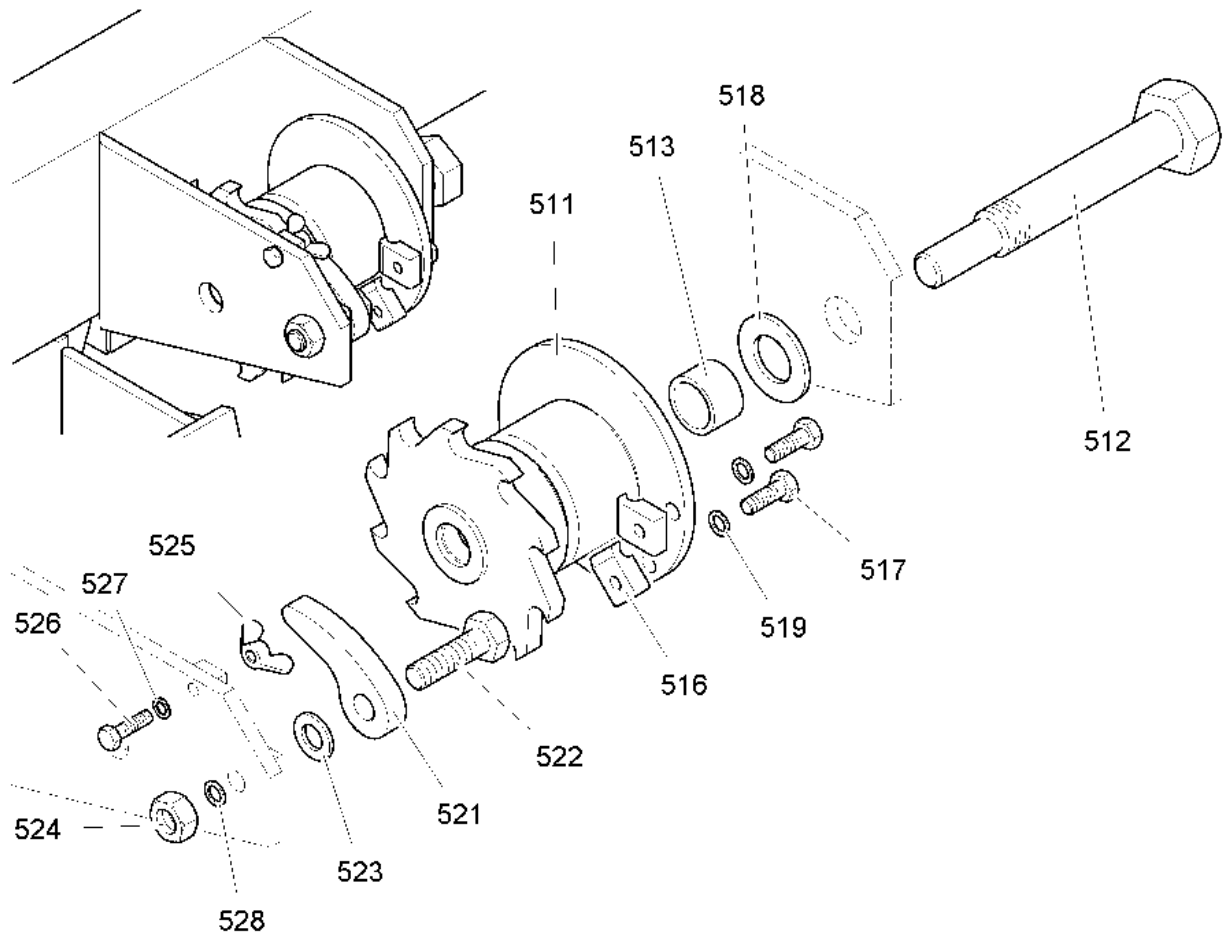
10.7.2012
300531

LIEBHERR

KATALOG
CATALOG
LAUFWERK
RUNNING GEAR

88

95 78 273 01



C 041.001-661.500

300532

Pos.	Artikel	Menge	Bezeichnung	Description	Serie
511	957175701	1	SEILTROMMEL	ROPE DRUM	
512	952666401	1	ANSCHLUSSSCHRAUBE	SCREW	
513	912574501	1	ROHR	TUBE	
516	957175901	2	KLEMMSTUECK 5X25X33	CLAMP PIECE	
517	4065164	2	SECHSKANTSCHRAUBE ISO 4017 M10X25 8.8	HEX HEAD SCREW	20050721-
518	420002801	1	SCHEIBE 30	WASHER	
519	423911001	2	SICHERUNGSSCHEIBE 10,5/16X2 VS	LOCK WASHER	20011011-
521	906268301	1	SPERRKLINKE 15X40X97	DETENT PAWL	
522	4600044	1	SECHSKANTSCHRAUBE ISO 4017 M16X55 8.8	HEX HEAD SCREW	20050721-
523	420001901	1	SCHEIBE 16	WASHER	
524	411505001	1	SECHSKANTMUTTER M16	HEX.NUT	
525	410000401	1	MUTTER DIN 315 M8 4	NUT	
526	4900111	1	SECHSKANTSCHRAUBE ISO 4017 M8x30 8.8 A2	HEX HEAD SCREW	20050721-
527	423910801	1	SICHERUNGSSCHEIBE 8,4/13X1,7 VS 8	LOCK WASHER	20011011-
528	423911601	1	SICHERUNGSSCHEIBE 17/24X2,6 VS	LOCK WASHER	20050921-

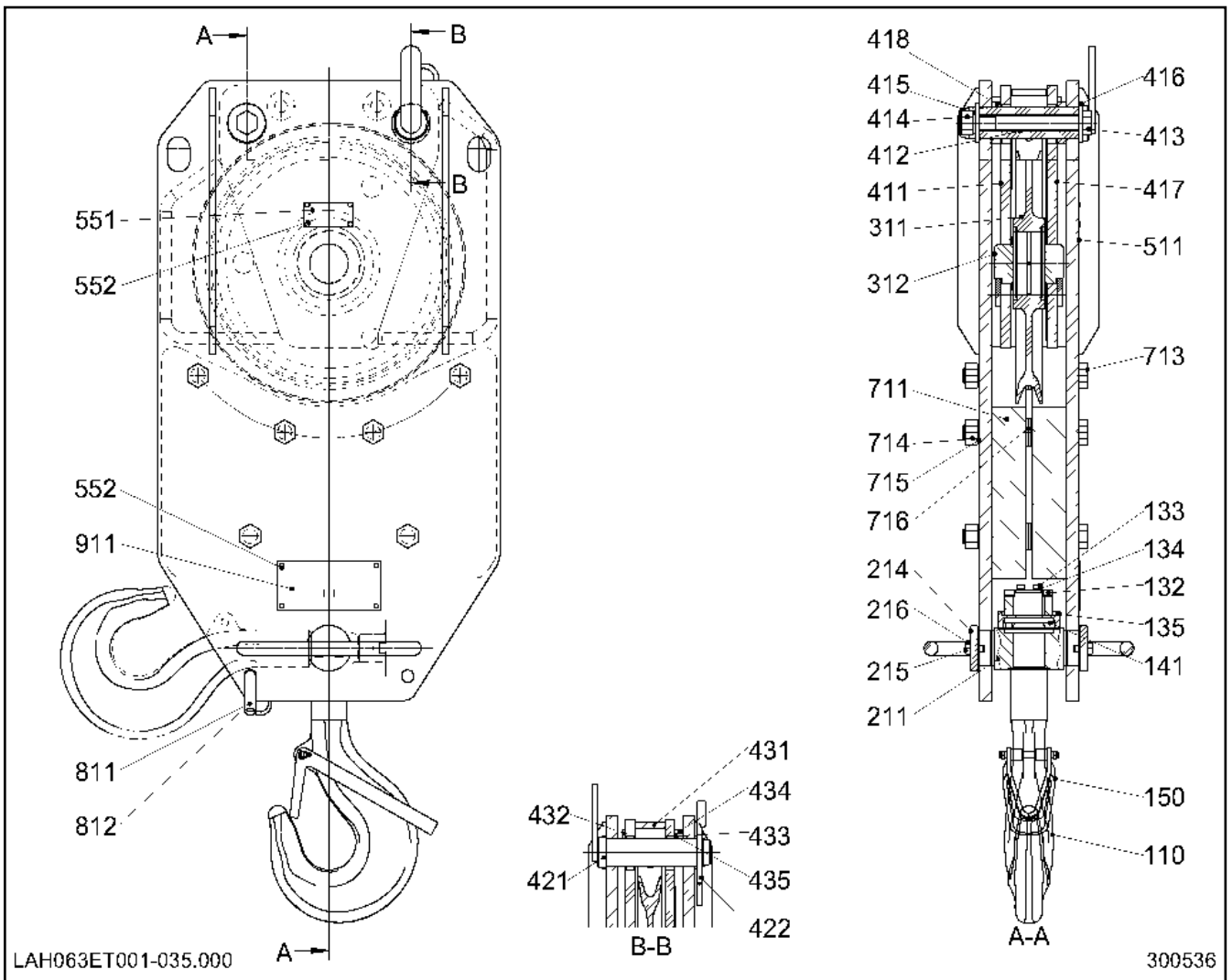
10.7.2012
300532



LIEBHERR

KATALOG
CATALOG
SPANNVORRICHTUNG
FASTENING DEVICE

89

95 71 756 01




Pos.	Artikel	Menge	Bezeichnung	Description	Serie
110	984517101	1	LASTHAKEN	LOAD HOOK	
132	984517201	1	PASSFEDER 14X9X70	FEATHER KEY	
133	4600048	2	ZYLINDERSCHRAUBE ISO 4762 M6x16 8.8 A2C	CYLINDER SCREW	20060119-
134	423910601	2	SICHERUNGSSCHEIBE 6,4/10X1,4 VS	LOCK WASHER	20011011-
135	984142101	1	ABDECKRING 48,9X88,9X20	COVER RING	
141	745410901	1	AXIALRILLENKUGELLAGER -512 09 45X73X20	AXIAL GROOVE BALL BEARING	
150	968589701	1	SICHERUNGSBUEGEL ⇒  92	SAFETY BOW	20051116-
211	984514101	1	TRAVERSE 60X110X150	CROSS-MEMBER	
214	984586601	2	SCHEIBE 10X65/RD	WASHER	
215	4065166	4	SECHSKANTSCHRAUBE ISO 4017 M10X20 8.8	HEX HEAD SCREW	20050721-
216	423100801	4	SICHERUNGSBLECH DIN 432 10,5 ST	LOCKING PLATE	
311	991024001	1	SEILROLLE 350X9X55 ⇒  87	ROPE PULLEY	
312	984548401	1	ACHSE	AXLE / SHAFT	
411	984548501	1	SEITENTEIL	SIDE PART	
412	984548701	1	DISTANZROHR 23,3X45X146	DISTANCE TUBE	
413	4600119	1	SECHSKANTSCHRAUBE ISO 4014 M20X180 8.8	HEX HEAD SCREW	20050601-
414	411505201	1	SECHSKANTMUTTER M20	HEX.NUT	
415	423912001	1	SICHERUNGSSCHEIBE 21/30X2,8 VS	LOCK WASHER	20011011-
416	984386701	2	SCHEIBE 6X55/21RD	WASHER	
417	984548801	1	SEITENTEIL	SIDE PART	
418	958178301	2	DISTANZROHR 45,2X54X12,5	DISTANCE TUBE	20090710-
421	984548901	1	BOLZEN 45X190X155	PIN	
422	433102701	1	FEDERSTECKER LN 262 7X150 2WIND ST	SPRING PLUG	
431	984549101	1	ABDECKUNG	COVER	

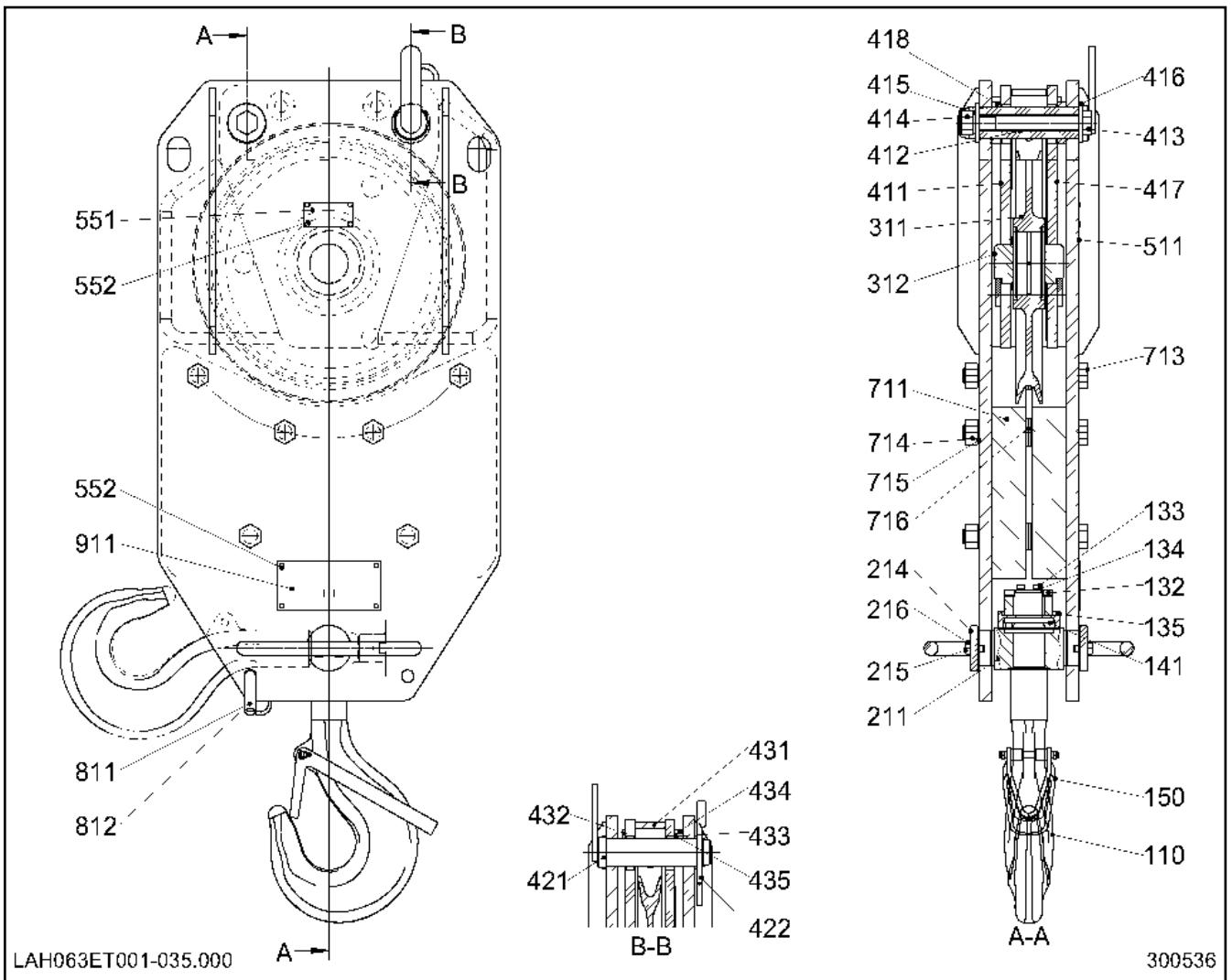
10.7.2012
300536

LIEBHERR

KATALOG
CATALOG
UNTERFLASCHE 6300kg/TRG 3m
LOWER BLOCK 6300kg/TRG 3m

 90 (1/2)

98 45 483 01



Pos.	Artikel	Menge	Bezeichnung	Description	Serie
432	4600332	2	SECHSKANTSCHRAUBE ISO 4014 M16X90 8.8	HEX HEAD SCREW	20050601-
433	423101201	4	SICHERUNGSBLECH DIN 432 17 ST	LOCKING PLATE	
434	411505001	2	SECHSKANTMUTTER M16	HEX.NUT	
435	420001901	2	SCHEIBE 16	WASHER	
511	984549201	2	SEITENBLECH	SIDE PANEL	20030724-
551	991131801	1	HERST.SCHILD 0,6X35X70	MANUFACTURER'S PLATE	
552	444900101	8	BLINDNIET 3,2X6	BLIND RIVET	20050627-
711	984549501	2	ZUSATZGEWICHT 50X330X490	ADD WEIGHT	
713	406124001	6	SECHSKANTSCHRAUBE ISO 4014 M20X170 8.8	HEX HEAD SCREW	
714	411505201	6	SECHSKANTMUTTER M20	HEX.NUT	
715	423912001	6	SICHERUNGSSCHEIBE 21/30X2,8 VS	LOCK WASHER	20011011-
716	420002301	18	SCHEIBE 22	WASHER	
811	920432401	1	BOLZEN 16X170X155	PIN	
812	433100101	1	FEDERSTECKER LN 262 5X85 1WIND ST	SPRING PLUG	
911	968524301	1	TRAGLASTSCHILD 70X150	BURDEN LOAD LABEL	20050627-

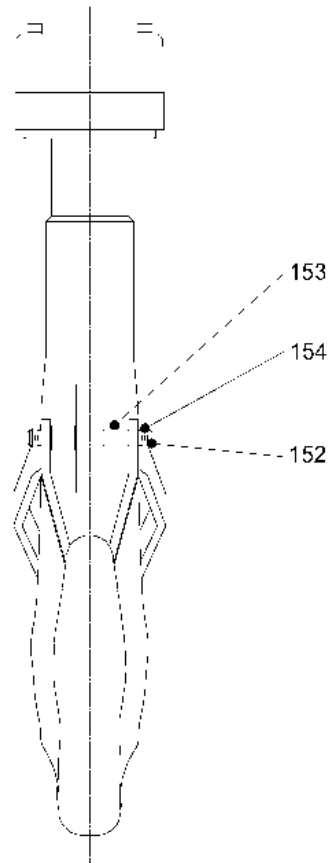
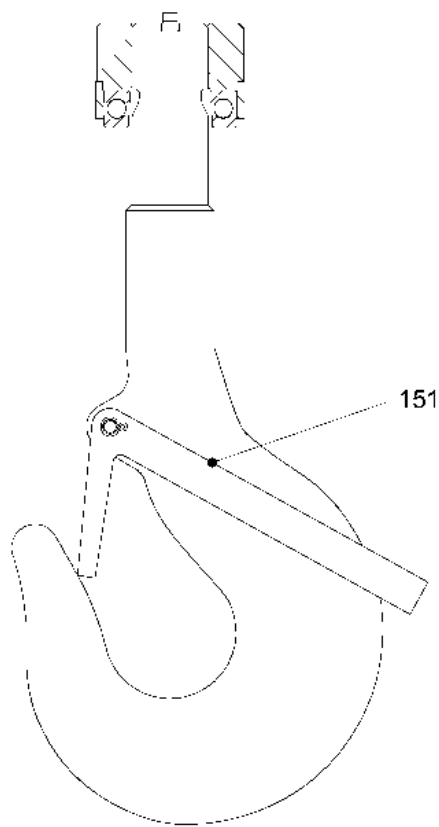
10.7.2012
300536

LIEBHERR

KATALOG
CATALOG
UNTERFLASCHE 6300kg/TRG 3m
LOWER BLOCK 6300kg/TRG 3m

91 (2/2)

98 45 483 01



LAH063EF021-150

300899

Pos.	Artikel	Menge	Bezeichnung	Description	Serie
151	968586901	1	SICHERUNGSBUEGEL 6X105X521	SAFETY BOW	
152	4000475	1	SECHSKANTSCHRAUBE ISO 4014 M10X90 8.8 A3	HEX HEAD SCREW	20071025-
153	969429001	2	ROHR	TUBE	20060101-
154	411902401	1	SECHSKANTMUTTER M10	HEX.NUT	20071025-



10.7.2012
300899

LIEBHERR

KATALOG
CATALOG
SICHERUNGSBUEGEL
SAFETY BOW

92

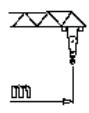

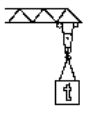
96 85 897 01

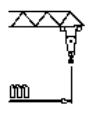

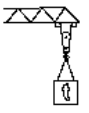
TURMDREHKRAN TOWER CRANE GRUE a TOUR	Typ: <input type="text"/> Type: <input type="text"/> Type: <input type="text"/>	Werk-Nr: <input type="text"/> Serial-No.: <input type="text"/> NA de seric: <input type="text"/>
Baujahr: <input type="text"/> Year of construction: <input type="text"/> Annee de construction: <input type="text"/>	Zahl-Nummer: <input type="text"/> Counting-No.: <input type="text"/> NA de comptage: <input type="text"/>	 
LIEBHERR-WERK BIBERACH GMBH Haus-Liebherr-Straße 15 D 88400 Biberach an der RiS		
LIEBHERR		

101
107

Beschriftung Vorderseite
inscription of the front
inscription face avant

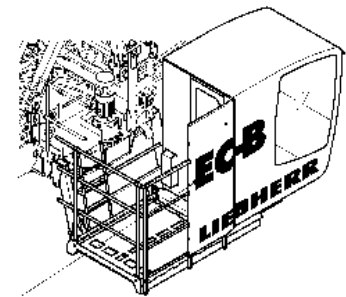
Beschriftung Rückseite
inscription of the back
inscription face arrière

160 EC-B 6 Libronis		
		
40,0 m	29,5 m	4,25 t
35,0 m	29,5 m	4,95 t
30,0 m	29,6 m	5,90 t
24,4 m	25,0 m	6,00 t
LIEBHERR		

160 EC-B 6 Libronis		
		
60,0 m	22,3 m	1,80 t
55,0 m	25,4 m	2,40 t
50,0 m	27,6 m	3,00 t
45,0 m	28,8 m	3,60 t
40,0 m	29,5 m	4,25 t
LIEBHERR		


102
120

EC-B



171

172



C067.001-851.100

302982

10.7.2012
302982


LIEBHERR

KATALOG
CATALOG
BESCHILDERUNG
SET OF NAME PLATES

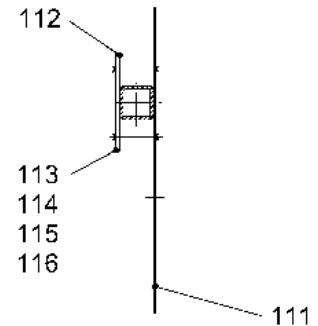
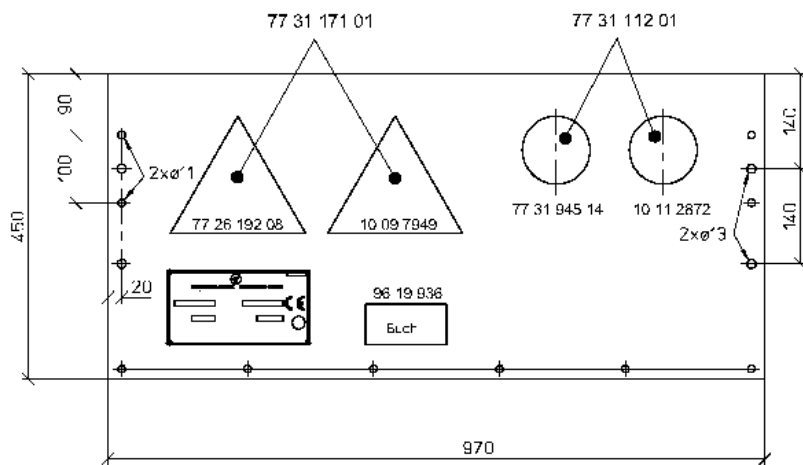
93 (1/2)

96 98 374 01

Pos.	Artikel	Menge	Bezeichnung	Description	Serie
101	773152601	2	TYPENSCHILD	TYPE PLATE	
102	969837501	1	TRAGLASTSCHILD	BURDEN LOAD LABEL	
107	431500101	8	KERBNAGEL ISO 8746 2X3 AL	GROOVED NAIL	
110	957899401	1	SCHILDERBEFESTIGUNG ⇒  95	PLATES MOUNTING	
120	953484301	1	BEFESTIGUNG ⇒  96	FASTENING	
130	958550001	1	HINWEIS- U. UVV-SCHILDER ⇒  97	INFORMATION- AND ACCIDENT-	
140	9613673	2	AUFKLEBER LIEBHERR 1872mmX250mm	LABEL	
171	969431801	1	SCHILD	LABEL	
172	969431901	1	SCHILD	LABEL	
173	931848401	1	SCHILD	LABEL	

10.7.2012	KATALOG KATALOG BESCHILDERUNG SET OF NAME PLATES	 94 (2/2) 96 98 374 01
-----------	---	--

LIEBHERR



C041.001-851.110

300444

Pos.	Artikel	Menge	Bezeichnung	Description	Serie
111	957899501	1	BLECH 2,5X450X970	SHEET METAL	
112	951344801	2	KLEMMSTUECK 6X40X140	CLAMP PIECE	
113	420001301	8	SCHEIBE 10	WASHER	
114	4601156	4	SECHSKANTSCHRAUBE ISO 4017 M10X110 8.8	HEX HEAD SCREW	
115	411504701	4	SECHSKANTMUTTER M10	HEX.NUT	
116	423500501	4	SICHERUNGSMUTTER DIN 7967 M10 FST	LOCK NUT	

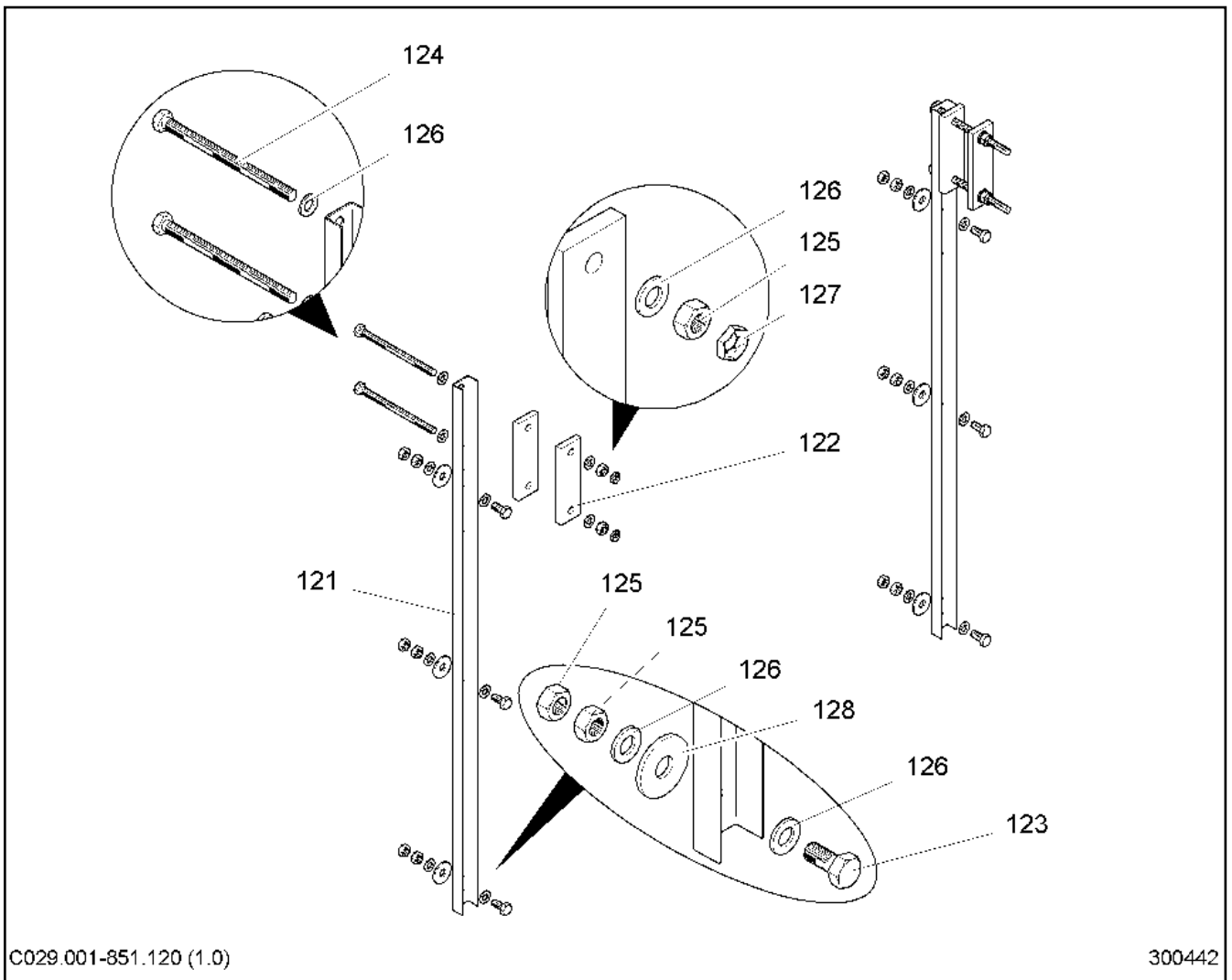
10.7.2012
300444

LIEBHERR

KATALOG
CATALOG
SCHILDERBEFESTIGUNG
PLATES MOUNTING

95

95 78 994 01



C029.001-851.120 (1.0)

300442

Pos.	Artikel	Menge	Bezeichnung	Description	Serie
121	953484401	2	U-PROFIL 2X84X1110	CHANNEL	
122	953484601	4	BLECH 12X50X165	SHEET METAL	
123	4900100	6	SECHSKANTSCHRAUBE ISO 4017 M12X40 8.8 A3	HEX HEAD SCREW	20091209-
124	406541201	4	SECHSKANTSCHRAUBE ISO 4017 M12X180 8.8	HEX HEAD SCREW	
125	411504801	16	SECHSKANTMUTTER M12	HEX.NUT	20091209-
126	420001601	20	SCHEIBE 12	WASHER	20091209-
127	423500601	4	SICHERUNGSMUTTER DIN 7967 M12 FST	LOCK NUT	20091209-
128	10168174	6	SCHEIBE DIN 902113	WASHER	20081209-


10.7.2012
300442

LIEBHERR

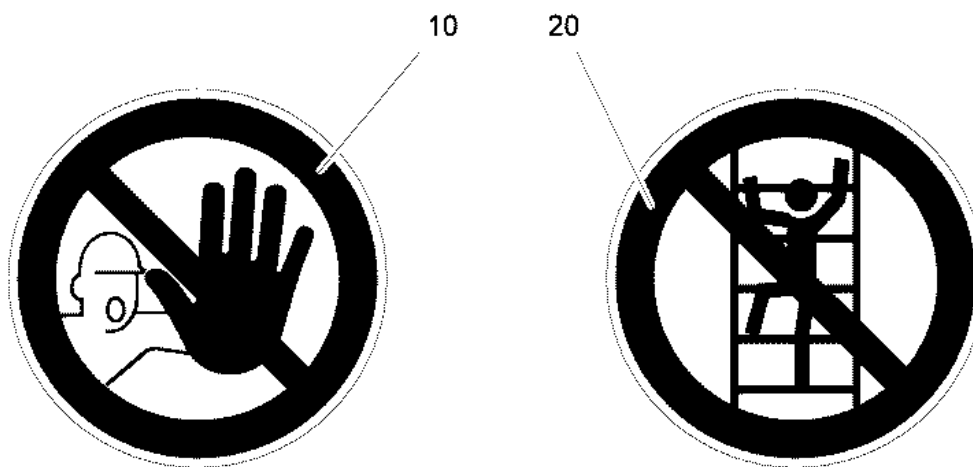
KATALOG
CATALOG
BEFESTIGUNG
FASTENING

96

95 34 843 01



Pos.	Artikel	Menge	Bezeichnung	Description	Serie
131	773111201	1	SCHILD ⇒ □ 98	LABEL	
132	773117101	1	SCHILD 400mmX210mm ⇒ □ 99	LABEL	
133	9619936	1	SCHILD UNFALLVERHUETUNG 120mmX60mm	LABEL	
137	431500101	4	KERBNAGEL ISO 8746 2X3 AL	GROOVED NAIL	
138	773148801	4	SCHILD 140mmX85mm	LABEL	20090123-
139	773161101	1	SCHILD 180X84	LABEL	
141	10115150	1	SCHILD HANDVERLETZUNG Ø100mm	LABEL	20090123-



300300

Pos.	Artikel	Menge	Bezeichnung	Description	Serie
10	773194514	1	SCHILD ZUTRITT UNBEFUGTE Ø100mm	LABEL	
20	10112872	1	SCHILD UNBEFUGTER AUFSTIEG Ø100mm	LABEL	


10.7.2012
300300

LIEBHERR

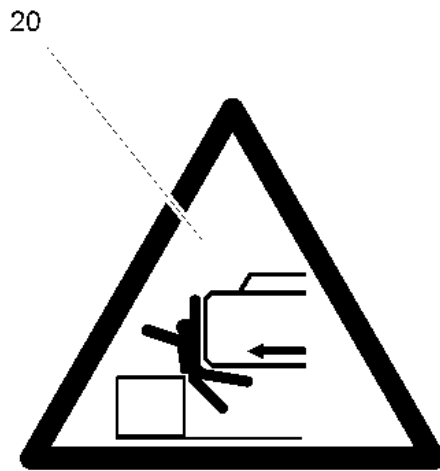
KATALOG
KATALOG
SCHILD
LABEL

98

77 31 112 01



10



20

300299

Pos.	Artikel	Menge	Bezeichnung	Description	Serie
10	772619208	1	SCHILD SCHWEBENDE LAST 200mmX164mm	LABEL	
20	10097949	1	SCHILD 200X173	LABEL	

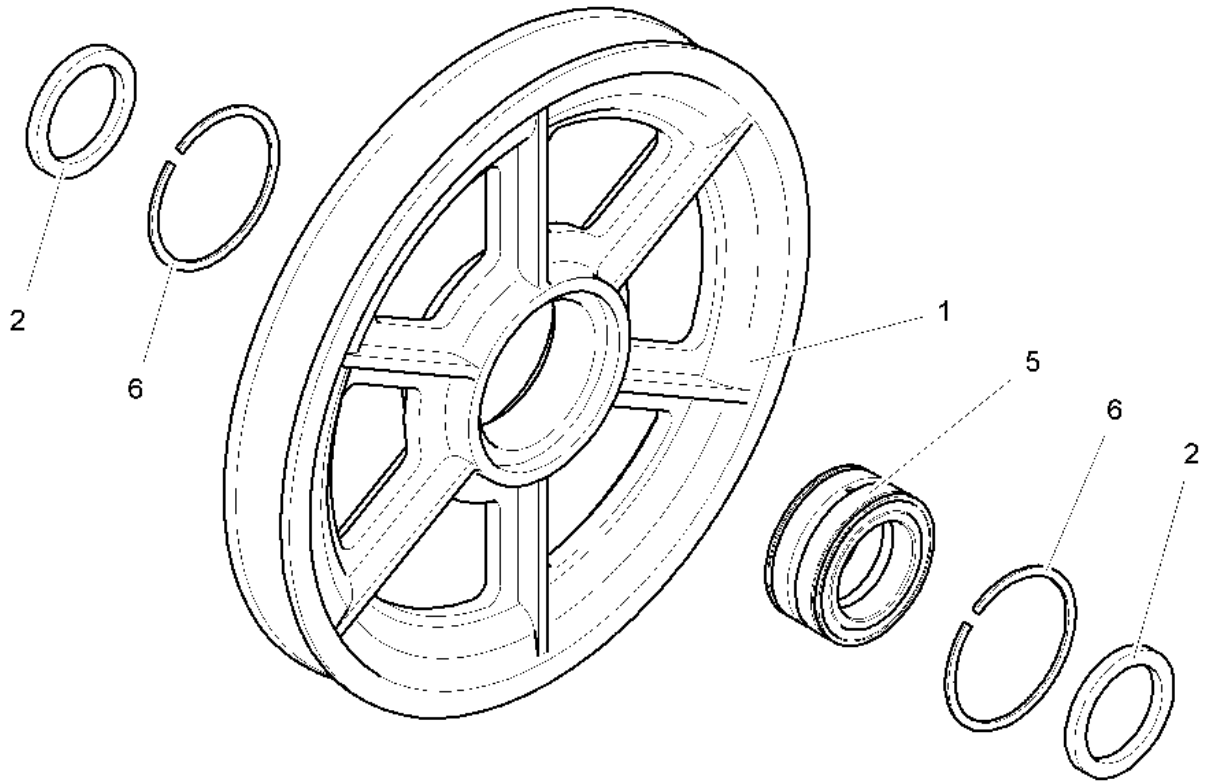
10.7.2012
300299

LIEBHERR

KATALOG
KATALOG
SCHILD 400mmX210mm
LABEL 400mmX210mm

99

77 31 171 01



SER09.45DV80-00

305955

Pos.	Artikel	Menge	Bezeichnung	Description	Serie
1	991021501	1	SEILROLLE	ROPE PULLEY	
2	422902601	2	SCHEIBE 80/105x8	WASHER	
5	746693501	1	LAGER	BEARING	
6	747453001	2	SPRENGRING	LOCKING RING	

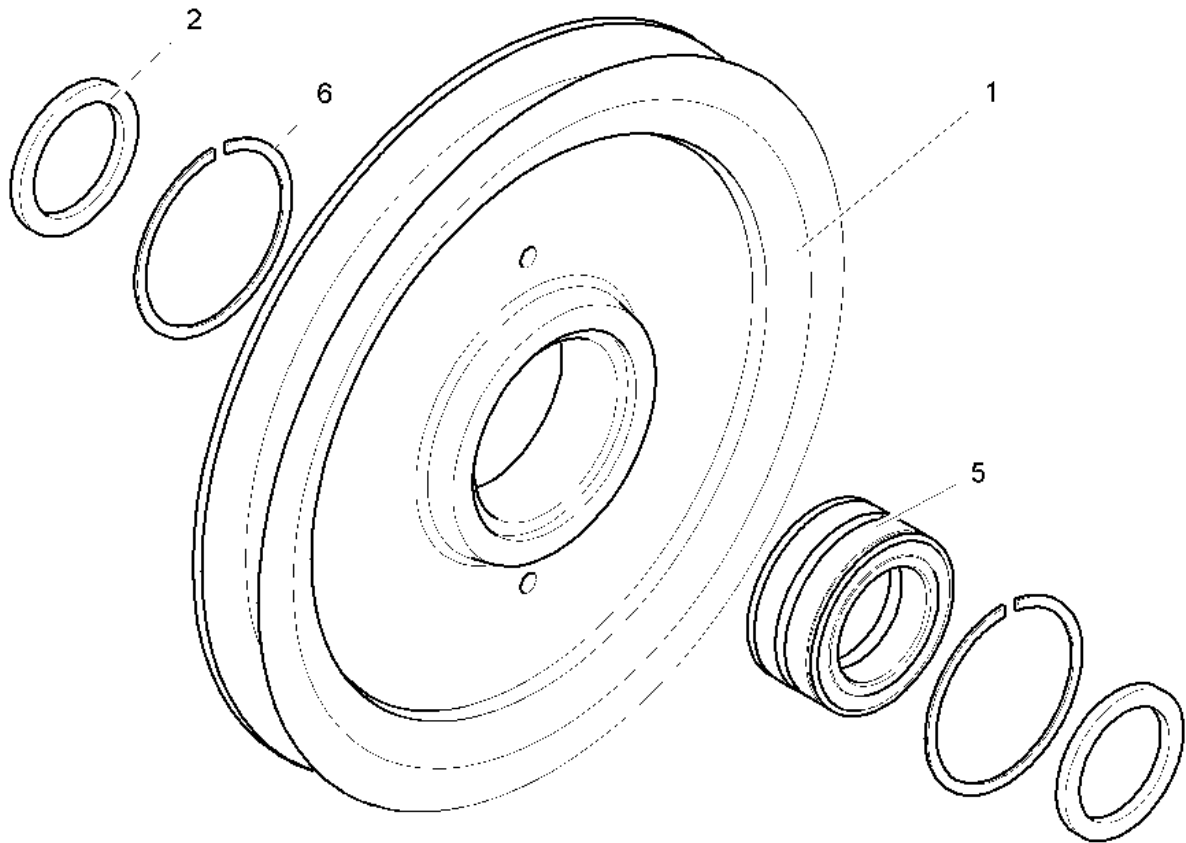
10.7.2012
305955

LIEBHERR

KATALOG
KATALOG
SEILROLLE 450X9X80
ROPE PULLEY 450X9X80

100

99 10 214 01



SER09.45BV80-00

305958

Pos.	Artikel	Menge	Bezeichnung	Description	Serie
1	991027001	1	SEILROLLE 60X520/115RD	ROPE PULLEY	
2	422902601	2	SCHEIBE 80/105x8	WASHER	
5	746693501	1	LAGER	BEARING	20020327-
6	747453001	2	SPRENGRING	LOCKING RING	

10.7.2012
305958

LIEBHERR

KATALOG
CATALOG
MESSEILROLLE 450X9X80
MEASURING ROPE PULLEY 450X9X80

101

99 10 269 01

OHNE BILD
WITHOUT ILLUSTRATION
SANS PLANCHE

Pos.	Artikel	Menge	Bezeichnung	Description	Serie
10	614047101	1	MESSACHSE 0-100kN 80mm	SENSOR SHAFT	
20	975100901	1	STEUERLEITUNG ⇒ □ 103	CONTROL LEAD	
30	975087901	1	DREHWINKELSENSOR ⇒ □ 104	SLEWING ANGLE SENSOR	
40	969299801	1	STROMABNEHMERBEFESTIGUNG ⇒ □ 105	CURRENT COLLECTOR FAST	
50	970197101	1	E-INST. AUSLEGER ⇒ □ 106	ELECTRIC INSTALLATION JIB	20070206-
80	90006507	1	DISPLAY	DISPLAY	20110420-
100	90006702	1	LASTMOMENTSSENSOR ⇒ □ 108	LOAD-MOMENT SENSOR	20081119-
110	975117001	1	STEUERLEITUNG ⇒ □ 109	CONTROL LEAD	
120	635118601	1	POTENTIOMETER	POTENTIOMETER	
130	975090301	1	STEUERLEITUNG ⇒ □ 110	CONTROL LEAD	
140	975111701	3	DURCHGANGSSTECKER CS31	THROUGH PLUG	
150	975111401	1	ABSCHLUSSSTECKER 4POL	TERMINAL PLUG	
160	975116901	1	SENSOR WINDMESSUNG ⇒ □ 111	SENSOR, WIND MEASUREMEN	20070509-
170	975116501	1	STEUERLEITUNG ⇒ □ 113	CONTROL LEAD	
180	931911001	2	SCHILD	LABEL	
250	90015418	1	GERAETEPLATTE ⇒ □ 114	DEVICE PLATE	20120101-

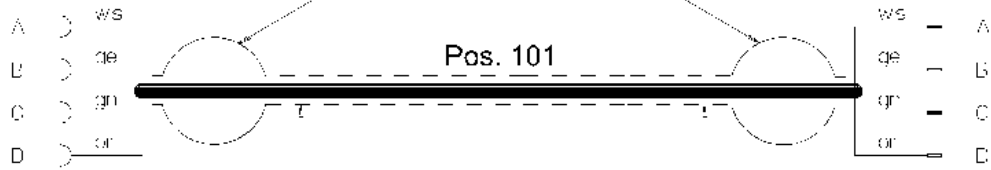
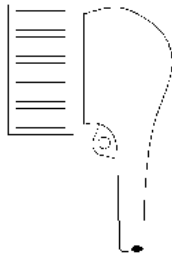
10.7.2012 100000 LIEBHERR	KATALOG KATALOG LITRONIC 160 EC-B 6/8t LITRONIC 160 EC-B 6/8t	□ 102 93 42 750 01
--	--	---------------------------

Pos. 102 / 104 / 122

Schirmadapter

Pos. 103 / 105 / 122

Pos. 106 - 108

Pos. 120
121 Pos. 120
121 

Fertigungshinweis:

Stecker lt. Plan anschließen
 Formteil lt. Skizze aufschumpfen
 Abstand zwischen Leitungsmarkierer
 u. Stecker 200 mm

Steuerleitung

control cable

ligne de commande

cavo di comando

línea de mando

линия (кабель) управления

- Sensor Lastmessung*- load measuring sensor**- détecteur de pesée de la charge**- sensore di misura carico**- sensor medición de carga**- датчик груза*

ELZ050FZ007-000

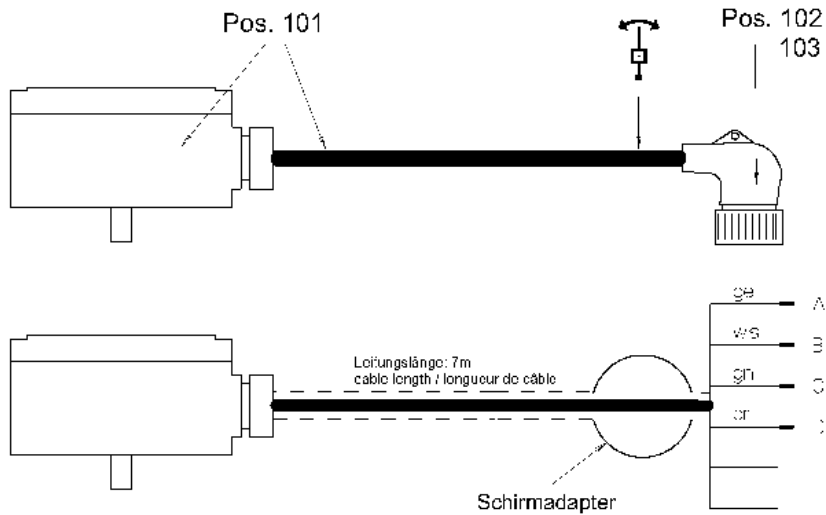
302806

Pos.	Artikel	Menge	Bezeichnung	Description	Serie
101	600254101	9m	LEITUNG 4X0,75mm ² ABGESCHIRMT	LEAD	
102	605405001	1	KUPPLUNGSDOSE	COUPLER SOCKET	
103	605034001	1	STECKER	PLUG	
104	603005301	1	FORMTEIL	MOULDING	
105	603005401	1	FORMTEIL	MOULDING	
106	602734601	1	SCHOTTDURCHFUEHRUNG	BULKHEAD PIPE FITTING	
107	4002485	4	FLACHKOPFSCHRAUBE ISO 7045 M4x8 4.8 H A2	FLAT HEAD SCREW	20080111-
108	423910401	4	SICHERUNGSSCHEIBE 4,3/7X1 VS	LOCK WASHER	20011011-
120	602786501	1	LEITUNGSMARKIERER	LINE MARKER	
121	603007201	2	SCHRUMPFSCHLAUCH	SHRINKDOWN HOSE	
122	603007101	0.1m	SCHRUMPFSCHLAUCH	SHRINKDOWN HOSE	

10.7.2012
302806**LIEBHERR**KATALOG
CATALOG
STEUERLEITUNG
CONTROL LEAD

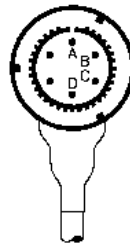
103

97 51 009 01



Fertigungshinweis:

Stecker lt. Plan anschließen
 Formteil lt. Skizze aufschrupfen
 Abstand zwischen Leitungsmarkierer
 u. Stecker 200 mm



Steckerbelegung
 connector assignment /
 affectation du connecteur

- A : <** **Winkelsignal**
 angle signal / signal d'angle
- B : v** **Drehzahlsignal**
 slewing speed signal /
 signal de vitesse d'orientation
- C : + 24V** } **Versorgungs-**
D : 0 } **spannung**
 distribution voltage /
 tension d'alimentation

ELZ020AF010-000

303198

Pos.	Artikel	Menge	Bezeichnung	Description	Serie
101	635113601	1	WINKEL+DREHZAHLAUFN.	ANGLE AND IMPULSE TRANSM	
102	605034101	1	STECKER	PLUG	
103	603005701	1	FORMTEIL	MOULDING	20081124-
110	691061001	1	ANBAUSATZ FUER WINKELGEBER	INSTALL. SET FOR ANGLE TRA	

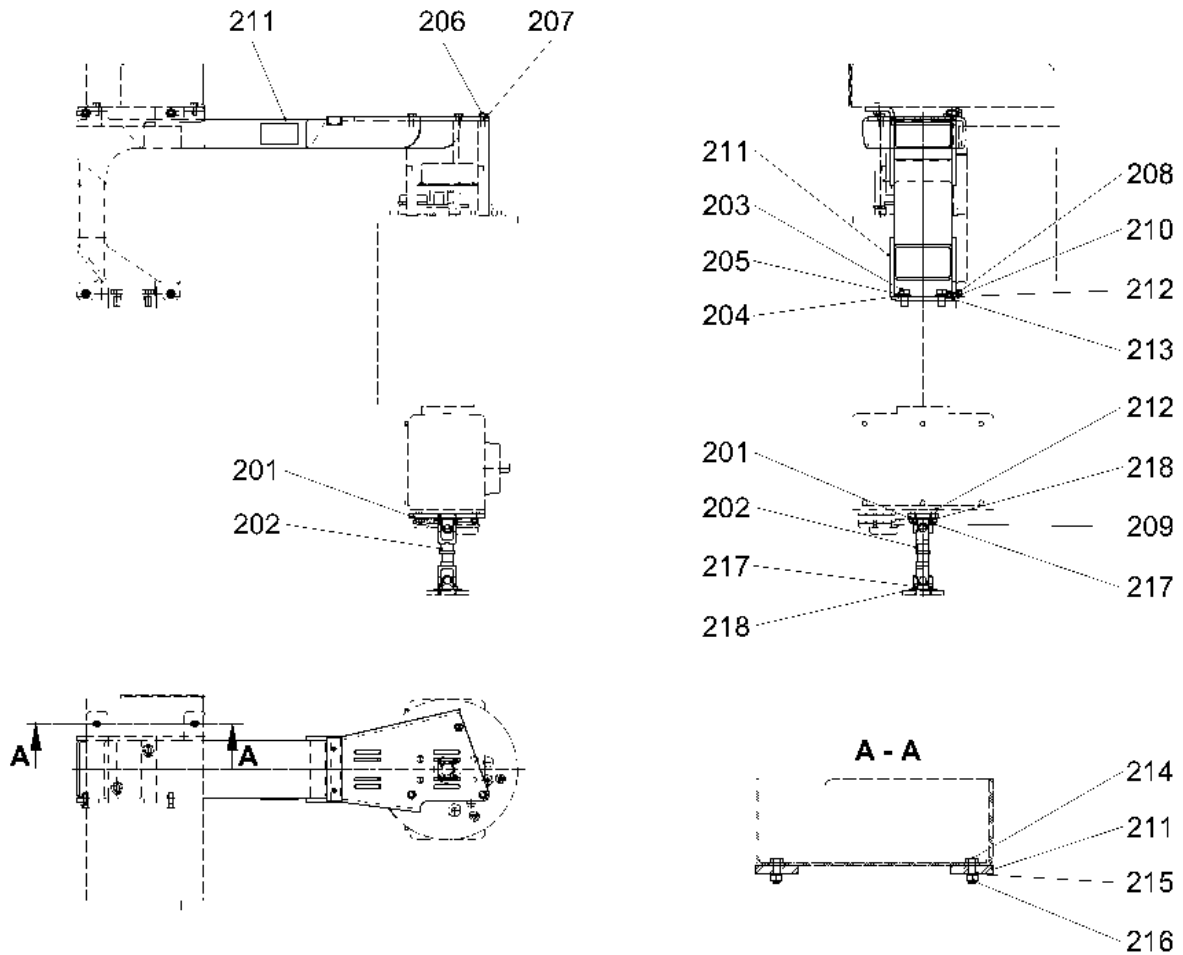
10.7.2012
 303198

LIEBHERR

KATALOG
 CATALOG
 DREHWINKELSENSOR
 SLEWING ANGLE SENSOR

104

97 50 879 01



C064.001-962.200

302633

Pos.	Artikel	Menge	Bezeichnung	Description	Serie
201	969298301	1	BLECH 10X70X180	SHEET METAL	20060124-
202	725207601	1	GELENKWELLE	PROPELLER SHAFT	20060124-
203	4900152	2	SECHSKANTSCHRAUBE ISO 4017 M16X30 8.8	HEX HEAD SCREW	20060124-
204	420001901	2	SCHEIBE 16	WASHER	20060124-
205	423911601	2	SICHERUNGSSCHEIBE 17/24X2,6 VS	LOCK WASHER	20060124-
206	406514708	3	SECHSKANTSCHRAUBE ISO 4017 M14X25 8.8	HEX HEAD SCREW	20070906-
207	420001801	3	SCHEIBE 14	WASHER	20070906-
208	4000828	4	SECHSKANTSCHRAUBE ISO 4017 M10X30 8.8	HEX HEAD SCREW	20060124-
209	4001246	3	SECHSKANTSCHRAUBE ISO 4017 M10X35 10.9	HEX HEAD SCREW	20060628-
210	420001301	7	SCHEIBE 10	WASHER	20060628-
211	969296301	1	STROMABNEHMERBEFESTIGUNG	CURRENT COLLECTOR FAST	20060124-
212	423911001	10	SICHERUNGSSCHEIBE 10,5/16X2 VS	LOCK WASHER	20060628-
213	411504701	7	SECHSKANTMUTTER M10	HEX.NUT	20060628-
214	4900128	2	SECHSKANTSCHRAUBE ISO 4017 M8x25 8.8 A2	HEX HEAD SCREW	20060124-
215	423910801	2	SICHERUNGSSCHEIBE 8,4/13X1,7 VS 8	LOCK WASHER	20060124-
216	411504601	2	SECHSKANTMUTTER M8	HEX.NUT	20060124-
217	4600049	8	ZYLINDERSCHRAUBE ISO 4762 M6x12 8.8 A2C	CYLINDER SCREW	20060124-
218	423910601	8	SICHERUNGSSCHEIBE 6,4/10X1,4 VS	LOCK WASHER	20060124-

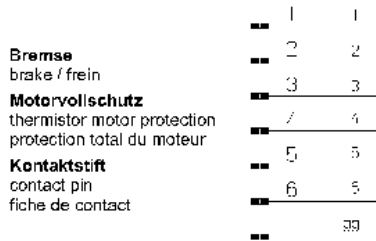
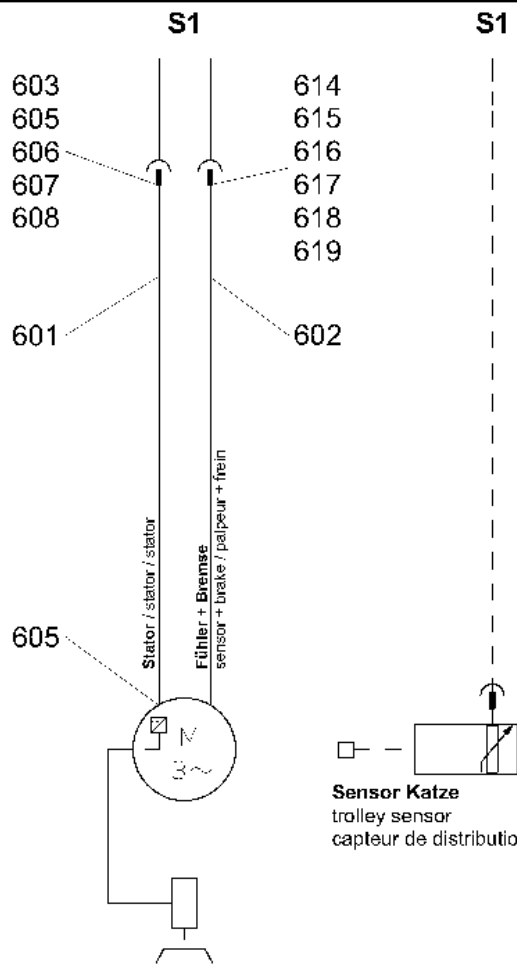
10.7.2012
302633

LIEBHERR

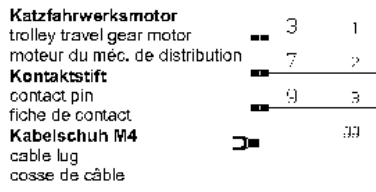
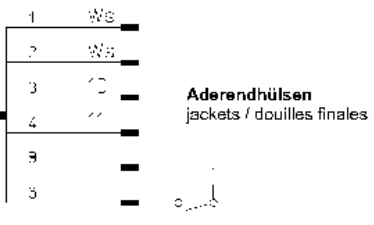
KATALOG
CATALOG
STROMABNEHMERBEFESTIGUNG
CURRENT COLLECTOR FASTENING

105

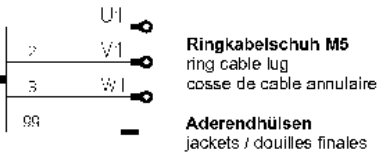
96 92 998 01



Pos. 602



Pos. 601



Pos.	Artikel	Menge	Bezeichnung	Description	Serie
601	10176139	8.25m	LEITUNG 4G 4mm ² ABGESCHIRMT	LEAD	
602	600355201	8.65m	LEITUNG	LEAD	20100126-
603	10032228	1	SOCKELGEHAEUSE	BASE CASING	
605	10045157	2	KABELVERSCHRAUBUNG	CABLE JOINT	
606	605610801	1	STIFTEINSATZ	PIN INSERT	
611	602441001	1	KABELVERSCHRAUBUNG	CABLE JOINT	
614	260493702	1	REDUZIERUNG	REDUCER	
615	602441101	1	KABELVERSCHRAUBUNG	CABLE JOINT	
616	10032225	1	SOCKELGEHAEUSE	BASE CASING	
617	605613801	1	STECKEREINSATZ	PLUG INSERT	
618	637005601	6	KONTAKTSTIFT	CONTACT PIN	
619	602515401	1	BLINDSTOPFEN M32X1,5	DUMMY PLUG / BLANKING PLU	

10.7.2012

LIEBHERR

KATALOG
 CATALOG
 E-INST. AUSLEGER
 ELECTRIC INSTALLATION JIB

107 (2/2)

97 01 971 01

OHNE BILD
WITHOUT ILLUSTRATION
SANS PLANCHE

Pos.	Artikel	Menge	Bezeichnung	Description	Serie
101	635114701	1	POTENTIOMETER 4-20mA 25mm	POTENTIOMETER	
105	4600023	4	SECHSKANTSCHRAUBE ISO 4014 M6X50 8.8	HEX HEAD SCREW	
106	420000901	4	SCHEIBE ISO 7089 6 200HV	WASHER	
107	423910601	4	SICHERUNGSSCHEIBE 6,4/10X1,4 VS	LOCK WASHER	

10.7.2012
100000

LIEBHERR

KATALOG
CATALOG
LASTMOMENTSENSOR
LOAD-MOMENT SENSOR

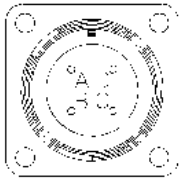
108

90 00 670 2

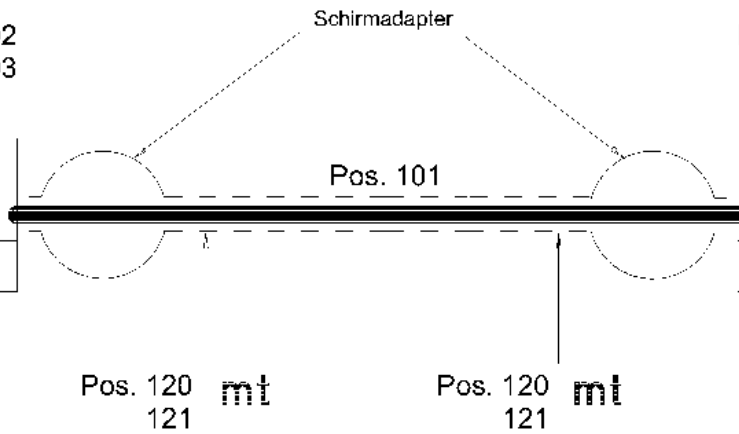
Pos. 106 - 108

Pos. 102
103

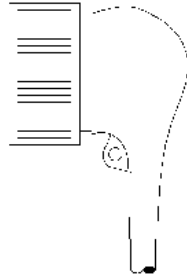
Schirmadapter

Pos. 104
105

A - ws
B - ge
C - gn
D - br



ws (A
ge (B
gn (C
br (D



Fertigungshinweis:

Stecker lt. Plan anschließen
Formteil lt. Skizze aufschumpfen
Abstand zwischen Leitungsmarkierer
u. Stecker 200 mm

Steuerleitung

control cable

ligne de commande

cavo di comando

línea de mando

линия (кабель) управления - грузовой момент

- Lastmoment

- load moment

- moment de charge

- momento di carico

- momento de carga

ELZ050FZ053-000

302807

Pos.	Artikel	Menge	Bezeichnung	Description	Serie
101	600254101	11m	LEITUNG 4X0,75mm ² ABGESCHIRMT	LEAD	
102	605034001	1	STECKER	PLUG	
103	603005401	1	FORMTEIL	MOULDING	
104	605405001	1	KUPPLUNGSDOSE	COUPLER SOCKET	
105	603005301	1	FORMTEIL	MOULDING	
106	602734601	1	SCHOTTDURCHFUEHRUNG	BULKHEAD PIPE FITTING	
107	4002485	4	FLACHKOPFSCHRAUBE ISO 7045 M4x8 4.8 H A2	FLAT HEAD SCREW	20080111-
108	423910401	4	SICHERUNGSSCHEIBE 4,3/7X1 VS	LOCK WASHER	20011011-

10.7.2012
302807**LIEBHERR**KATALOG
CATALOG
STEUERLEITUNG
CONTROL LEAD

109

97 51 170 01

Pos. 622
624

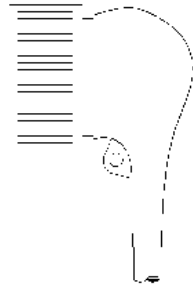
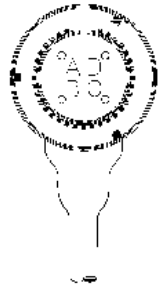
A) WS
B) GE
C) GN
D) OR

Schirmadapter

Pos. 623
624

WS — A
GE — B
GN — C
OR — D

Pos. 621



Fertigungshinweis:

Stecker lt. Plan anschließen
Formteil lt. Skizze aufschumpfen
Abstand zwischen Leitungsmarkierer
u. Stecker 200 mm

Steuerleitung

control cable

ligne de commande

cavo di comando

línea de mando

линия (кабель) управления - *концевой выключатель грузовой тележки*

- Endschalter Katze

- trolley limit switch

- fin de course du chariot

- interruttore finecorsa carrello

- limitador carrito

ELZ020GD001-620

302808

Pos.	Artikel	Menge	Bezeichnung	Description	Serie
621	600254101	20m	LEITUNG 4X0,75mm ² ABGESCHIRMT	LEAD	
622	605405001	1	KUPPLUNGSDOSE	COUPLER SOCKET	
623	605034001	1	STECKER	PLUG	
624	603005401	2	FORMTEIL	MOULDING	

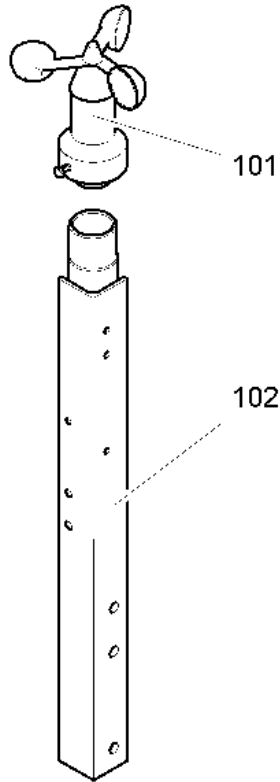
10.7.2012
302808

LIEBHERR

KATALOG
CATALOG
STEUERLEITUNG
CONTROL LEAD

110

97 50 903 01



ELZ 020 AF 031-000

302895

Pos.	Artikel	Menge	Bezeichnung	Description	Serie
101	635970601	1	ANEMOMETER	ANEMOMETER	
102	975026801	1	HALTERUNG ⇒ □ 112	FASTENER	

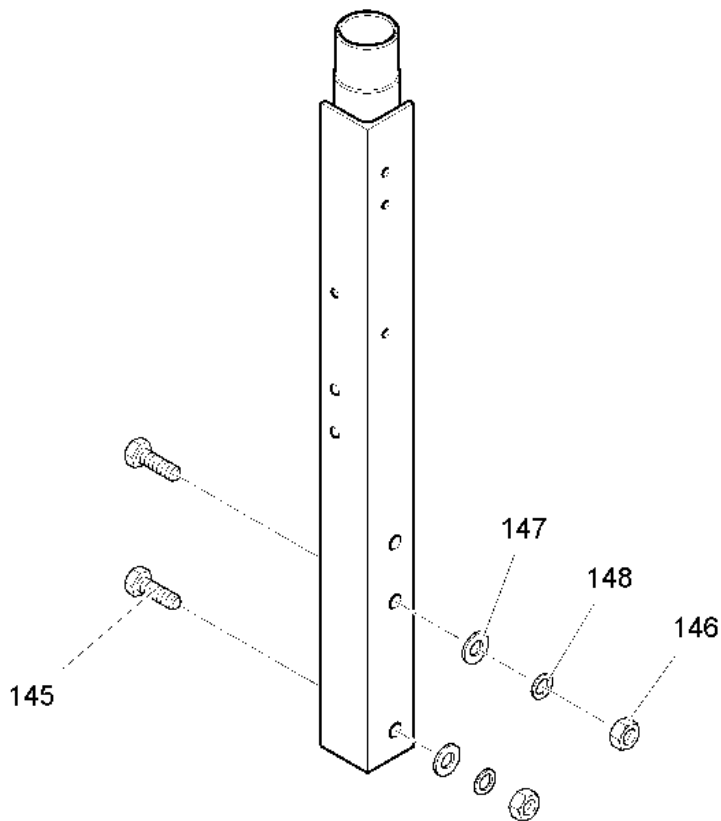
10.7.2012
302895

LIEBHERR

KATALOG
KATALOG
SENSOR WINDMESSUNG
SENSOR, WIND MEASUREMENT

□ 111

97 51 169 01



ELZ 011 AF 004-140

301540

Pos.	Artikel	Menge	Bezeichnung	Description	Serie
145	4000828	2	SECHSKANTSCHRAUBE ISO 4017 M10X30 8.8	HEX HEAD SCREW	
146	411504701	2	SECHSKANTMUTTER M10	HEX.NUT	
147	420001301	4	SCHEIBE 10	WASHER	
148	423911001	2	SICHERUNGSSCHEIBE 10,5/16X2 VS	LOCK WASHER	

10.7.2012
301540

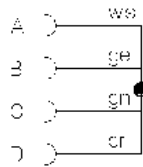
LIEBHERR

KATALOG
CATALOG
HALTERUNG
FASTENER

112

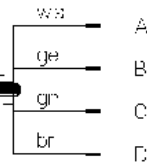
97 50 268 01

Pos. 104
105

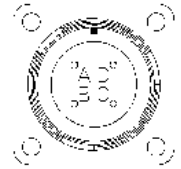


Schirmadapter

Pos. 102
103



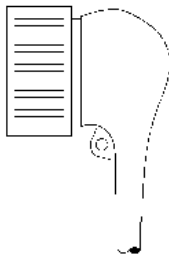
Pos. 106 - 108



Pos. 101

Pos. 120
121

Pos. 120
121



Fertigungshinweis:

Stecker lt. Plan anschließen
Formteil lt. Skizze aufschumpfen
Abstand zwischen Leitungsmarkierer
u. Stecker 200 mm

Steuerleitung

control cable
ligne de commande
cavo di comando
línea de mando
линия (кабель) управления

- Sensor Wind

- wind speed sensor
- capteur de vitesse de vent
- sensore del vento
- sensor de viento
- датчик силы ветра

ELZ050FZ051-000

302809

Pos.	Artikel	Menge	Bezeichnung	Description	Serie
101	600254101	20m	LEITUNG 4X0,75mm ² ABGESCHIRMT	LEAD	
102	605034001	1	STECKER	PLUG	
103	603005401	1	FORMTEIL	MOULDING	
104	605405001	1	KUPPLUNGSDOSE	COUPLER SOCKET	
105	603005301	1	FORMTEIL	MOULDING	
106	602734601	1	SCHOTTDURCHFUEHRUNG	BULKHEAD PIPE FITTING	
107	4002485	4	FLACHKOPFSCHRAUBE ISO 7045 M4x8 4.8 H A2	FLAT HEAD SCREW	20090921-
108	423910401	4	SICHERUNGSSCHEIBE 4,3/7X1 VS	LOCK WASHER	20011011-
120	602786401	1	LEITUNGSMARKIERER	LINE MARKER	
121	603007201	2	SCHRUMPFSCHLAUCH	SHRINKDOWN HOSE	

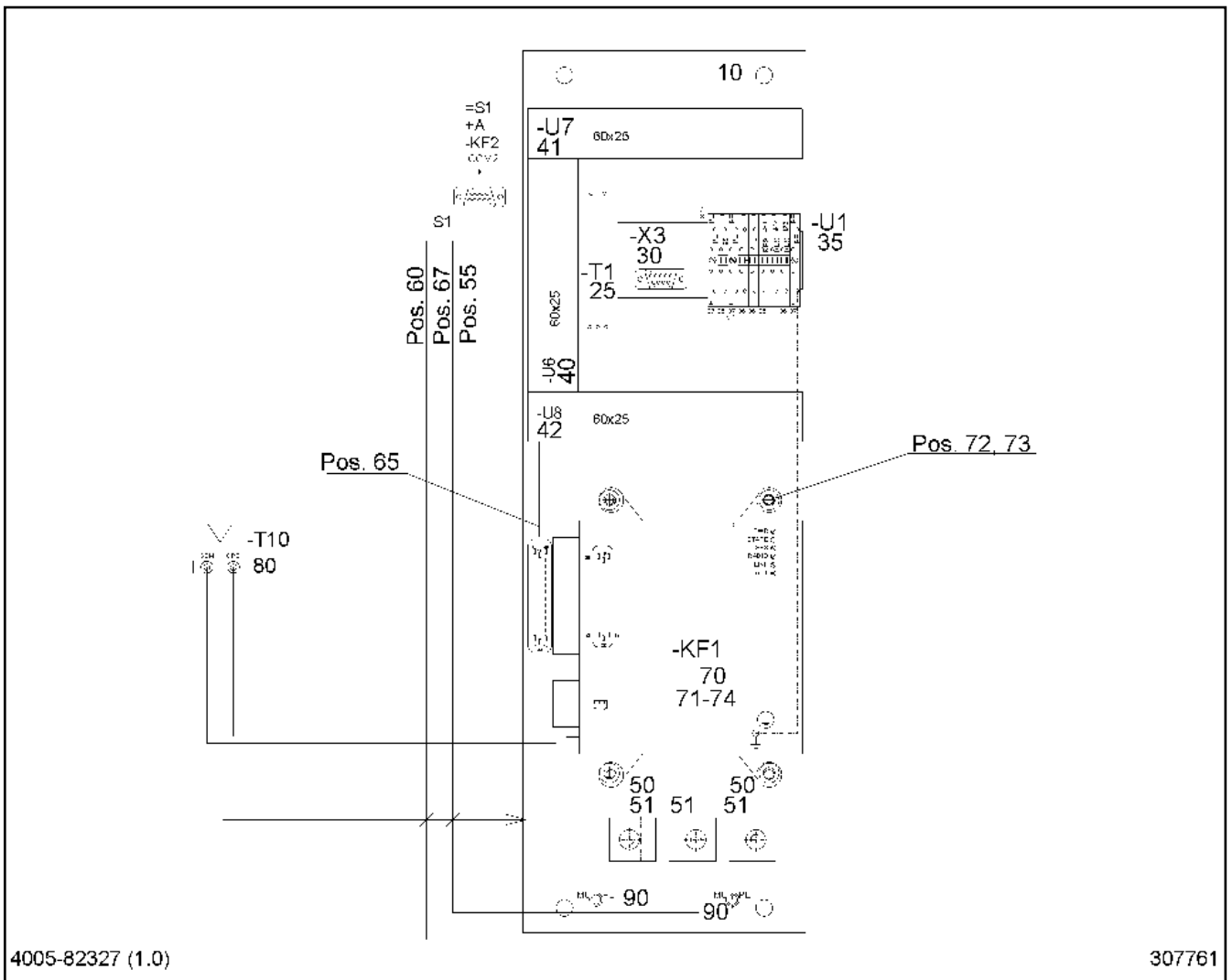
10.7.2012
302809

LIEBHERR

KATALOG
CATALOG
STEUERLEITUNG
CONTROL LEAD

113

97 51 165 01



4005-82327 (1.0)

307761

Pos.	Artikel	Menge	Bezeichnung	Description	Serie
10	90030190	1	GERAETEPLATTE	DEVICE PLATE	
15	90015421	1	TYPENSCHILD	TYPE PLATE	
25	10169350	1	NETZGERAET	POWER-SUPPLY UNIT	
30	10040481	1	STECKVERBINDER	PLUG CONNECTOR	
35	263054902	0.12m	TRAGSCHIENE	SUPPORT RAIL	
36	636102201	6	KLEMME	TERMINAL	20110211-
37	636105901	3	KLEMME	TERMINAL	
40	601405508	0.14m	VERDRAHTUNGSKANAL	WIRING DUCT	20110211-
41	601405508	0.165m	VERDRAHTUNGSKANAL	WIRING DUCT	20110211-
42	601405508	0.165m	VERDRAHTUNGSKANAL	WIRING DUCT	20110211-
50	7364927	1	KLEMMHAELFTE DIN 3015-1 L 0 R 6 PP SW	TOOL HOLDER	20110726-
51	602007708	2	KLEMMHAELFTE DIN 3015-1 L 0 R 8 PP SW	TOOL HOLDER	
55	975850001	1	STEUERLEITUNG	CONTROL LEAD	
60	975851001	1	STEUERLEITUNG	CONTROL LEAD	
65	90015419	1	STEUERLEITUNG	CONTROL LEAD	
67	90015719	1	STEUERLEITUNG	CONTROL LEAD	
70	90022932	1	MODEM	MODEM	20110523-
71	10684237	1	AKKU	ACCUMULATOR	20110211-
72	711001701	4	DISTANZROLLE 7X12X36mm	DISTANCE ROLLER / SPACER	20110726-
73	4002418	4	ZYLINDERSCHRAUBE ISO 4762 M6x65 8.8 A2C	CYLINDER SCREW	20110726-
74	10022925	1	FLACHDICHTUNG	FLAT GASKET	20110211-
80	11161196	1	ANTENNE	ANTENNA	20110726-
90	10169264	2	SPERRZAHNSCHRAUBE M8X30 8.8 A2C	SERRATED LOCKING SCREW	
91	10168484	2m	LEITUNG	LEAD	
100	4600386	4	SECHSKANTSCHRAUBE ISO 4017 M8X60 8.8	HEX HEAD SCREW	
101	411504601	4	SECHSKANTMUTTER M8	HEX.NUT	

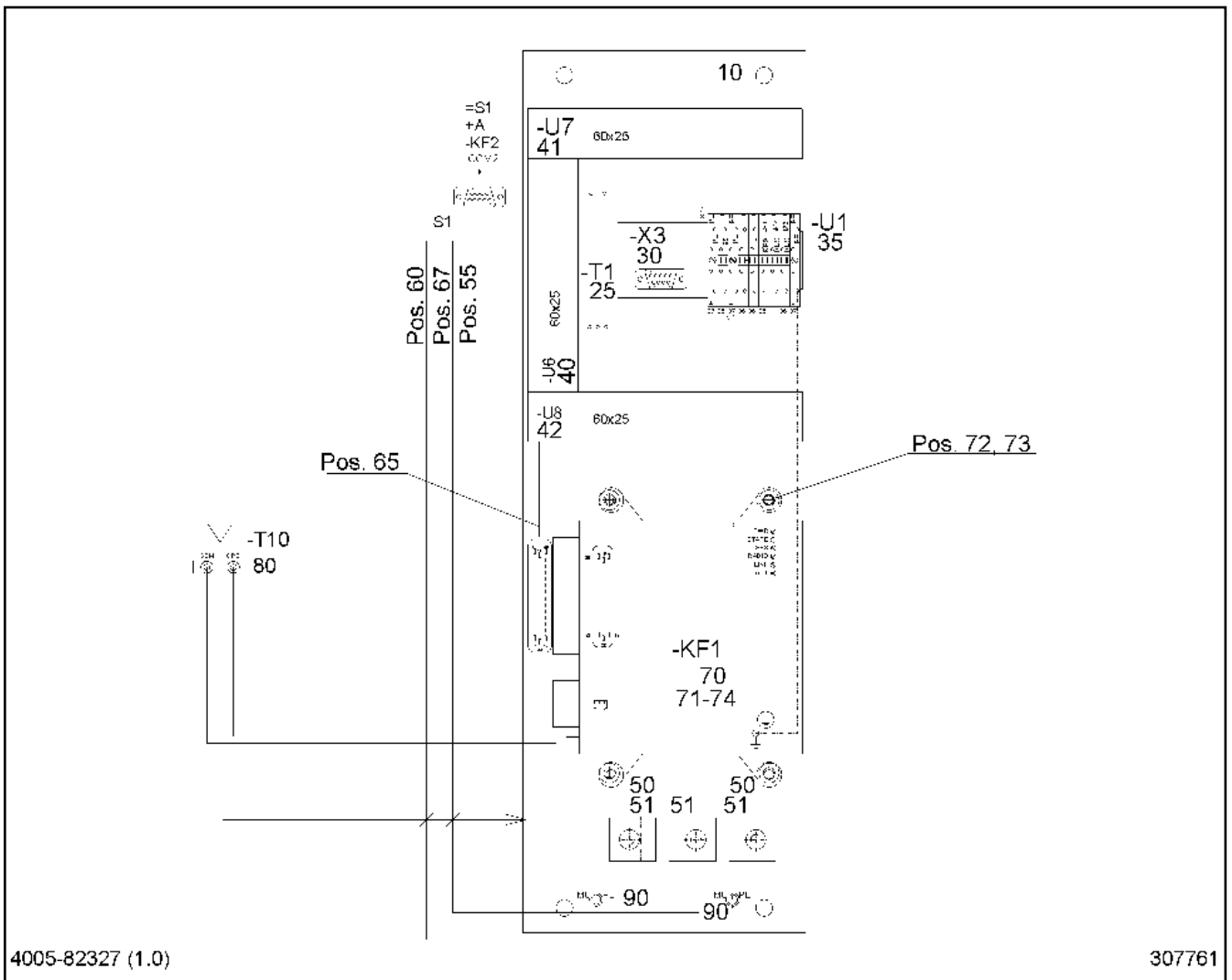
10.7.2012
307761

LIEBHERR

KATALOG
CATALOG
GERAETEPLATTE
DEVICE PLATE

114 (1/2)

90 01 541 8

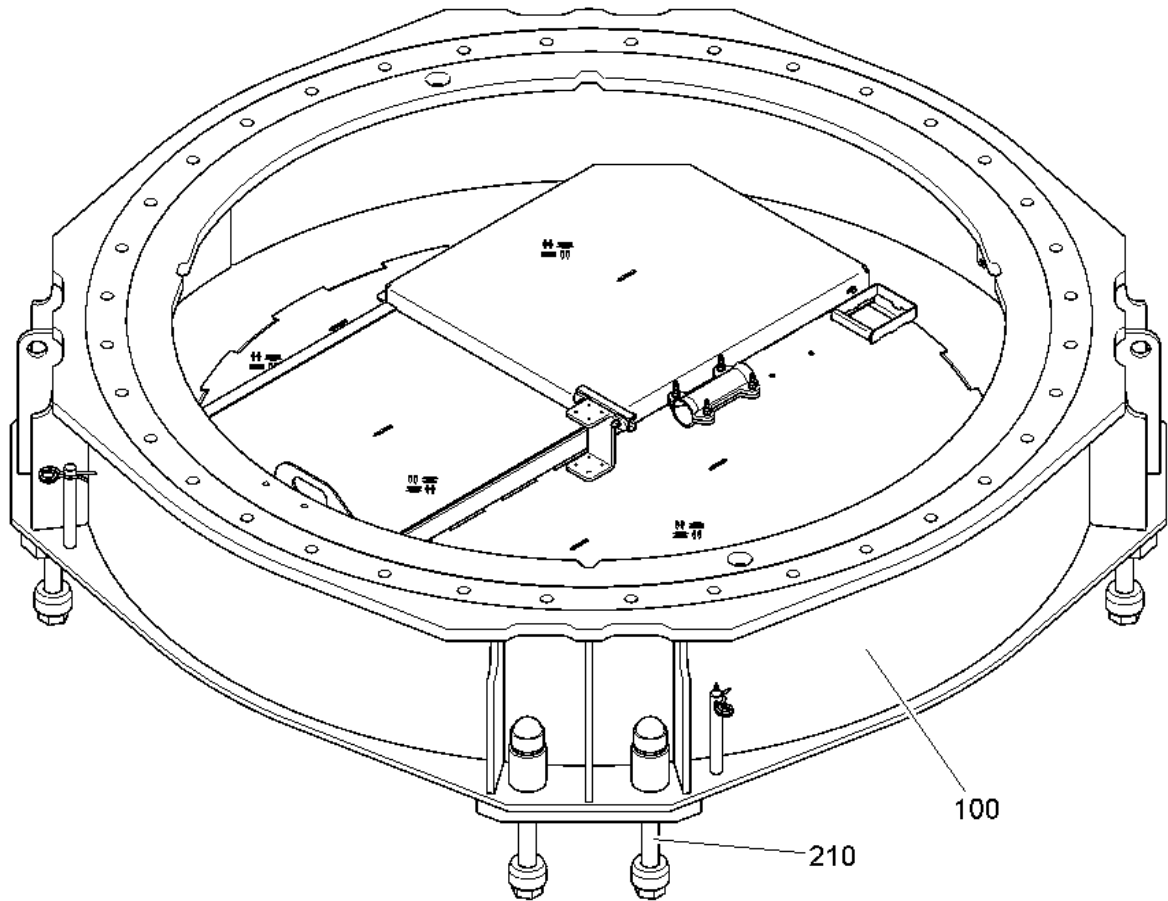


Pos.	Artikel	Menge	Bezeichnung	Description	Serie
102	420001201	4	SCHEIBE 8	WASHER	
103	423910801	4	SICHERUNGSSCHEIBE 8,4/13X1,7 VS 8	LOCK WASHER	

OHNE BILD
WITHOUT ILLUSTRATION
SANS PLANCHE

Pos.	Artikel	Menge	Bezeichnung	Description	Serie
10	969651501	1	KUD-AUFLAGE ⇒  117	SLEWING RING SUPPORT	

10.7.2012 100000 LIEBHERR	KATALOG KATALOG KUD-AUFLAGE SLEWING RING SUPPORT	 116 93 42 761 01
--	---	---



C 067.001 - 333.000

303018

Pos.	Artikel	Menge	Bezeichnung	Description	Serie
100	969648201	1	KUD-AUFLAGE ⇒ □ 118	SLEWING RING SUPPORT	
200	969651601	1	VERBINDUNGSMATERIAL ⇒ □ 119	FASTENERS	

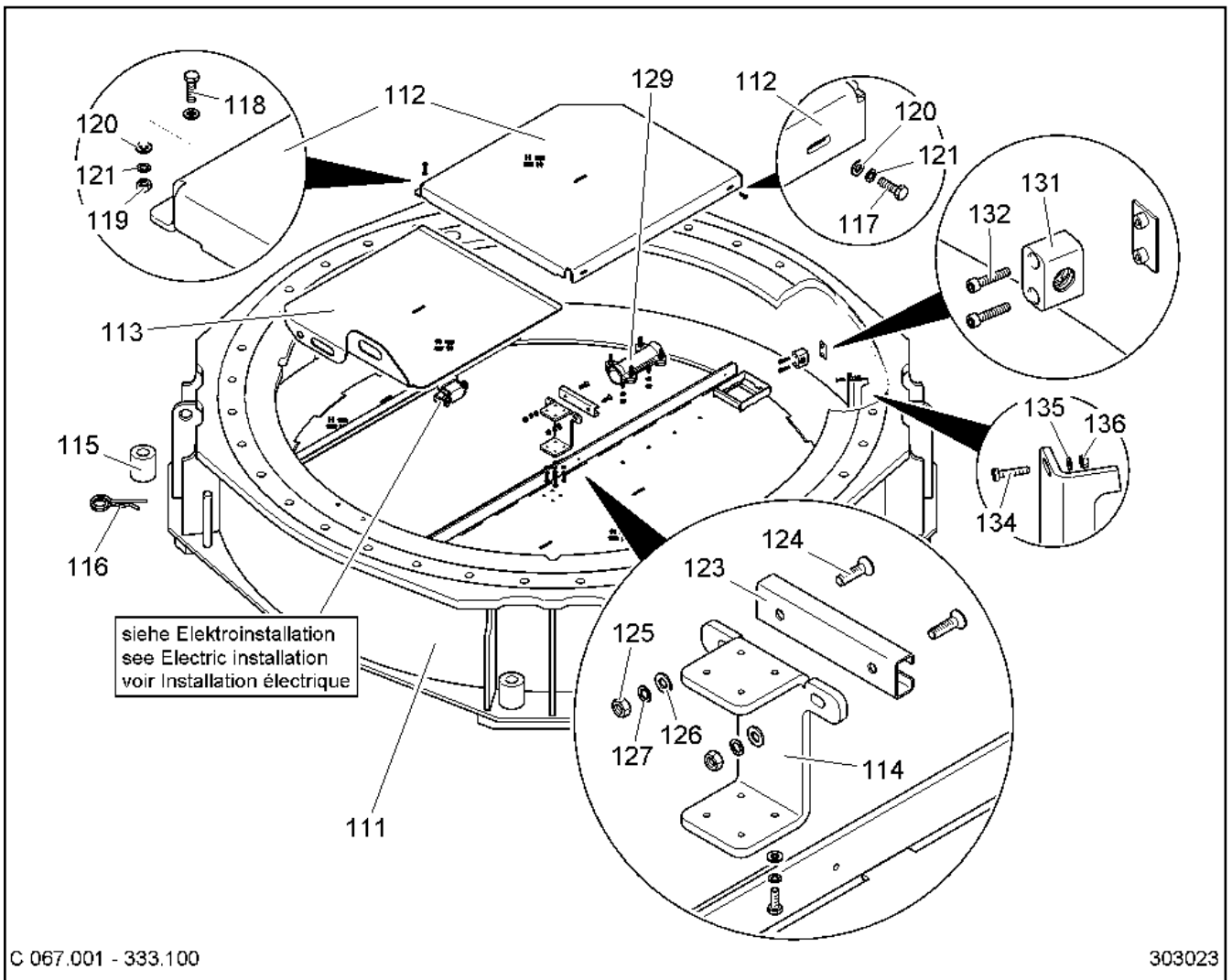
10.7.2012
303018

LIEBHERR

KATALOG
KATALOG
KUD-AUFLAGE
SLEWING RING SUPPORT

□ 117

96 96 515 01



C 067.001 - 333.100

303023

Pos.	Artikel	Menge	Bezeichnung	Description	Serie
111	969648301	1	KUD-AUFLAGE	SLEWING RING SUPPORT	
112	969647701	1	DECKEL 5X768X830	COVER	
113	969647801	1	SCHIEBER 5X609X726	GATE VALVE	
114	969649101	1	BLECH 8X150X263	SHEET METAL	
115	956401901	8	DISTANZROHR 38X76,1X85	DISTANCE TUBE	20070110-
116	433100601	4	FEDERSTECKER LN 262 5,6X97 2WIND ST	SPRING PLUG	20070110-
117	4065099	2	SECHSKANTSCHRAUBE ISO 4017 M6x16 8.8 A2	HEX HEAD SCREW	
118	4000829	2	SECHSKANTSCHRAUBE ISO 4017 M6X20 8.8	HEX HEAD SCREW	
119	411507301	6	SECHSKANTMUTTER M6	HEX.NUT	
120	420000901	14	SCHEIBE ISO 7089 6 200HV	WASHER	
121	423910601	8	SICHERUNGSSCHEIBE 6,4/10X1,4 VS	LOCK WASHER	
123	957700801	1	PROFILSCHIENE	SECTIONAL RAIL	
124	408600708	2	SENKSCHEIBE DIN 7991 M8X30 8.8 A2C	COUNTERSUNK SCREW	
125	411504601	2	SECHSKANTMUTTER M8	HEX.NUT	
126	420001201	2	SCHEIBE 8	WASHER	
127	423910801	2	SICHERUNGSSCHEIBE 8,4/13X1,7 VS 8	LOCK WASHER	
129	602702501	1	ZUGENTLASTUNGSSCHELLE	STRAIN RELIEF CLAMP	
131	602078501	1	SCHELLE	CLAMP	
132	4042106	2	ZYLINDERSCHRAUBE ISO 4762 M6x30 8.8 A2C	CYLINDER SCREW	
134	4002306	4	FLACHKOPFSCHRAUBE ISO 7045 M5x25 4.8 H	FLAT HEAD SCREW	
135	420000801	4	SCHEIBE 5	WASHER	20070110-
136	411504301	4	SECHSKANTMUTTER M5	HEX.NUT	20070110-
141	4600102	6	SECHSKANTSCHRAUBE ISO 4017 M6X30 8.8	HEX HEAD SCREW	

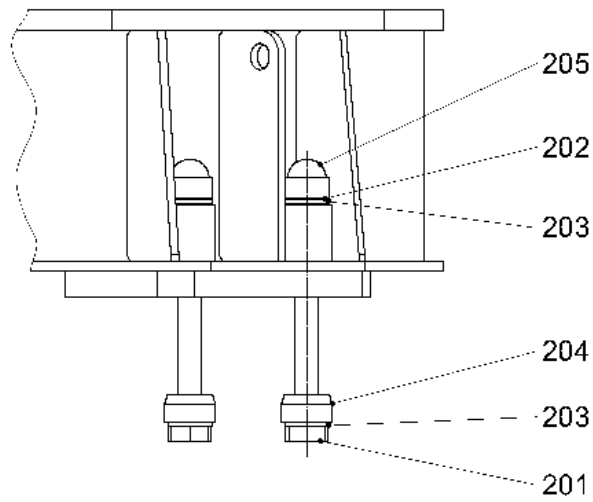
10.7.2012
303023

LIEBHERR

KATALOG
CATALOG
KUD-AUFLAGE
SLEWING RING SUPPORT

118

96 96 482 01



C067.001-333.200

303019

Pos.	Artikel	Menge	Bezeichnung	Description	Serie
201	406290401	8	SECHSKANTSCHRAUBE LN 31 M36X390 12.9	HEX HEAD SCREW	
202	411518301	8	MUTTER LN 32 M36 12	NUT	20060807-
203	421504001	16	SCHEIBE LN 75 37	WASHER	
204	950812801	8	HUELSE 38X77X43	SLEEVE	
205	779014001	8	SCHUTZKAPPE 6KT.	PROTECTING CAP	20060626-

10.7.2012
303019

LIEBHERR

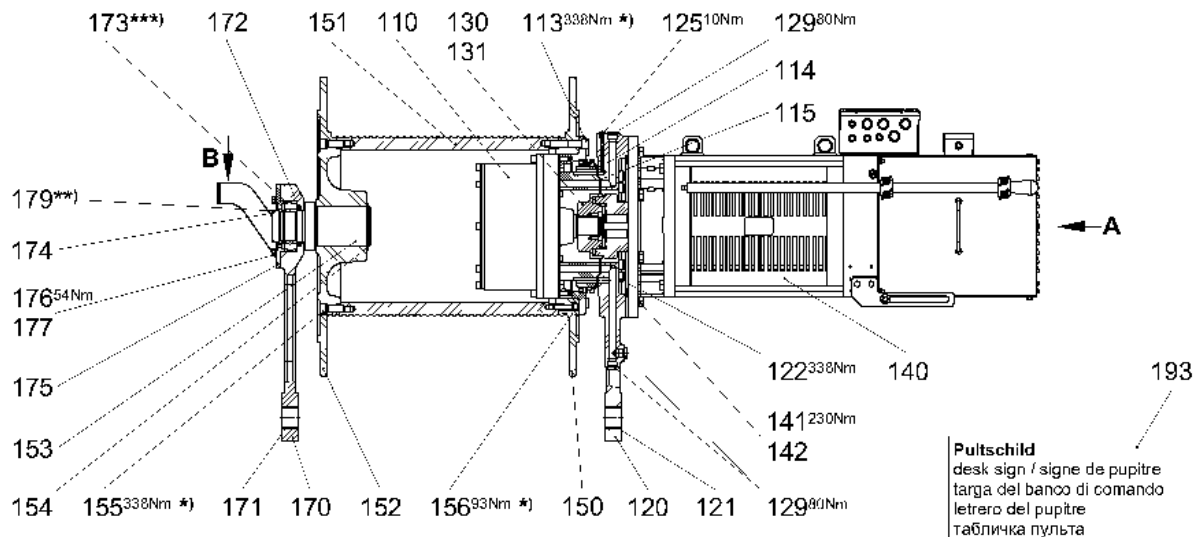
KATALOG
CATALOG
VERBINDUNGSMATERIAL
FASTENERS

119

96 96 516 01

OHNE BILD
WITHOUT ILLUSTRATION
SANS PLANCHE

Pos.	Artikel	Menge	Bezeichnung	Description	Serie
10	969789801	1	WINDWERK 4270X280X37kW ⇒ □ 121	WINCH	
20	969218701	1	E-INST. GEGENAUSLEGER ⇒ □ 133	E-INST. COUNTER JIB	
30	90004466	1	SCHALTSCHRANK 400/440V50-60HZ ⇒ □ 136	SWITCH BOX	20111010-
40	10169079	1	WIDERSTANDSSCHRANK SPF.1	RESISTOR CABINET	
50	10167818	1	STEUERSTAND ⇒ □ 144	CONTROL STAND	
60	635118701	1	POTENTIOMETER	POTENTIOMETER	
70	975090601	1	STEUERLEITUNG	CONTROL LEAD	
80	969823101	1	E-INST. DREHBUEHNE FU ⇒ □ 157	EL.INST. SLEWING PLATFORM	

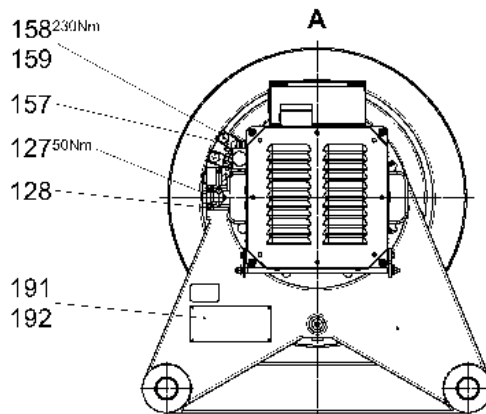
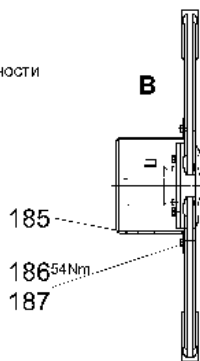


Pultschild
 desk sign / signe de pupitre
 targa del banco di comando
 letrero del pupitre
 табличка пульта

***) gesichert mit Kleber der Festigkeitsklasse mittel**
 glued to form a medium resistant connection
 collé de manière à résistance moyenne
 suggezione con colla di resistenza media
 sujeción con adhesivo de resistencia media
 зафиксирован клеем среднего класса прочности

****) für Transport**
 for transport / pour transport
 per trasporto / por transporte
 для транспорта

*****) mit Fett gefüllt**
 filled with grease / rempli avec graisse
 riempito con grasso / llenado con grasa
 заполнено смазкой



WIW250MZ409-440.000 (2.0)

303035

Pos.	Artikel	Menge	Bezeichnung	Description	Serie
110	932242301	1	PLANETENGETRIEBE 2-STUFIG ⇒ □ 123	EPICYCLIC REDUCTION GEAR	
113	404317701	16	ZYLINDERSCHRAUBE ISO 4762 M16X80 10.9 A3	CYLINDER SCREW	
114	726405601	4	O-RING 14,0X3	O-RING	
115	726447401	2	O-RING 18,0X3	O-RING	
120	932250001	1	ABSTUETZUNG	SUPPORT SYSTEM	
121	704313101	2	BUCHSE 50/55X40	BUSHING	
122	4043207	14	ZYLINDERSCHRAUBE ISO 4762 M16X70 10.9 A3	CYLINDER SCREW	
123	407801501	1	ENTLUEFTUNGSVENTIL	VENT VALVE	
124	710104501	1	DICHTRING DIN 7603 A 22X27X1,5 CU	SEALING RING	
125	477510501	1	VERSCHLUSSSCHRAUBE VSTI	SCREW PLUG	
127	774322101	1	OELSCHAUGLAS	OIL LEVEL SIGHT GLASS	
128	779040401	3	DICHTSTOPFEN	SEALING PLUG	
129	7361961	2	VERSCHLUSSSCHRAUBE VSTI M22X1,5	SCREW PLUG	
130	10166257	1	KUPPLUNG 850Nm	COUPLING	
131	10169201	1	-ELASTOMERRING	-ELASTOMER RING	
140	932305801	1	MOTOR ⇒ □ 125	MOTOR	
141	4600189	8	SECHSKANTSCHRAUBE ISO 4017 M16x50 8.8 A3	HEX HEAD SCREW	
142	423911601	8	SICHERUNGSSCHEIBE 17/24X2,6 VS	LOCK WASHER	
150	932250101	1	ENDSCHEIBE EL	LIMMIT DISK	
151	969795101	1	LS- TROMMEL	ROPE DRUM	
152	994670601	1	ENDSCHEIBE UL	LIMMIT DISK	
153	969795201	1	ZAPFEN	JOURNAL	
154	10171600	1	SICHERUNGSRING DIN 471100	LOCK RING	20080904-
155	463020803	16	ZYLINDERSCHRAUBE ISO 4762 M16X45 10.9 A3	CYLINDER SCREW	20061024-

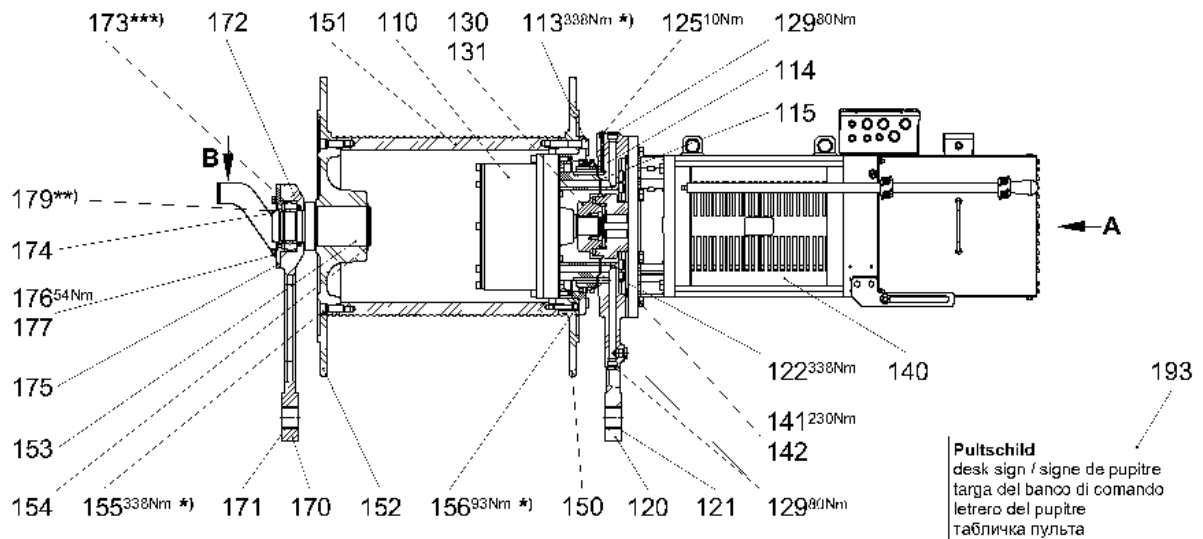
10.7.2012
 303035

LIEBHERR

KATALOG
CATALOG
WINDWERK 4270X280X37kW
WINCH 4270X280X37kW

□ 121 (1/2)

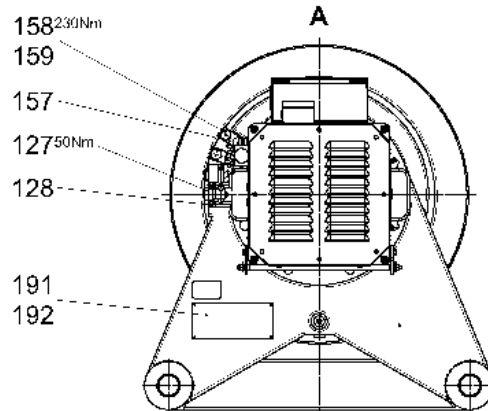
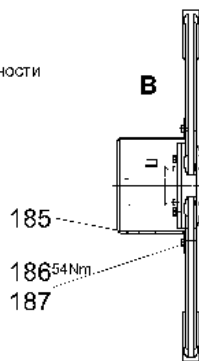
96 97 898 01



*) **gesichert mit Kleber der Festigkeitsklasse mittel**
glued to form a medium resistant connection
collé de manière à résistance moyenne
suggerazione con colla di resistenza media
sujección con adhesivo de resistencia media
зафиксирован клеем среднего класса прочности

) **für Transport
for transport / pour transport
per trasporto / por transporte
для транспорта

***) **mit Fett gefüllt**
filled with grease / rempli avec graisse
riempito con grasso / llenado con grasa
заполнено смазкой



WIW250MZ409-440.000 (2.0)

303035

Pos.	Artikel	Menge	Bezeichnung	Description	Serie
156	4042036	4	ZYLINDERSCHRAUBE ISO 4762 M12x50 8.8 A3C	CYLINDER SCREW	
157	319709601	5	KLEMMSTUECK	CLAMP PIECE	
158	4900153	10	SECHSKANTSCHRAUBE ISO 4017 M16x40 8.8 A3	HEX HEAD SCREW	
159	423911601	10	SICHERUNGSSCHEIBE 17/24X2,6 VS	LOCK WASHER	
162	421500201	4	SCHEIBE ISO 14399-6 16 300-370HV	WASHER	
170	932250301	1	ABSTUETZUNG	SUPPORT SYSTEM	
171	704313101	2	BUCHSE 50/55X40	BUSHING	
172	710058601	1	RADIALWELLENDICHTRING DIN 3760 80X100X1	ROTARY SHAFT LIP SEAL	
173	746110901	1	LAGER DIN 635 22214	BEARING	
174	10171592	1	SICHERUNGSRING DIN 47170	LOCK RING	20080904-
175	932250401	1	LAGERDECKEL 22X220/75RD	CAP PIECE OF THE BEARING	
176	4065164	4	SECHSKANTSCHRAUBE ISO 4017 M10X25 8.8	HEX HEAD SCREW	
177	423911001	4	SICHERUNGSSCHEIBE 10,5/16X2 VS	LOCK WASHER	
179	779020801	1	KEGELSTOPFEN	TAPER PLUG	
181		3.65l	GETRIEBEOEL	GEAR OIL	
185	969092501	1	SCHUTZBUEGEL 4X205X651	GUARD BOW	
186	4900090	2	SECHSKANTSCHRAUBE ISO 4017 M10X16 8.8 A3	HEX HEAD SCREW	
187	420001301	2	SCHEIBE 10	WASHER	
191	969795301	1	LEISTUNGSSCHILD	PERFORMANCE SIGN	
192	431500101	4	KERBNAGEL ISO 8746 2X3 AL	GROOVED NAIL	
193	969795401	1	PULTSCHILD	DESK SIGN	

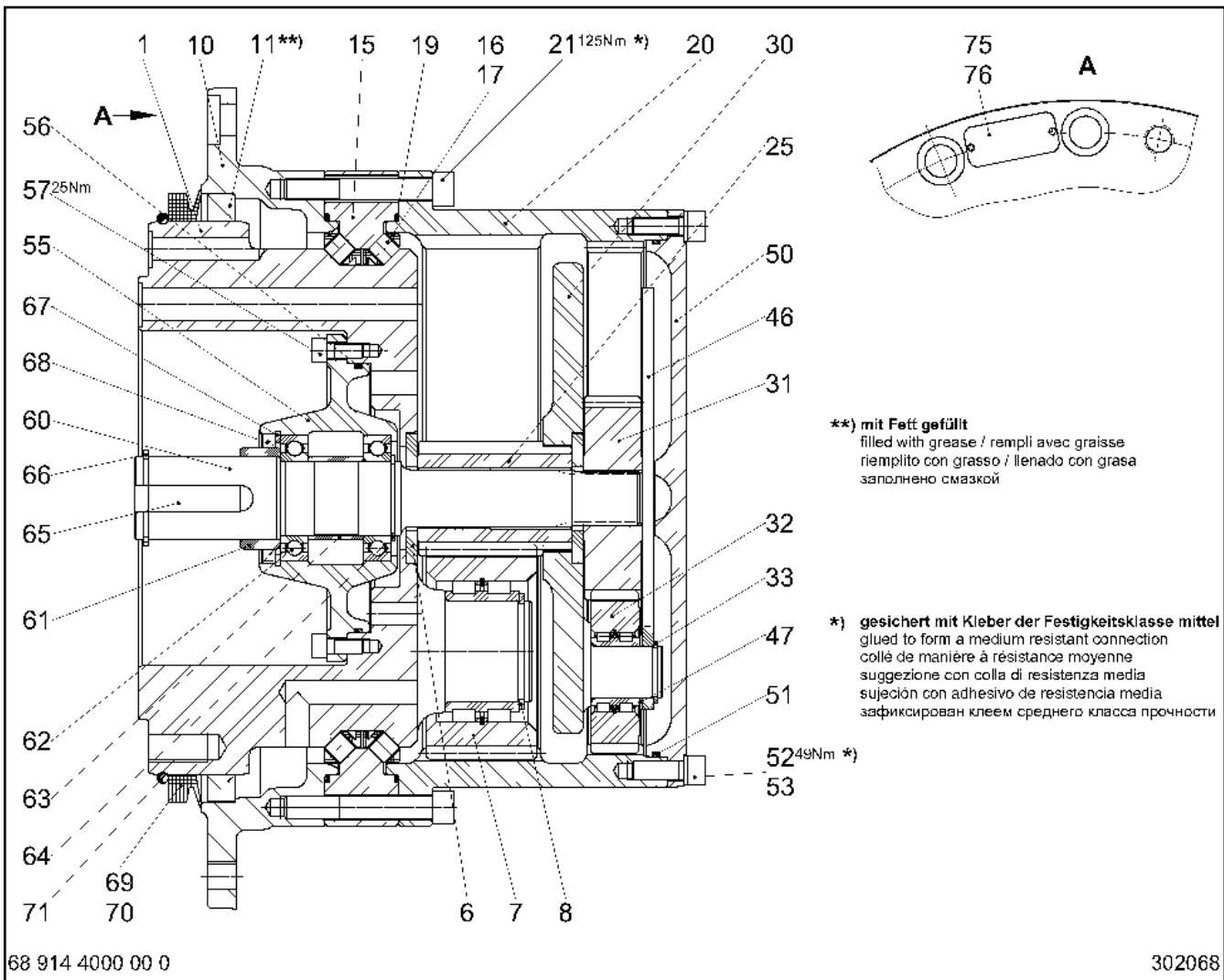
10.7.2012
303035

LIEBHERR

KATALOG
CATALOG
WINDWERK 4270X280X37kW
WINCH 4270X280X37kW

122 (2/2)

96 97 898 01



Pos.	Artikel	Menge	Bezeichnung	Description	Serie
1	932291401	1	ANSCHLUSSTRAEGER	CONNECTION CARRIER	
2	761081903	1	DICHTSTOPFEN	SEALING PLUG	
6	927722701	2	HALTESCHEIBE 70X35X6	RETAINING DISK	20030110-
7	927722001	3	PLANETENRAD M=3,25 Z=34	PLANET WHEEL	
8	400093303	3	SICHERUNGSRING DIN 471 55X3	LOCK RING	
10	932291501	1	ABTRIEBSFLANSCH	OUTPUT FLANGE	
11	710064501	1	RADIALWELLENDICHTRING DIN 3760 300X330X	ROTARY SHAFT LIP SEAL	
15	927722801	1	LAGERRING	BEARING RING	
16	927524901	38	ROLLENKAEFIG	ROLLER CAGE	
17	747004001	114	ZYLINDERROLLE DIN 5402 12X12	CYLINDER ROLLER	
19	726428801	2	O-RING 290,0X3	O-RING	
20	927759701	1	INNENRAD M=3,25/2,5Z=83/108	INTERNAL GEAR WHEEL	
21	4600150	20	ZYLINDERSCHRAUBE ISO 4762 M12X80 10.9 A3	CYLINDER SCREW	20060119-
25	927731901	1	SONNENRAD M=3,25 Z=16	SUN WHEEL	
30	932291701	1	PLANETENTRAEGER	PLANETARY CARRIER	
31	932291801	1	SONNENRAD M=2,5 Z=42	SUN WHEEL	
32	932291901	3	PLANETENRAD M=2,5 Z=32	PLANET WHEEL	
33	463000103	3	SICHERUNGSRING DIN 471 28X2	LOCK RING	
46	932292101	1	ANLAUFSCHLEIBE	THRUST WASHER	
47	422001001	3	STUETZSCHEIBE DIN 988 28X40X2	SUPPORTING RING	
50	927723701	1	VERSCHLUSSDECKEL	COVER	
51	726456401	1	O-RING 265,0X3	O-RING	
52	4900537	8	ZYLINDERSCHRAUBE ISO 4762 M10x30 8.8 A3C	CYLINDER SCREW	20060119-
53	423911001	8	SICHERUNGSSCHEIBE 10,5/16X2 VS	LOCK WASHER	
55	932292201	1	LAGERGEHAUESE	BEARING HOUSING	
56	726426201	1	O-RING 140,0X3	O-RING	

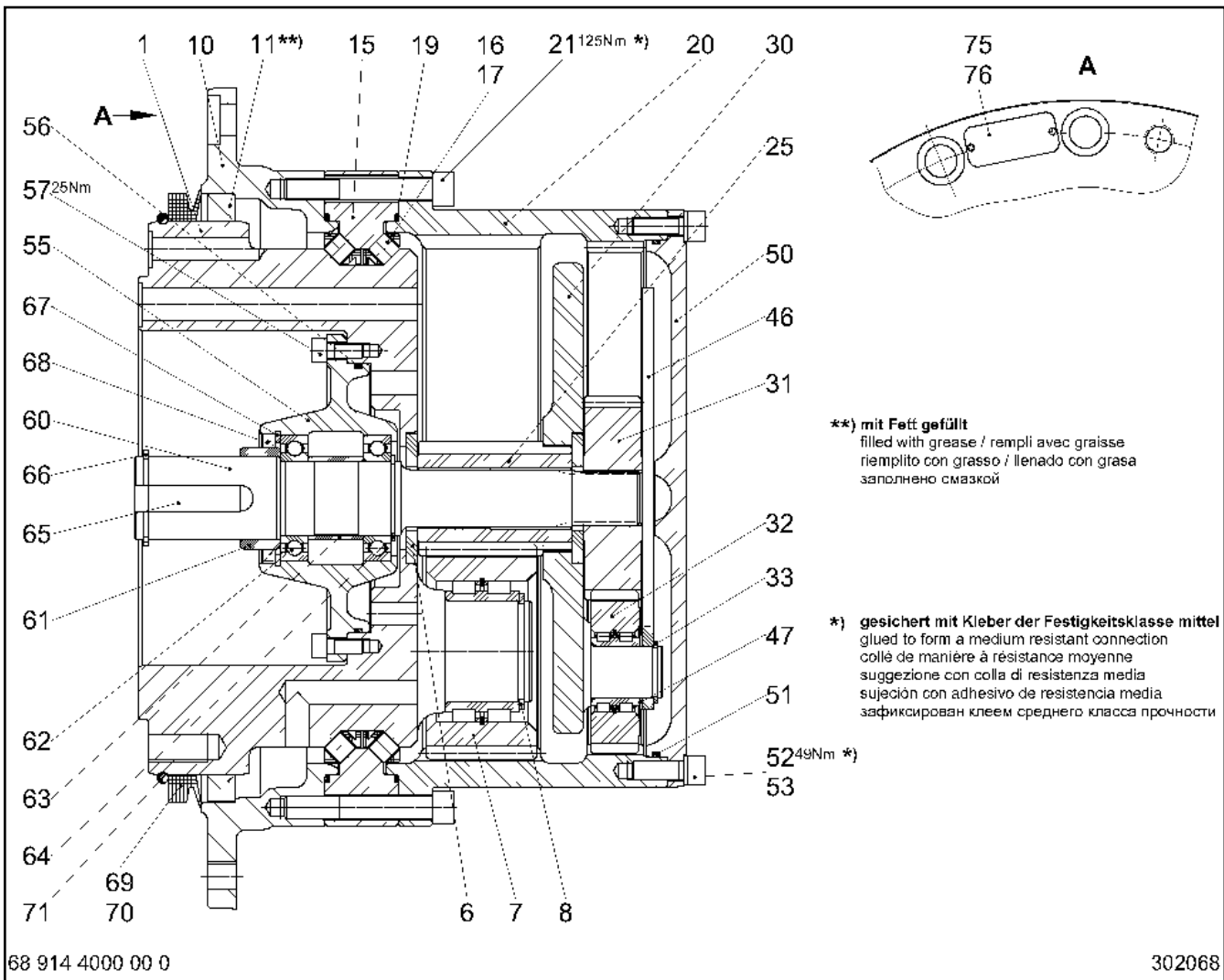
10.7.2012
302068

LIEBHERR

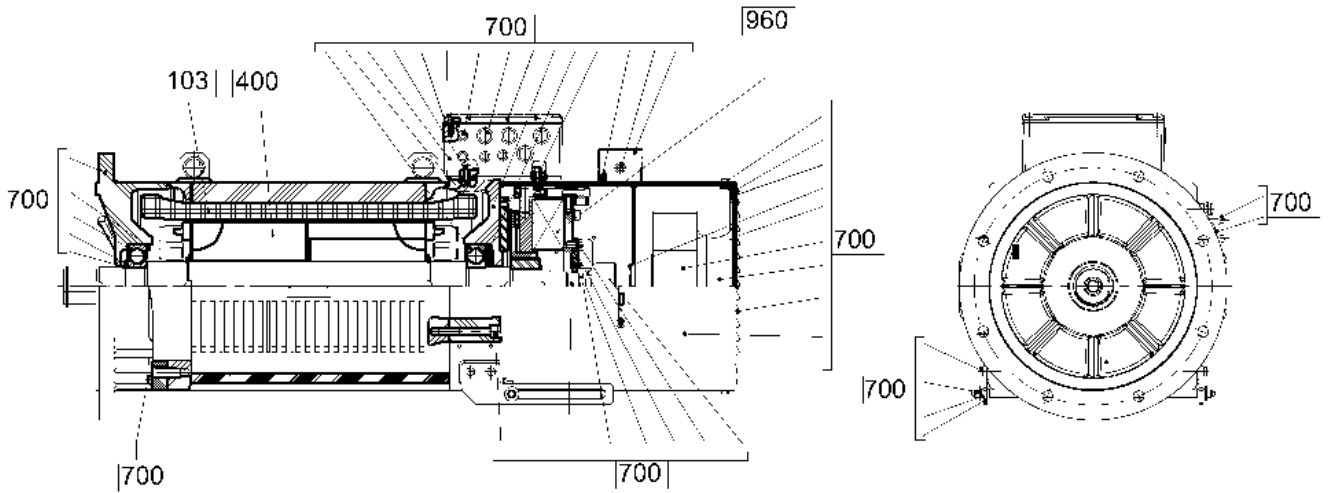
KATALOG
CATALOG
PLANETENGETRIEBE 2-STUFIG
EPICYCLIC REDUCTION GEAR 2-STUFIG

123 (1/2)

93 22 423 01



Pos.	Artikel	Menge	Bezeichnung	Description	Serie
57	4600079	6	ZYLINDERSCHRAUBE ISO 4762 M8x20 8.8 A2C	CYLINDER SCREW	20060119-
60	932292301	1	ANTRIEBSWELLE	DRIVE SHAFT	
61	7004144	1	INNENRING	INNER RING	
62	745139101	2	LAGER DIN 625 6008 C4	BEARING	
63	10017589	1	INNENRING 40X45X30	INNER RING	
64	10171581	1	SICHERUNGSRING DIN 47140	LOCK RING	20080904-
65	434219901	1	PASSFEDER DIN 6885 B 14X9X50	FEATHER KEY	
66	428012101	1	SICHERUNGSRING DIN 471 45X2,5	LOCK RING	
67	10171627	1	SICHERUNGSRING DIN 47270	LOCK RING	20080904-
68	710062201	1	RADIALWELLENDICHTRING DIN 3760 55X70X8 A	ROTARY SHAFT LIP SEAL	
69	710909601	1	RING	RING	
70		0.12kg	FETT	GREASE	20090511-
71	726458301	1	O-RING 260,0X6	O-RING	
75	10165523	1	KLEBEETIKETT	ADHESIVE LABEL	
76	431500401	2	KERBNAGEL ISO 8746 2X6 ST	GROOVED NAIL	20021205-



E12.0881X000/150

305723

Pos.	Artikel	Menge	Bezeichnung	Description	Serie
103	975912601	1	STATOR 4POL.PL=340	STATOR	
400	932412301	1	ROTOR 4POL.PL=350 ⇒ □ 126	ROTOR	
700	932412401	1	MONTAGETEILE ⇒ □ 127	MOUNTING PARTS	
960	10168400	1	BREMSE ⇒ □ 130	BRAKE	20060517-

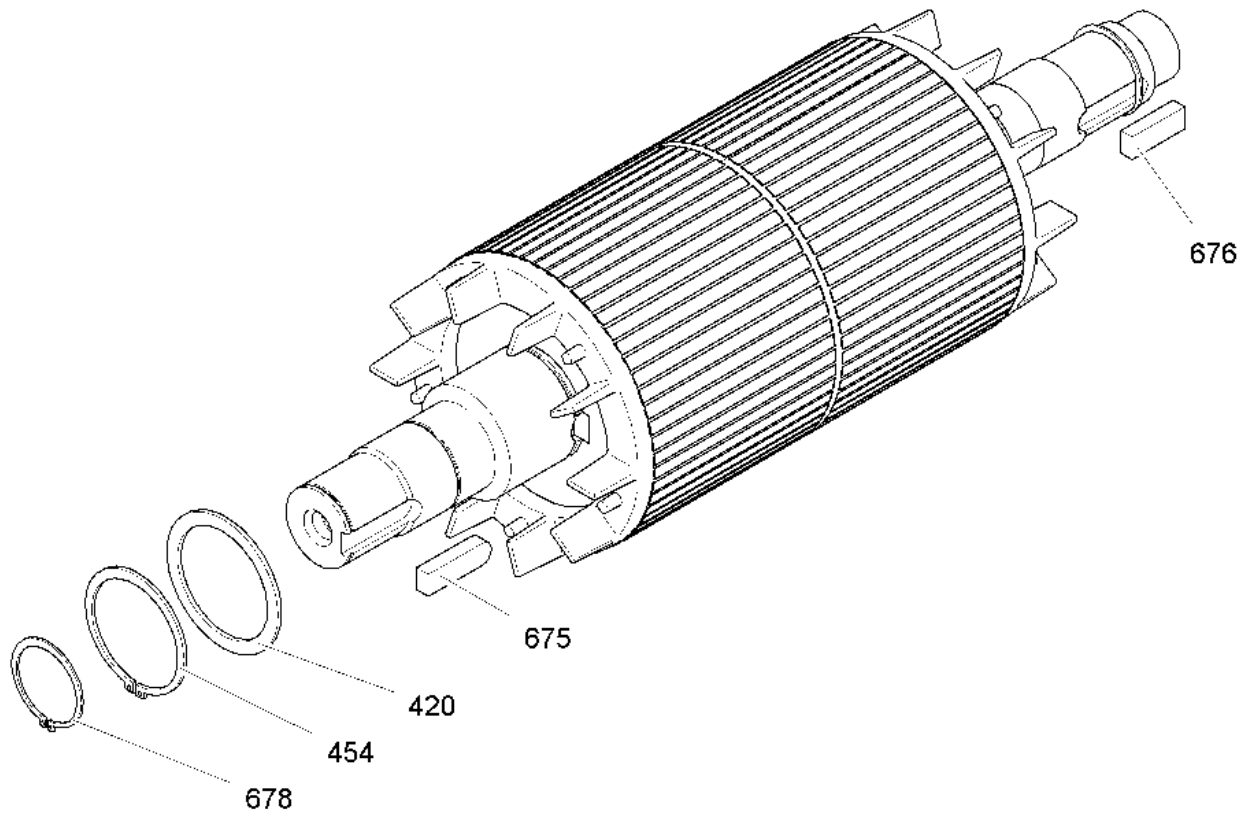
10.7.2012
305723

LIEBHERR

KATALOG
KATALOG
MOTOR
MOTOR

□ 125

93 23 058 01



E12.0881X910/001

302967

Pos.	Artikel	Menge	Bezeichnung	Description	Serie
420	422011001	2	STUETZSCHEIBE DIN 988 85X105X3,5	SUPPORTING RING	
454	10171597	2	SICHERUNGSRING DIN 47185	LOCK RING	20080904-
675	10021262	1	PASSFEDER DIN 6885 AB 18X11X60 42CRMO4+Q	FEATHER KEY	
676	10021264	1	PASSFEDER DIN 6885 B 18X11X50 42CRMO4+QT	FEATHER KEY	
678	10171588	2	SICHERUNGSRING DIN 47160	LOCK RING	20080904-

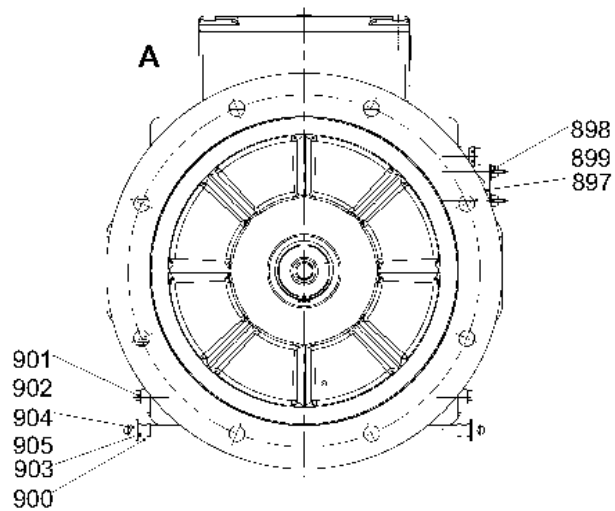
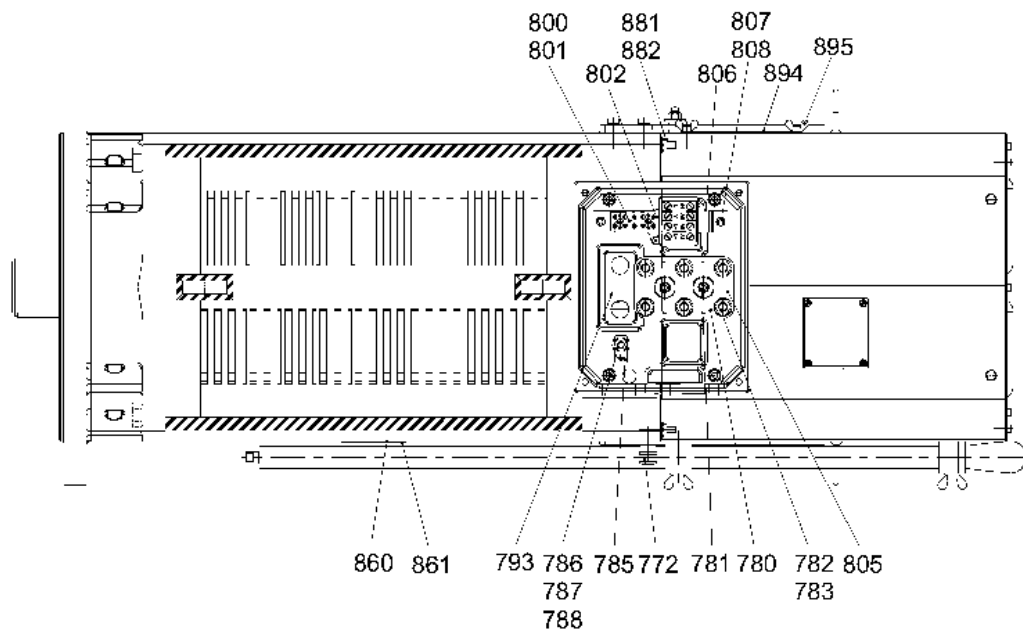
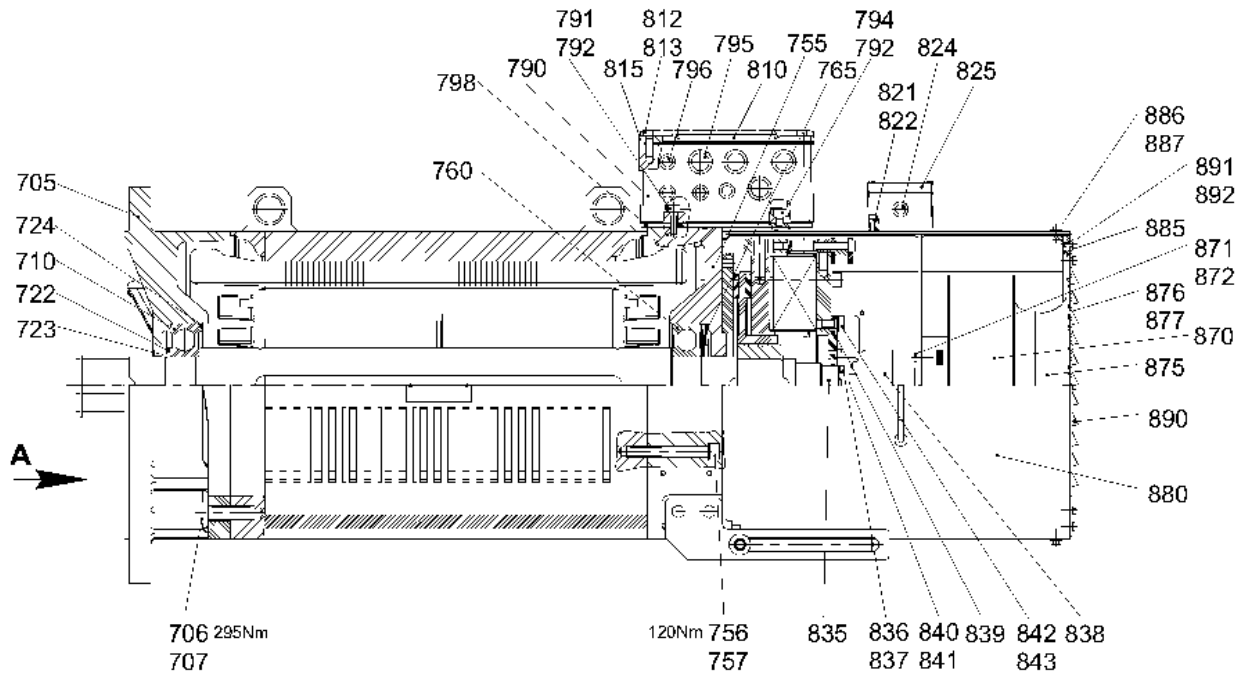
10.7.2012
302967

LIEBHERR

KATALOG
KATALOG
ROTOR 4POL.PL=350
ROTOR 4POL.PL=350

126

93 24 123 01



300318

10.7.2012
300318

LIEBHERR

KATALOG
CATALOG
MONTAGETEILE
MOUNTING PARTS

127 (1/3)

93 24 124 01

Pos.	Artikel	Menge	Bezeichnung	Description	Serie
705	932412701	1	FLANSCHLAGERSCHILD	FLANGE BEARING PLATE	
706	4600147	4	SECHSKANTSCHRAUBE ISO 4017 M16X50 10.9	HEX HEAD SCREW	20050721-
707	423911601	4	SICHERUNGSSCHEIBE 17/24X2,6 VS	LOCK WASHER	
710	745175001	1	LAGER DIN 625 6313 2Z-C3	BEARING	
722	422013301	1	STUETZSCHEIBE DIN 988 65X85X3,5	SUPPORTING RING	
723	10171589	1	SICHERUNGSRING DIN 47165	LOCK RING	20080904-
724	428104101	1	SICHERUNGSRING DIN 472 140X4	LOCK RING	
755	932413001	1	LAGERSCHILD	BEARING BUSH	
756	4600169	4	ZYLINDERSCHRAUBE ISO 4762 M12X90 10.9 A3	CYLINDER SCREW	20060119-
757	423911201	4	SICHERUNGSSCHEIBE 13/18X2,1 VS	LOCK WASHER	
760	745175001	1	LAGER DIN 625 6313 2Z-C3	BEARING	
765	720805101	6	TELLERFEDER DIN 2093 139X90,5X1,25	CUP SPRING	
772	602440101	1	KABELVERSCHRAUBUNG	CABLE JOINT	20030314-
780	623000901	1	KLEMMBRETT 6BO.M10	TERMINAL BOARD	
781	4042002	2	ZYLINDERSCHRAUBE ISO 4762 M6x20 8.8 A2C	CYLINDER SCREW	20060119-
782	420050701	18	SCHEIBE 10	WASHER	
783	411550801	12	MUTTER ISO 4032 M10 MS	NUT	
785	625001201	1	ERDUNGSZEICHEN M8	EARTH SYMBOL	
786	420050601	2	SCHEIBE 8	WASHER	
787	406831401	1	STIFTSCHRAUBE DIN 939 M8X55 8.8	STUD BOLT	
788	411550701	2	MUTTER ISO 4032 M8 MS	NUT	
790	932413201	1	KLEMMKASTENUNTERTEIL	TERMINAL BOX BASE	
791	4600175	2	ZYLINDERSCHRAUBE ISO 4762 M8x25 8.8 A2C	CYLINDER SCREW	20060119-
792	423910801	4	SICHERUNGSSCHEIBE 8,4/13X1,7 VS 8	LOCK WASHER	
793	975938201	1	DICHTUNG 3X55X100	GASKET AND SEAL	
794	4901176	2	ZYLINDERSCHRAUBE ISO 4762 M8x12 8.8 A2C	CYLINDER SCREW	20060119-
795	779028101	4	TELLERSTOPFEN	TAPER PLUG	
796	779028401	4	TELLERSTOPFEN	TAPER PLUG	20030327-
798	932412801	1	ANBAUPLATTE 4X195X235	MOUNTING BRACKET	
800	10169965	1	KLEMMLEISTE	CLAMPING STRIP	20070416-
801	408400801	2	FLACHKOPFSCHRAUBE ISO 7045 M3X20 4.8 H	FLAT HEAD SCREW	20070416-
802	969706901	2	ANSCHLUSSKABEL	CONNECTION CABLE	20060710-
805	623101001	3	KLEMMBRETTVERBINDER	CLAMPING STRIP	
806	975912501	1	KLEMMENHALTER 2X25X254	TERMINAL HOLDER	20060426-
807	4600050	2	ZYLINDERSCHRAUBE ISO 4762 M6x10 8.8 A2C	CYLINDER SCREW	20060119-
808	423910601	2	SICHERUNGSSCHEIBE 6,4/10X1,4 VS	LOCK WASHER	
810	975911801	1	KLEMMKASTENOBERTeil	TERMINAL BOX UPPER PART	
812	4900128	4	SECHSKANTSCHRAUBE ISO 4017 M8x25 8.8 A2	HEX HEAD SCREW	20050721-
813	423910801	4	SICHERUNGSSCHEIBE 8,4/13X1,7 VS 8	LOCK WASHER	
815	975911901	1	DICHTUNG	GASKET AND SEAL	
821	4600337	2	ZYLINDERSCHRAUBE ISO 4762 M4x16 8.8 A2C	CYLINDER SCREW	20060119-
822	423910401	2	SICHERUNGSSCHEIBE 4,3/7X1 VS	LOCK WASHER	20030314-
824	779028401	1	TELLERSTOPFEN	TAPER PLUG	20030314-
825	939401501	1	KLEMMKASTEN	CLAMPING BOX	
835	939371101	1	KUPPLUNGSFLANSCH	COUPLING FLANGE	
836	4000899	2	ZYLINDERSCHRAUBE ISO 4762 M5x30 8.8 A2C	CYLINDER SCREW	20060119-
837	423910501	2	SICHERUNGSSCHEIBE 5,3/9X1,3 VS	LOCK WASHER	20030115-
838	10021254	1	DREHGEBER	ROTARY ENCODER	
839	939356901	1	RING 12X165/40RD	RING	
840	4000996	2	ZYLINDERSCHRAUBE ISO 4762 M4x10 8.8 A2C	CYLINDER SCREW	20060119-
841	423910401	2	SICHERUNGSSCHEIBE 4,3/7X1 VS	LOCK WASHER	20030918-
842	4065166	4	SECHSKANTSCHRAUBE ISO 4017 M10X20 8.8	HEX HEAD SCREW	20050721-
843	423911001	4	SICHERUNGSSCHEIBE 10,5/16X2 VS	LOCK WASHER	
870	626021501	1	FREMDLUEFTER	SEPARATE FAN	
871	4900605	4	SECHSKANTSCHRAUBE ISO 4017 M6x12 8.8 A2	HEX HEAD SCREW	20050721-
872	423910601	4	SICHERUNGSSCHEIBE 6,4/10X1,4 VS	LOCK WASHER	
875	629899701	1	EINLAUFDUESE	INLET NOZZLE	
876	4065060	4	SECHSKANTSCHRAUBE ISO 4017 M5X10 8.8	HEX HEAD SCREW	20050721-
877	423910501	4	SICHERUNGSSCHEIBE 5,3/9X1,3 VS	LOCK WASHER	
880	932413601	1	LUEFTERHAUBE	FAN COWL	

10.7.2012

KATALOG
CATALOG
MONTAGETEILE
MOUNTING PARTS

 128 (2/3)

LIEBHERR

93 24 124 01

Pos.	Artikel	Menge	Bezeichnung	Description	Serie
881	10025581	4	STIFTSCHRAUBE DIN 939 M8X16 8.8	STUD BOLT	20030314-
882	411541101	4	MUTTER M8 8	NUT	20030428-
885	932619701	1	LUFTLEITBLECH	AIR GUIDING PLATE	20030314-
886	4900605	4	SECHSKANTSCHRAUBE ISO 4017 M6x12 8.8 A2	HEX HEAD SCREW	20050721-
887	420000901	4	SCHEIBE ISO 7089 6 200HV	WASHER	
890	932619801	1	LUEFTERDECKEL 2X348X348	FAN LID	20030314-
891	4065060	8	SECHSKANTSCHRAUBE ISO 4017 M5X10 8.8	HEX HEAD SCREW	20050721-
892	423910501	8	SICHERUNGSSCHEIBE 5,3/9X1,3 VS	LOCK WASHER	
894	932413501	1	FENSTERABDECKUNG 2X135X175	WINDOW COVERING	
895	10030045	4	FLUEGELSCHRAUBE DIN 316 M5X10 GT A2K	WINGED SCREW	20030428-
897	602078701	2	SCHELLE	CLAMP	20030428-
898	400905501	4	FLUEGELSCHRAUBE DIN 316 M6X50 GT A2K	WINGED SCREW	20030428-
899	421800701	4	SCHEIBE 6	WASHER	20030428-
900	932620001	2	LASCHE 6X70X255	BUTT STRAP	20030314-
901	4900089	4	SECHSKANTSCHRAUBE ISO 4017 M8x20 8.8 A2	HEX HEAD SCREW	20050721-
902	423910801	4	SICHERUNGSSCHEIBE 8,4/13X1,7 VS 8	LOCK WASHER	20030314-
903	932619901	2	HUELSE 10,5X14X14	SLEEVE	20030314-
904	421800901	2	SCHEIBE ISO 7093 A 8 ST	WASHER	20030314-
905	412000401	2	MUTTER DIN 986 M8 8	NUT	20030314-

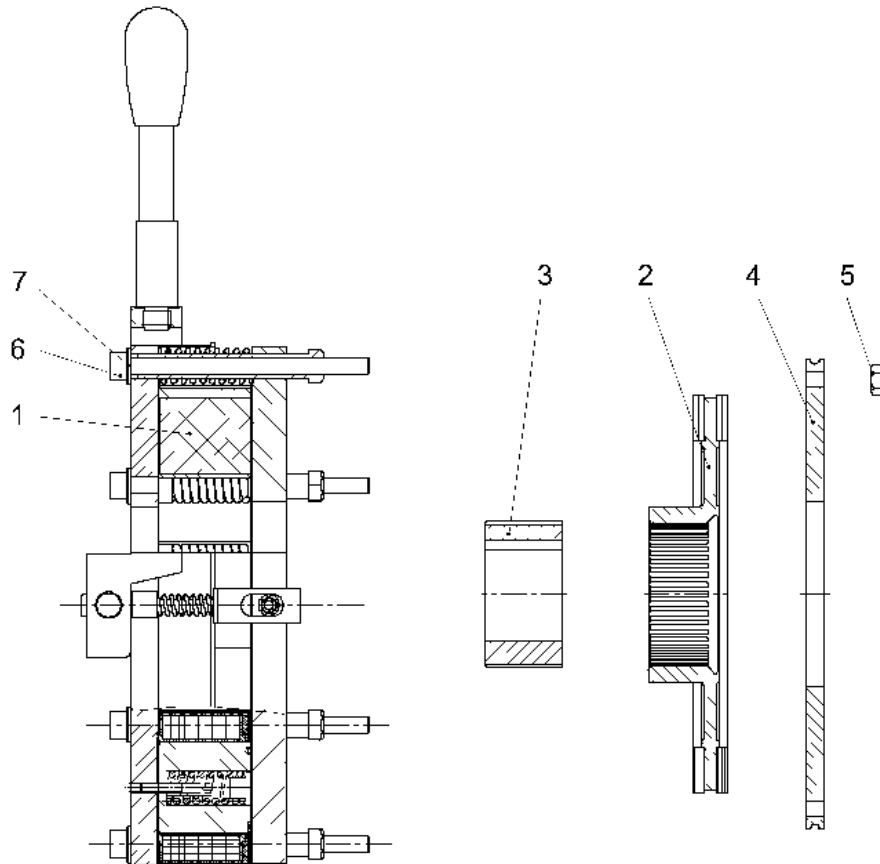
10.7.2012

LIEBHERR


KATALOG
 CATALOG
 MONTAGETEILE
 MOUNTING PARTS

129 (3/3)

93 24 124 01



301502

Pos.	Artikel	Menge	Bezeichnung	Description	Serie
1	10168854	1	MAGNETTEIL ⇒  131	SOLENOID	
2	10042018	1	ROTOR	ROTOR	
3	10039896	1	NABE BO.60H7	HUB	
4	502894501	1	FLANSCH	FLANGE	
5	411504701	6	SECHSKANTMUTTER M10	HEX.NUT	
6	4043014	6	ZYLINDERSCHRAUBE ISO 4762 M10X140 10.9 A3	CYLINDER SCREW	
7	420001301	6	SCHEIBE 10	WASHER	

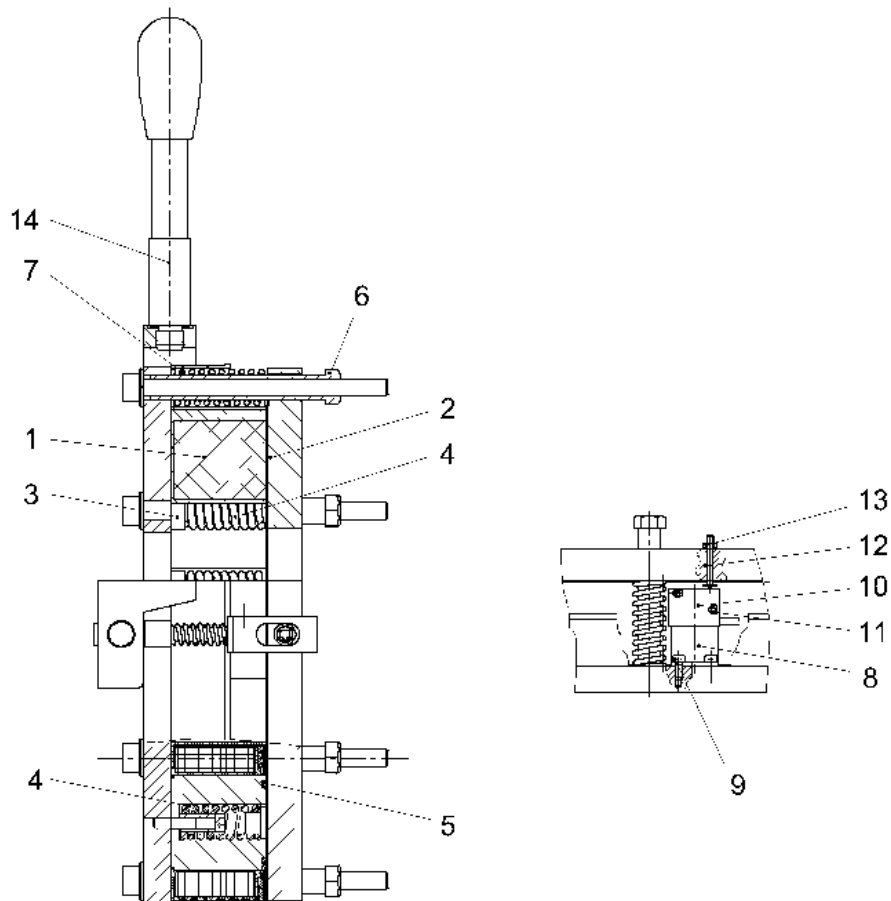
10.7.2012
301502

LIEBHERR

KATALOG
CATALOG
BREMSE
BRAKE


 130

10 16 840 0



300074

Pos.	Artikel	Menge	Bezeichnung	Description	Serie
1	10168852	1	MAGNETTEIL	SOLENOID	
2	10039925	1	ANKERSCHEIBE	ARMATURE DISK	
3	10039924	6	FUEHRUNGSBOLZEN	GUIDING BOLT	
4	10039923	6	DRUCKFEDER	PRESSURE SPRING	
5	726421408	3	O-RING 40X2,5	O-RING	
6	10039922	6	HUELSE	SLEEVE	
7	10039915	6	DRUCKFEDER	PRESSURE SPRING	
8	10039912	1	WINKEL	ANGLE	
9	404200201	2	ZYLINDERSCHRAUBE ISO 4762 M4x8 8.8 A2C	CYLINDER SCREW	
10	10039910	1	MIKROSCHALTER 250V 5A 1W IP65	MICRO SWITCH	
11	408400701	2	FLACHKOPFSCHRAUBE ISO 7045 M3X16 4.8 H	FLAT HEAD SCREW	
12	10039897	1	SCHRAUBE M4X30	SCREW	
13	411509501	1	MUTTER ISO 4032 M4 6	NUT	
14	10166363	1	HANDLUEFTUNG	MANUAL RELEASE	

⇒  132

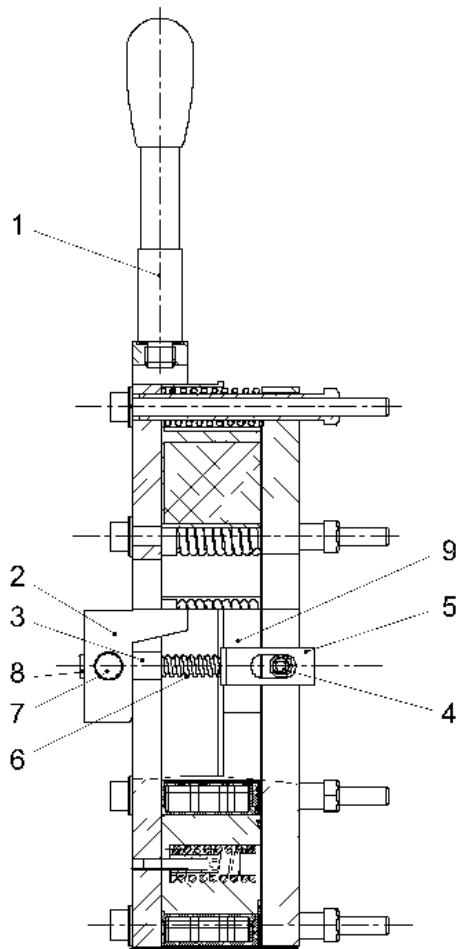
10.7.2012
300074

LIEBHERR

KATALOG
CATALOG
MAGNETTEIL
SOLENOID

 131

10 16 885 4



300075

Pos.	Artikel	Menge	Bezeichnung	Description	Serie
1	10039895	1	HEBEL	LEVER	
2	10166361	1	HANDLUEFTBUEGEL	HAND-OPERATED BRAKE RELEASE	
3	10166357	2	AUGENSCHRAUBE	EYE BOLT	
4	10168853	2	SCHWERSPANNSTIFT 12	HEAVY DOWEL PIN	20060517-
5	10166359	2	LASCHE	BUTT STRAP	
6	10166358	2	DRUCKFEDER 2,0X10,3X44	PRESSURE SPRING	
7	10166360	2	BOLZEN	PIN	
8	4600179	2	ZYLINDERSCHRAUBE ISO 4762 M8x80 8.8 A2C	CYLINDER SCREW	
9	10166367	2	GEWINDESTIFT DIN 916 M4X5 45H	SET SCREW	

10.7.2012
300075

LIEBHERR

KATALOG
CATALOG
HANDLUEFTUNG
MANUAL RELEASE

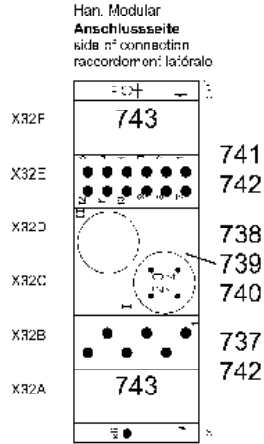
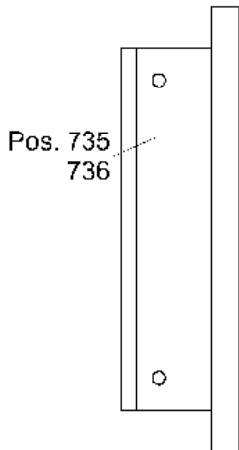
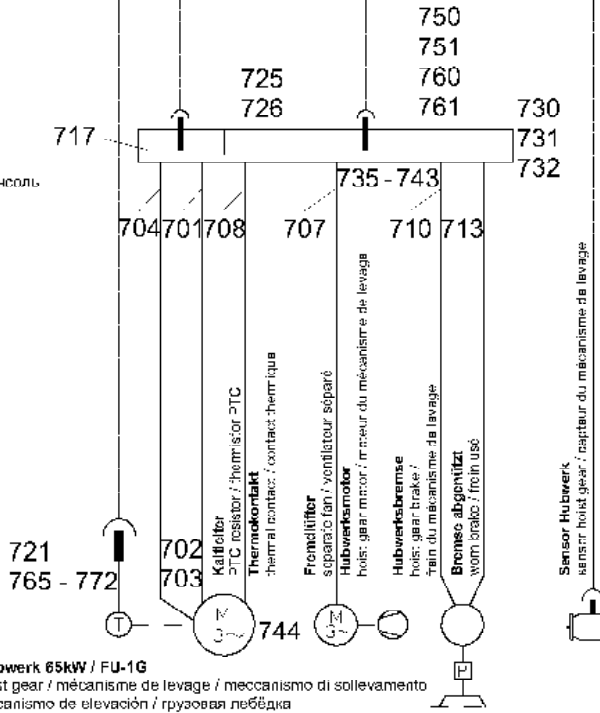
132

10 16 636 3

S1 / S2

Elektroinstallation Hubwerk
 electric installation, hoist gear
 installation électrique, mécanisme de levage
 installazione elettrica, meccanismo di sollevamento
 instalación eléctrica, mecanismo de elevación
 электронинсталляция, грузовой лебёдка

Elektroinstallation Gegenausleger
 electric installation, counter-jib
 installation électrique, contre-flèche
 installazione elettrica, controbraccio
 instalación eléctrica, contrapluma
 электронинсталляция, противовесная консоль



Stecker
 plug / fiche
Stiftkontakt
 pin contact /
 contact de cheville

PE	gg
B-1	1
B-2	2
B-3	3

Pos. 707

E-1	1
E-2	1
.	1
.	1

Pos. 710

E-5	1
E-6	1

Pos. 713

D-1	1
D-2	1
D-3	1
D-4	1

Pos. 708

PIN 72/3

Pos. 701

PE gg

Pos. 704

Hubwerk
 hoist gear /
 mécanisme de levage

gg	PE
.	U
2	V
3	W

Fremdlüfter
 separate fan /
 ventilateur séparé

Bremse
 brake / frein
Hubwerk
 hoist gear /
 mécanisme de levage

Bremse abgenutzt
 worn brake / frein usé

Thermokontakt
 thermal contact /
 contact thermique
Motorvoerschutz
 thermistor motor protection /
 protection total du moteur

Motor Hubwerk
 hoist gear motor /
 moteur du mécanisme de levage

U/V/W

gg PE

Ringkabelschuh M10
 ring cable lug
 anneau cosse de câble

C064.800-721.000

303012

10.7.2012
 303012

LIEBHERR

KATALOG
CATALOG
E-INST. GEGENAUSLEGER
E-INST. COUNTER JIB

133 (1/2)

96 92 187 01

Pos.	Artikel	Menge	Bezeichnung	Description	Serie
701	600151001	1.5m	LEITUNG	LEAD	
702	602208208	3	KABELSCHUH 10-50	CABLE LUG	20071019-
703	602700401	4	GUMMITUELLE	RUBBER SOCKET	20060727-
704	600151201	0.5m	LEITUNG	LEAD	
705	602508101	4	MUTTER M24	NUT	
707	600352201	1.5m	LEITUNG	LEAD	20110202-
708	600144001	1m	LEITUNG	LEAD	
710	600144001	1m	LEITUNG	LEAD	
713	600144001	1m	LEITUNG	LEAD	
717	10167874	1	STECKER	PLUG	20060727-
721	932737601	1	VERTEILER ⇒ □ 135	DISTRIBUTOR	
725	602440101	2	KABELVERSCHRAUBUNG	CABLE JOINT	20060727-
726	602514101	3	BLINDSTOPFEN M16X1,5	DUMMY PLUG / BLANKING PLU	20060727-
730	969136401	1	ZWISCHENSTUECK	INTERMEDIATE SECTION	
731	975911901	2	DICHTUNG	GASKET AND SEAL	
732	10097592	4	ZYLINDERSCHRAUBE ISO 4762 M8x220 8.8 A2C	CYLINDER SCREW	
735	605600401	1	ANBAUGEHAEUSE	ADD-ON HOUSING	20060727-
736	10219422	1	GELENKRAHMEN	HINGED FRAME	20060727-
737	260407802	1	STIFTEINSATZ	PIN INSERT	20060727-
738	10167871	1	STIFTKONTAKT QUINTAX 4-POL 10A 50V	PIN CONTACT	20060727-
739	605665401	4	STIFTKONTAKT	PIN CONTACT	20060727-
740	605664101	1	STIFTEINSATZ	PIN INSERT	20060727-
741	605664501	1	STIFTEINSATZ	PIN INSERT	20090327-
742	605610208	6	CRIMPKONTAKT 1,6mm 1,5mm² 10A	CRIMP TYPE CONTACT	20060727-
743	10167944	2	BLINDABDECKUNG	BLANK COVER	
744	637005601	3	KONTAKTSTIFT	CONTACT PIN	20060727-
750	710105201	4	DICHTRING DIN 7603 A 24X29 CU	SEALING RING	20060727-
751	4098850	4	ROHRVERSCHLUSS ROV 16S M24X1,5	PIPE CLOSER	20060727-
752	605610208	9	CRIMPKONTAKT 1,6mm 1,5mm² 10A	CRIMP TYPE CONTACT	
760	600147201	0.5m	LEITUNG	LEAD	
761	6201581	1	KABELSCHUH 3-2,5	CABLE LUG	20061215-
765	4000487	4	FLACHKOPFSCHRAUBE ISO 7045 M4x12 4.8 H	FLAT HEAD SCREW	20090921-
766	423910401	4	SICHERUNGSSCHEIBE 4,3/7X1 VS	LOCK WASHER	20060727-
767	4000996	4	ZYLINDERSCHRAUBE ISO 4762 M4x10 8.8 A2C	CYLINDER SCREW	20060727-
770	404200201	4	ZYLINDERSCHRAUBE ISO 4762 M4x8 8.8 A2C	CYLINDER SCREW	20060727-
771	423910601	4	SICHERUNGSSCHEIBE 6,4/10X1,4 VS	LOCK WASHER	20060727-
772	411541001	4	MUTTER M6 8	NUT	20060727-

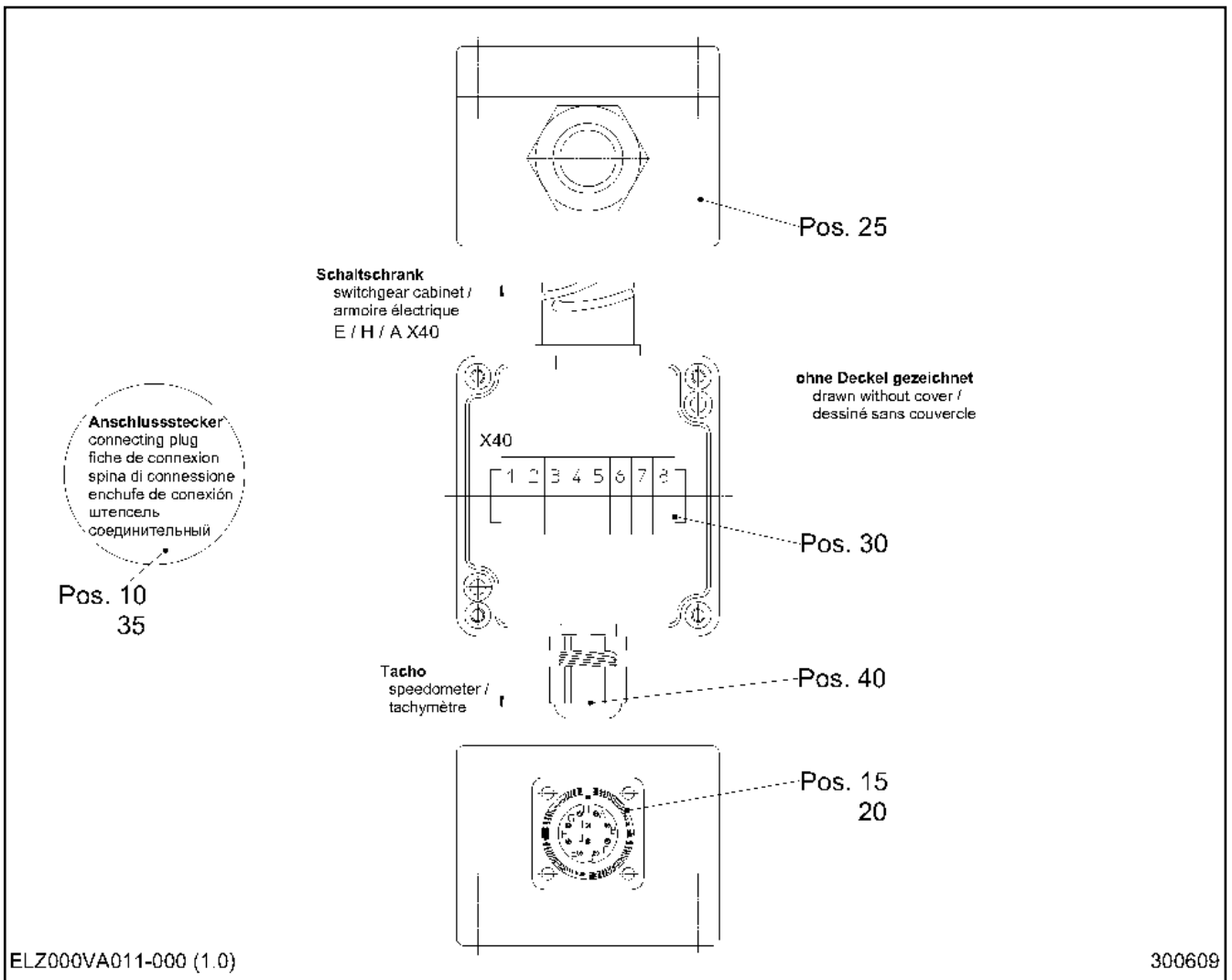
10.7.2012

LIEBHERR

KATALOG
 CATALOG
 E-INST. GEGENAUSLEGER
 E-INST. COUNTER JIB

□ 134 (2/2)

96 92 187 01



Pos.	Artikel	Menge	Bezeichnung	Description	Serie
10	10027644	1	KUPLUNGSDOSE	COUPLER SOCKET	
15	10027645	1	EINBAUSTECKER	BUILT-IN PLUG	
20	605650401	1	DICHTUNG	GASKET AND SEAL	
25	939401501	1	KLEMMKASTEN	CLAMPING BOX	
30	636125801	8	KLEMME	TERMINAL	20090327-
35	603005301	2	FORMTEIL	MOULDING	
40	10045155	1	KABELVERSCHRAUBUNG	CABLE JOINT	20110428-

10.7.2012
300609

LIEBHERR

KATALOG
CATALOG
VERTEILER
DISTRIBUTOR

135

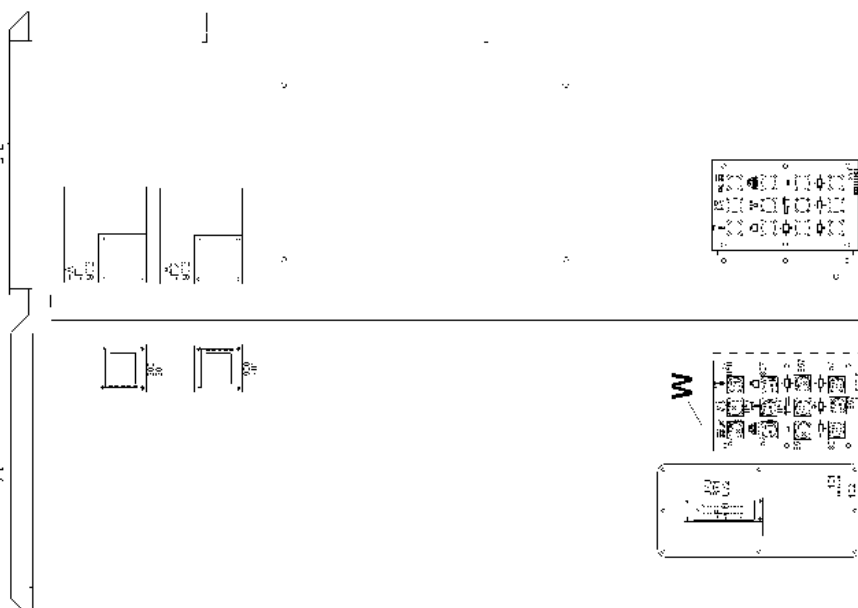
93 27 376 01



1 609 928 A00

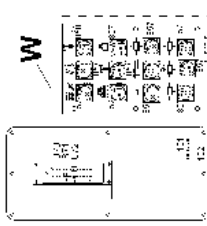


1 609 928 A00




33 C-Schiene

ANSICHT 11



ANSICHT VON AUSSEN
 View from the outside
 Vue de l'extérieur
 Vista dall'esterno
 Vista desde el exterior
 Вид с внешней стороны



ANSICHT VON INNEN
 View from the inside
 Vue de l'intérieur
 Vista dall'interno
 Vista desde el interior
 Вид с внутренней стороны

*nicht serienmäßig
 not standard
 hors série
 non di serie
 no estándar
 не серийно

4005-82275 (3.0)

308953

10.7.2012
 308953
LIEBHERR

KATALOG
CATALOG
SCHALTSCHRANK 400/440V50-60HZ
SWITCH BOX 400/440V50-60HZ

136 (1/5)

90 00 446 6

4005-82275 (2.0)

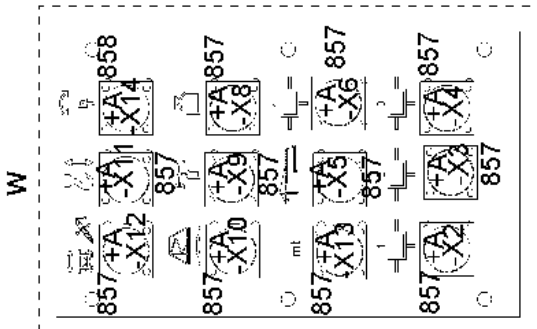
10.7.2012
308954

LIEBHERR

KATALOG
CATALOG
SCHALTSCHRANK 400/440V50-60HZ
SWITCH BOX 400/440V50-60HZ

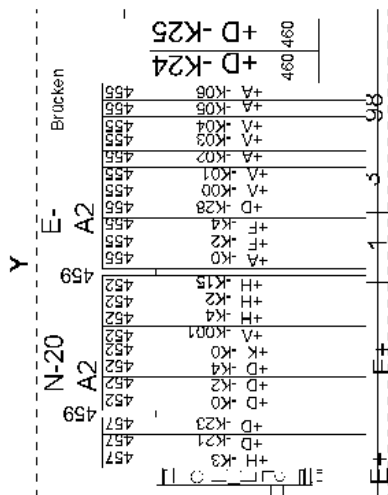
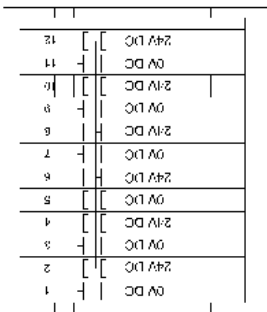
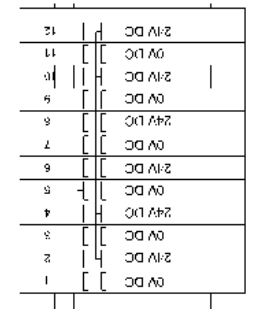
137 (2/5)

90 00 446 6

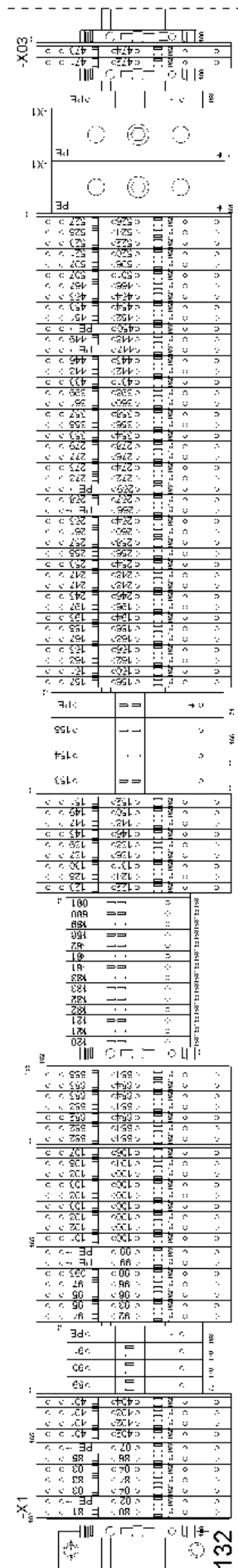


*nicht serienmäßig
not standard
hors série
non di serie
no estándar
не серійно

X



Z

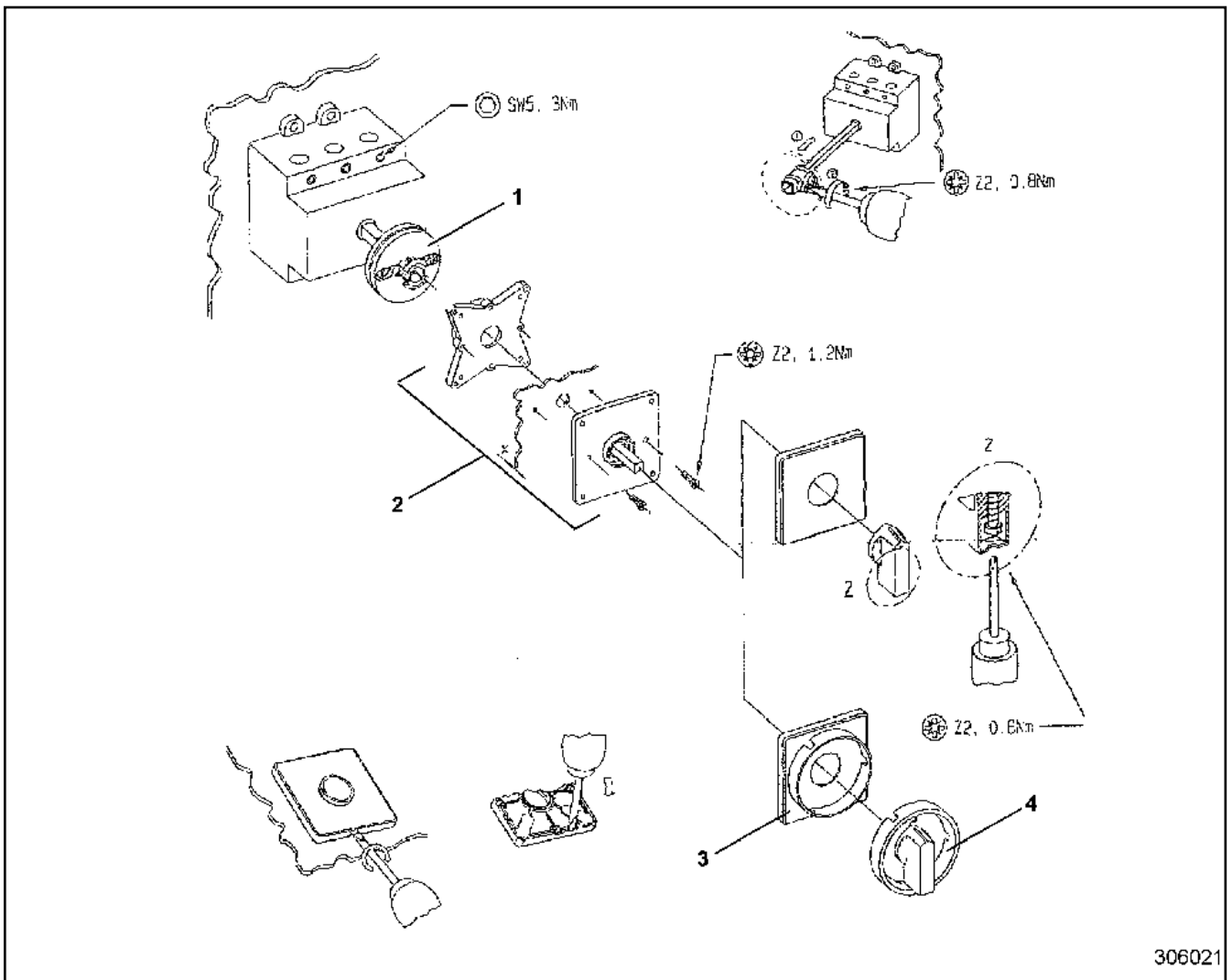


308954

Pos.	Artikel	Menge	Bezeichnung	Description	Serie
100	968956701	1	LEERSCHRANK	EMPTY CABINET	
101	90017696	1	STECKDOSENPLATTE 2X165X360	PLUG SOCKET PLATE	
102	970447701	1	DICHTUNG	GASKET AND SEAL	
105	262112601	1m	GUMMIKLEMPROFIL	RUBBER GLAZING SECTION	
106	10170960	1	VERSCHLUSSSTOPFEN	LOCKING PLUG	
107	10170963	1	VERSCHLUSSSTOPFEN	LOCKING PLUG	
108	933089701	1	HALTERUNG	FASTENER	
110	969045101	1	KABELBEFESTIGUNGSSCHIENE	CABLE FASTENING RAIL	
111	4600051	3	ZYLINDERSCHRAUBE ISO 4762 M8x16 8.8 A2C	CYLINDER SCREW	
112	10166472	1	AUFBEWAHRUNGSTASCHE	STORAGE POCKET	
113	638041601	3	SCHUTZZEICHEN 16mm DURCHM.	PROTECTION SIGN	
114	4900188	3	SECHSKANTSCHRAUBE ISO 4017 M8x16 8.8 A2	HEX HEAD SCREW	
115	90004498	1	TYPENSCHILD	TYPE PLATE	
117	939268801	1	WINKEL 4X67X320	ANGLE	
118	932866001	1	ENDSCHALTERBLECH 2X65X68	LIMIT SWITCH PLATE	
119	411541001	4	MUTTER M6 8	NUT	
120	773195314	1	SCHILD 100X100	LABEL	
121	638039501	2	WARNSCHILD	DANGER SIGN	
125	969030101	2	MONTAGEPLATTE 3X902X1428	MOUNTING PLATE	
126	260020302	1m	VERDRAHTUNGSKANAL	WIRING DUCT	
127	260020702	0.16m	VERDRAHTUNGSKANAL	WIRING DUCT	
128	638109101	7m	VERDRAHTUNGSKANAL 80X40	WIRING DUCT	
130	263054902	5m	TRAGSCHIENE	SUPPORT RAIL	
132	10167564	2	SCHRAEGBUEGEL	OBLIQUE BOW	
145	10170644	1	ERDLEITER-TRENNKLEMME	SEPARATING-CLAMP	
149	10167565	2Satz	SCHIENENHALTER	RAIL HOLDER	
150	636300201	3	SCHIENE	RAIL	
151	10002203	30	KLEMMBUEGEL	CLAMPING BRACKET	
152	638165501	2	SAMMELSCHIENE	BUSBAR	
153	638165601	3	AUFLAGEBOCK	SUPPORT TRESTLE	
155	10173326	2	KLEMMLEISTE	CLAMPING STRIP	
158	10171886	14	REIHENKLEMME	SERIES TERMINAL	
159	10171888	1	ABSCHLUSSPLATTE	STOP PLATE	
161	636111301	2	KLEMME	TERMINAL	
162	10171878	81	REIHENKLEMME	SERIES TERMINAL	
163	10171880	9	REIHENKLEMME	SERIES TERMINAL	
165	10171887	1	ABSCHLUSSPLATTE	STOP PLATE	
166	10171892	3	REIHENKLEMME	SERIES TERMINAL	
167	693182314	1	ABSCHLUSSPLATTE	STOP PLATE	
168	10171890	1	REIHENKLEMME	SERIES TERMINAL	
169	693182214	2	ABSCHLUSSPLATTE	STOP PLATE	
170	10171889	3	REIHENKLEMME	SERIES TERMINAL	
172	10171948	2	REIHENKLEMME	SERIES TERMINAL	
173	10171888	1	ABSCHLUSSPLATTE	STOP PLATE	
174	10224718	1	REIHENKLEMME	SERIES TERMINAL	20120320-
180	10171885	5	REIHENKLEMME	SERIES TERMINAL	
181	10171950	0.234	ABDECKPROFIL	COVERING PROFILE	
182	10171949	2	HALTEPLATTE	HOLDING PLATE	
215	638000901	3	WARNSCHILD 23,5X20	DANGER SIGN	
216	638002401	7	SCHILD	LABEL	
220	10166939	1	SICHERUNGSAUTOMAT 20A 440V B	AUTOMATIC BREAKER	
222	10166443	1	SICHERUNGSAUTOMAT 16A440VAC60VDC	AUTOMATIC BREAKER	
224	604446601	1	SICHERUNGSAUTOMAT 6A 440VAC/220VDC 1-P	AUTOMATIC BREAKER	
225	604437401	1	HILFSSCHALTER	AUXILIARY SWITCH	
235	10166940	1	SICHERUNGSAUTOMAT 6A 440V K	AUTOMATIC BREAKER	
236	10166941	2	SICHERUNGSAUTOMAT 4A 440V K	AUTOMATIC BREAKER	
243	10170768	1	SAMMELSCHIENE	BUSBAR	
245	10166946	1	FI-SCHUTZSCHALTER 13A 230VAC 1-POLIG CHA	RESIDUAL CURRENT PROTECT	
250	970030601	1	PROGRAMMTRAEGER	SOFTWARE	
252	605642001	2	STECKER BNC HF 1-POL 500V	PLUG	

Pos.	Artikel	Menge	Bezeichnung	Description	Serie
253	605642101	1	STECKER 93 Ohm	PLUG	
255	968661001	1	PROGRAMMTRAEGER	SOFTWARE	
260	635900001	2	EINGABEMODUL ANALOG	INPUT MODULE ANALOG	
265	635898901	1	AUSGABEMODUL	OUTPUT MODULE	
270	931513301	1	E-BAUGRUPPE	ELECTRONIC MODULES	
275	10001980	1	BUSMODUL AC31 ICMK 14 N1	MEMORY MODULE	
280	10001981	2	BUSMODUL AC31 XI 16 E1	MEMORY MODULE	
285	10001982	1	BUSMODUL AC31 XO 16 N1	MEMORY MODULE	
290	931760801	1	E-BAUGRUPPE	ELECTRONIC MODULES	
291	66373	1	RING D=33mm L=20mm	RING	
295	90004621	1	FREQUENZUMRICHTER	FREQUENCY CONVERTER	
300	10167515	5	SCHUETZ AL 9-30-01	CONTACTOR	
301	10167620	5	DIODE RT5/32	DIODE	
302	631169401	1	HILFSSCHALTER CA 5-10	AUXILIARY SWITCH	
305	631178001	1	SCHUETZ A 9-30-10-110	CONTACTOR	
345	631179601	1	SCHUETZ A 210-30-22	CONTACTOR	
346	631170901	1	ABDECKUNG LT300-AY	COVER	
360	605240201	1	STECKDOSE AP	EXPOSED PLUG SOCKET	
361	975876501	1	WARNSCHILD	DANGER SIGN	
450	10170626	1	SICHERHEITSSCHALTGERAET	SAFETY SWITCHING DEVICE	
451	975822101	1	E-BAUGRUPPE	ELECTRONIC MODULES	
452	10045657	8	RELAISKOPPLER	RELAY COUPLER	
455	10002460	11	RELAISKOPPLER	RELAY COUPLER	
457	10045658	3	RELAISKOPPLER	RELAY COUPLER	
459	636116801	2	ABDECKPROFILTRAEGER	COVER PROFILE CARRIER	
460	635900301	2	AUSGABEBAUSTEIN	OUTPUT MODULE	
500	10167587	1	HAUPTSCHALTER ⇒ □ 141	MAIN SWITCH	
501	632005001	1	MOTORSCHUTZSCHALTER	MOTOR PROTECTION SWITCH	
502	631166001	1	HILFSSCHALTER HK4-11	AUXILIARY SWITCH	
521	10044572	1	SCHUTZSCHALTER 4 A	AUTOMATIC CIRCUIT BREAKE	
522	10044573	1	SCHUTZSCHALTER 8 A	AUTOMATIC CIRCUIT BREAKE	
535	632460301	3	MOTORSCHUTZSCHALTER	MOTOR PROTECTION SWITCH	
542	632460901	1	TRAFO-SCHUTZSCHALTER	TRANSFORMER SAFETY SWITC	
547	10023566	3	HILFSSCHALTER	AUXILIARY SWITCH	
550	10169613	1	GLEICHRICHTER	RECTIFIER	
552	10167004	1	SICHERUNGSAUTOMAT 16A 440V AC K	AUTOMATIC BREAKER	
553	10166413	1	SICHERUNGSAUTOMAT 20A440VAC	AUTOMATIC BREAKER	
554	10167003	1	SICHERUNGSAUTOMAT 25A 440V AC K	AUTOMATIC BREAKER	
555	10166411	1	SICHERUNGSAUTOMAT 50A440VAC	AUTOMATIC BREAKER	
556	10167004	1	SICHERUNGSAUTOMAT 16A 440V AC K	AUTOMATIC BREAKER	
560	10166415	4	HILFSSCHALTER	AUXILIARY SWITCH	
561	10170773	1	SAMMELSCHIENE	BUSBAR	
562	10170771	1	SAMMELSCHIENE	BUSBAR	
563	10170772	1	SAMMELSCHIENE	BUSBAR	
565	10017682	1	MOTORSCHUTZSCHALTER	MOTOR PROTECTION SWITCH	
566	631166001	1	HILFSSCHALTER HK4-11	AUXILIARY SWITCH	
595	632400101	1	ENDTASTER	POSITION SENSOR	
600	10172007	1	TRAFO 1kVA	TRANSFORMER	
601	4600102	8	SECHSKANTSCHRAUBE ISO 4017 M6X30 8.8	HEX HEAD SCREW	
602	411507301	8	SECHSKANTMUTTER M6	HEX.NUT	
605	10170099	1	TRAFO 0,8kVA	TRANSFORMER	
610	10172005	1	TRAFO 0,63kVA	TRANSFORMER	
640	10167687	2	NETZGERAET	POWER-SUPPLY UNIT	
645	10169350	1	NETZGERAET	POWER-SUPPLY UNIT	
655	634019501	1	SI-GLEICHRICHTER	REDRESSOR	
670	10045282	1	NETZFILTER	MAINS FILTER	
680	933239601	1	FREQUENZUMRICHTER	FREQUENCY CONVERTER	
685	636119901	2	KLEMME	TERMINAL	
690	10032625	1	NETZFILTER UNTERBAUVERSION	MAINS FILTER	20120521-

Pos.	Artikel	Menge	Bezeichnung	Description	Serie
695	932313401	1	FREQUENZUMRICHTER	FREQUENCY CONVERTER	20120521-
698	636119901	2	KLEMME	TERMINAL	
700	931527701	1	STEUERLEITUNG	CONTROL LEAD	
830	932312901	1	STEUERLEITUNG	CONTROL LEAD	
831	932313001	1	STEUERLEITUNG	CONTROL LEAD	
832	975782501	1	STEUERLEITUNG	CONTROL LEAD	
833	975782901	1	STEUERLEITUNG	CONTROL LEAD	
834	975782801	1	STEUERLEITUNG	CONTROL LEAD	
835	975782701	1	STEUERLEITUNG	CONTROL LEAD	
836	975782601	1	STEUERLEITUNG	CONTROL LEAD	
837	975783101	1	STEUERLEITUNG	CONTROL LEAD	
838	975783001	1	STEUERLEITUNG	CONTROL LEAD	
845	932278901	1	HAUBE 1,5X412X426	HOOD	
847	410000301	4	MUTTER DIN 315 M6 4	NUT	
850	638177901	1	PLATTE 4,0X160X260	PLATE	
852	411507301	6	SECHSKANTMUTTER M6	HEX.NUT	
854	4600048	6	ZYLINDERSCHRAUBE ISO 4762 M6x16 8.8 A2C	CYLINDER SCREW	
855	975111701	2	DURCHGANGSSTECKER CS31	THROUGH PLUG	
856	421800701	12	SCHEIBE 6	WASHER	
857	602734601	11	SCHOTTDURCHFUEHRUNG	BULKHEAD PIPE FITTING	
858	602734501	1	SCHOTTDURCHFUEHRUNG	BULKHEAD PIPE FITTING	
859	975111501	1	ABSCHLUSSSTECKER 4POL ⇒ □ 142	TERMINAL PLUG	
870	605600401	1	ANBAUGEHAEUSE	ADD-ON HOUSING	
871	605609514	1	BUCHSENEINSATZ HAN 24B E 24-POL+PE 16A 5	BUSH INSERT	
872	605601801	1	KONTAKTBUCHSE	CONTACT BUSH	
900	10167444	2	AUSBLASSTUTZEN	BLOW-OUT CONNECTING PIEC	
901	970013401	2	DICHTUNG	GASKET AND SEAL	
902	626006401	2	NORMALGEBLAESE 110V 50/60Hz	AIR INTAKE IMPELLER	
903	932792801	1	HEIZUNG ⇒ □ 143	HEATING SYSTEM	
905	10171864	1	THERMOSTAT	THERMOSTAT	
906	10167325	2	AUSTRITTSFILTER	OUTLET FILTER	
910	10172081	1	PHASEFOLGERELAIS	PHASE SEQUENCE RELAY	
912	10171407	1	RELAIS	RELAY	
948	600321105	10m	LEITUNG 2X0,75mm² ABGESCHIRMT	LEAD	
960	970549101	3	ERDUNGSLEITUNG	EARTH CABLE	
961	970549401	5	BAND	BAND	
962	970549501	1	BAND	BAND	
963	90007990	2	BAND	BAND	
990	90004622	0	PARAMETERSATZ	PARAMETER SET	
997	968661501	1	PROGRAMMTRAEGER	SOFTWARE	20111129-



306021

Pos.	Artikel	Menge	Bezeichnung	Description	Serie
1	632326101	1	ZENTRIERAUSGLEICH	CENTERING EQUALIZER	
2	10172447	1	KUPPLUNGSANTRIEB	COUPLING DRIVE	
3	10172906	1	FRONTSCHILD	FRONT BLADE	
4	632326001	1	KNEBELGRIFF	CLAMP HANDLE	

10.7.2012
306021

LIEBHERR

KATALOG
CATALOG
HAUPTSCHALTER
MAIN SWITCH

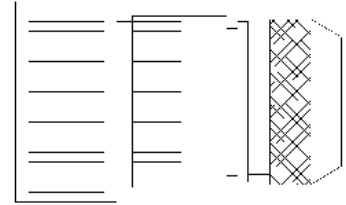
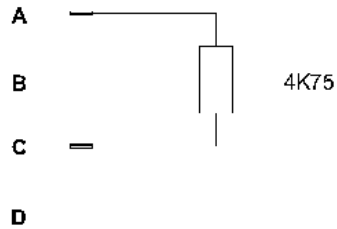
141

10 16 758 7



Signal +
 signal / signal
Signal -
 signal / signal
Versorgung 24 V
 supply / alimentation
Versorgung 0 V
 supply / alimentation

Pos. 1
2



ELZ050FZ043-000

302829

Pos.	Artikel	Menge	Bezeichnung	Description	Serie
1	605034001	1	STECKER	PLUG	
2	636738701	1	WIDERSTAND	RESISTOR	

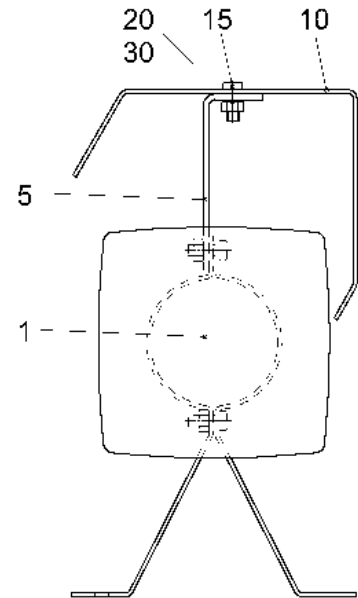
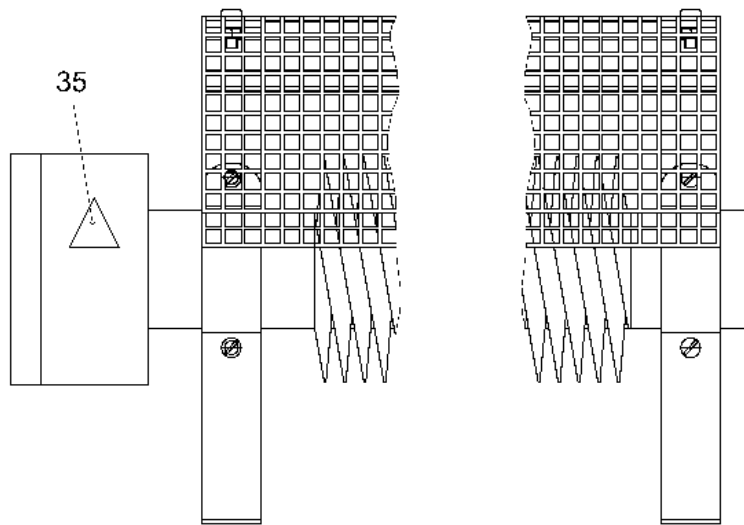
10.7.2012
302829

LIEBHERR

KATALOG
 CATALOG
 ABSCHLUSSSTECKER 4POL
 TERMINAL PLUG 4POL

142

97 51 115 01



4005-82060

300064

Pos.	Artikel	Menge	Bezeichnung	Description	Serie
1	10030743	1	HEIZUNG 2000W 230V	HEATING SYSTEM	
5	932793001	2	WINKEL 3X30X115	ANGLE	
10	932792901	1	ABDECKUNG 2X285X863	COVER	
15	4600723	2	FLACHKOPFSCHRAUBE ISO 7045 M6x16 4.8 H	FLAT HEAD SCREW	
20	411902001	2	SECHSKANTMUTTER M6	HEX.NUT	20080508-
30	421800701	2	SCHEIBE 6	WASHER	
35	10030794	1	WARNSCHILD HEISSE OBERFLAECHE 10020150-	DANGER SIGN	

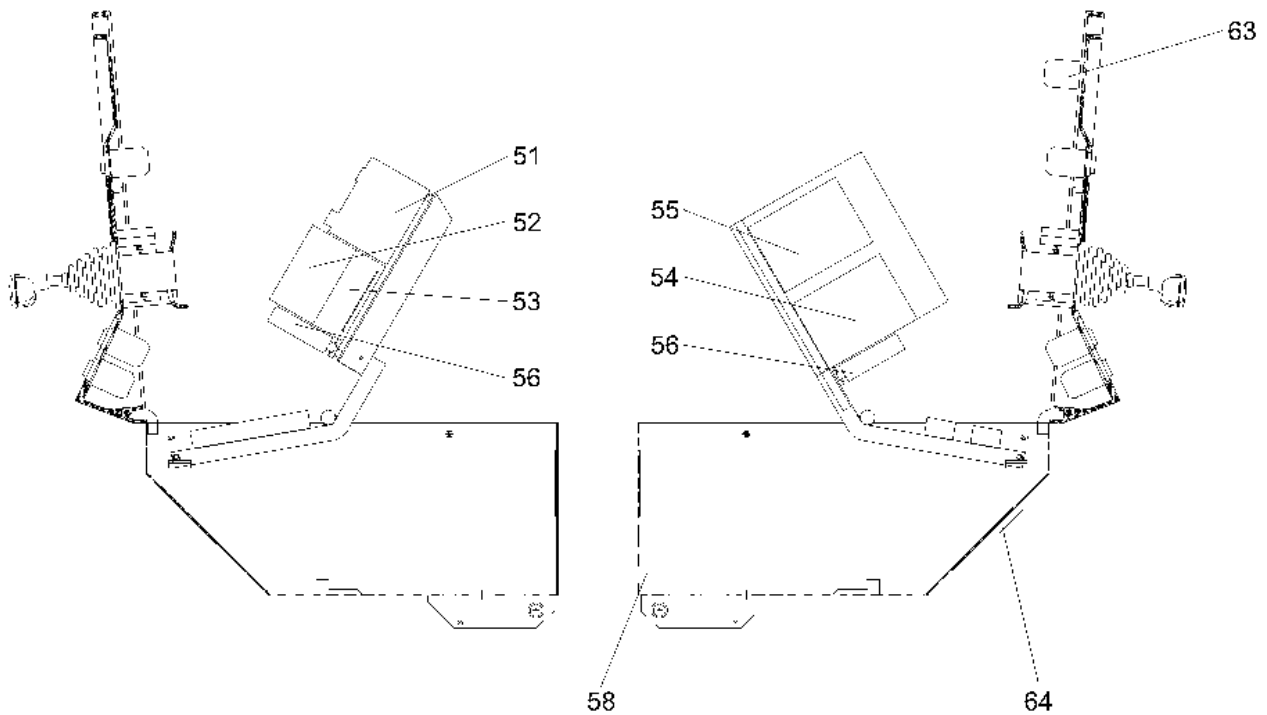
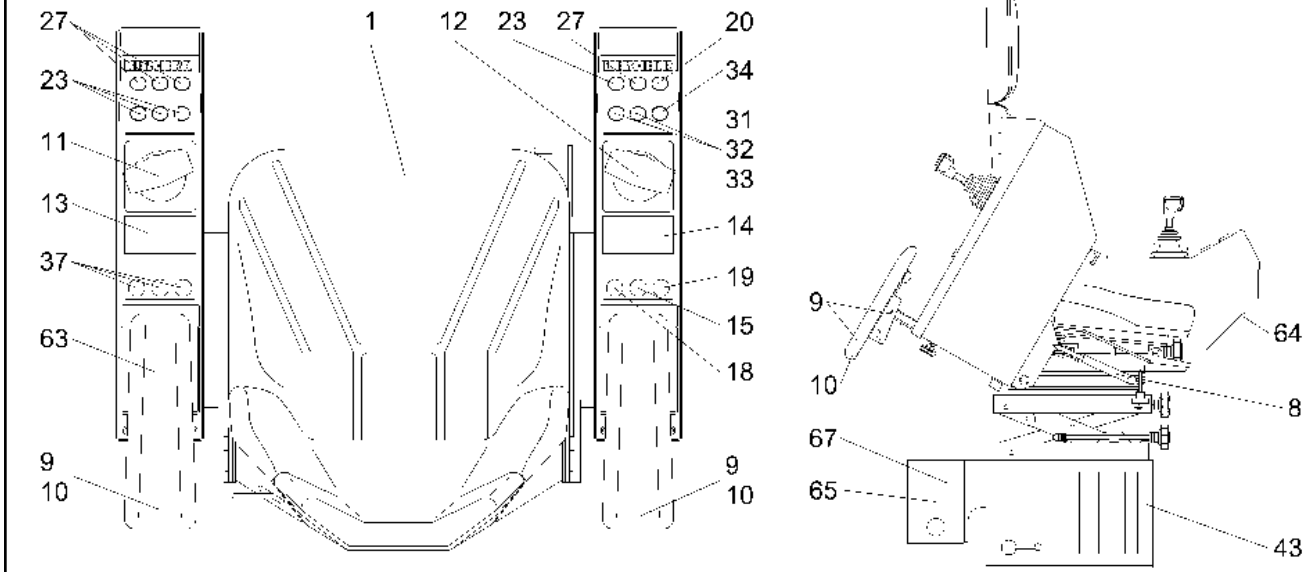
10.7.2012
300064

LIEBHERR

KATALOG
CATALOG
HEIZUNG
HEATING SYSTEM

143

93 27 928 01



302847

10.7.2012
302847

LIEBHERR

KATALOG
CATALOG
STEUERSTAND
CONTROL STAND

□ 144 (1/2)

10 16 781 8

Pos.	Artikel	Menge	Bezeichnung	Description	Serie
1	774103801	1	SITZ	SEAT	
8	720910301	2	GASFEDER	PNEUMATIC SPRING	
9	640053301	2	ARMSTUETZE	ARM SUPPORT	
10	640054301	2	-ARMPOLSTER	-ARM PADDING	
11	10167475	1	STEUERHEBEL ⇒ □ 146	CONTROL LEVER / JOYSTICK	
12	640151301	1	STEUERHEBEL ⇒ □ 148	CONTROL LEVER / JOYSTICK	
13	638014001	1	SCHILD	LABEL	
14	638014101	1	SCHILD	LABEL	
15	606612601	1	TASTER NOT-AUS ⇒ □ 150	PUSH-BUTTON EMERGENCY S	
18	632520201	1	WAHLSCHALTER	SELECTOR SWITCH	
19	632520301	1	WAHLSCHALTER	SELECTOR SWITCH	
20	263945902	1	DRUCKTASTER ⇒ □ 151	PUSH-BUTTON	
23	10006349	4	TASTER ⇒ □ 152	PUSH-BUTTON	
27	606612901	4	TASTER ⇒ □ 153	PUSH-BUTTON	
31	632164201	2	BETAETIGUNGSELEMENT	CONTROL ELEMENT	
32	632165201	2	SCHALTELEMENT	CIRCUIT ELEMENT	
33	632165001	2	SCHALTELEMENT	CIRCUIT ELEMENT	
34	10006352	1	SIGNALLAMPE ⇒ □ 154	SIGNAL LAMP	
37	264519602	4	BLINDVERSCHLUSS	BLIND PLUG	
43	615307001	1	KABINENHEIZUNG ⇒ □ 155	CABIN HEATING	
51	10002335	1	NETZGERAET	POWER-SUPPLY UNIT	
52	10001980	1	BUSMODUL AC31 ICMK 14 N1	MEMORY MODULE	
53	10002361	1	BUSMODUL AC31 XCO 8 L1	MEMORY MODULE	
54	635900001	1	EINGABEMODUL ANALOG	INPUT MODULE ANALOG	
55	635898801	1	EINGABEMODUL	INPUT MODULE	
56	642020601	2	AUSWERTEELEKTRONIK	EVALUATION ELECTRONICS	
58	10167738	1	BUSLEITUNG ⇒ □ 156	BUS LINE	
63	10027465	1	SCHALTUHR	SWITCH CLOCK	
64	10169821	1	RAUMTHERMOSTAT	ROOM THERMOSTAT	
65	691711201	1	NETZGERAET	POWER-SUPPLY UNIT	
67	10169612	2	SCHUETZ	CONTACTOR	

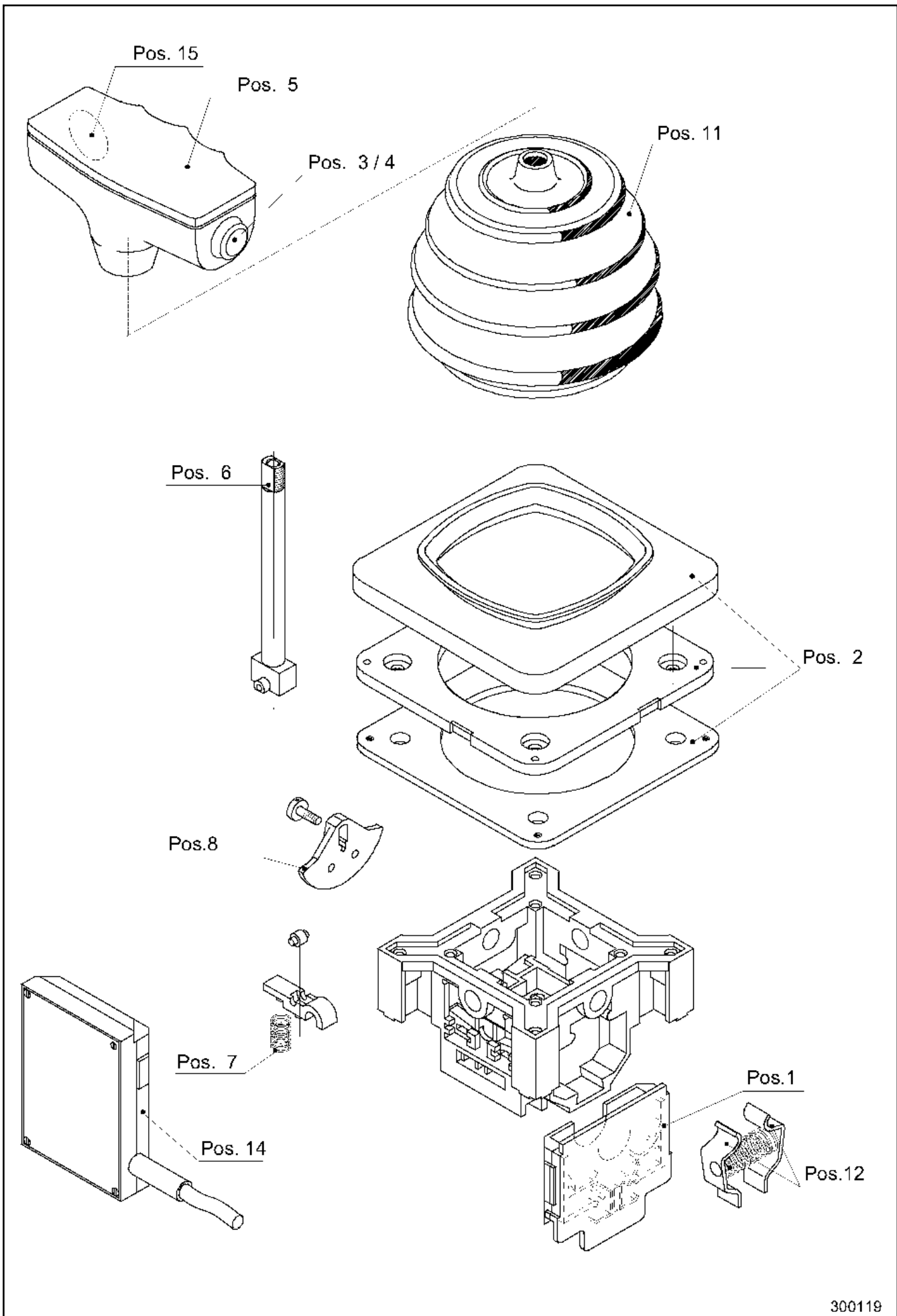
10.7.2012

LIEBHERR

KATALOG
CATALOG
STEUERSTAND
CONTROL STAND

□ 145 (2/2)

10 16 781 8



10.7.2012
300119

LIEBHERR

KATALOG
CATALOG
STEUERHEBEL
CONTROL LEVER / JOYSTICK

146 (1/2)

10 16 747 5

Pos.	Artikel	Menge	Bezeichnung	Description	Serie
1	640099901	4	DOPPELKONTAKTELEMENT	DOUBLE CONTACT ELEMENT	
2	640058401	1	ROSETTE	ROSE	
3	632114701	1	SCHWENKBREMSTASTER	SWIVEL BRAKE BUTTON	
4	632113201	1	DICHTUNGSKAPPE	SEALING CAP	
5	640096101	1	GRIFFOBERTEIL	KNOB BASE	
6	640035501	1	GRIFFSTENDEL	HANDLE ROD	
7	640190201	4	RASTENFEDER	STOP SPRING	
8	10045436	2Satz	NOCKENSCHLEIBE	CAM DISC	
11	640001301	1	GUMMISTULPE	RUBBER BOOT	
12	10169204	2	RUECKZUGLEINRICHTUNG	RESETTING-TO-ZERO DEVICE	
14	642020001	2	ABSOLUTWERTGEBER	ABSOLUTE VALUE TRANSDUCE	
15	642020501	1	SENSORKOPFELEKTRONIK	SENSOR HEAD ELECTRONICS	

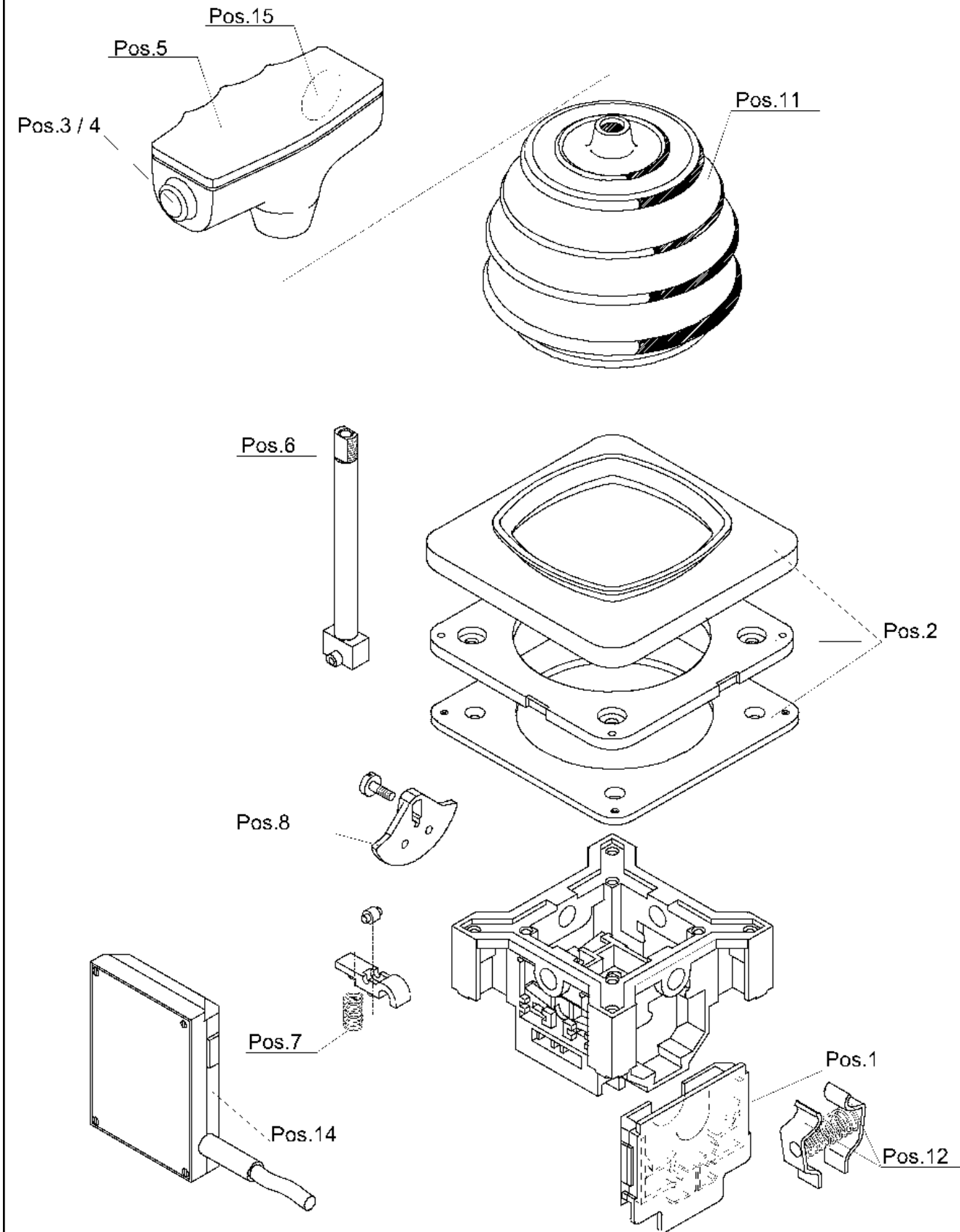
10.7.2012

LIEBHERR

KATALOG
 CATALOG
 STEUERHEBEL
 CONTROL LEVER / JOYSTICK

147 (2/2)

10 16 747 5



300123

10.7.2012
300123

LIEBHERR

KATALOG
CATALOG
STEUERHEBEL
CONTROL LEVER / JOYSTICK

148 (1/2)

64 01 513 01

Pos.	Artikel	Menge	Bezeichnung	Description	Serie
1	640099901	4	DOPPELKONTAKTELEMENT	DOUBLE CONTACT ELEMENT	
2	640058401	1	ROSETTE	ROSE	
3	632111201	1	TASTER	PUSH-BUTTON	
4	632113201	1	DICHTUNGSKAPPE	SEALING CAP	
5	640098901	1	GRIFF	HANDLE	
6	640035501	1	GRIFFSTENGEL	HANDLE ROD	
7	640190201	2	RASTENFEDER	STOP SPRING	
8	10045436	2Satz	NOCKENSCHIEBE	CAM DISC	
11	640001301	1	GUMMISTULPE	RUBBER BOOT	
12	10169204	2	RUECKZUGLEICHTUNG	RESETTING-TO-ZERO DEVICE	
14	642020001	2	ABSOLUTWERTGEBER	ABSOLUTE VALUE TRANSDUCE	
15	642020501	1	SENSORKOPFELEKTRONIK	SENSOR HEAD ELECTRONICS	

10.7.2012

LIEBHERR

KATALOG
 CATALOG
 STEUERHEBEL
 CONTROL LEVER / JOYSTICK

149 (2/2)

64 01 513 01

OHNE BILD
WITHOUT ILLUSTRATION
SANS PLANCHE

Pos.	Artikel	Menge	Bezeichnung	Description	Serie
1	632164001	1	BETAETIGUNGSELEMENT	CONTROL ELEMENT	
2	632165001	2	SCHALTELEMENT	CIRCUIT ELEMENT	

OHNE BILD
WITHOUT ILLUSTRATION
SANS PLANCHE

Pos.	Artikel	Menge	Bezeichnung	Description	Serie
1	632164101	1	BETAETIGUNGSELEMENT	CONTROL ELEMENT	
2	632165001	1	SCHALTELEMENT	CIRCUIT ELEMENT	

10.7.2012
100000

LIEBHERR

KATALOG
KATALOG
DRUCKTASTER
PUSH-BUTTON

151

26 39 459 02

OHNE BILD
WITHOUT ILLUSTRATION
SANS PLANCHE

Pos.	Artikel	Menge	Bezeichnung	Description	Serie
1	632165501	1	BETAETIGUNGSELEMENT	CONTROL ELEMENT	
2	10006350	1	LAMPENFASSUNG	LAMP SOCKET	
3	632165201	1	SCHALTELEMENT	CIRCUIT ELEMENT	

10.7.2012
100000

LIEBHERR

KATALOG
CATALOG
TASTER
PUSH-BUTTON

152

10 00 634 9

OHNE BILD
WITHOUT ILLUSTRATION
SANS PLANCHE

Pos.	Artikel	Menge	Bezeichnung	Description	Serie
1	632164301	1	BETAETIGUNGSELEMENT	CONTROL ELEMENT	
2	632165201	1	SCHALTELEMENT	CIRCUIT ELEMENT	

OHNE BILD
WITHOUT ILLUSTRATION
SANS PLANCHE

Pos.	Artikel	Menge	Bezeichnung	Description	Serie
1	607215001	1	LEUCHTMELDERVORSATZ	GLASS OF THE SIGNAL LAMP	
2	10006351	1	LAMPENFASSUNG	LAMP SOCKET	

10.7.2012
100000

LIEBHERR

KATALOG
CATALOG
SIGNALLAMPE
SIGNAL LAMP

154

10 00 635 2

OHNE BILD
WITHOUT ILLUSTRATION
SANS PLANCHE

Pos.	Artikel	Menge	Bezeichnung	Description	Serie
1	615320601	2	LUEFTERMOTOR 230V 50-60Hz	FORCED COOLING FAN	
2	640191001	1	-LUEFTERLAGER	-FAN BEARING	
3	615320701	2	HEIZUNG 2kW 460V 50/60Hz	HEATING SYSTEM	
4	615115501	1	TEMPERATURKONTAKT	TEMPERATURE CONTACT	
5	615315301	1	LUEFTUNGSGITTER LINKS	AIR GRILLE LEFT	
6	615315401	1	LUEFTUNGSGITTER RECHTS	AIR GRILLE RIGHT	
7	636014501	1	KLEMMLEISTE	CLAMPING STRIP	

10.7.2012
100000

LIEBHERR

KATALOG
CATALOG
KABINENHEIZUNG
CABIN HEATING

155

61 53 070 01

OHNE BILD
WITHOUT ILLUSTRATION
SANS PLANCHE

Pos.	Artikel	Menge	Bezeichnung	Description	Serie
1	605034001	1	STECKER	PLUG	
2	603005401	1	FORMTEIL	MOULDING	
3	602734601	1	SCHOTTDURCHFUEHRUNG	BULKHEAD PIPE FITTING	

10.7.2012
100000

LIEBHERR

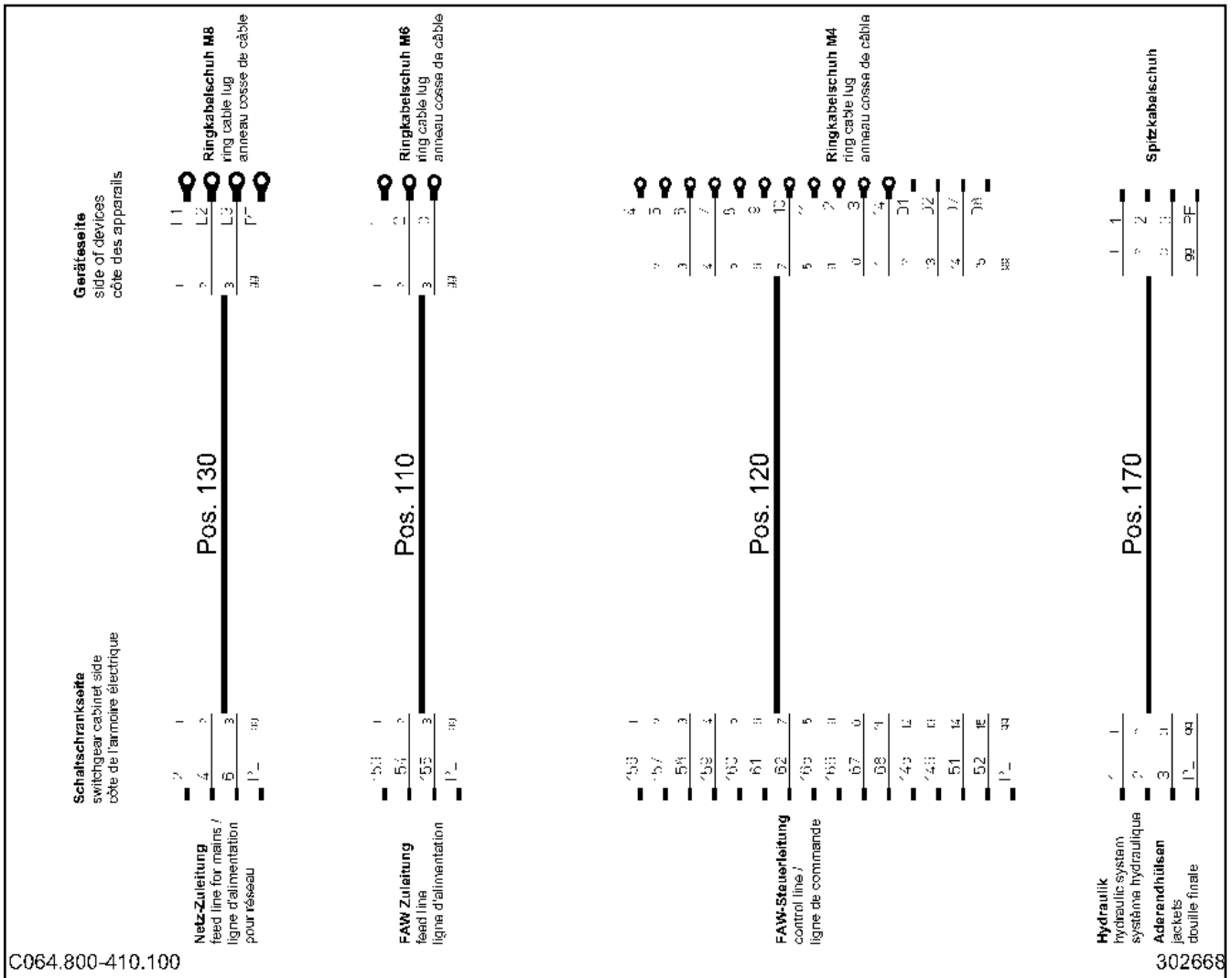
KATALOG
CATALOG
BUSLEITUNG
BUS LINE

156

10 16 773 8


OHNE BILD
WITHOUT ILLUSTRATION
SANS PLANCHE

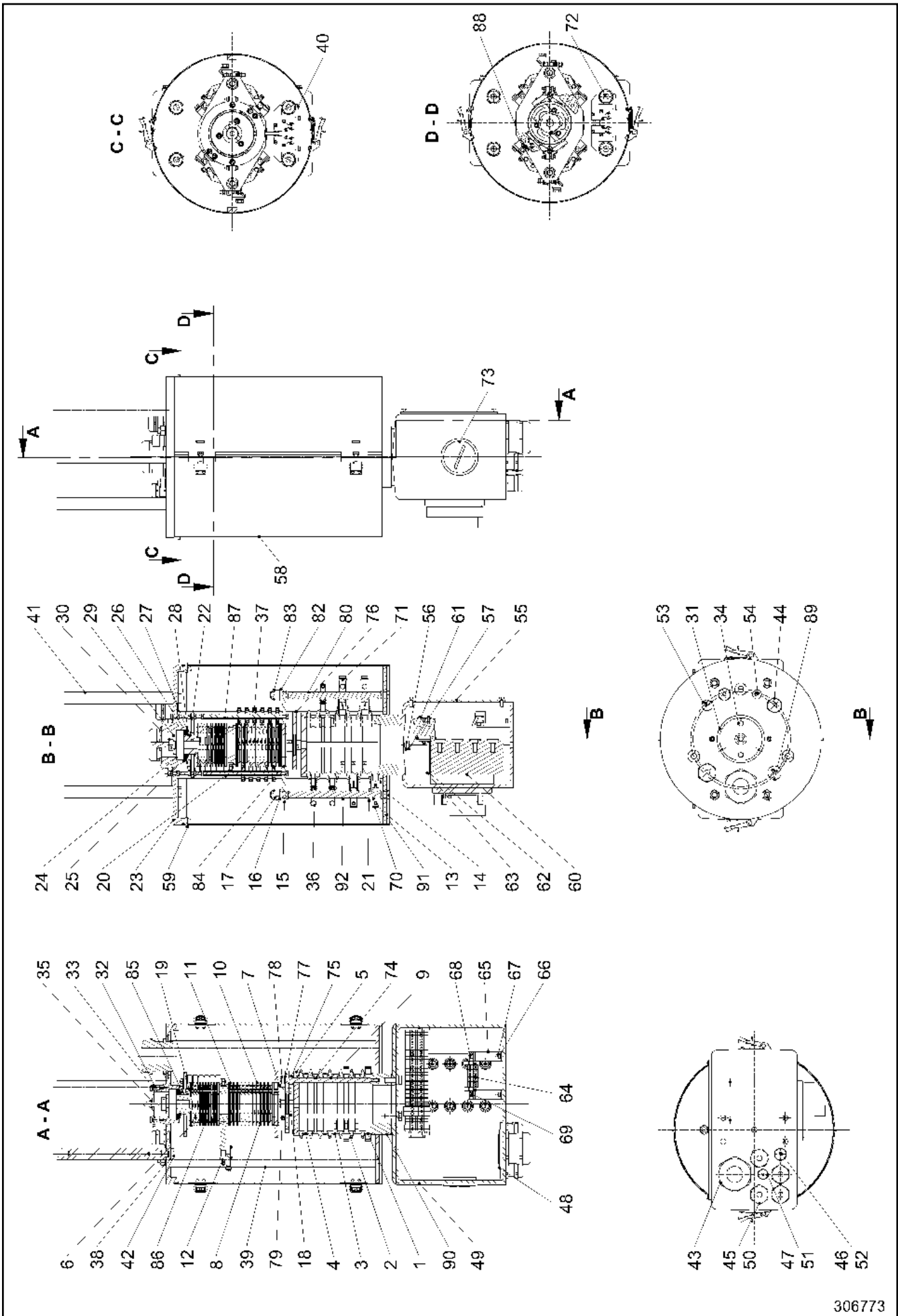
Pos.	Artikel	Menge	Bezeichnung	Description	Serie
100	969424501	1	LEITUNGEN FAHRWERK/NETZ ⇒ □ 158	LINES, TRAVEL GEAR/MAINS	
200	969229701	1	ANSPEISUNG ⇒ □ 159	POWER SUPPLY	
400	969049301	1	STEUERLEITUNGEN ⇒ □ 163	CONTROL LEADS	
500	969833501	1	LEITUNGEN DREHWERK ⇒ □ 166	LINES SLEWING GEAR	
600	969833401	1	LEITUNGEN ALLGEMEIN ⇒ □ 168	LINES GENERAL	
700	969823201	1	E-INST. HUBWERK ⇒ □ 172	EL.INST. HOIST GEAR	



Pos.	Artikel	Menge	Bezeichnung	Description	Serie
110	600306105	7.15m	LEITUNG 4G6mm ²	LEAD	
120	600340601	7.15m	FERNSTEUERLEITUNG	REMOTE CONTROL CABLE	
130	600224701	6.65m	LEITUNG	LEAD	
140	955388801	3	HALTEBUEGEL 10X70X576	SHACKLE	
141	602702501	3	ZUGENTLASTUNGSSCHELLE	STRAIN RELIEF CLAMP	
170	600306105	4.15m	LEITUNG 4G6mm ²	LEAD	

OHNE BILD
WITHOUT ILLUSTRATION
SANS PLANCHE

Pos.	Artikel	Menge	Bezeichnung	Description	Serie
210	10167854	1	SCHLEIFRINGKOERPER ⇒  160	SLIPRING UNIT	
211	4000591	4	SECHSKANTSCHRAUBE ISO 4017 M10X50 8.8	HEX HEAD SCREW	
212	411504701	4	SECHSKANTMUTTER M10	HEX.NUT	
213	423911001	4	SICHERUNGSSCHEIBE 10,5/16X2 VS	LOCK WASHER	
214	420001301	4	SCHEIBE 10	WASHER	
235	602021801	0.33m	PROFILSCHIENE	SECTIONAL RAIL	
236	602016201	2	BUEGELSHELLE 40-46X23	BOW-TYPE CLAMP	
240	885251508	1	VORHAENGESCHLOSS 62/40	PADLOCK	



306773

10.7.2012
306773

LIEBHERR

KATALOG
CATALOG
SCHLEIFRINGKOEPPER
SLIPRING UNIT

□ 160 (1/3)

10 16 785 4

Pos.	Artikel	Menge	Bezeichnung	Description	Serie
1	10173949	1	MASSERING	PROTECTIVE RING	
2	691016601	7	ISOLIERRING 144X14	INSULATING RING	
3	691020701	3	SCHLEIFRING	SLIP RING	
4	691020801	3	SCHLEIFRING	SLIP RING	
5	10173950	1	DECKSCHEIBE	COVER DISK	
6	10015322	5	ISOLIERSCHEIBE	INSULATING DISK	
7	10015320	4	ISOLIERSCHEIBE	INSULATING DISK	
8	691020901	11	SCHLEIFRING	SLIP RING	
9	10173951	3	ISOLIERROHR	INSULATING TUBE	
10	603403801	18	ISOLIERSCHEIBE	INSULATING DISK	
11	10015321	2	ISOLIERSCHEIBE	INSULATING DISK	
12	606017301	1	DREHWENDESCHALTER	CHANGE-OVER SWITCH	
13	10017651	1	LAGERSCHEIBE	BEARING WASHER	
14	411700408	6	SECHSKANTMUTTER M 12	HEX.NUT	
15	10173953	1	STUETZPLATTE	SUPPORTING PLATE	
16	423911201	5	SICHERUNGSSCHEIBE 13/18X2,1 VS	LOCK WASHER	
17	411504801	14	SECHSKANTMUTTER M12	HEX.NUT	
18	411507301	18	SECHSKANTMUTTER M6	HEX.NUT	
19	423910601	11	SICHERUNGSSCHEIBE 6,4/10X1,4 VS	LOCK WASHER	
20	10173954	2	ISOLIERROHR	INSULATING TUBE	
21	10017659	9	SCHEIBE 25X12	WASHER	
22	10172132	1	LAGERZAPFEN	BEARING JOURNAL	
23	10173955	1	LAGERDECKEL	CAP PIECE OF THE BEARING	
24	10220255	1	PENDELKUGELLAGER	SELF-ALIGNING BEARING	
25	10173952	1	SICHERUNGSBLECH DIN 462JS62X62X2	LOCKING PLATE	
26	10112791	1	SCHEIBE	WASHER	
27	10112790	1	SCHEIBE	WASHER	
28	10171581	1	SICHERUNGSRING DIN 47140	LOCK RING	
29	421600901	1	SCHEIBE DIN 7349 17 ST	WASHER	
30	10112804	1	BOLZEN	PIN	
31	10171807	1	DECKSCHEIBE	COVER DISK	
32	10112806	1	GUMMIDICHTUNG	RUBBER SEAL	
33	710108201	4	DICHTRING DIN 7603 C 6X10X1,5	SEALING RING	
34	4065099	8	SECHSKANTSCHRAUBE ISO 4017 M6x16 8.8 A2	HEX HEAD SCREW	
35	10171806	1	V-RING	V-RING	
36	691052101	3	BUERSTENHALTER 60A	BRUSH HOLDER	
37	691059101	11	BUERSTENHALTER	BRUSH HOLDER	
38	10112781	4	DICHTRING DIN 7603 C 12X16X2	SEALING RING	
39	10173956	4	ROHR	TUBE	
40	443200008	2	BLINDNIET A3	BLIND RIVET	
41	10173963	3	MITNEHMERBOLZEN	PIN	
42	4900120	3	SECHSKANTSCHRAUBE ISO 4017 M12X20 8.8 A3	HEX HEAD SCREW	
43	602441501	2	KABELVERSCHRAUBUNG	CABLE JOINT	
44	602440301	1	KABELVERSCHRAUBUNG	CABLE JOINT	
45	602440401	5	KABELVERSCHRAUBUNG	CABLE JOINT	
46	602440201	2	KABELVERSCHRAUBUNG	CABLE JOINT	
47	602440901	1	KABELVERSCHRAUBUNG	CABLE JOINT	
48	602507701	3	GEGENMUTTER M63	COUNTERNUT	
49	10173964	1	KLEMMKASTEN	CLAMPING BOX	
50	602507401	4	GEGENMUTTER M32	COUNTERNUT	
51	602507101	1	GEGENMUTTER M16	COUNTERNUT	
52	602507201	1	GEGENMUTTER M20	COUNTERNUT	
53	602514201	1	BLINDSTOPFEN M20X1,5	DUMMY PLUG / BLANKING PLU	
54	602514101	1	BLINDSTOPFEN M16X1,5	DUMMY PLUG / BLANKING PLU	
55	10173965	1	PLATTE	PLATE	
56	423911001	3	SICHERUNGSSCHEIBE 10,5/16X2 VS	LOCK WASHER	
57	4000828	3	SECHSKANTSCHRAUBE ISO 4017 M10X30 8.8	HEX HEAD SCREW	
58	10173979	1	HAUBENGARNITUR	HOOD FITTINGS	
59	10173966	2	KERBSTIFT 5h11	GROOVED PIN	
60	10173967	1	LASTTRENNSCHALTER	LOAD ISOLATING SWITCH	

10.7.2012

KATALOG
KATALOG
SCHLEIFRINGKOERPER
SLIPRING UNIT

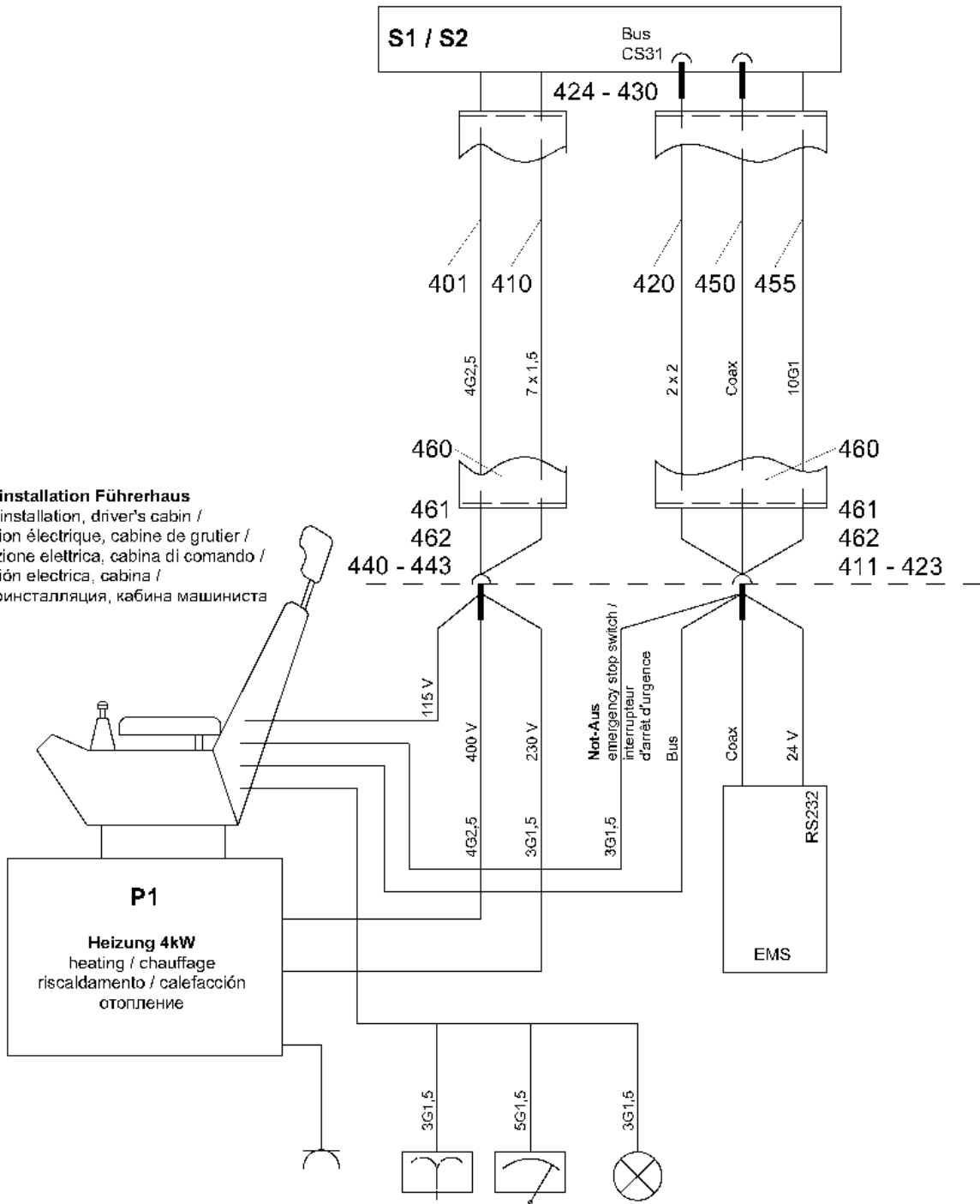
 161 (2/3)

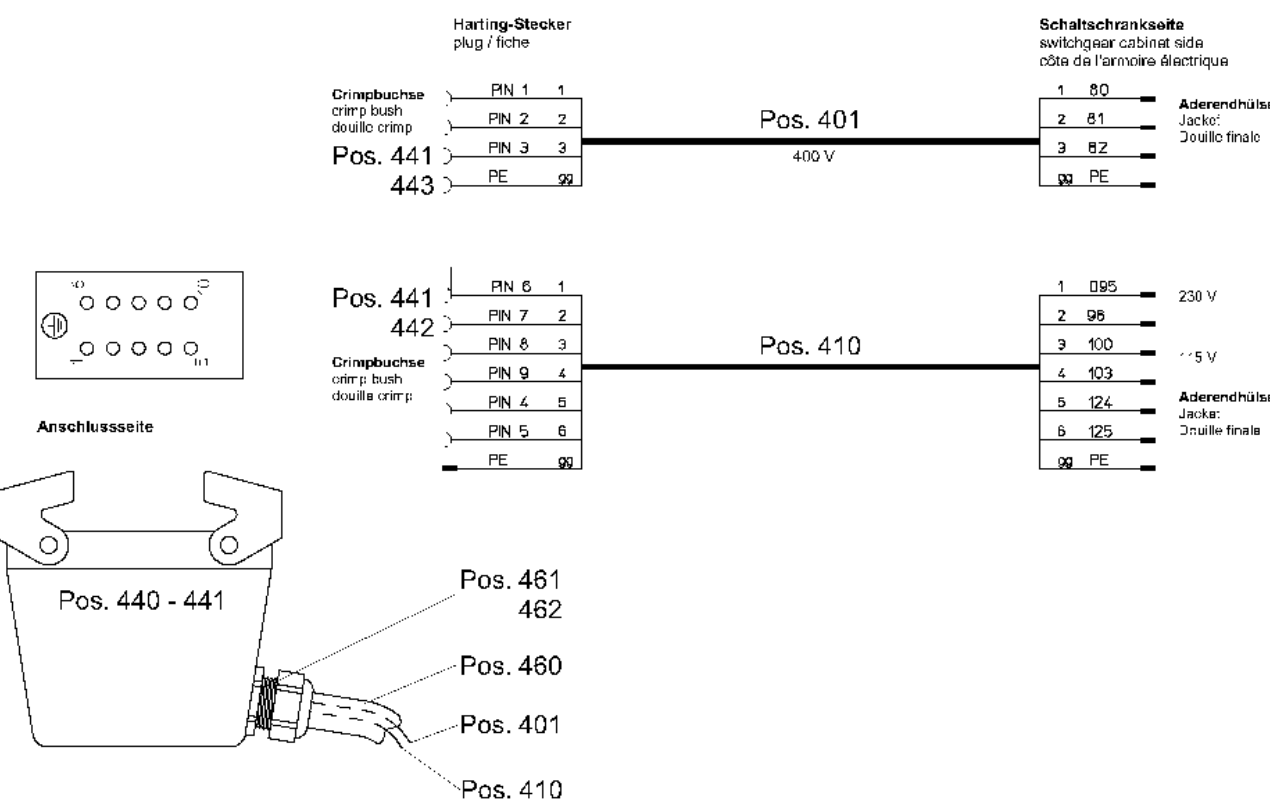
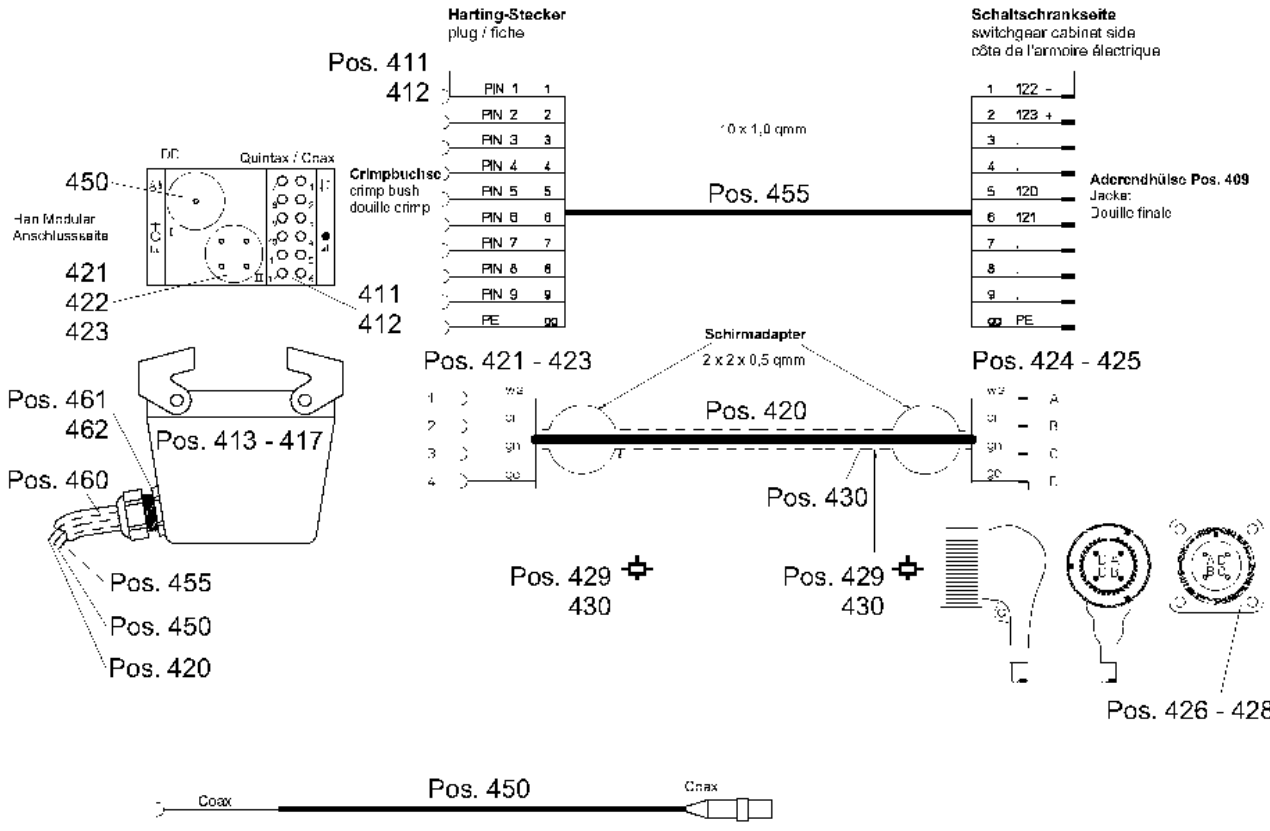
LIEBHERR

10 16 785 4

Pos.	Artikel	Menge	Bezeichnung	Description	Serie
61	10173968	1	TRAGSCHIENE	SUPPORT RAIL	
62	420000701	4	SCHEIBE 4	WASHER	
63	4600337	4	ZYLINDERSCHRAUBE ISO 4762 M4x16 8.8 A2C	CYLINDER SCREW	
64	10173969	1	KLEMMLEISTE	CLAMPING STRIP	
65	10173970	2	WINKEL	ANGLE	
66	423910501	2	SICHERUNGSSCHEIBE 5,3/9X1,3 VS	LOCK WASHER	
67	4001521	2	ZYLINDERSCHRAUBE ISO 4762 M5x10 8.8 A2C	CYLINDER SCREW	
68	423910401	2	SICHERUNGSSCHEIBE 4,3/7X1 VS	LOCK WASHER	
69	068507850	2	ZYLINDERSCHRAUBE ISO 4762 M4x6 8.8 A2C	CYLINDER SCREW	
70	691059401	1	BUERSTENHALTER	BRUSH HOLDER	
71	691058101	3	BUERSTENHALTER 150A 40X12X25	BRUSH HOLDER	
72	10173973	4	GEWINDESTANGE DIN 975 M12X466 VERZ	THREADED ROD	
73	602514701	1	BLINDSTOPFEN M63X1,5	DUMMY PLUG / BLANKING PLU	
74	10173971	3	GEWINDESTANGE DIN 975 M8X205 VERZ	THREADED ROD	
75	10173972	3	ISOLIERROHR	INSULATING TUBE	
76	10172124	1	LAGERSTERN	BEARING STAR	
77	423910801	3	SICHERUNGSSCHEIBE 8,4/13X1,7 VS 8	LOCK WASHER	
78	411504601	3	SECHSKANTMUTTER M8	HEX.NUT	
79	10172120	3	ISOLIERROHR	INSULATING TUBE	
80	10173974	1	ISOLIERROHR	INSULATING TUBE	
81	10173975	2	GEWINDESTANGE DIN 975 M12X250 VERZ	THREADED ROD	
82	420000901	2	SCHEIBE ISO 7089 6 200HV	WASHER	
83	779014401	2	SCHUTZKAPPE	PROTECTING CAP	
84	10173980	1	ISOLIERSCHEIBE	INSULATING DISK	
85	10173981	3	GEWINDESTANGE DIN 975 M6X230 VERZ	THREADED ROD	
86	691039501	9	SCHLEIFRING 80X4	SLIP RING	
87	10173982	2	GEWINDESTANGE DIN 975 M6X248 VERZ	THREADED ROD	
88	10173983	1	NACHRUESTSATZ	ADDITIONAL KIT	
89	602514301	1	BLINDSTOPFEN M25X1,5	DUMMY PLUG / BLANKING PLU	
90	10173984	1	LAGERRING	BEARING RING	
91	10173985	1	MASSEHUELSE	MASS SLEEVE	
92	10173986	1	ISOLIERROHR	INSULATING TUBE	

Elektroinstallation Führerhaus
 electric installation, driver's cabin /
 installation électrique, cabine de grutier /
 installazione elettrica, cabina di comando /
 instalación eléctrica, cabina /
 электроинсталляция, кабина машиниста





C064.800-410.400

302676

10.7.2012
302676

LIEBHERR

KATALOG
CATALOG
STEUERLEITUNGEN
CONTROL LEADS

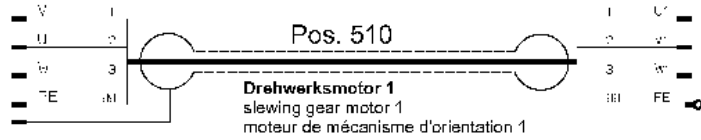
164 (2/3)

96 90 493 01

Pos.	Artikel	Menge	Bezeichnung	Description	Serie
401	600305305	8.8m	LEITUNG 4G2,5mm ²	LEAD	20060426-
409	602341501	7	ADERENDHUELSE	JACKET	
410	600239901	8.8m	LEITUNG 7G 1,5mm ² ABGESCHIRMT	LEAD	20060426-
411	605608501	7	CRIMPKONTAKT	CRIMP TYPE CONTACT	
412	605664601	1	BUCHSENEINSATZ	BUSH INSERT	
413	605664901	1	GELENKRAHMEN	HINGED FRAME	
414	10025140	1	TUELLENGEHAEUSE	BUSH HOUSING	
420	600257401	9.5m	LEITUNG 0,25 2X2	LEAD	20060426-
421	10167872	1	BUCHSENKONTAKT QUINTAX 4-POL 10A 50V	BUSHING CONTACT	
422	605665501	4	BUCHSENKONTAKT	BUSHING CONTACT	
423	605664201	1	BUCHSENEINSATZ	BUSH INSERT	
424	605034001	1	STECKER	PLUG	
425	603005401	1	FORMTEIL	MOULDING	
426	602734601	1	SCHOTTDURCHFUEHRUNG	BULKHEAD PIPE FITTING	
427	4002485	4	FLACHKOPFSCHRAUBE ISO 7045 M4x8 4.8 H A2	FLAT HEAD SCREW	20090921-
428	423910401	4	SICHERUNGSSCHEIBE 4,3/7X1 VS	LOCK WASHER	
429	602787001	2	LEITUNGSMARKIERER	LINE MARKER	
430	603007001	3	SCHRUMPFSCHLAUCH	SHRINKDOWN HOSE	
440	10025140	1	TUELLENGEHAEUSE	BUSH HOUSING	
441	605301401	1	STECKDOSENEINSATZ	PLUG SOCKET INSERT	
442	605602301	6	KONTAKTBUCHSE	CONTACT BUSH	
443	605615714	4	KONTAKTBUCHSE 2.5mm ² 16A	CONTACT BUSH	
450	969441501	1	STEUERLEITUNG	CONTROL LEAD	20060426-
455	600306401	8.9m	STEUERLEITUNG 10X1,5 500V	CONTROL LEAD	20060426-
460	10166073	17m	KABELSCHUTZSCHLAUCH 29PG	CABLE PROTECTING HOSE	20060426-
461	10166075	2	ENDTUELLE 29	END SOCKET	20060426-
462	10167873	2	KABELVERSCHRAUBUNG M32X1,5	CABLE JOINT	20060426-

FU

Aderendhülsen
Jackets
Douille finale

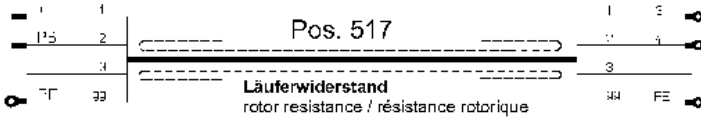


Aderendhülsen
Jackets
Douille finale

Ringkabelschuh M6
ring cable lug
anneau cosse de câble

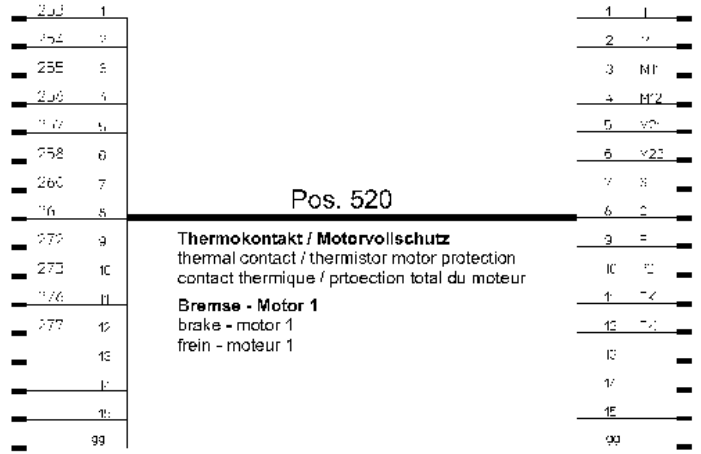
Aderendhülsen
Jackets
Douille finale

Kabelschuh M6
cable lug / cosse de câble
Kabelschuh M5
cable lug / cosse de câble



Ringkabelschuh M6
ring cable lug
anneau cosse de câble

Aderendhülsen
Jackets
Douille finale



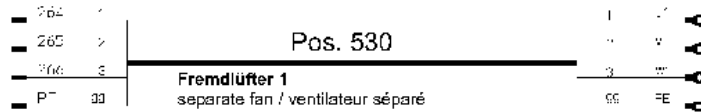
Aderendhülsen
Jackets
Douille finale

Aderendhülsen
Jackets
Douille finale



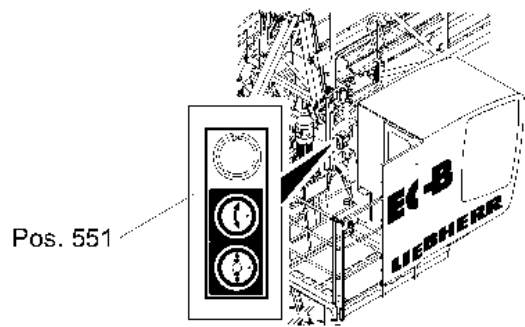
Aderendhülsen
Jackets
Douille finale

Aderendhülsen
Jackets
Douille finale



Ringkabelschuh M4
ring cable lug
anneau cosse de câble

Gabelschuh
fork lug
cosse de fourche



C067.800-410.500

303120

10.7.2012
303120

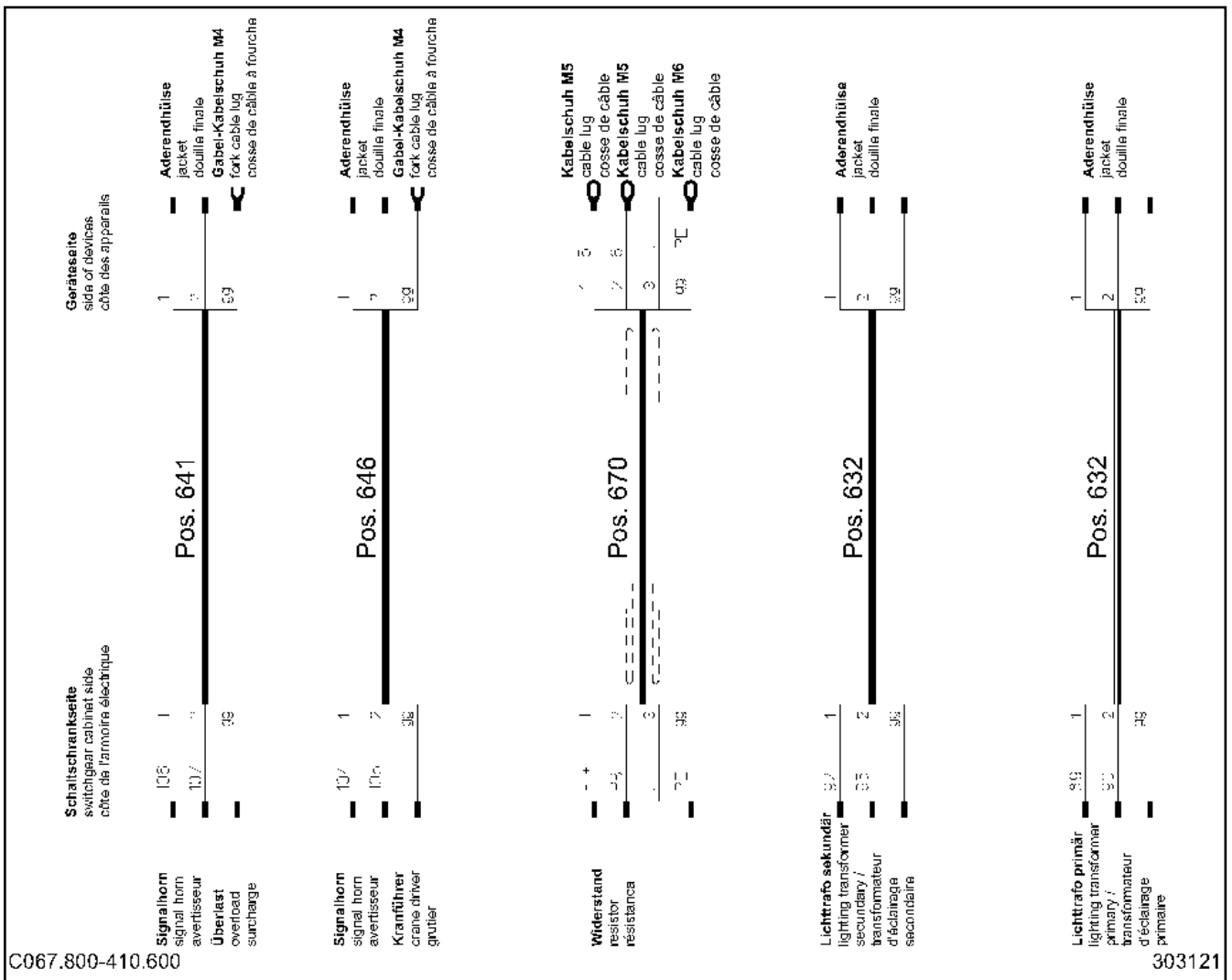
LIEBHERR

KATALOG
CATALOG
LEITUNGEN DREHWERK
LINES SLEWING GEAR

166 (1/2)




96 98 335 01

Pos.	Artikel	Menge	Bezeichnung	Description	Serie
510	10176139	4.7m	LEITUNG 4G 4mm ² ABGESCHIRMT	LEAD	
517	10176140	4m	LEITUNG 4G 6mm ² ABGESCHIRMT	LEAD	
520	600340601	5.2m	FERNSTEUERLEITUNG	REMOTE CONTROL CABLE	
530	600352201	5.7m	LEITUNG	LEAD	
550	600306401	7m	STEUERLEITUNG 10X1,5 500V	CONTROL LEAD	
551	10002328	1	MEHRFACHTASTER	MULTIPLE KEY AND BUTTON	



C067.800-410.600

303121

Pos.	Artikel	Menge	Bezeichnung	Description	Serie
610	933128901	1	STEUERLEITUNG ⇒  169	CONTROL LEAD	220070123-
621	975132701	1	STECKDOSENKOMBINATION ⇒  170	PLUG SOCKET UNIT	
632	600351101	11.6m	FLEXLEITUNG	FLEXIBLE CABLE	
640	614002401	1	SIGNALHUPE 115V 50/60Hz	SIGNAL HORN	
641	600308305	7.3m	LEITUNG 3G1,5mm ²	LEAD	
642	4600580	2	FLACHKOPFSCHRAUBE ISO 7045 M6X25 4.8 H	FLAT HEAD SCREW	20090921-
643	411507301	2	SECHSKANTMUTTER M6	HEX.NUT	20081217-
644	423910601	2	SICHERUNGSSCHEIBE 6,4/10X1,4 VS	LOCK WASHER	
645	614017501	1	KLEINHUPE 115V 50/60Hz	SMALL HORN	
646	600308305	7.3m	LEITUNG 3G1,5mm ²	LEAD	
650	933128801	1	ANSCHLUSSKABEL ⇒  171	CONNECTION CABLE	20070206-
670	10176139	4.1m	LEITUNG 4G 4mm ² ABGESCHIRMT	LEAD	
680	90015802	1	STEUERLEITUNG	CONTROL LEAD	20100318-

10.7.2012
303121

LIEBHERR

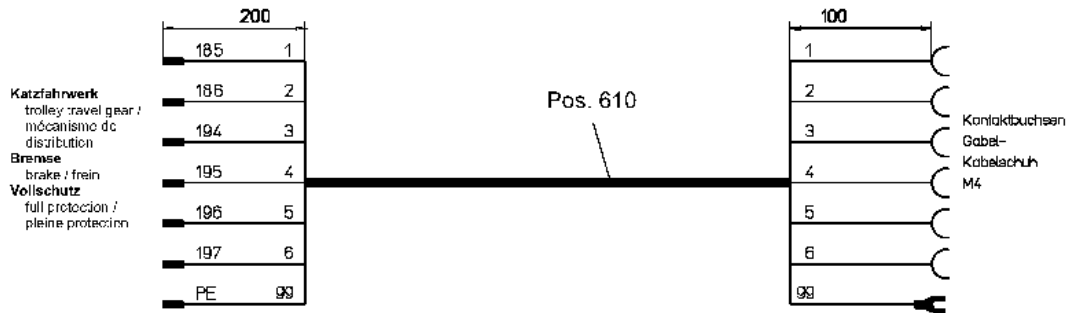
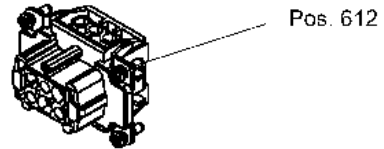
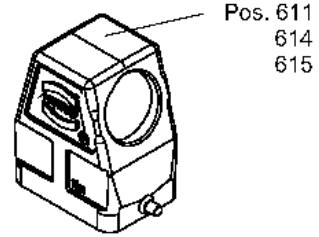
KATALOG
 CATALOG
 LEITUNGEN ALLGEMEIN
 LINES GENERAL

 168

96 98 334 01

Schaltschrankseite
side of devices /
côté des appareils

Geräteseite
switchgear cabinet side /
côté de l'armoire électrique



C051.804-410.610

300995

Pos.	Artikel	Menge	Bezeichnung	Description	Serie
610	600365214	7.5m	LEITUNG 7G1,5mm ²	LEAD	20081216-
611	10036809	1	TUELLENGEHAEUSE	BUSH HOUSING	
612	605632201	1	BUCHSENEINSATZ	BUSH INSERT	
613	605602301	4	KONTAKTBUCHSE	CONTACT BUSH	
614	602440301	1	KABELVERSCHRAUBUNG	CABLE JOINT	
615	260493702	1	REDUZIERUNG	REDUCER	

10.7.2012
300995

LIEBHERR

KATALOG
CATALOG
STEUERLEITUNG
CONTROL LEAD

169

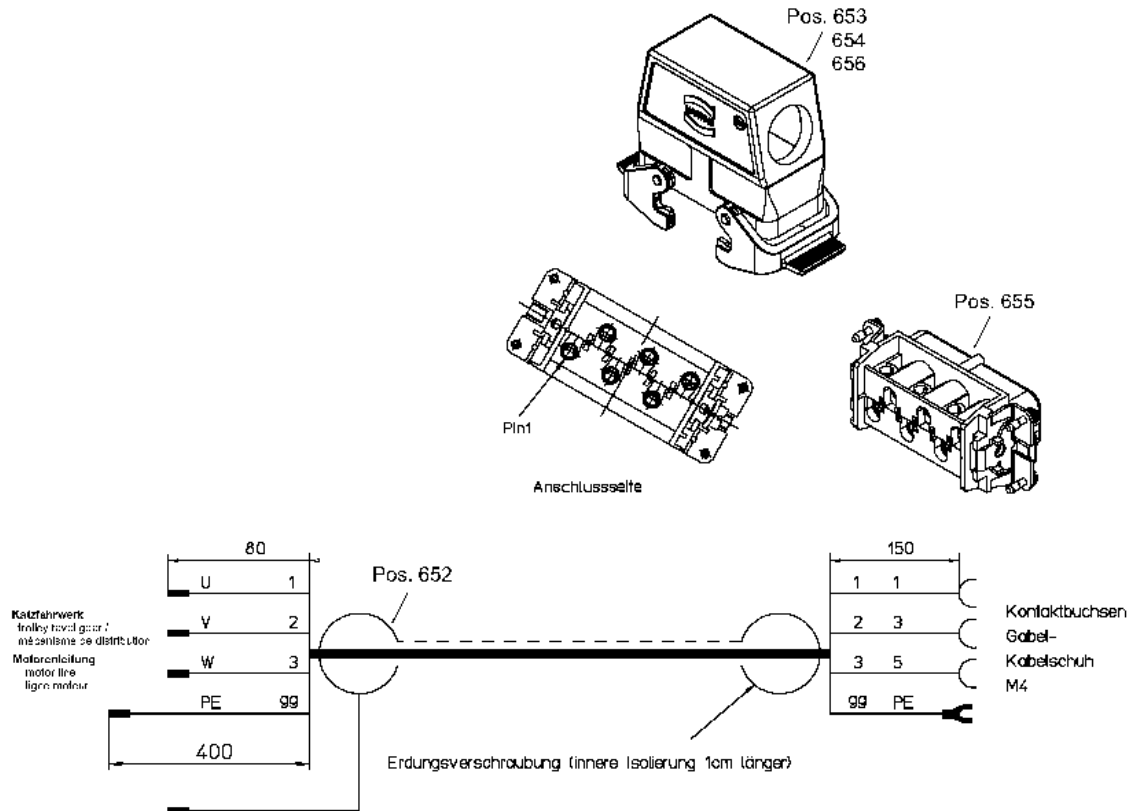
93 31 289 01

OHNE BILD
WITHOUT ILLUSTRATION
SANS PLANCHE

Pos.	Artikel	Menge	Bezeichnung	Description	Serie
10	605246601	1	STECKDOSENKOMBINATION	PLUG SOCKET UNIT	
20	604430701	1	SICHERUNGSAUTOMAT	AUTOMATIC BREAKER	
30	10172435	1	FI-SCHUTZSCHALTER 40A 400 4-POLIG	RESIDUAL CURRENT PROTECT	20081222-
40	604461501	1m	SAMMELSCHIENENBLOCK	BUSBAR BLOCK	
50	604462001	2	ENDKAPPE	FINAL CAP	

Schaltschrankseite
switchgear cabinet side /
côté de l'armoire électrique

Geräteite
side of devices /
côté des appareils



C051.800-410.650

300496

Pos.	Artikel	Menge	Bezeichnung	Description	Serie
652	10176139	7.8m	LEITUNG 4G 4mm ² ABGESCHIRMT	LEAD	
653	10036810	1	TUELLENGEHAEUSE	BUSH HOUSING	
654	10045157	1	KABELVERSCHRAUBUNG	CABLE JOINT	20110428-
655	605610901	1	BUCHSENEINSATZ	BUSH INSERT	
656	260493702	1	REDUZIERUNG	REDUCER	

10.7.2012
300496

LIEBHERR

KATALOG
CATALOG
ANSCHLUSSKABEL
CONNECTION CABLE

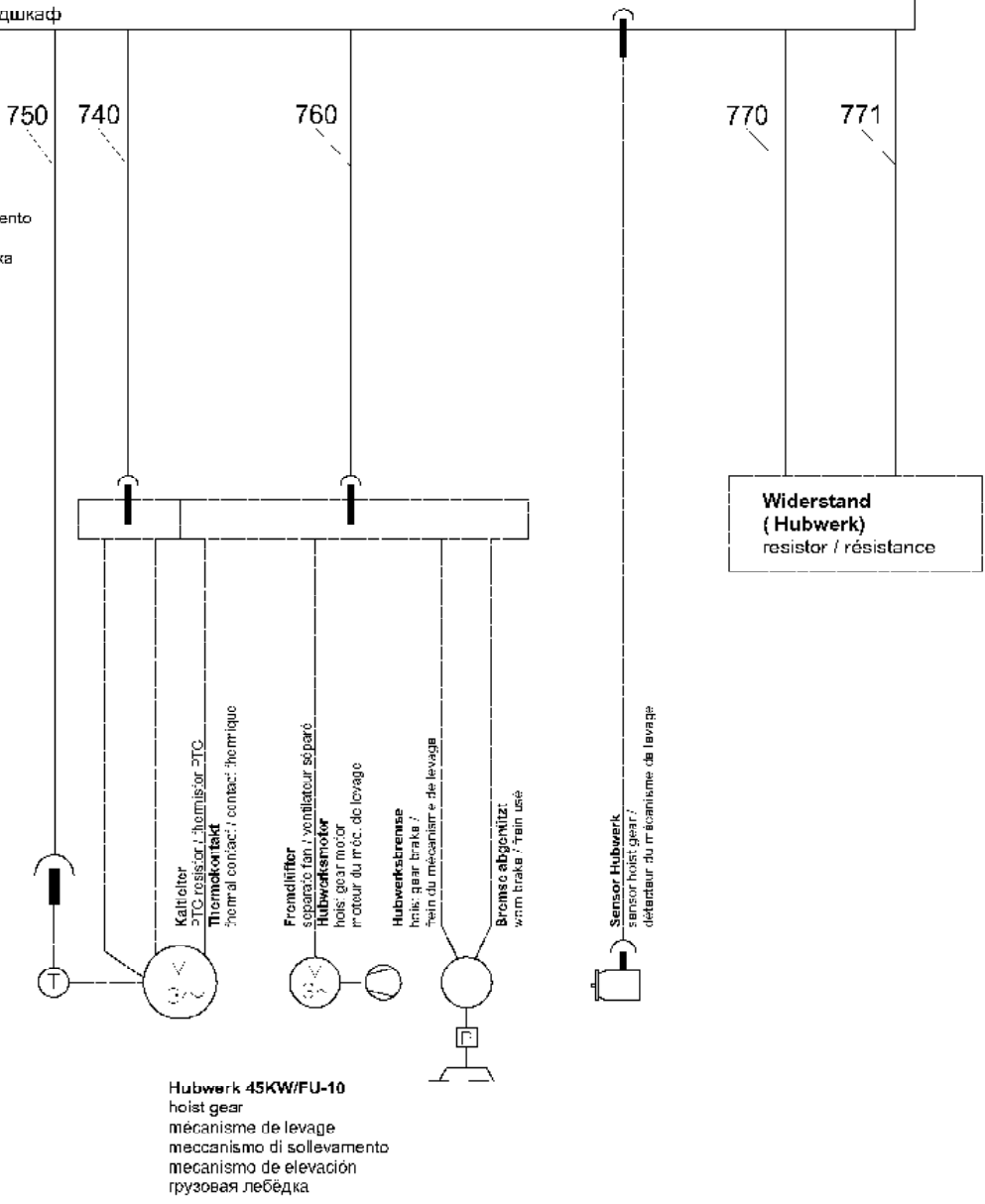
171

93 31 288 01

Schaltschrank S1 / S2
 switchgear cabinet / armoire électrique
 quadro elettrico / armario eléctrico
 распределительный шкаф

Elektroinstallation Hubwerk
 electric installation, hoist gear /
 installation électrique, mec. de levage
 installazione elettrica, mec. di sollevamento
 instalación eléctrica, mec. de elevación
 электронная установка грузовой лебедки

Elektroinstallation Gegenausleger
 electric installation, counter-jib
 installation électrique, contre-flèche
 installazione elettrica, controbraccio
 instalación eléctrica, contrapluma
 электронная установка противовесной консоли



Aderendhülsen
 jackets
 duilles finales

Pos. 770

Widerstand
 resistor / résistance

Kabelschuh M8
 cable lug
 cosse de câble

Kabelschuh M8
 cable lug
 cosse de câble

Pos. 771

Widerstand
 resistor / résistance

Kabelschuh M10
 cable lug
 cosse de câble

C064.801-410.700 (0.0)

308192

Pos.	Artikel	Menge	Bezeichnung	Description	Serie
740	970410101	1	ANSCHLUSSLEITUNG	CONNECTING LINE	20070530-
750	970402801	1	LEITUNG ⇒ □ 174	LEAD	20070530-
760	970402901	1	STEUERLEITUNG ⇒ □ 175	CONTROL LEAD	20070530-
770	10018751	8m	LEITUNG 1X35	LEAD	20071019-
771	600154101	4m	LEITUNG 1X35 GN/GE 0,6/1KV	LEAD	

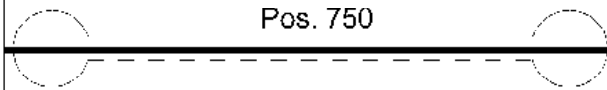
Schaltschrankseite S1/S2
switchgear cabinet side
côté de l'armoire électrique

Drehimpulsgeber
rotary pulse generator
générateur d'impulsions

Hubwerk
host gear
mécanisme de levage

Aderendhülsen
jackets
douilles finales

=	5V	gr
-	CCM	ws
=	A2	ge
-	A2	gr
=	B2	gr
-	B2	rs
=	r1	rl
-	L2	sw
-		



br	A	⌋
ws	B	⌋
ge	C	⌋
gr	D	⌋
gr	F	⌋
rs	F	⌋
rl	G	⌋
sw	H	⌋

Steckverbindung
plug connection
connecteur à fiche

Buchsenkontakt
bush contact
contact de manchon

Pos. 751

Formteil
plug connection
connecteur à fiche

Pos. 752

C064.800-410.750

303870

Pos.	Artikel	Menge	Bezeichnung	Description	Serie
750	10171442	18.5m	LEITUNG	LEAD	
751	10027644	1	KUPPLUNGSDOSE	COUPLER SOCKET	
752	603005301	1	FORMTEIL	MOULDING	20100708-

10.7.2012
303870

LIEBHERR

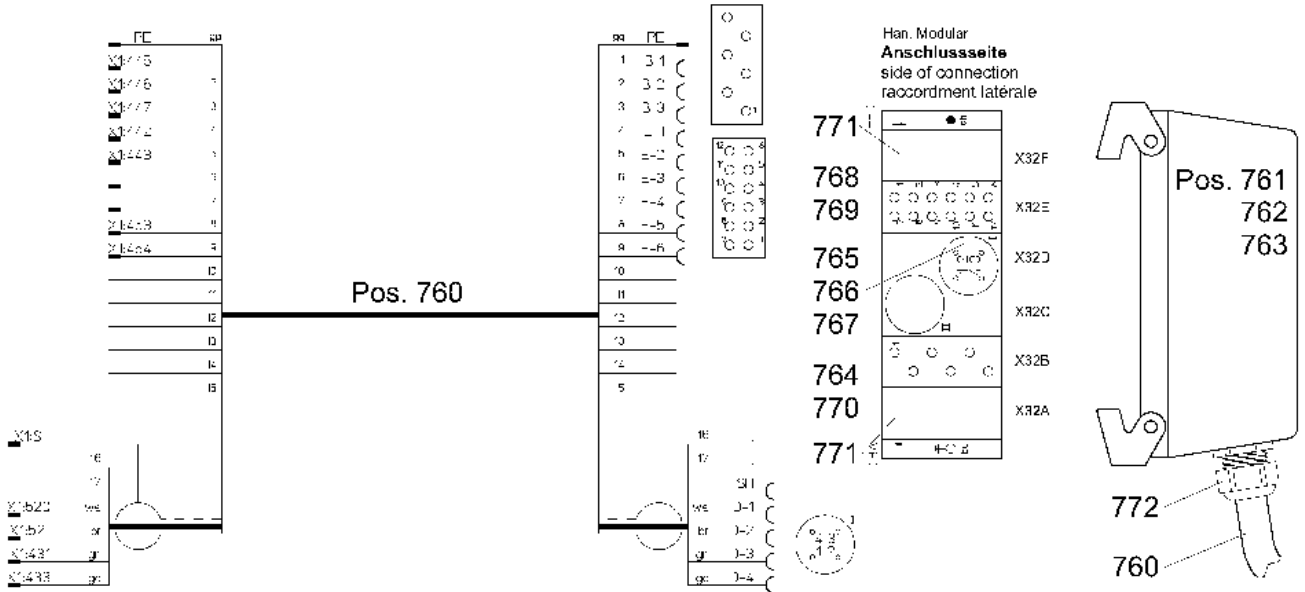
KATALOG
CATALOG
LEITUNG
LEAD

174

97 04 028 01

Schaltschrankseite S1/S2
switchgear cabinet side
côte de l'armoire électrique

Steckverbindung
plug connection
connecteur à fiche
Buchsenkontakt
bush contact
contact de manchon



C064.800-410.760

303874

Pos.	Artikel	Menge	Bezeichnung	Description	Serie
760	600354001	16.6m	LEITUNG 2X2/2/16 0,5/1/1mm ² ABGESCHIRM	LEAD	
761	10172071	1	SCHUTZKAPPE	PROTECTING CAP	20090904-
762	10424800	1	TUELLENGEHAEUSE	BUSH HOUSING	
763	10166546	1	GELENKRAHMEN	HINGED FRAME	
764	260407902	1	BUCHSENEINSATZ	BUSH INSERT	
765	10167872	1	BUCHSENKONTAKT QUINTAX 4-POL 10A 50V	BUSHING CONTACT	
766	605665501	4	BUCHSENKONTAKT	BUSHING CONTACT	
767	605664201	1	BUCHSENEINSATZ	BUSH INSERT	
768	605664601	1	BUCHSENEINSATZ	BUSH INSERT	
769	605608501	6	CRIMPKONTAKT	CRIMP TYPE CONTACT	
770	605602301	3	KONTAKTBUCHSE	CONTACT BUSH	
771	10167944	2	BLINDABDECKUNG	BLANK COVER	
772	602441301	1	KABELVERSCHRAUBUNG	CABLE JOINT	

10.7.2012
303874

LIEBHERR

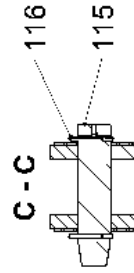
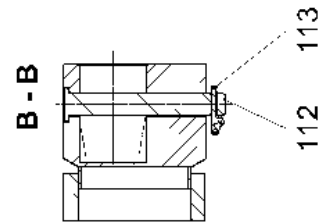
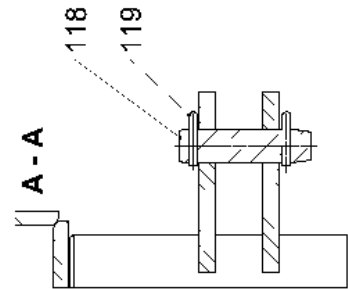
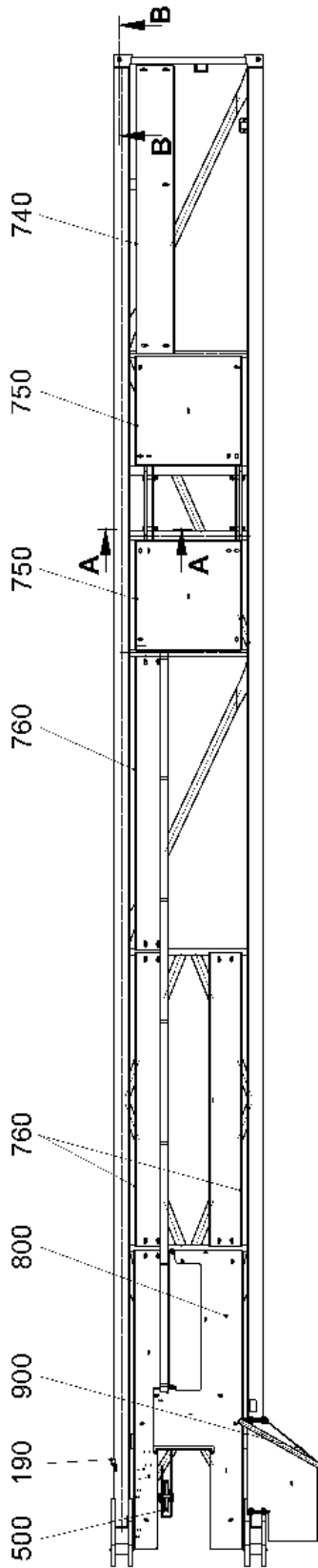
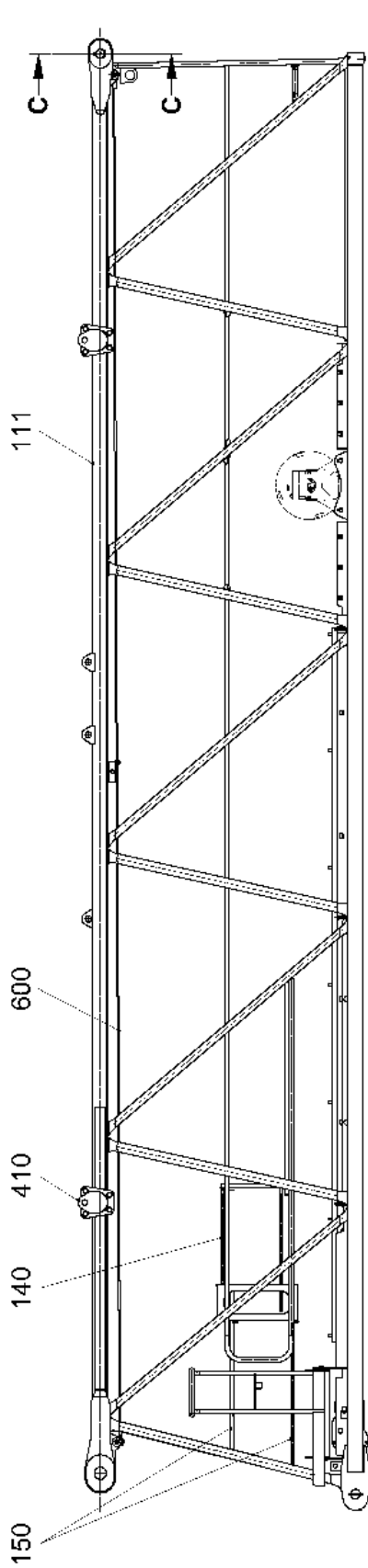
KATALOG
CATALOG
STEUERLEITUNG
CONTROL LEAD

175

97 04 029 01

OHNE BILD
WITHOUT ILLUSTRATION
SANS PLANCHE

Pos.	Artikel	Menge	Bezeichnung	Description	Serie
10	969698201	1	AUSLEGERANLENKSTUECK ⇒ □ 177	JIB PIVOTING SECTION	
20	969711501	1	AUSLEGERZWISCHENSTUECK ⇒ □ 192	INTERMEDIATE JIB SECTION	
30	969697401	1	AUSLEGERZWISCHENSTUECK 11,7m ⇒ □ 195	INTERMEDIATE JIB SECTION	
40	969729301	1	AUSLEGERZWISCHENSTUECK ⇒ □ 198	INTERMEDIATE JIB SECTION	
50	969780801	1	AUSLEGERZWISCHENSTUECK ⇒ □ 201	INTERMEDIATE JIB SECTION	
60	969775301	1	AUSLEGERZWISCHENSTUECK 10,00m ⇒ □ 204	INTERMEDIATE JIB SECTION	
70	969767601	1	AUSLEGERZWISCHENSTUECK ⇒ □ 206	INTERMEDIATE JIB SECTION	
80	969705001	1	KOPFSTUECK ⇒ □ 207	HEAD PIECE	
130	931963501	1	KATZFAHRWERK ⇒ □ 210	TROLLEY TRAVEL GEAR	



C067.001-611.000

303130













10.7.2012
303130

LIEBHERR

KATALOG
KATALOG
AUSLEGERANLENKSTUECK
JIB PIVOTING SECTION

□ 177 (1/2)


96 96 982 01

Pos.	Artikel	Menge	Bezeichnung	Description	Serie
111	969698301	1	AUSLEGERANLENKSTUECK	JIB PIVOTING SECTION	
112	969702401	2	BOLZEN 30X147/132	PIN	
113	433113501	2	SICHERHEITSKLAPPSTECKER	SAFETY PLUG W HINGE-LID	
115	969243101	1	BOLZEN 75X325X225	PIN	
116	433010701	2	SPLINT	COTTER PIN	
118	997525001	4	BOLZEN	PIN	
119	433008801	8	SPLINT	COTTER PIN	
140	970199201	1	GELAENDER-TUERE ⇒  179	RAILING DOOR	20070209-
150	969223101	2	ROHR ⇒  180	TUBE	
190	969220901	1	PUFFER ⇒  181	BUFFER	
410	954289501	2	AUSLEGERAUFHAENGUNG ⇒  182	JIB SUSPENSION	
500	950864101	1	SPANNVORRICHTUNG ⇒  183	FASTENING DEVICE	
531	971061401	2	BOLZEN	PIN	
532	433005201	4	SPLINT	COTTER PIN	
600	969242901	1	SICHERUNGSSEIL ⇒  185	SAFETY ROPE	
700	906286801	1	SEILKLEMME ⇒  186	ROPE CLAMP	
740	969731101	1	LAUFSTEG ⇒  187	GANGWAY	
750	969730801	2	PODEST ⇒  188	PLATFORM	
760	969729701	3	LAUFSTEG ⇒  189	GANGWAY	
800	969731201	1	PODEST ⇒  190	PLATFORM	
900	969731501	1	PODEST ⇒  191	PLATFORM	

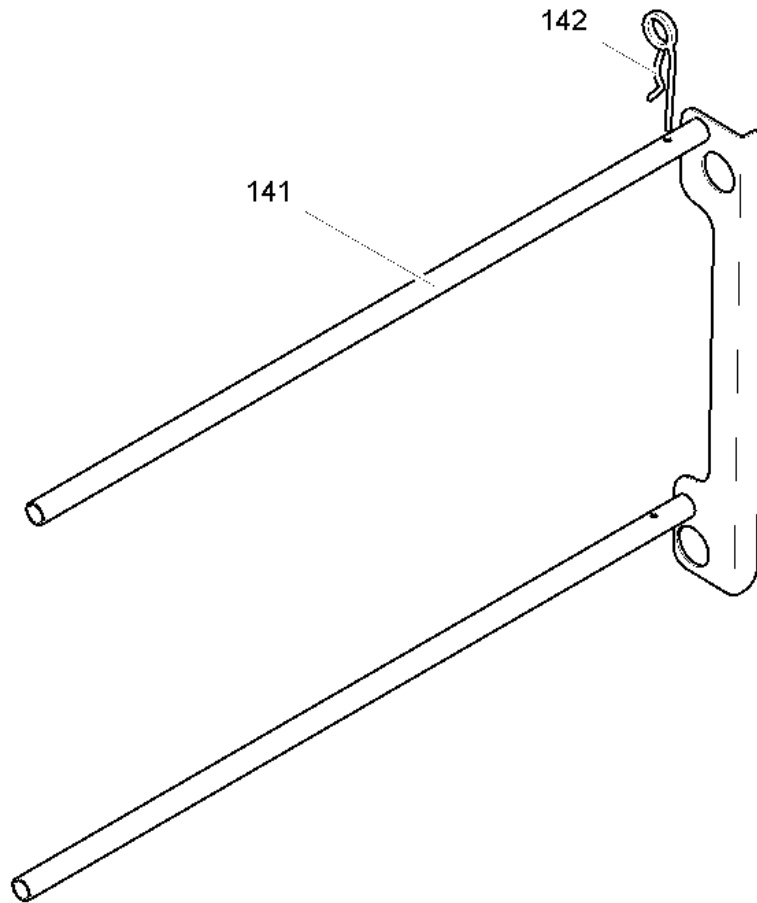
10.7.2012

LIEBHERR

KATALOG
 CATALOG
 AUSLEGERANLENKSTUECK
 JIB PIVOTING SECTION

 178 (2/2)

96 96 982 01



C067.001-611.140 (1.0)

307046

Pos.	Artikel	Menge	Bezeichnung	Description	Serie
141	970199301	1	GELAENDER-TUERE	RAILING DOOR	
142	433101401	1	FEDERSTECKER LN 262 6,3X125 2WIND ST	SPRING PLUG	

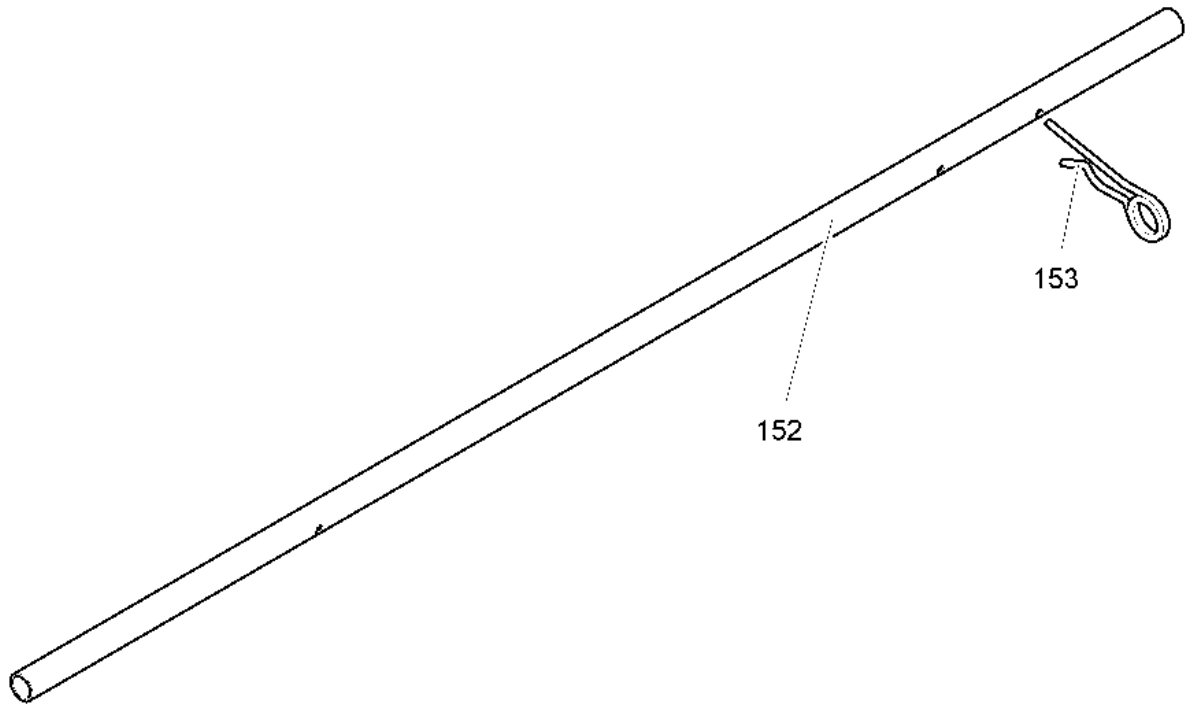
10.7.2012
307046

LIEBHERR

KATALOG
KATALOG
GELAENDER-TUERE
RAILING DOOR

179

97 01 992 01



C064.001-611.150 (1.0)

307047

Pos.	Artikel	Menge	Bezeichnung	Description	Serie
152	970198601	1	ROHR	TUBE	20070209-
153	433101401	1	FEDERSTECKER LN 262 6,3X125 2WIND ST	SPRING PLUG	20070209-

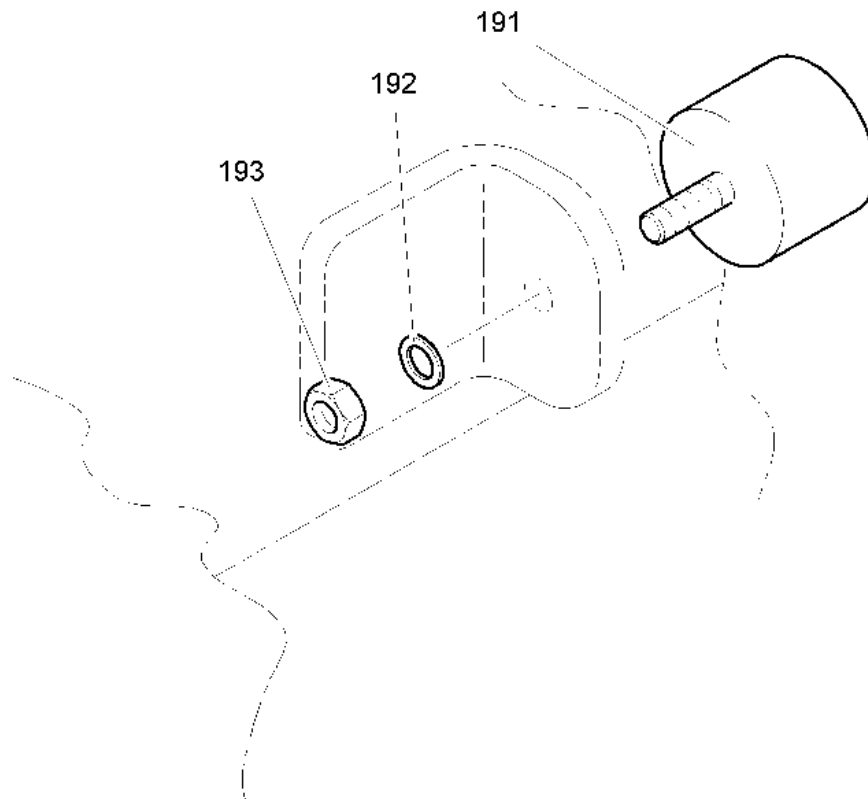
10.7.2012
307047

LIEBHERR

KATALOG
KATALOG
ROHR
TUBE

180

96 92 231 01



C 064.001 - 611.190

302691

Pos.	Artikel	Menge	Bezeichnung	Description	Serie
191	726907301	2	GUMMIPUFFER D 40X30mm	RUBBER BUFFER	
192	423910801	2	SICHERUNGSSCHEIBE 8,4/13X1,7 VS 8	LOCK WASHER	
193	411504601	2	SECHSKANTMUTTER M8	HEX.NUT	

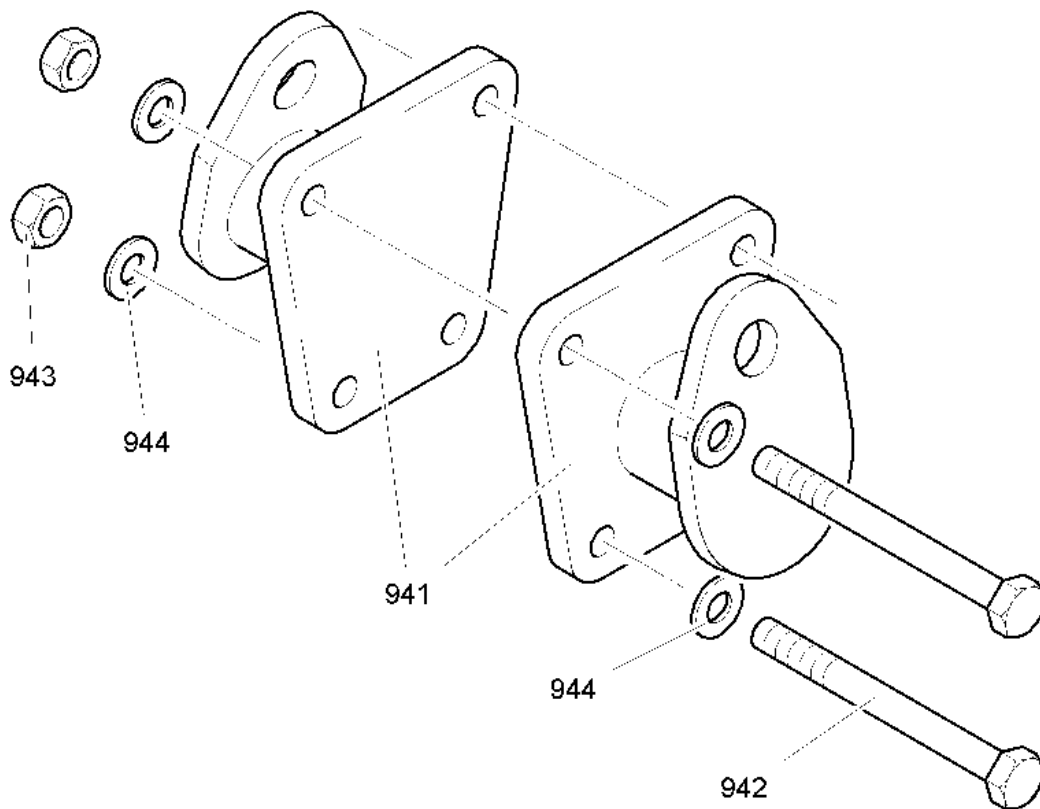
10.7.2012
302691

LIEBHERR

KATALOG
KATALOG
PUFFER
BUFFER

181

96 92 209 01



C 036.001 - 861.940

303131

Pos.	Artikel	Menge	Bezeichnung	Description	Serie
941	954289601	2	AUFHAENGUNG	SUSPENSION	
942	406129001	4	SECHSKANTSCHRAUBE ISO 4014 M24X240 8.8	HEX HEAD SCREW	
943	411505401	4	SECHSKANTMUTTER M24	HEX.NUT	
944	420002401	8	SCHEIBE 24	WASHER	

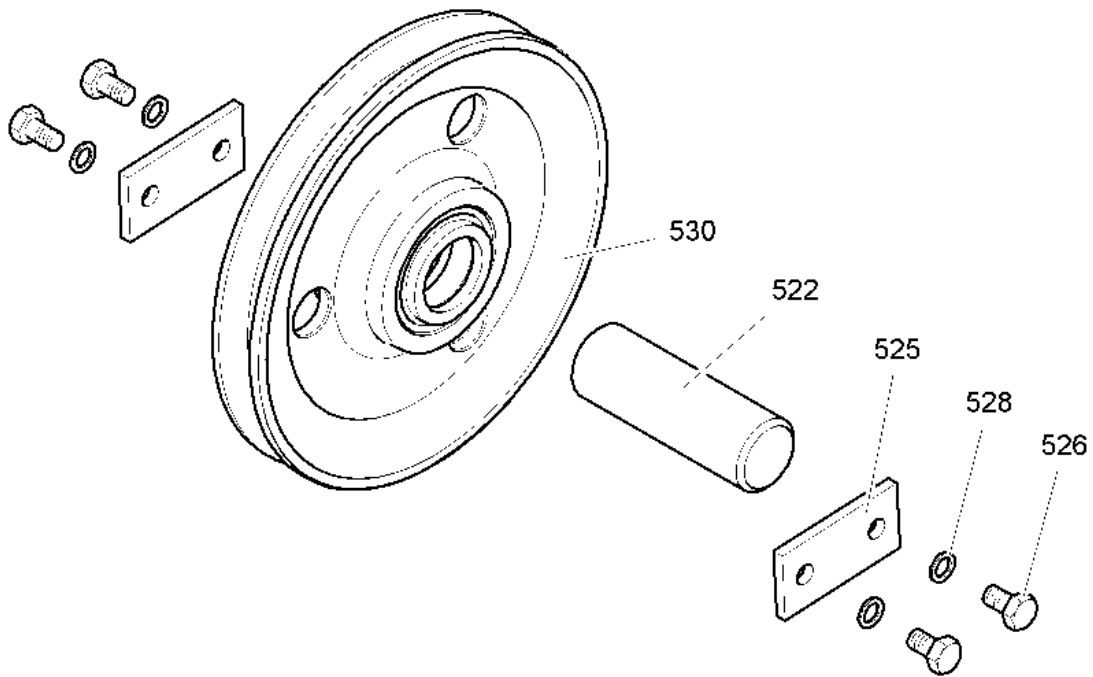
10.7.2012
303131

LIEBHERR

KATALOG
KATALOG
AUSLEGERAUFHAENGUNG
JIB SUSPENSION

182

95 42 895 01



C 010.000 - 622.500

303132

Pos.	Artikel	Menge	Bezeichnung	Description	Serie
522	997052301	1	ACHSE	AXLE / SHAFT	
525	997040201	2	ACHSHALTER	AXLE HOLDER	
526	4900090	4	SECHSKANTSCHRAUBE ISO 4017 M10X16 8.8 A3	HEX HEAD SCREW	20050721-
528	423911001	4	SICHERUNGSSCHEIBE 10,5/16X2 VS	LOCK WASHER	20011011-
530	991018201	1	SEILROLLE 210X5,3X40 ⇒  184	ROPE PULLEY	

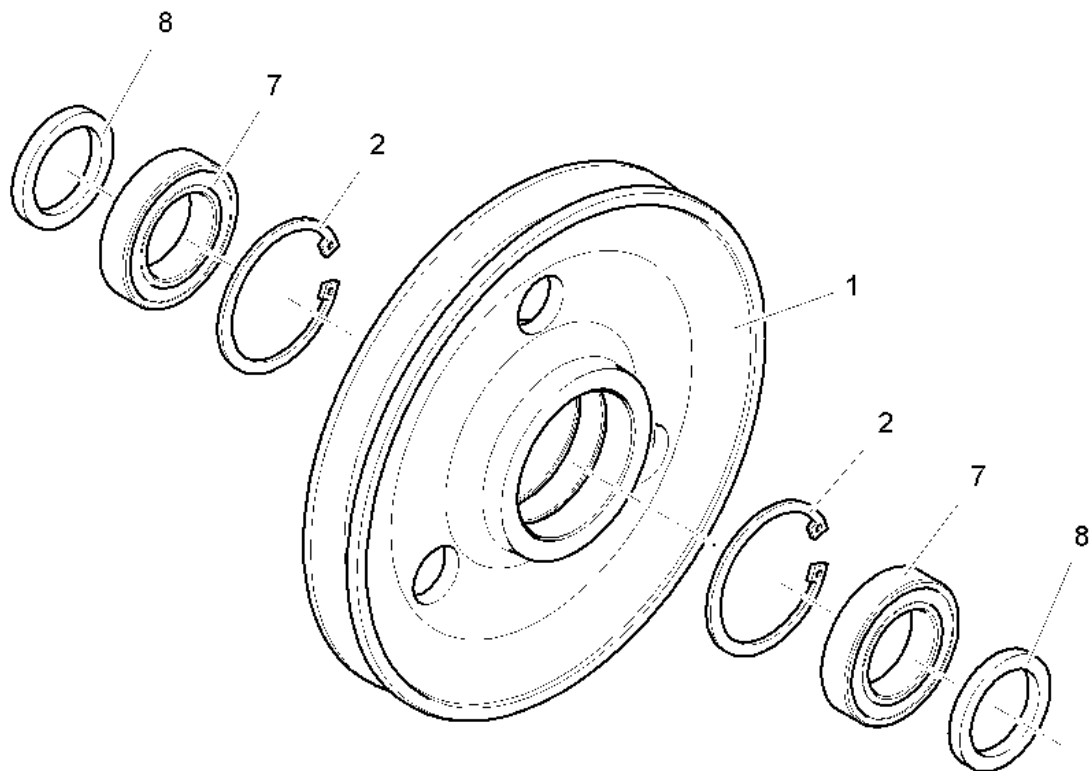
10.7.2012
303132

LIEBHERR

KATALOG
CATALOG
SPANNVORRICHTUNG
FASTENING DEVICE

 183

95 08 641 01



SER05.21AW40.00

306003

Pos.	Artikel	Menge	Bezeichnung	Description	Serie
1	991027901	1	SEILROLLE	ROPE PULLEY	
2	10171626	2	SICHERUNGSRING DIN 47268	LOCK RING	20080904-
7	745128801	2	LAGER DIN 625 6008 2RS	BEARING	
8	991074301	2	DISTANZRING 40,5X54X6,2	DISTANCE RING	

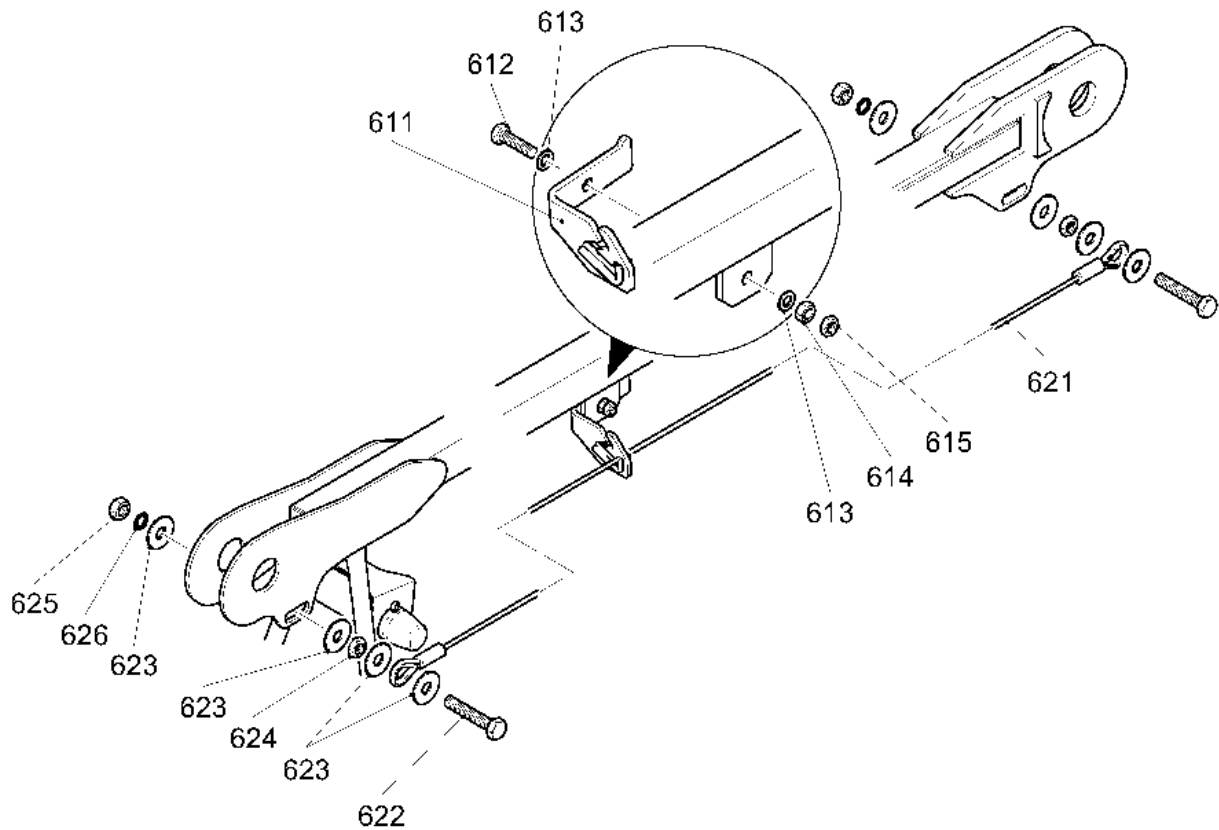
10.7.2012
306003

LIEBHERR

KATALOG
KATALOG
SEILROLLE 210X5,3X40
ROPE PULLEY 210X5,3X40

184

99 10 182 01



C064.001-623.600

302717

Pos.	Artikel	Menge	Bezeichnung	Description	Serie
611	939251901	1	SEILFUEHRUNG	ROPE GUIDE	
612	4600206	1	SECHSKANTSCHRAUBE ISO 4017 M16X60 8.8 A3	HEX HEAD SCREW	
613	420001901	2	SCHEIBE 16	WASHER	
614	411505001	1	SECHSKANTMUTTER M16	HEX.NUT	
615	411700608	1	SECHSKANTMUTTER M16	HEX.NUT	
621	10169675	1	SEIL	ROPE	20070124-
622	406524601	2	SECHSKANTSCHRAUBE ISO 4017 M24X140 8.8	HEX HEAD SCREW	
623	421801601	8	SCHEIBE DIN 9021 26-140 HV ST	WASHER	
624	10002633	2	SECHSKANTMUTTER M24	HEX.NUT	
625	411505401	2	SECHSKANTMUTTER M24	HEX.NUT	20090528-
626	423912401	2	SICHERUNGSSCHEIBE 25,6/36X3,3 VS	LOCK WASHER	

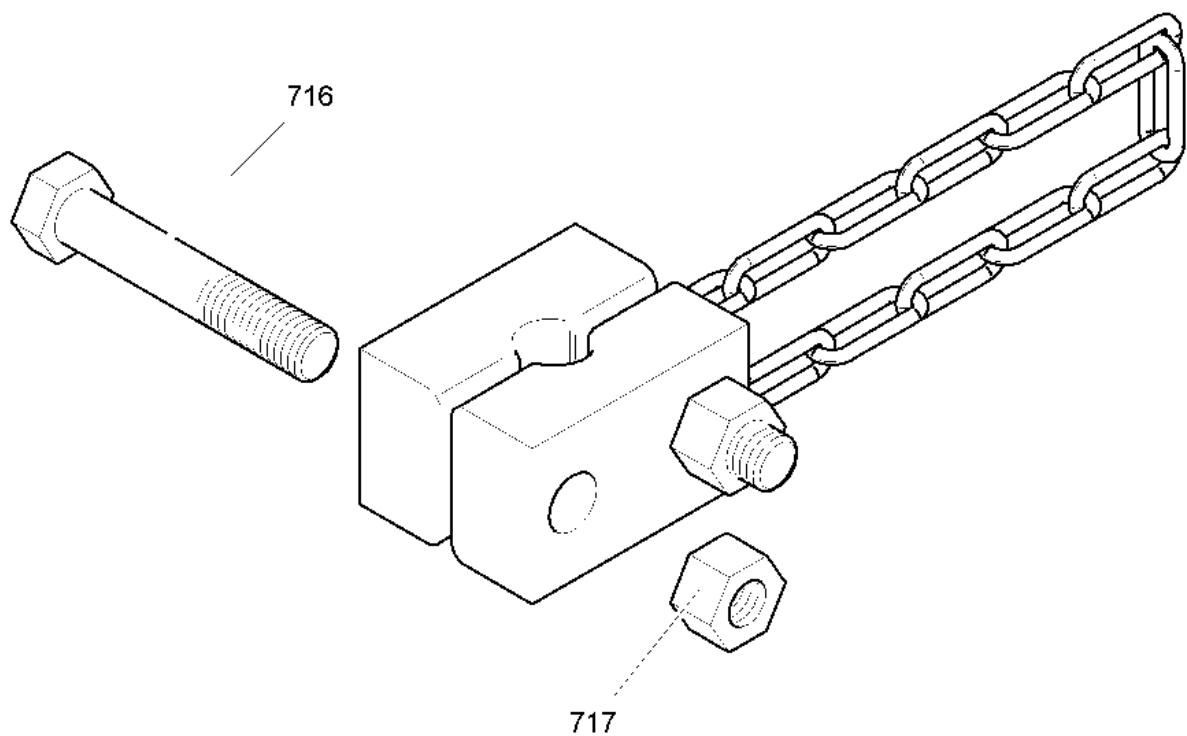
10.7.2012
302717

LIEBHERR

KATALOG
CATALOG
SICHERUNGSSSEIL
SAFETY ROPE

185

96 92 429 01



C001.006-611.700 (0.1)

300455

Pos.	Artikel	Menge	Bezeichnung	Description	Serie
716	4600332	2	SECHSKANTSCHRAUBE ISO 4014 M16X90 8.8	HEX HEAD SCREW	
717	411505001	2	SECHSKANTMUTTER M16	HEX.NUT	

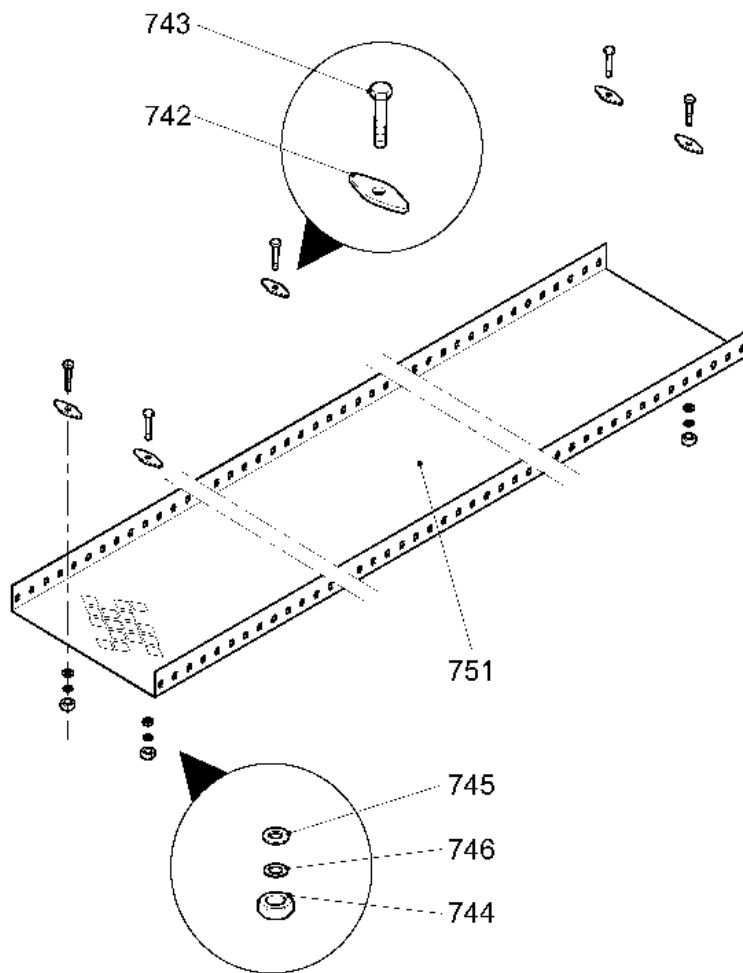
10.7.2012
300455

LIEBHERR

KATALOG
KATALOG
SEILKLEMME
ROPE CLAMP

186

90 62 868 01



C067.001-611.740

303133

Pos.	Artikel	Menge	Bezeichnung	Description	Serie
741	10167702	2.33m	LAUFSTEG	GANGWAY	
742	932391801	5	OLIVE 8,5/4X20X54	OLIVE	
743	4900614	5	SECHSKANTSCHRAUBE ISO 4017 M8x40 8.8 A2	HEX HEAD SCREW	
744	411504601	5	SECHSKANTMUTTER M8	HEX.NUT	
745	420001201	5	SCHEIBE 8	WASHER	
746	423910801	5	SICHERUNGSSCHEIBE 8,4/13X1,7 VS 8	LOCK WASHER	

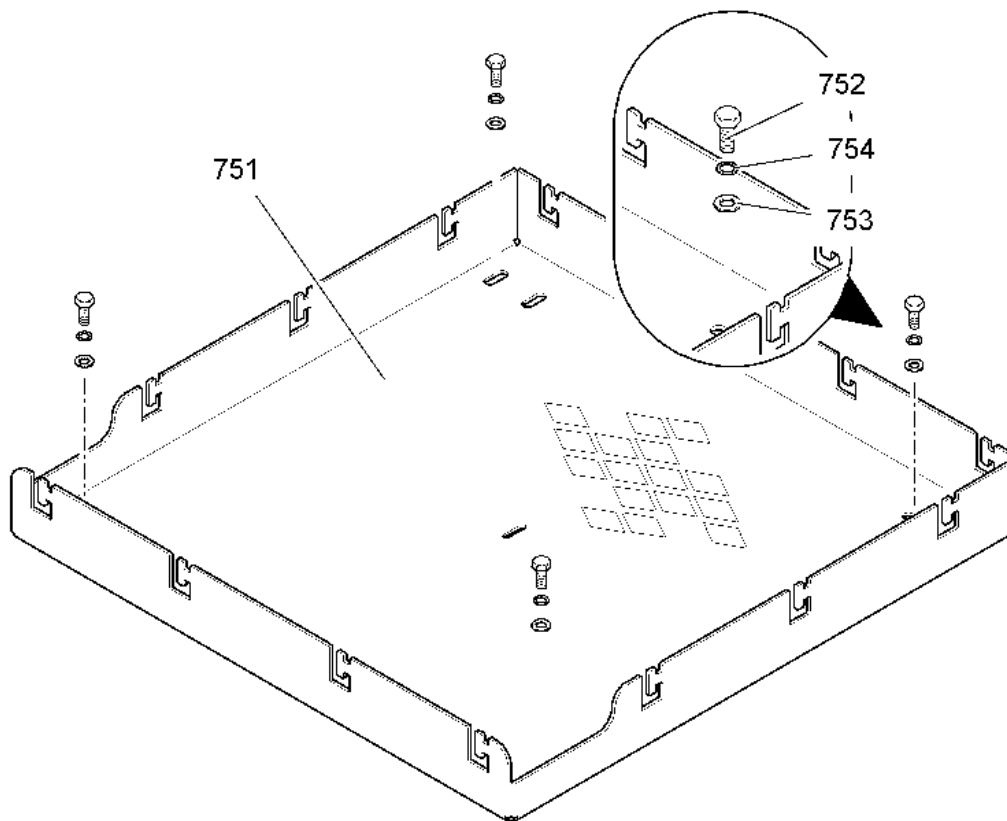
10.7.2012
303133

LIEBHERR

KATALOG
KATALOG
LAUFSTEG
GANGWAY

187

96 97 311 01



C 067.001 - 611.750

303134

Pos.	Artikel	Menge	Bezeichnung	Description	Serie
751	969730901	1	WANNE 5X1051X1061	TRAY	
752	4900161	4	SECHSKANTSCHRAUBE ISO 4017 M12X30 8.8 A3	HEX HEAD SCREW	
753	420001601	4	SCHEIBE 12	WASHER	
754	423911201	4	SICHERUNGSSCHEIBE 13/18X2,1 VS	LOCK WASHER	

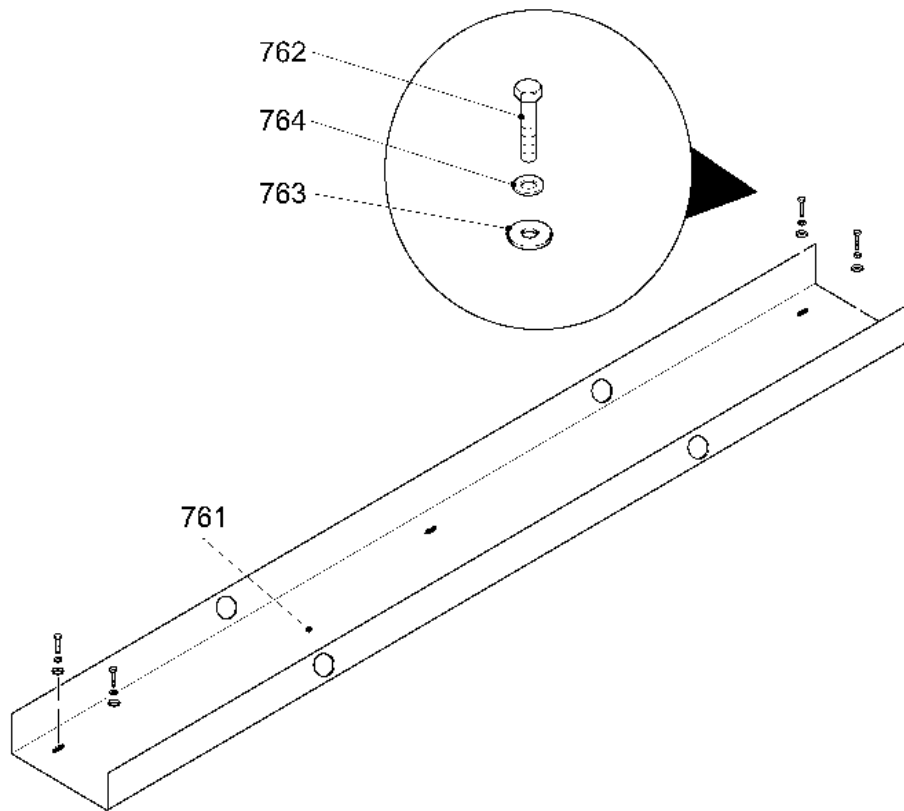
10.7.2012
303134

LIEBHERR

KATALOG
KATALOG
PODEST
PLATFORM

188

96 97 308 01



C067.001-611.760

303140

Pos.	Artikel	Menge	Bezeichnung	Description	Serie
761	969729901	1	BLECH 5X411X2300	SHEET METAL	
762	4900161	4	SECHSKANTSCHRAUBE ISO 4017 M12X30 8.8 A3	HEX HEAD SCREW	
763	420001601	4	SCHEIBE 12	WASHER	
764	423911201	4	SICHERUNGSSCHEIBE 13/18X2,1 VS	LOCK WASHER	

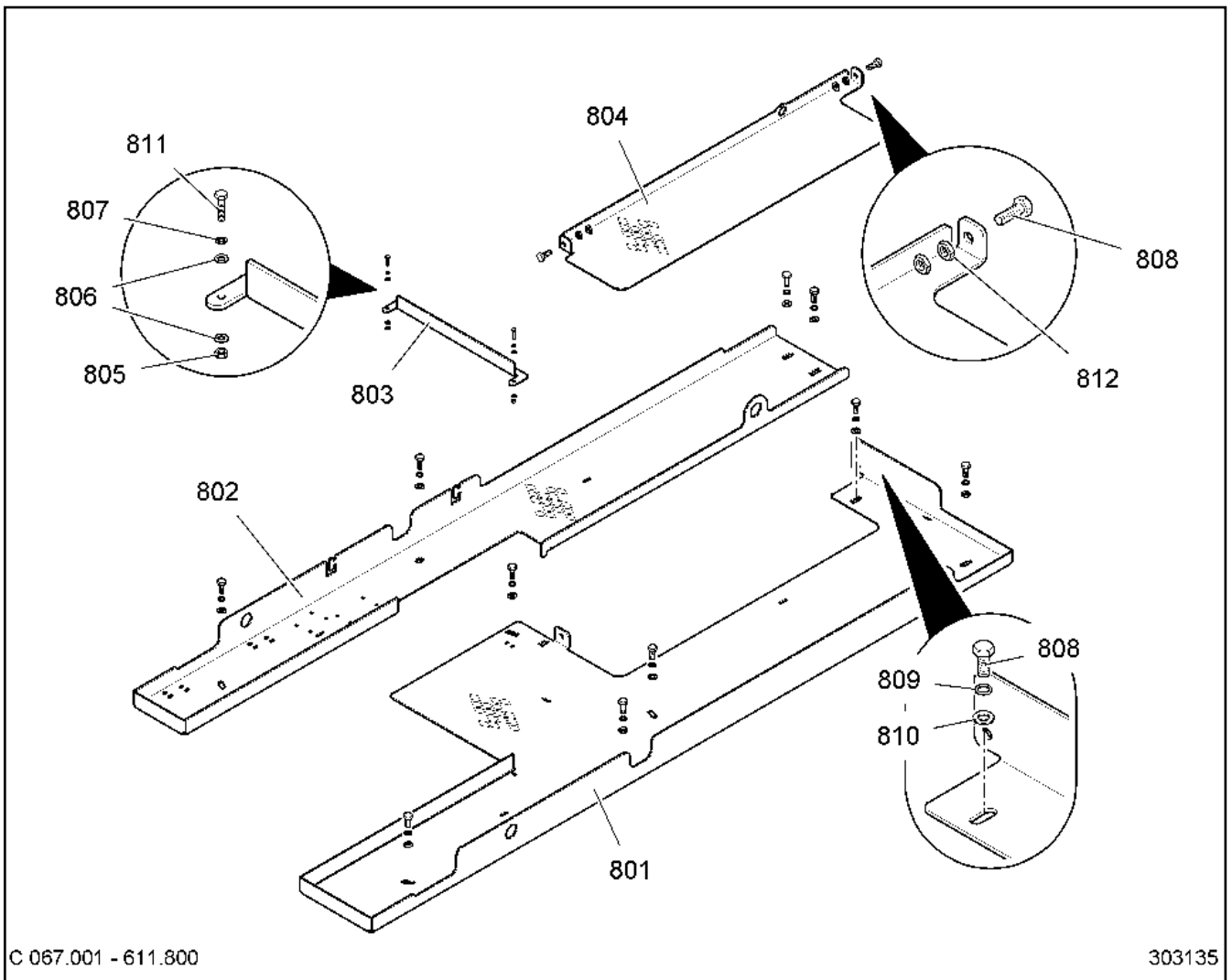
10.7.2012
303140

LIEBHERR

KATALOG
KATALOG
LAUFSTEG
GANGWAY

189

96 97 297 01



C 067.001 - 611.800

303135

Pos.	Artikel	Menge	Bezeichnung	Description	Serie
801	969731301	1	WANNE 5X818X2485	TRAY	
802	969731401	1	WANNE 5X472X2384	TRAY	
803	969205001	1	WINKEL 5/6,5X65X480	ANGLE	
804	970198001	1	KLAPPE 5X294X1139	FLAP / LATCH	20070209-
805	411507301	2	SECHSKANTMUTTER M6	HEX.NUT	20081217-
806	420000901	4	SCHEIBE ISO 7089 6 200HV	WASHER	
807	423910601	2	SICHERUNGSSCHEIBE 6,4/10X1,4 VS	LOCK WASHER	
808	4900161	12	SECHSKANTSCHRAUBE ISO 4017 M12X30 8.8 A3	HEX HEAD SCREW	20070209-
809	423911201	10	SICHERUNGSSCHEIBE 13/18X2,1 VS	LOCK WASHER	20060803-
810	420001601	10	SCHEIBE 12	WASHER	20060803-
811	4900539	2	SECHSKANTSCHRAUBE ISO 4017 M6x25 8.8 A2	HEX HEAD SCREW	20070209-
812	411700408	4	SECHSKANTMUTTER M 12	HEX.NUT	20070209-

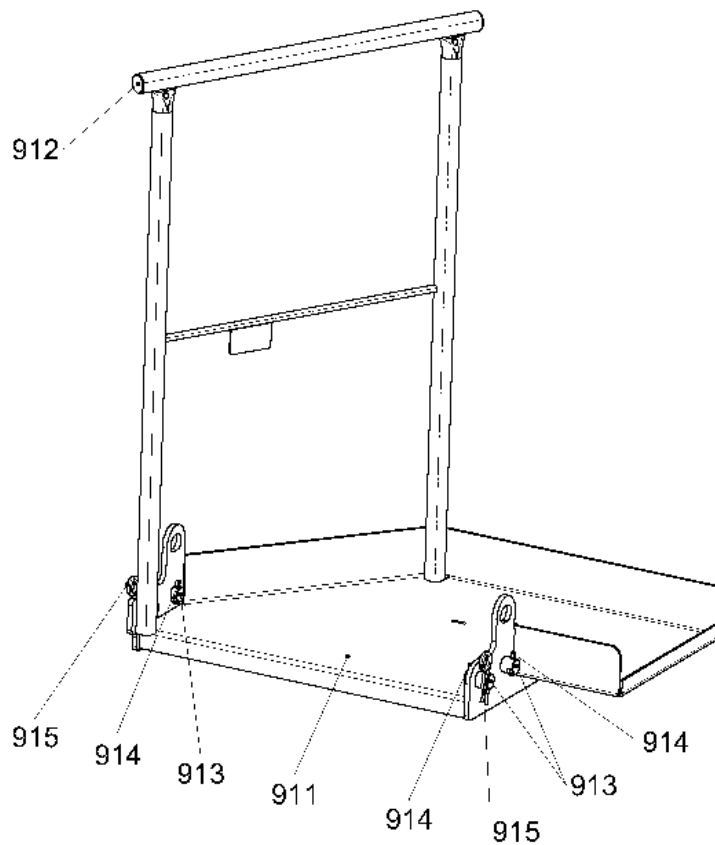
10.7.2012
303135

LIEBHERR

KATALOG
KATALOG
PODEST
PLATFORM

190

96 97 312 01



C067.001-611.900

303139

Pos.	Artikel	Menge	Bezeichnung	Description	Serie
911	969731601	1	PODEST	PLATFORM	
912	779019901	2	VERSCHLUSSTOPFEN	LOCKING PLUG	
913	997410701	4	BOLZEN	PIN	
914	433007801	6	SPLINT	COTTER PIN	
915	433100201	2	FEDERSTECKER LN 262 5X92 2WIND ST	SPRING PLUG	

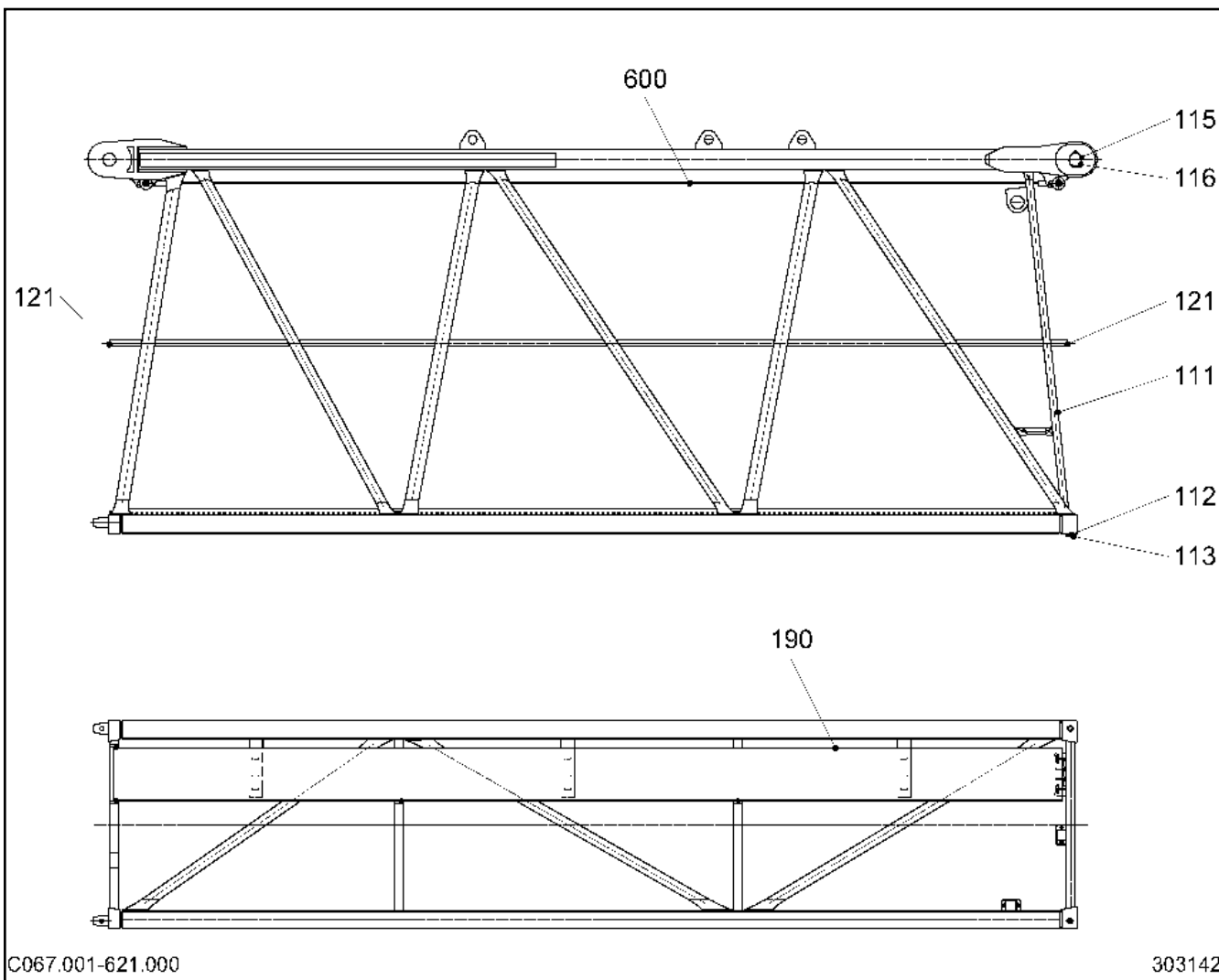
10.7.2012
303139

LIEBHERR

KATALOG
KATALOG
PODEST
PLATFORM

191

96 97 315 01



Pos.	Artikel	Menge	Bezeichnung	Description	Serie
111	969711601	1	AUSLEGERZWISCHENSTUECK	INTERMEDIATE JIB SECTION	
112	969764701	2	BOLZEN 20X127X112	PIN	
113	433113501	2	SICHERHEITSKLAPPSTECKER	SAFETY PLUG W HINGE-LID	
115	969243101	1	BOLZEN 75X325X225	PIN	
116	433010601	2	SPLINT	COTTER PIN	
121	779019901	2	VERSCHLUSSSTOPFEN	LOCKING PLUG	
190	969717901	1	LAUFSTEG ⇒ □ 193	GANGWAY	
600	969720001	1	SICHERUNGSEIL ⇒ □ 194	SAFETY ROPE	

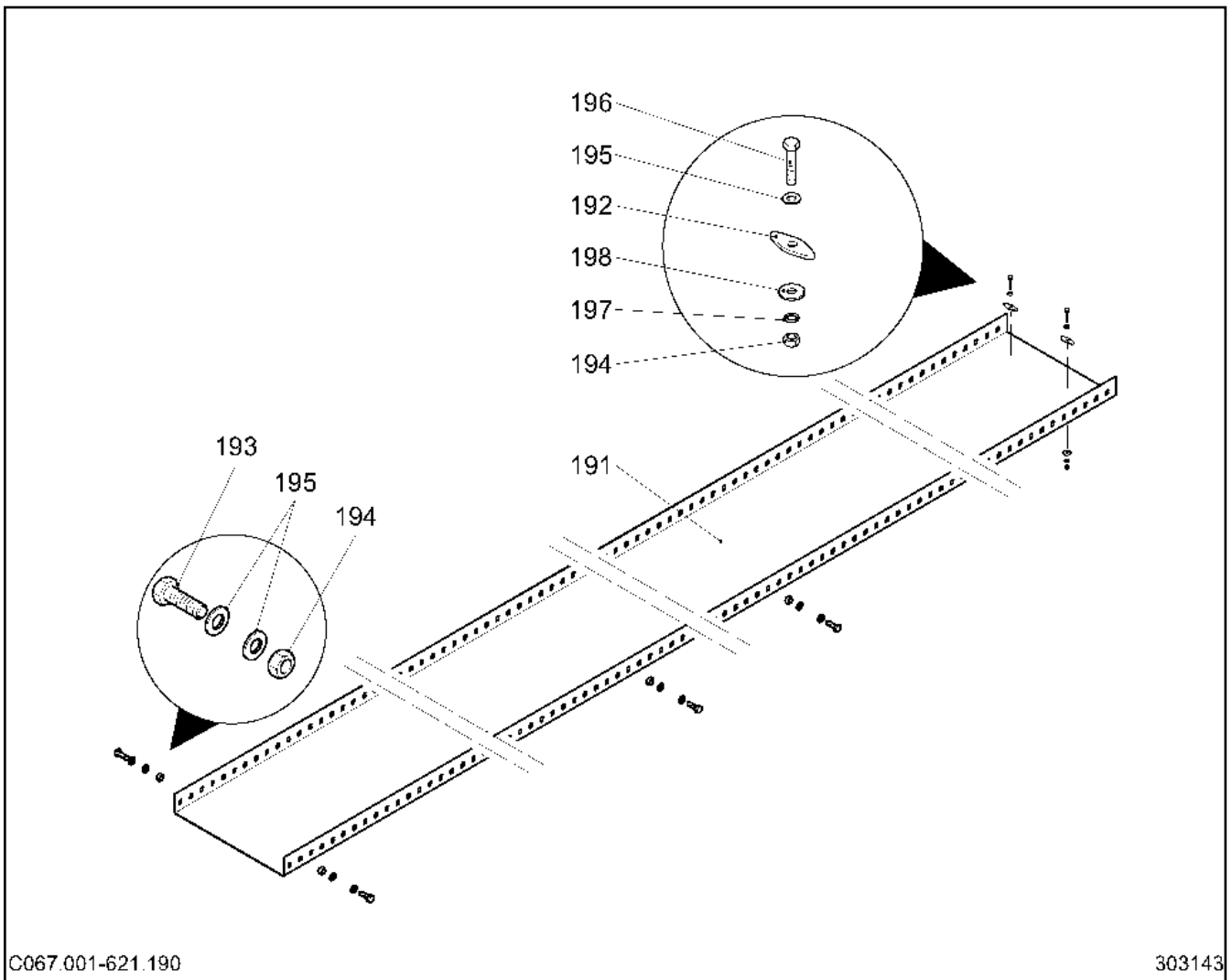
10.7.2012
303142

LIEBHERR

KATALOG
KATALOG
AUSLEGERZWISCHENSTUECK
INTERMEDIATE JIB SECTION

□ 192

96 97 115 01



C067.001-621.190

303143

Pos.	Artikel	Menge	Bezeichnung	Description	Serie
191	10167702	5.49m	LAUFSTEG	GANGWAY	
192	932391801	8	OLIVE 8,5/4X20X54	OLIVE	
193	4900089	4	SECHSKANTSCHRAUBE ISO 4017 M8x20 8.8 A2	HEX HEAD SCREW	
194	411504601	12	SECHSKANTMUTTER M8	HEX.NUT	
195	420001201	16	SCHEIBE 8	WASHER	
196	4061062	8	SECHSKANTSCHRAUBE ISO 4014 M8X40 8.8	HEX HEAD SCREW	
197	423910801	8	SICHERUNGSSCHEIBE 8,4/13X1,7 VS 8	LOCK WASHER	
198	421850901	8	SCHEIBE DIN 9021 8,4 ST	WASHER	

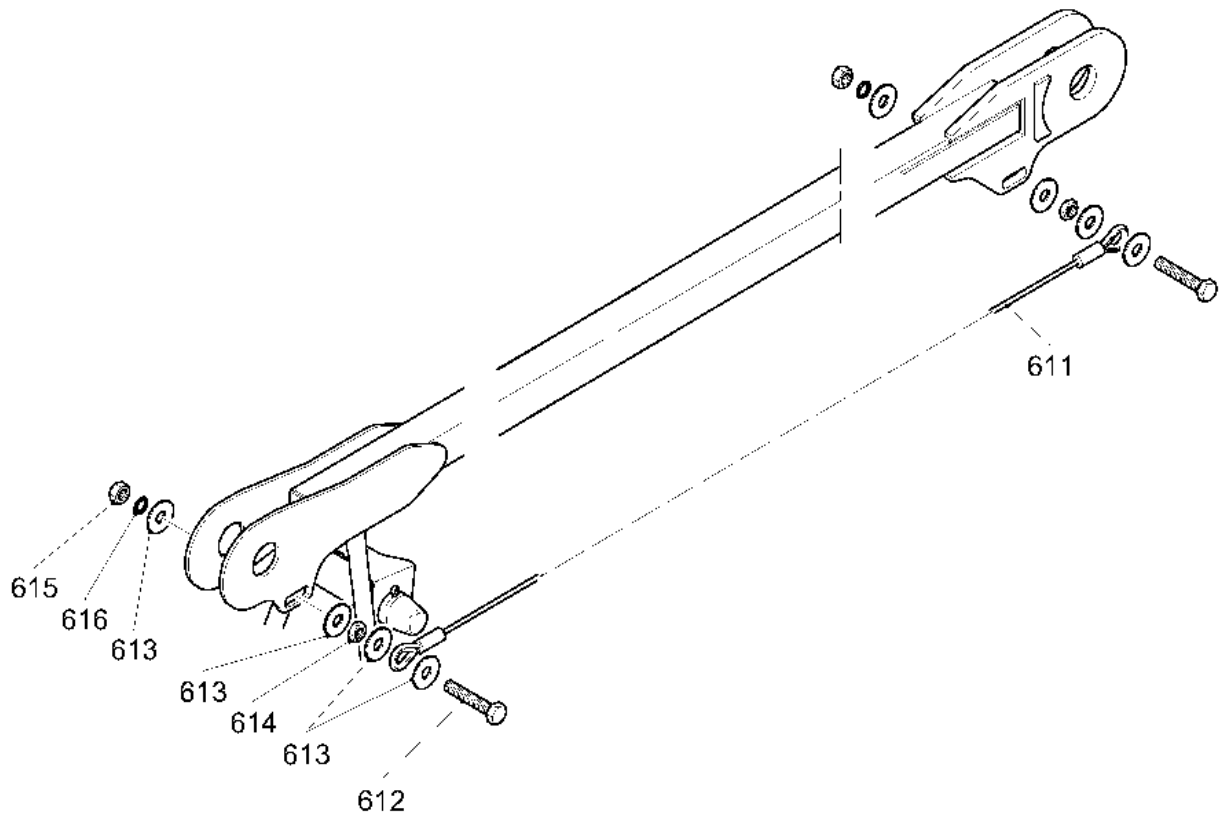
10.7.2012
303143

LIEBHERR

KATALOG
CATALOG
LAUFSTEG
GANGWAY

193

96 97 179 01



C067.001-621.600

303144

Pos.	Artikel	Menge	Bezeichnung	Description	Serie
611	10169673	1	SEIL	ROPE	20070124-
612	406524601	2	SECHSKANTSCHRAUBE ISO 4017 M24X140 8.8	HEX HEAD SCREW	
613	421801601	8	SCHEIBE DIN 9021 26-140 HV ST	WASHER	
614	411505401	2	SECHSKANTMUTTER M24	HEX.NUT	
615	10002633	2	SECHSKANTMUTTER M24	HEX.NUT	
616	423912401	2	SICHERUNGSSCHEIBE 25,6/36X3,3 VS	LOCK WASHER	

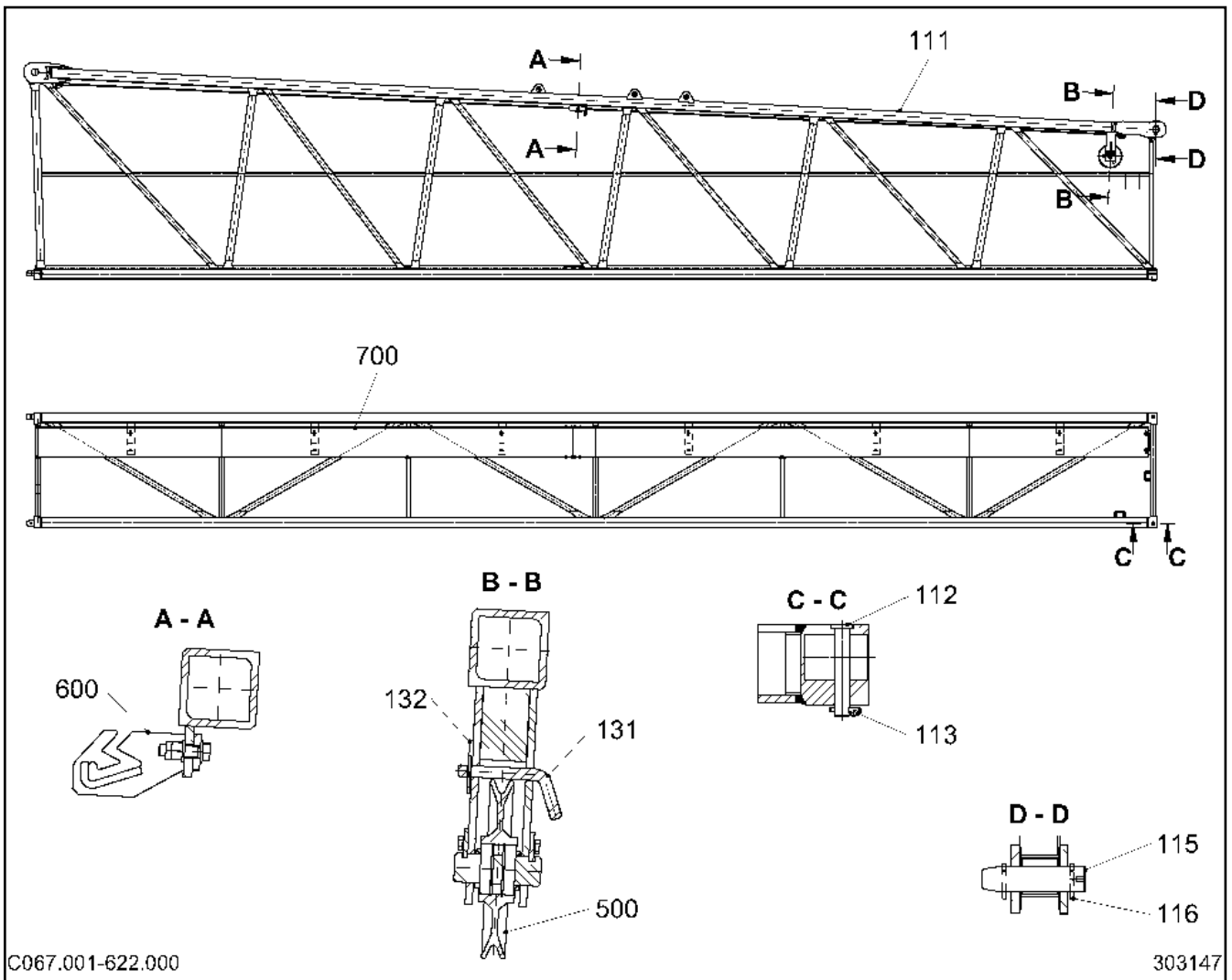
10.7.2012
303144

LIEBHERR

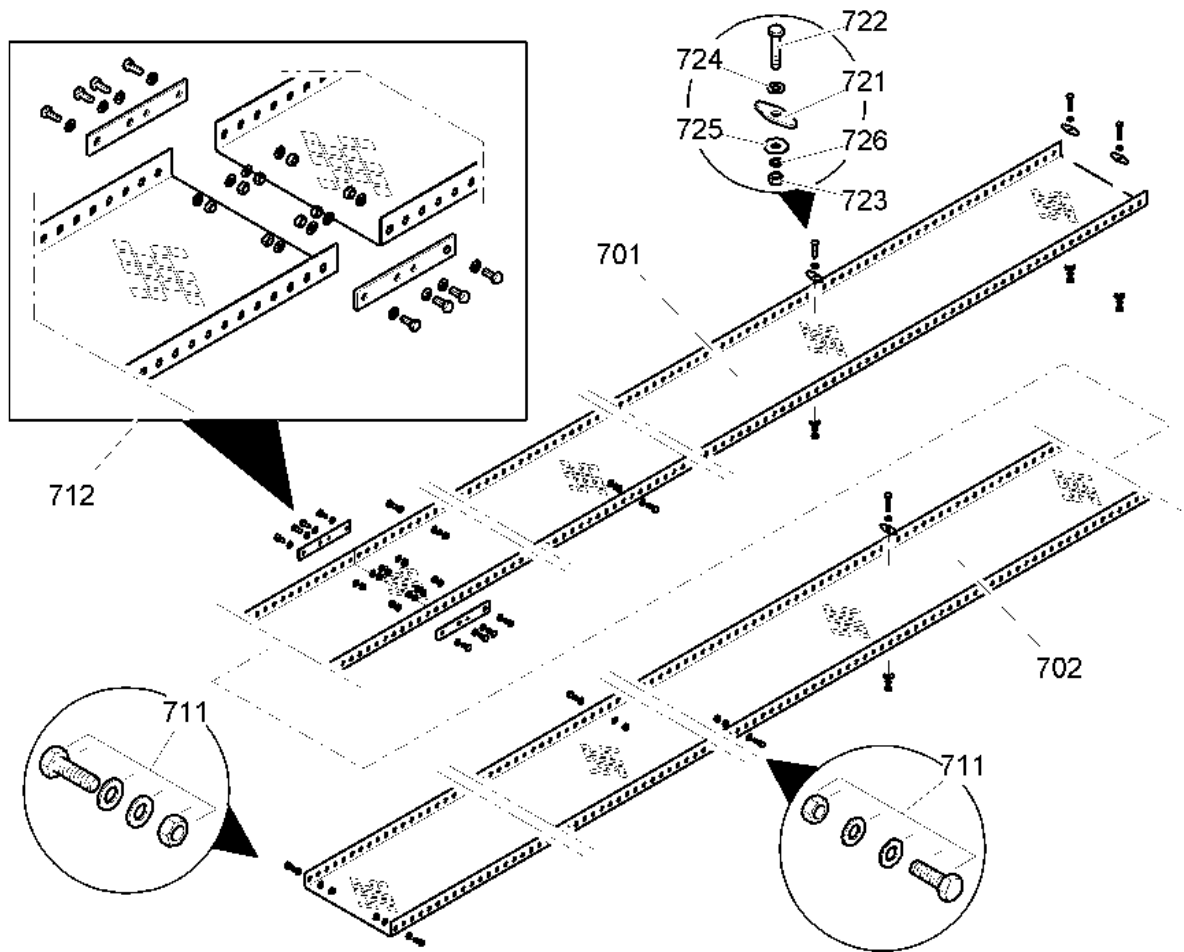
KATALOG
CATALOG
SICHERUNGSEIL
SAFETY ROPE

194

96 97 200 01



Pos.	Artikel	Menge	Bezeichnung	Description	Serie
111	969697501	1	AUSLEGERZWISCHENSTUECK 11,7m	INTERMEDIATE JIB SECTION	
112	969764701	2	BOLZEN 20X127X112	PIN	
113	433113501	2	SICHERHEITSKLAPPSTECKER	SAFETY PLUG W HINGE-LID	
115	969764901	1	BOLZEN 65X265X175	PIN	
116	433010601	2	SPLINT	COTTER PIN	
131	958550701	1	BOLZEN 16X105X90	PIN	
132	433101001	1	FEDERSTECKER LN 262 3X62 2WIND ST	SPRING PLUG	
500	950864101	1	SPANNVORRICHTUNG ⇒ □ 183	FASTENING DEVICE	
600	969242901	1	SICHERUNGSSAIL ⇒ □ 185	SAFETY ROPE	
700	969706401	1	LAUFSTEG ⇒ □ 196	GANGWAY	



C 067.001 - 622.700

303148

Pos.	Artikel	Menge	Bezeichnung	Description	Serie
701	10167702	6m	LAUFSTEG	GANGWAY	
702	10167702	5.55m	LAUFSTEG	GANGWAY	
711	954467801	7	BEFESTIGUNG ⇒ □ 197	FASTENING	
712	954467701	1	SCHRAUBVERBINDUNG ⇒ □ 35	BOLT CONNECTION	
721	932391801	8	OLIVE 8,5/4X20X54	OLIVE	
722	4061062	8	SECHSKANTSCHRAUBE ISO 4014 M8X40 8.8	HEX HEAD SCREW	
723	411504601	8	SECHSKANTMUTTER M8	HEX.NUT	
724	420001201	8	SCHEIBE 8	WASHER	
725	421850901	8	SCHEIBE DIN 9021 8,4 ST	WASHER	
726	423910801	8	SICHERUNGSSCHEIBE 8,4/13X1,7 VS 8	LOCK WASHER	

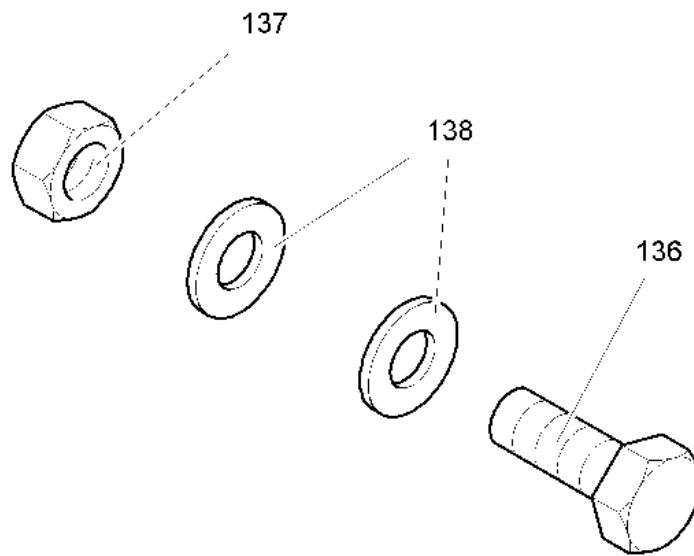
10.7.2012
303148

LIEBHERR

KATALOG
CATALOG
LAUFSTEG
GANGWAY

□ 196

96 97 064 01



C 028.013 - 691.130

302897

Pos.	Artikel	Menge	Bezeichnung	Description	Serie
136	4900089	1	SECHSKANTSCHRAUBE ISO 4017 M8x20 8.8 A2	HEX HEAD SCREW	
137	411504601	1	SECHSKANTMUTTER M8	HEX.NUT	20081217-
138	420001201	2	SCHEIBE 8	WASHER	

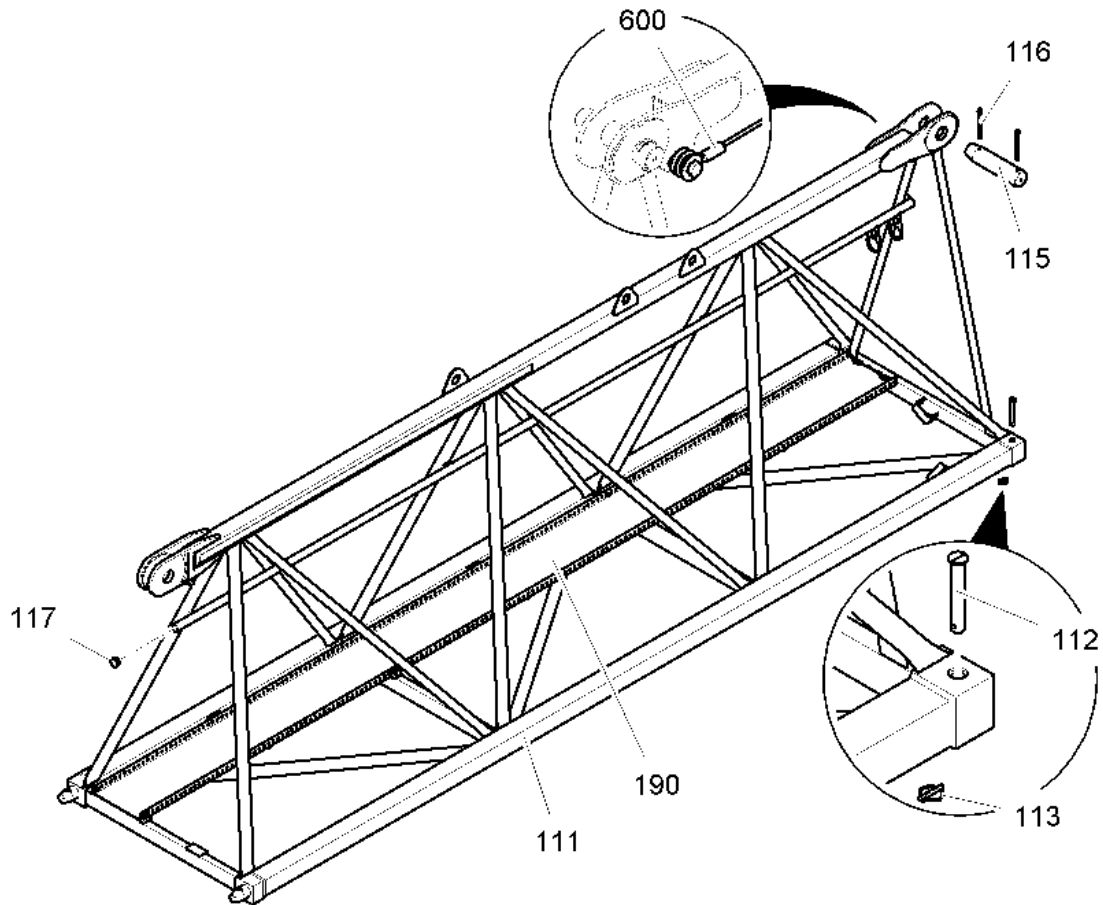
10.7.2012
302897

LIEBHERR

KATALOG
CATALOG
BEFESTIGUNG
FASTENING

197

95 44 678 01



C 067.001 - 622.700

303149

Pos.	Artikel	Menge	Bezeichnung	Description	Serie
111	969729401	1	AUSLEGERZWISCHENSTUECK	INTERMEDIATE JIB SECTION	
112	969764701	2	BOLZEN 20X127X112	PIN	
113	433113501	2	SICHERHEITSKLAPPSTECKER	SAFETY PLUG W HINGE-LID	
115	969764901	1	BOLZEN 65X265X175	PIN	
116	433010501	2	SPLINT	COTTER PIN	
117	779019901	1	VERSCHLUSSTOPFEN	LOCKING PLUG	
190	969225201	1	LAUFSTEG	GANGWAY	
			⇒ □ 199		
600	969253001	1	SICHERUNGSEIL	SAFETY ROPE	
			⇒ □ 200		

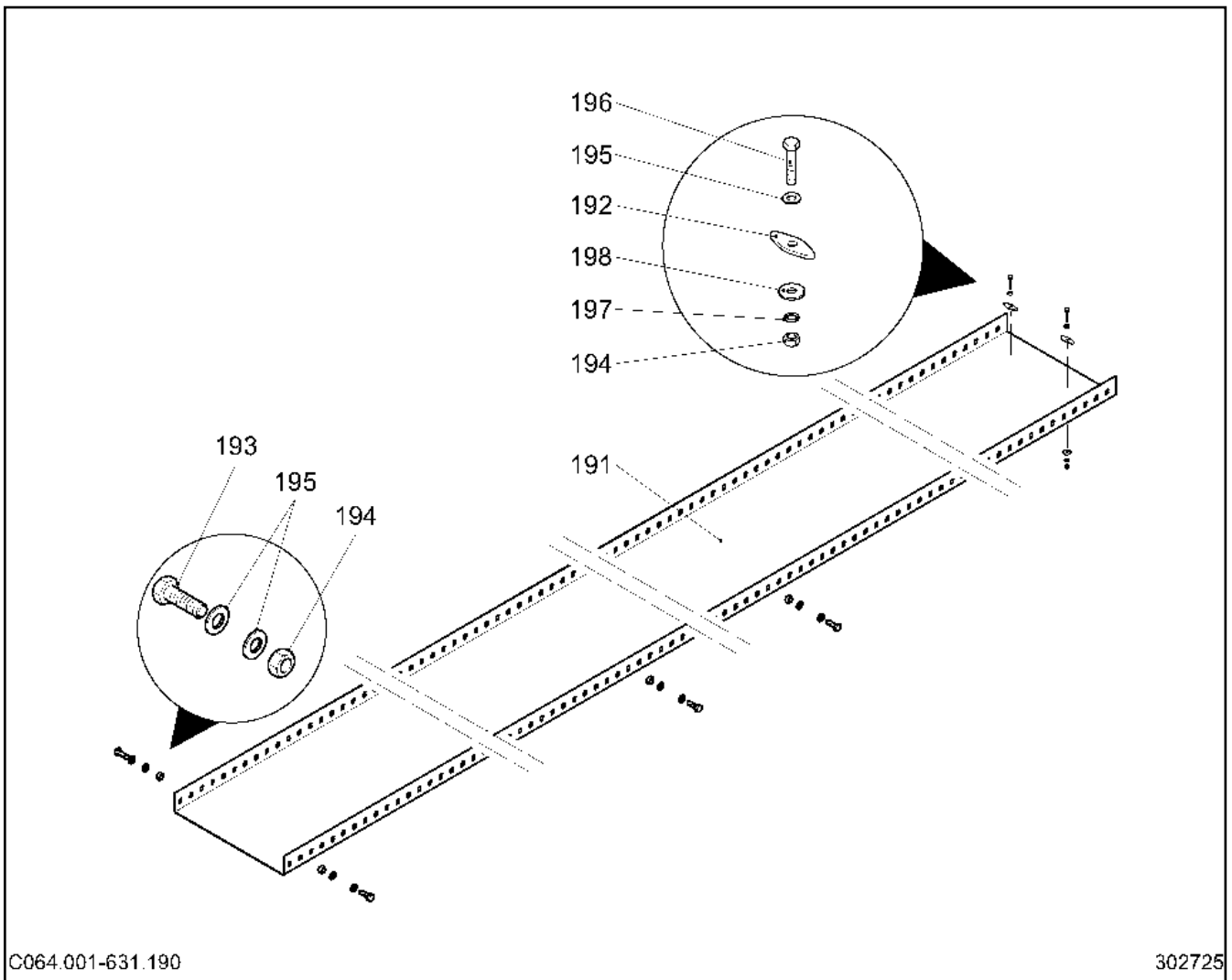
10.7.2012
303149

LIEBHERR

KATALOG
KATALOG
AUSLEGERZWISCHENSTUECK
INTERMEDIATE JIB SECTION

□ 198

96 97 293 01



C064.001-631.190

302725

Pos.	Artikel	Menge	Bezeichnung	Description	Serie
191	10167702	4.89m	LAUFSTEG	GANGWAY	
192	932391801	2	OLIVE 8,5/4X20X54	OLIVE	20051220-
193	4900089	4	SECHSKANTSCHRAUBE ISO 4017 M8x20 8.8 A2	HEX HEAD SCREW	
194	411504601	6	SECHSKANTMUTTER M8	HEX.NUT	20081217-
195	420001201	10	SCHEIBE 8	WASHER	
196	4061062	2	SECHSKANTSCHRAUBE ISO 4014 M8X40 8.8	HEX HEAD SCREW	
197	423910801	2	SICHERUNGSSCHEIBE 8,4/13X1,7 VS 8	LOCK WASHER	
198	421850901	2	SCHEIBE DIN 9021 8,4 ST	WASHER	

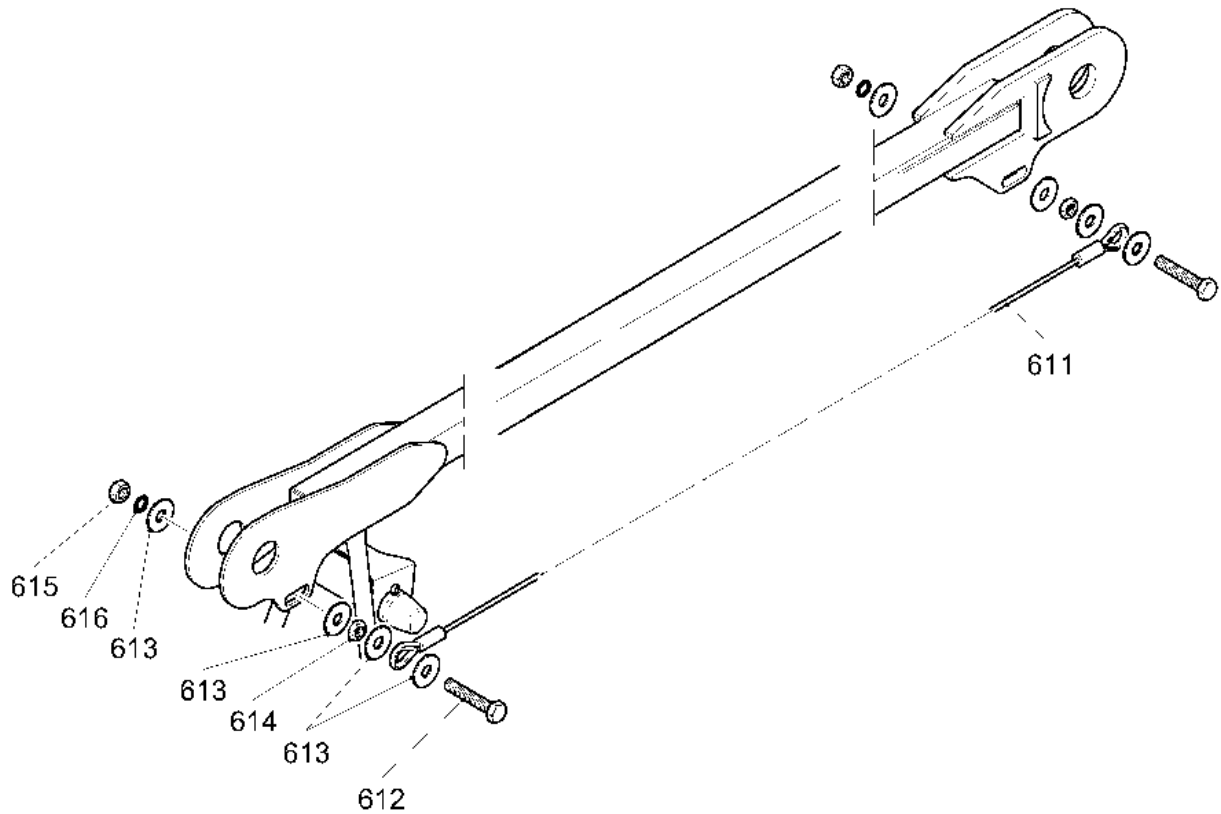
10.7.2012
302725

LIEBHERR

KATALOG
CATALOG
LAUFSTEG
GANGWAY

199

96 92 252 01



C064.001-631.600

302718

Pos.	Artikel	Menge	Bezeichnung	Description	Serie
611	10169672	1	SEIL	ROPE	20070124-
612	406524601	2	SECHSKANTSCHRAUBE ISO 4017 M24X140 8.8	HEX HEAD SCREW	
613	421801601	8	SCHEIBE DIN 9021 26-140 HV ST	WASHER	
614	411505401	2	SECHSKANTMUTTER M24	HEX.NUT	20090528-
615	10002633	2	SECHSKANTMUTTER M24	HEX.NUT	
616	423912401	2	SICHERUNGSSCHEIBE 25,6/36X3,3 VS	LOCK WASHER	

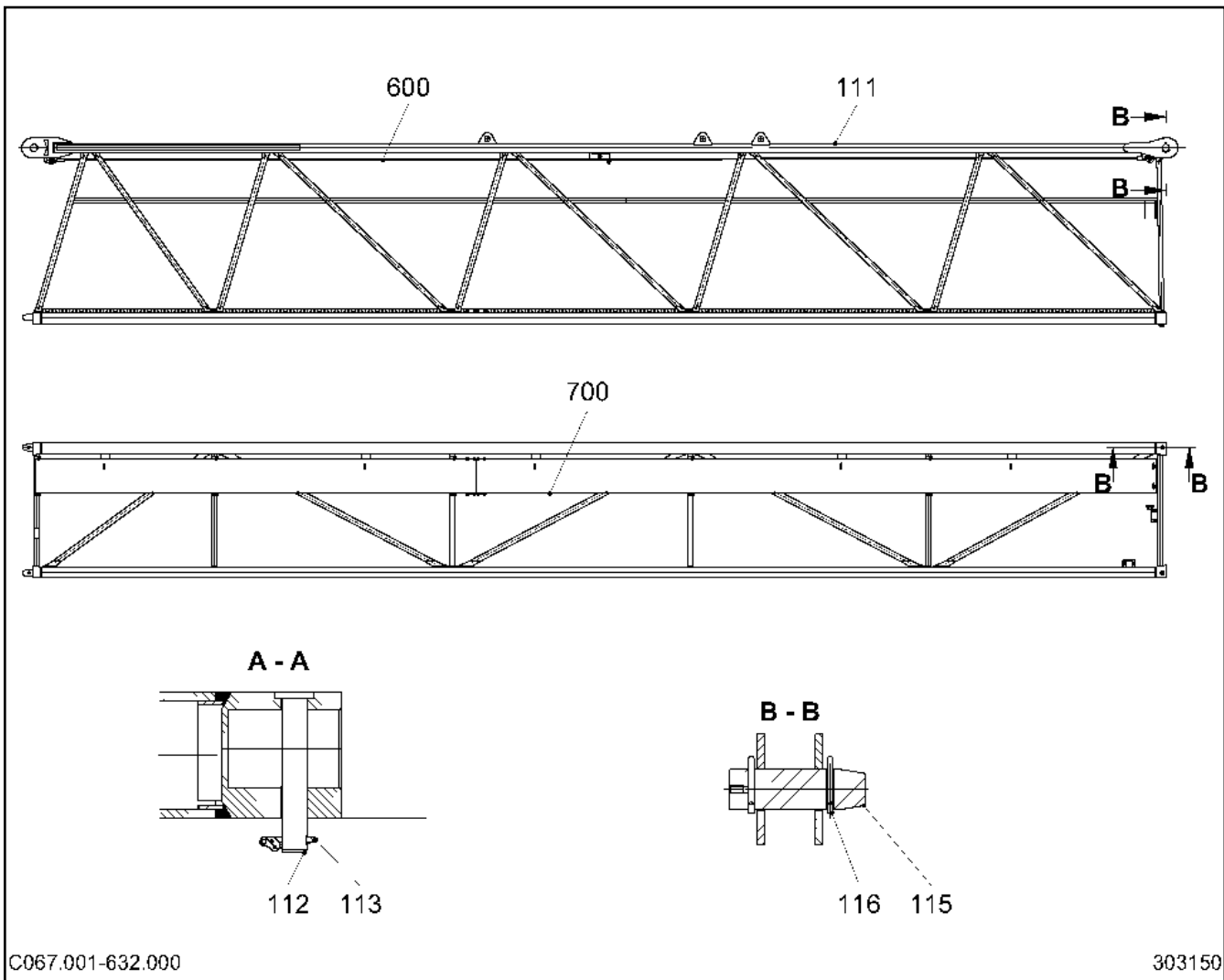
10.7.2012
302718

LIEBHERR

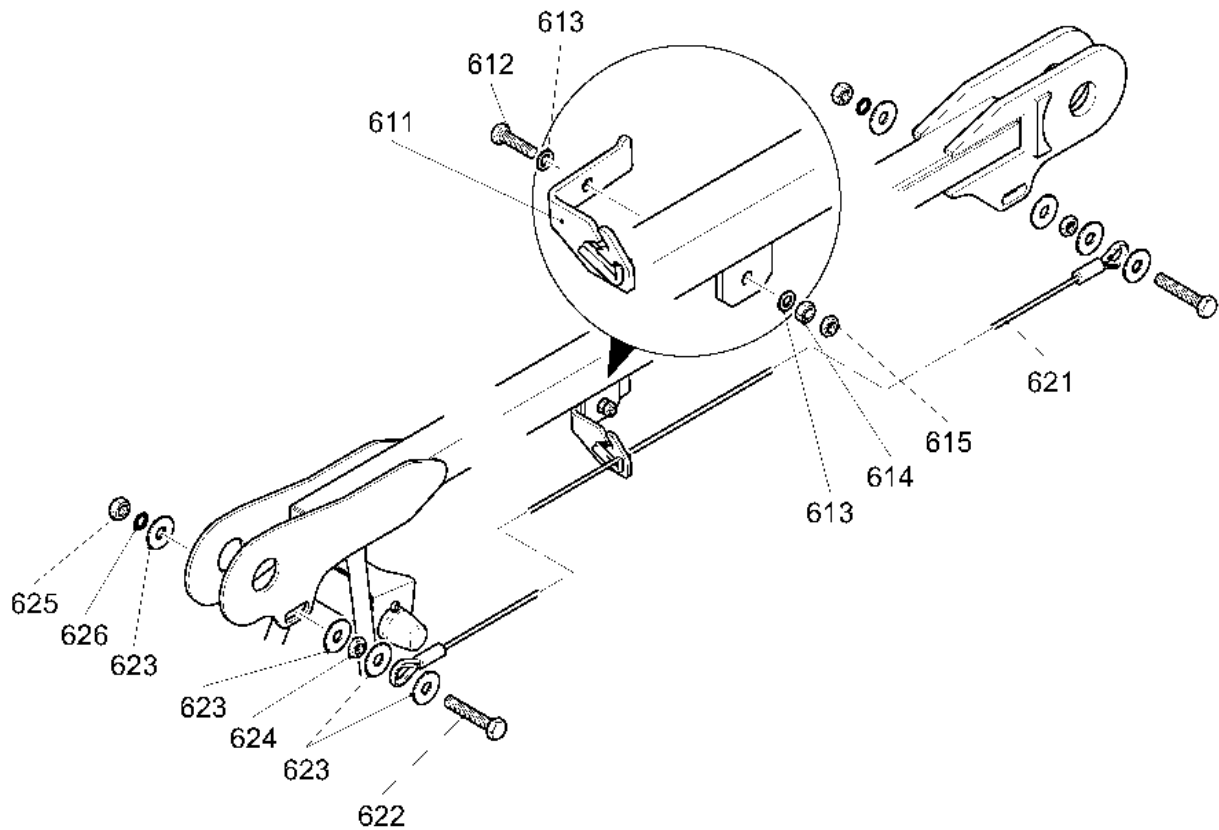
KATALOG
CATALOG
SICHERUNGSSCIL
SAFETY ROPE

200

96 92 530 01



Pos.	Artikel	Menge	Bezeichnung	Description	Serie
111	969780901	1	AUSLEGERZWISCHENSTUECK	INTERMEDIATE JIB SECTION	
112	969764701	2	BOLZEN 20X127X112	PIN	
113	433113501	2	SICHERHEITSKLAPPSTECKER	SAFETY PLUG W HINGE-LID	
115	969767801	1	BOLZEN 65X215	PIN	
116	433010501	2	SPLINT	COTTER PIN	
600	969237501	1	SICHERUNGSSEIL ⇒ □ 202	SAFETY ROPE	
700	969776401	1	LAUFSTEG ⇒ □ 203	GANGWAY	



C064.001-633.600

302716

Pos.	Artikel	Menge	Bezeichnung	Description	Serie
611	939251901	1	SEILFUEHRUNG	ROPE GUIDE	
612	4600206	1	SECHSKANTSCHRAUBE ISO 4017 M16X60 8.8 A3	HEX HEAD SCREW	
613	420001901	2	SCHEIBE 16	WASHER	
614	411505001	1	SECHSKANTMUTTER M16	HEX.NUT	
615	411700608	1	SECHSKANTMUTTER M16	HEX.NUT	
621	10169674	1	SEIL	ROPE	20070124-
622	406524601	2	SECHSKANTSCHRAUBE ISO 4017 M24X140 8.8	HEX HEAD SCREW	
623	421801601	8	SCHEIBE DIN 9021 26-140 HV ST	WASHER	
624	10002633	2	SECHSKANTMUTTER M24	HEX.NUT	
625	411505401	2	SECHSKANTMUTTER M24	HEX.NUT	20090528-
626	423912401	2	SICHERUNGSSCHEIBE 25,6/36X3,3 VS	LOCK WASHER	

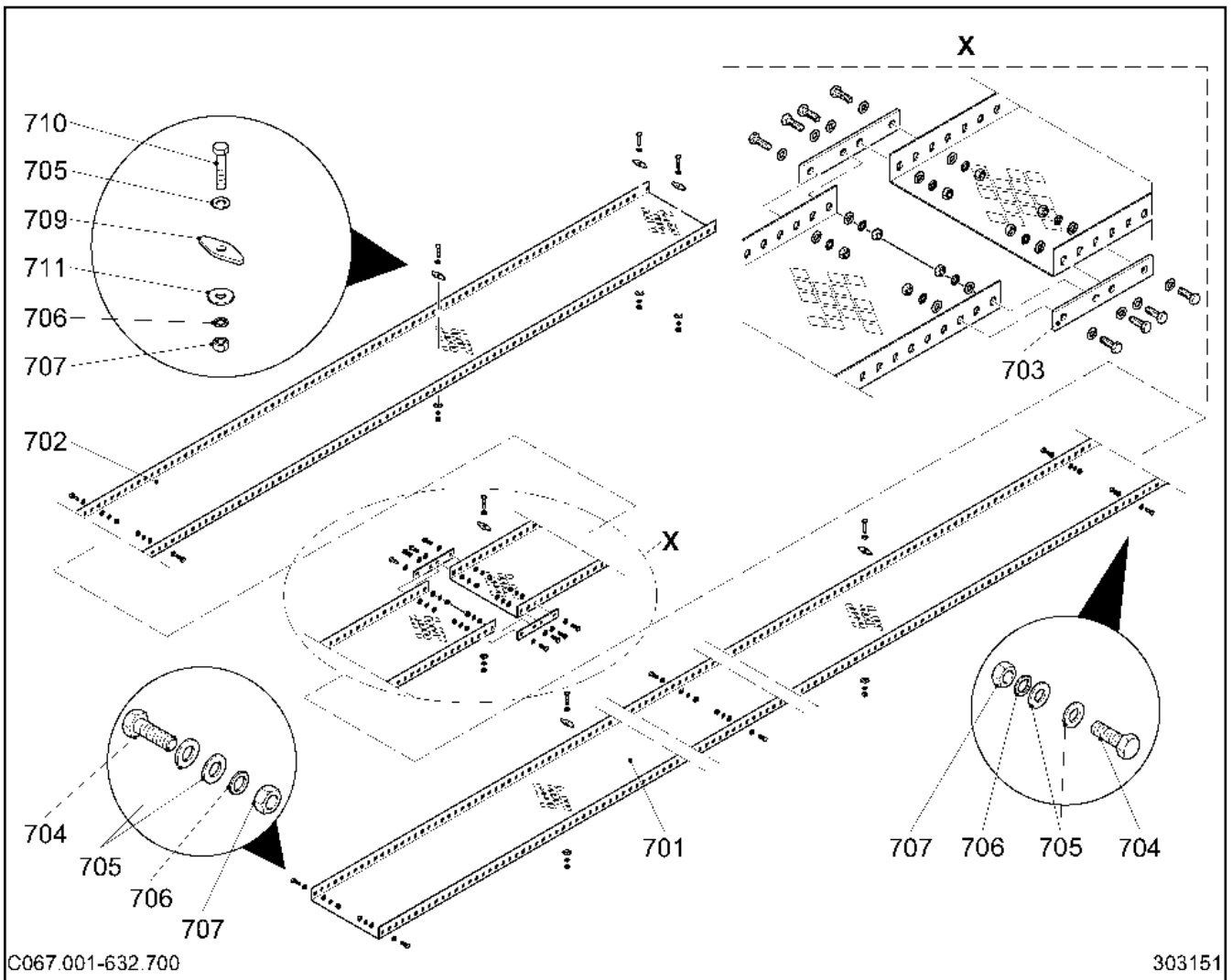
10.7.2012
302716

LIEBHERR

KATALOG
CATALOG
SICHERUNGSSSEIL
SAFETY ROPE

202

96 92 375 01



C067.001-632.700

303151

Pos.	Artikel	Menge	Bezeichnung	Description	Serie
701	10167702	6m	LAUFSTEG	GANGWAY	
702	10167702	3.89m	LAUFSTEG	GANGWAY	
703	956202401	2	LASCHE 5X30X180	BUTT STRAP	
704	4900089	18	SECHSKANTSCHRAUBE ISO 4017 M8x20 8.8 A2	HEX HEAD SCREW	
705	420001201	43	SCHEIBE 8	WASHER	
706	423910801	27	SICHERUNGSSCHEIBE 8,4/13X1,7 VS 8	LOCK WASHER	
707	411504601	25	SECHSKANTMUTTER M8	HEX.NUT	
709	932391801	7	OLIVE 8,5/4X20X54	OLIVE	
710	4061062	7	SECHSKANTSCHRAUBE ISO 4014 M8X40 8.8	HEX HEAD SCREW	
711	421850901	7	SCHEIBE DIN 9021 8,4 ST	WASHER	

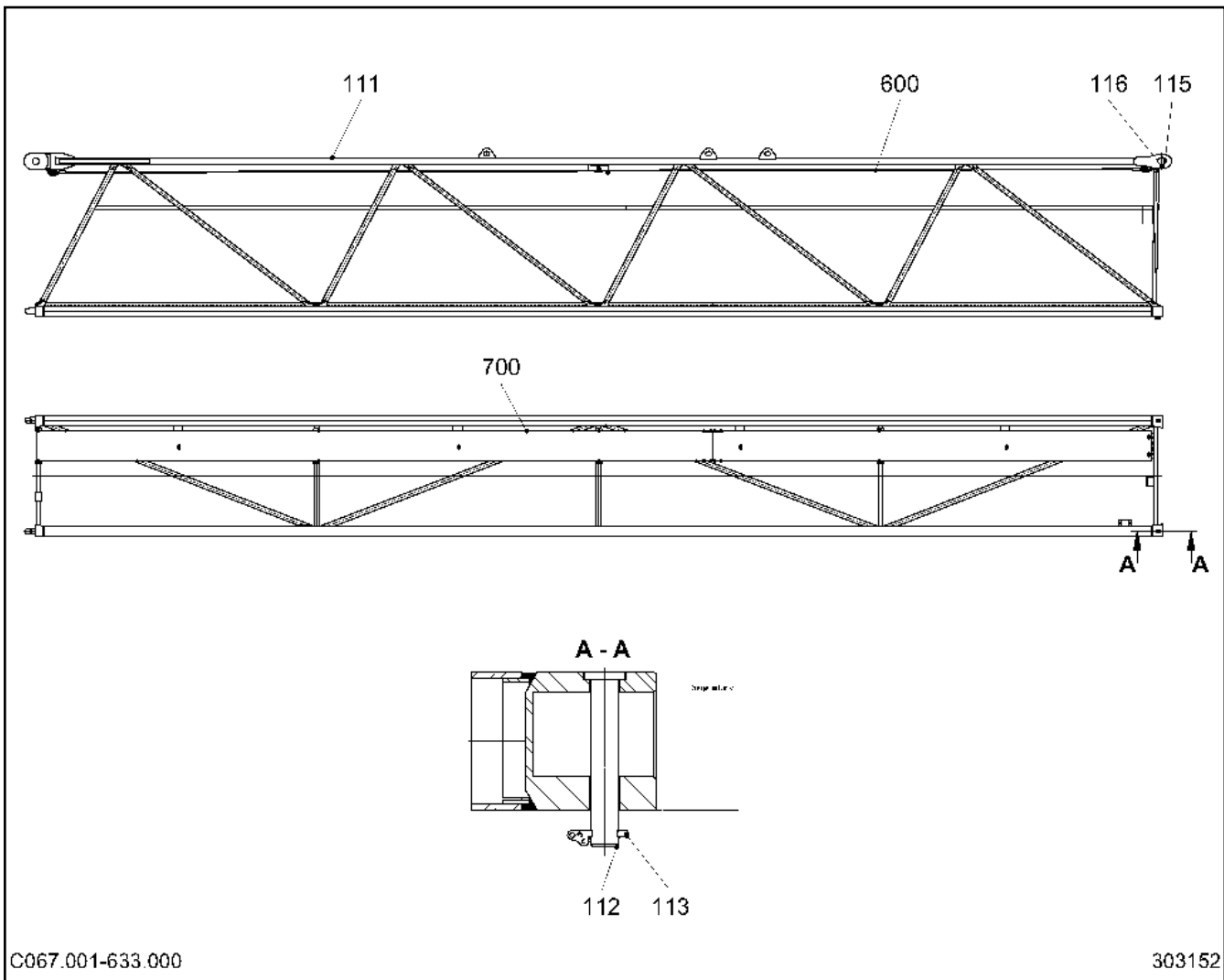
10.7.2012
303151

LIEBHERR

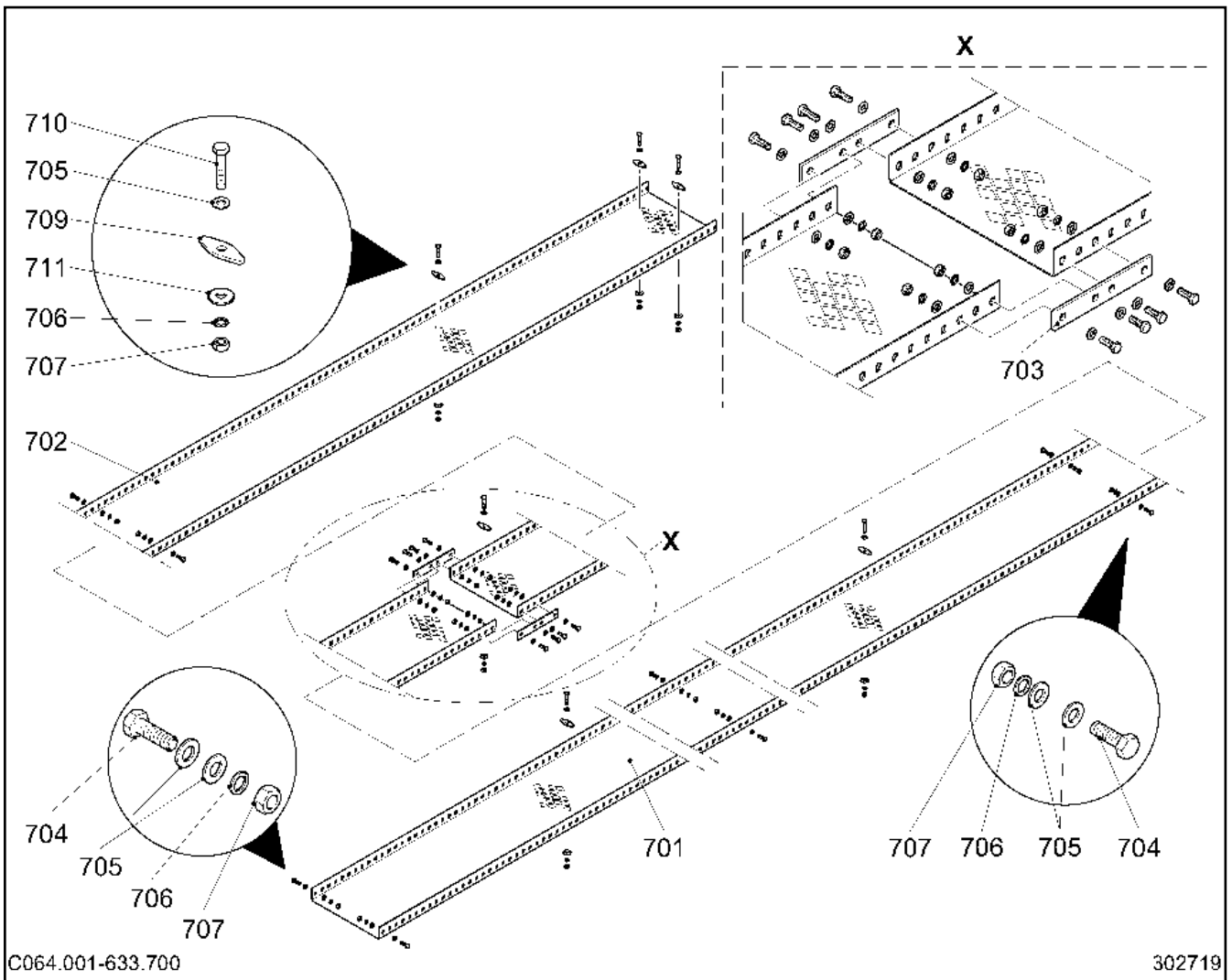
KATALOG
CATALOG
LAUFSTEG
GANGWAY

203

96 97 764 01



Pos.	Artikel	Menge	Bezeichnung	Description	Serie
111	969775401	1	AUSLEGERZWISCHENSTUECK	INTERMEDIATE JIB SECTION	
112	969764701	2	BOLZEN 20X127X112	PIN	
113	433113501	2	SICHERHEITSKLAPPSTECKER	SAFETY PLUG W HINGE-LID	
115	969767801	1	BOLZEN 65X215	PIN	
116	433010501	2	SPLINT	COTTER PIN	
600	969237501	1	SICHERUNGSSEIL ⇒ □ 202	SAFETY ROPE	
700	969237601	1	LAUFSTEG ⇒ □ 205	GANGWAY	



C064.001-633.700

302719

Pos.	Artikel	Menge	Bezeichnung	Description	Serie
701	10167702	6m	LAUFSTEG	GANGWAY	
702	10167702	3.89m	LAUFSTEG	GANGWAY	
703	956202401	2	LASCHE 5X30X180	BUTT STRAP	
704	4900089	16	SECHSKANTSCHRAUBE ISO 4017 M8x20 8.8 A2	HEX HEAD SCREW	
705	420001201	38	SCHEIBE 8	WASHER	
706	423910801	22	SICHERUNGSSCHEIBE 8,4/13X1,7 VS 8	LOCK WASHER	
707	411504601	22	SECHSKANTMUTTER M8	HEX.NUT	
709	932391801	6	OLIVE 8,5/4X20X54	OLIVE	
710	4061062	6	SECHSKANTSCHRAUBE ISO 4014 M8X40 8.8	HEX HEAD SCREW	
711	421850901	6	SCHEIBE DIN 9021 8,4 ST	WASHER	

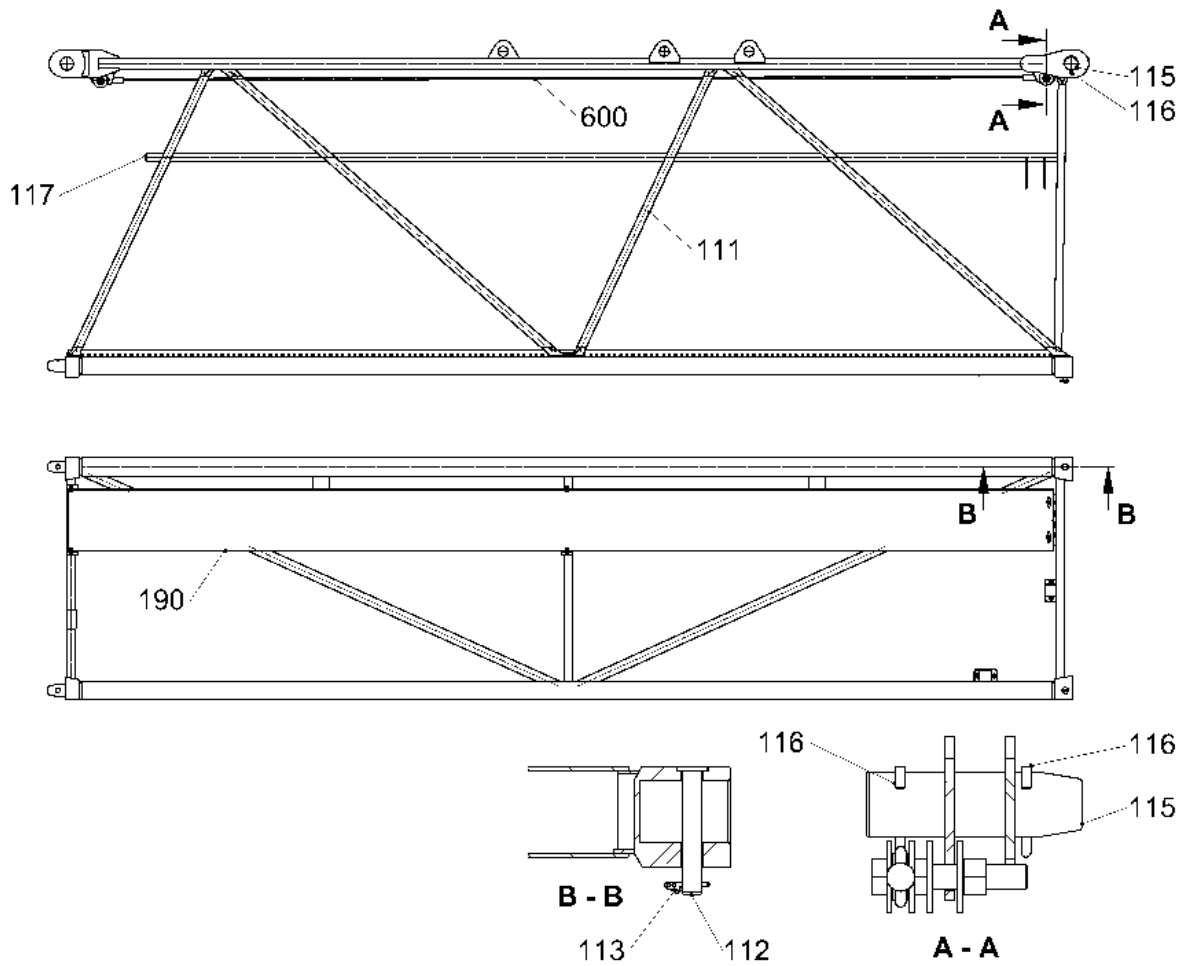
10.7.2012
302719

LIEBHERR

KATALOG
CATALOG
LAUFSTEG
GANGWAY

205

96 92 376 01



C067.001-634.000

303189

Pos.	Artikel	Menge	Bezeichnung	Description	Serie
111	969767701	1	AUSLEGERZWISCHENSTUECK	INTERMEDIATE JIB SECTION	
112	969764701	2	BOLZEN 20X127X112	PIN	
113	433113501	2	SICHERHEITSKLAPPSTECKER	SAFETY PLUG W HINGE-LID	
115	969767801	1	BOLZEN 65X215	PIN	
116	433010501	2	SPLINT	COTTER PIN	
117	779019901	1	VERSCHLUSSTOPFEN	LOCKING PLUG	
190	969225201	1	LAUFSTEG ⇒ □ 199	GANGWAY	
600	969253001	1	SICHERUNGSEIL ⇒ □ 200	SAFETY ROPE	

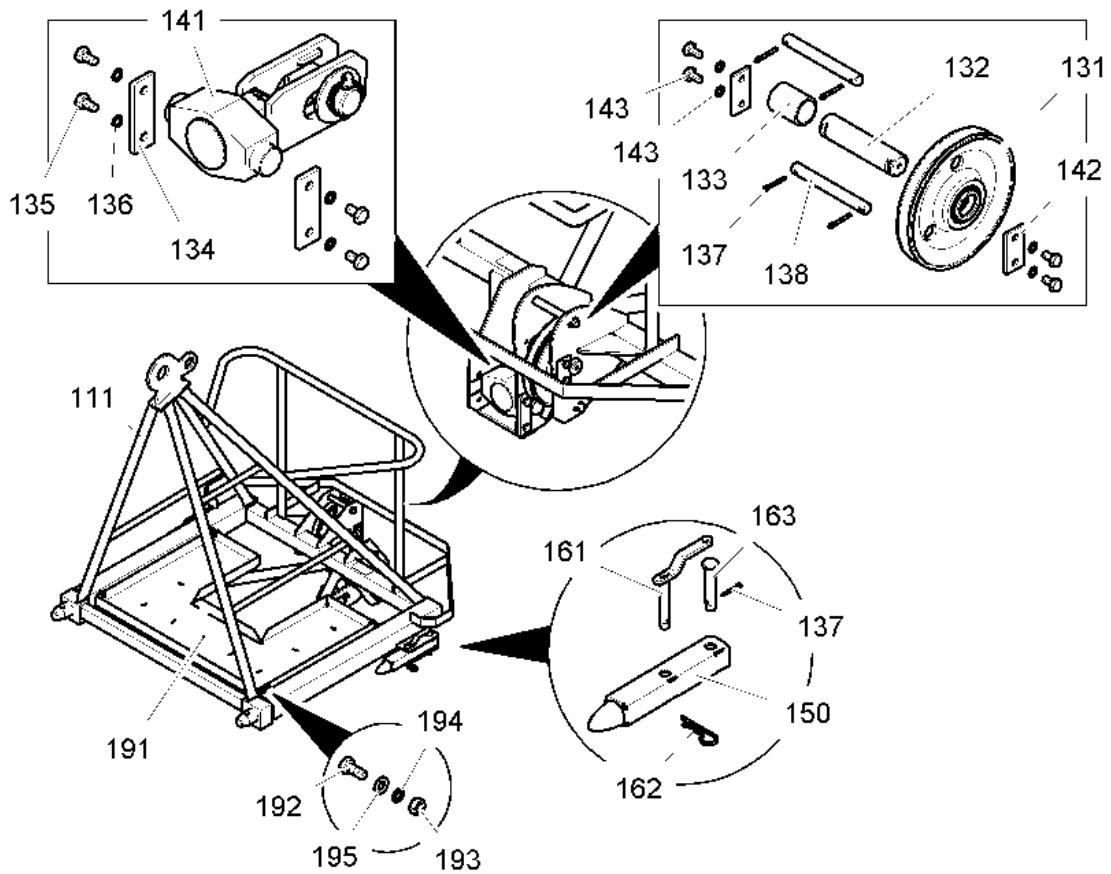
10.7.2012
303189

LIEBHERR

KATALOG
CATALOG
AUSLEGERZWISCHENSTUECK
INTERMEDIATE JIB SECTION

□ 206

96 97 676 01



C 067.001 - 641.000

303185

Pos.	Artikel	Menge	Bezeichnung	Description	Serie
111	969700901	1	KOPFSTUECK	HEAD PIECE	
131	991018201	1	SEILROLLE 210X5,3X40 ⇒ □ 184	ROPE PULLEY	
132	997085301	1	ACHSE	AXLE / SHAFT	20060727-
133	969806301	1	ROHR	TUBE	20060727-
134	997040301	2	ACHSHALTER	AXLE HOLDER	20070110-
135	4900120	4	SECHSKANTSCHRAUBE ISO 4017 M12X20 8.8 A3	HEX HEAD SCREW	20070110-
136	423911201	4	SICHERUNGSSCHEIBE 13/18X2,1 VS	LOCK WASHER	20070110-
137	433006301	6	SPLINT	COTTER PIN	
138	997402101	2	BOLZEN	PIN	20060727-
141	974263701	1	DRALLFAENGER 5t ⇒ □ 208	TWIST COMPENSATOR	
142	997040201	2	ACHSHALTER	AXLE HOLDER	20070110-
143	4900090	4	SECHSKANTSCHRAUBE ISO 4017 M10X16 8.8 A3	HEX HEAD SCREW	20070110-
144	423911001	4	SICHERUNGSSCHEIBE 10,5/16X2 VS	LOCK WASHER	20070110-
150	957110901	2	PUFFERLAGERUNG ⇒ □ 209	BUFFER BEARING	
161	953497101	2	BOLZEN 20X110X85	PIN	
162	433100101	2	FEDERSTECKER LN 262 5X85 1WIND ST	SPRING PLUG	
163	997704601	2	BOLZEN	PIN	
191	969705701	1	RIFFELBLECH 5X792X1064	CHECKER PLATE	
192	4900089	4	SECHSKANTSCHRAUBE ISO 4017 M8x20 8.8 A2	HEX HEAD SCREW	
193	411504601	4	SECHSKANTMUTTER M8	HEX.NUT	
194	423910801	4	SICHERUNGSSCHEIBE 8,4/13X1,7 VS 8	LOCK WASHER	
195	420001201	4	SCHEIBE 8	WASHER	

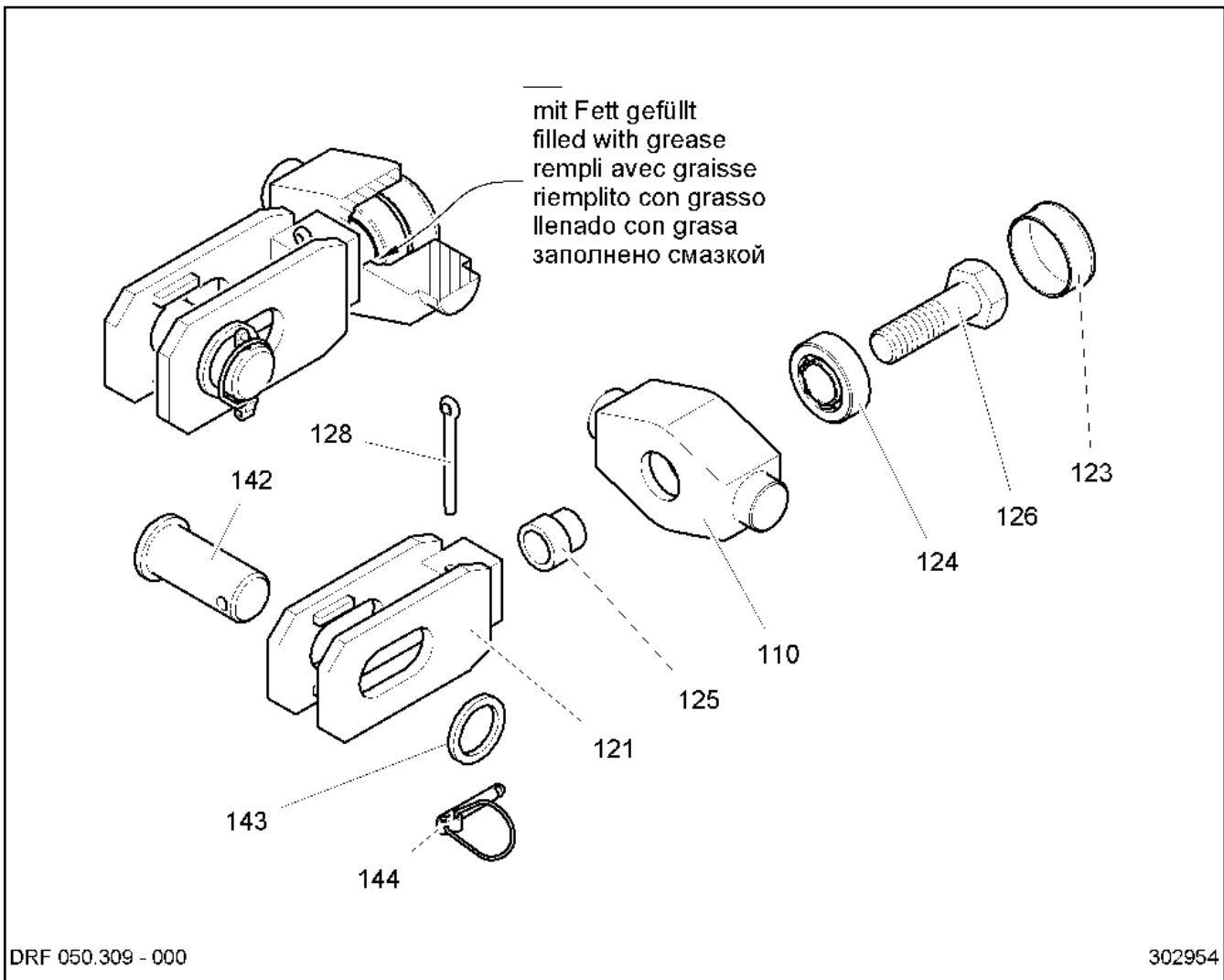
10.7.2012
303185

LIEBHERR

KATALOG
CATALOG
KOPFSTUECK
HEAD PIECE

□ 207

96 97 050 01



Pos.	Artikel	Menge	Bezeichnung	Description	Serie
110	974263801	1	TRAVERSE 70X100X190	CROSS-MEMBER	
121	974263901	1	GABELSTUECK	FORKED PIECE	
123	779027101	1	VERSCHLUSSSTOPFEN	LOCKING PLUG	
124	746244401	1	KEGELROLLENLAGER -332 07 35X72X28	TAPER ROLLER BEARING	
125	974263201	1	DISTANZROHR 30X42X40	DISTANCE TUBE	
126	406211601	1	SECHSKANTSCHRAUBE ISO 4014 M30X100 10.9	HEX HEAD SCREW	
128	433009401	1	SPLINT	COTTER PIN	
142	974264101	1	BOLZEN 45X110X88	PIN	
143	420014601	1	SCHEIBE LN 75 46 C45	WASHER	20080411-
144	433113301	1	SICHERHEITSKLAPPSTECKER	SAFETY PLUG W HINGE-LID	19991202-

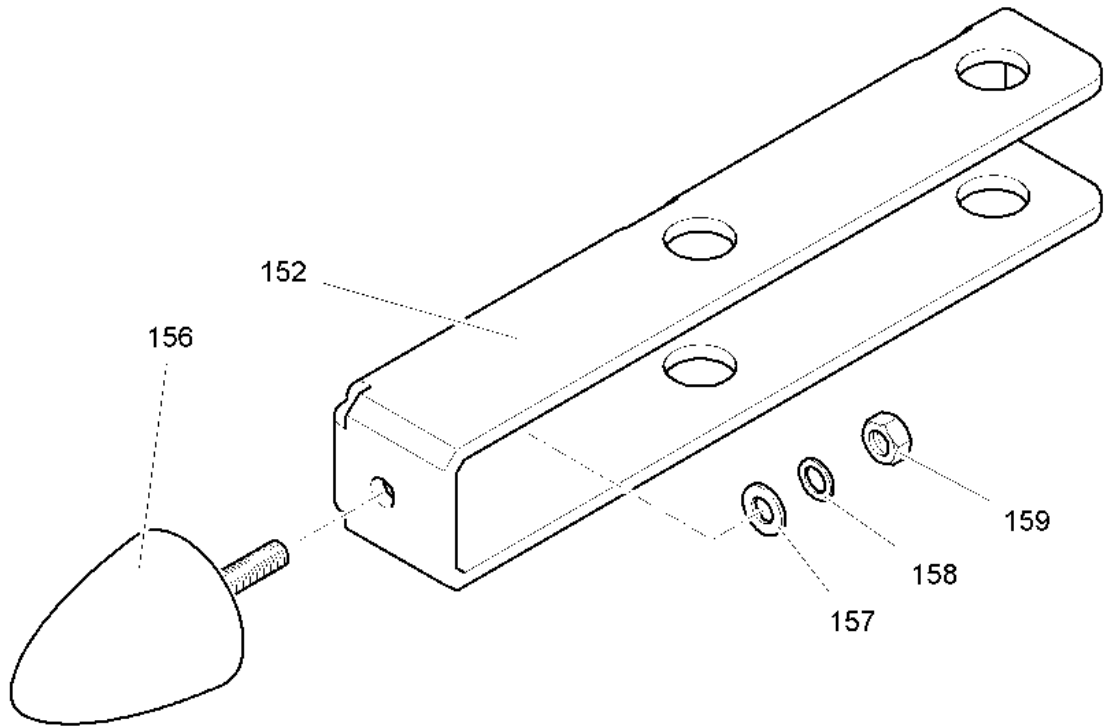
10.7.2012
302954

LIEBHERR

KATALOG
CATALOG
DRALLFAENGER 5t
TWIST COMPENSATOR 5t

208

97 42 637 01



C041.001-641.150

302714

Pos.	Artikel	Menge	Bezeichnung	Description	Serie
152	968882201	1	PUFFERLAGERUNG 5X131X316	BUFFER BEARING	20050712-
156	726616201	1	ANSCHLAGPUFFER	STOP BUFFER	
157	420001201	1	SCHEIBE 8	WASHER	
158	423910801	1	SICHERUNGSSCHEIBE 8,4/13X1,7 VS 8	LOCK WASHER	20011011-
159	411504601	1	SECHSKANTMUTTER M8	HEX.NUT	20081217-

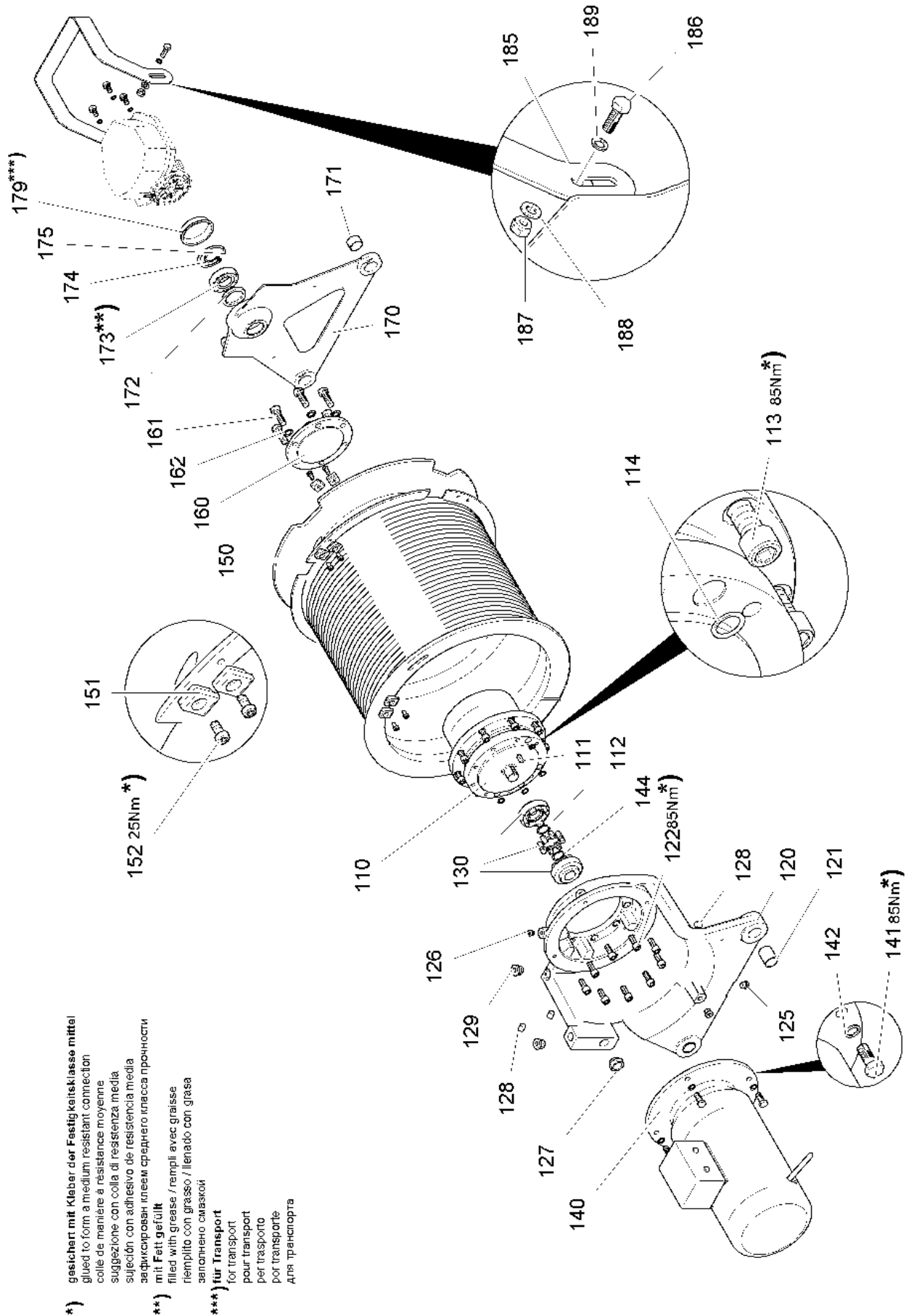
10.7.2012
302714

LIEBHERR

KATALOG
KATALOG
PUFFERLAGERUNG
BUFFER BEARING

209

95 71 109 01



*) gesichert mit Kleber der Festigkeitsklasse mittel
 glued to form a medium resistant connection
 colle de maniere a résistance moyenne
 sujeción con adhesivo de resistencia media
 зафіксован клеєм середньої класу прцности
 mit Fett gefüllt
 filled with grease / rempli avec graisse
 наполнено смазкой

**) für Transport
 for transport
 pour transport
 per trasporto
 por transporte
 для транспорта

KAW160MZ002-650.000 (2.0)

300883

10.7.2012
 300683

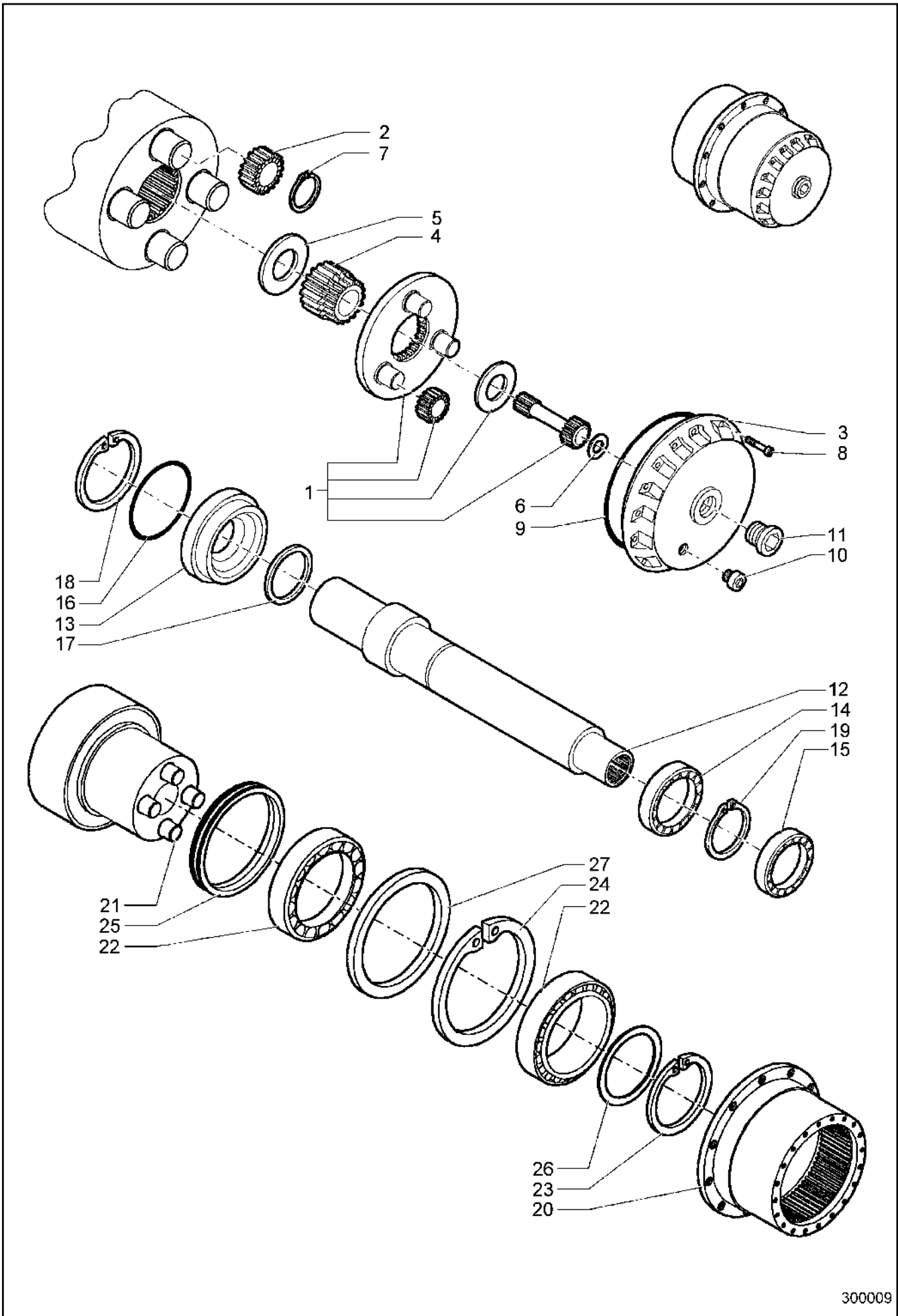
LIEBHERR

KATALOG
 CATALOG
 KATZFAHRWERK
 TROLLEY TRAVEL GEAR

□ 210 (1/2)

93 19 635 01

Pos.	Artikel	Menge	Bezeichnung	Description	Serie
110	10006227	1	PLANETENGETRIEBE ⇒ □ 212	EPICYCLIC REDUCTION GEAR	20071002-
111	434126401	1	PASSFEDER DIN 6885 AB 8X7X22	FEATHER KEY	
112	10171576	1	SICHERUNGSRING DIN 47128	LOCK RING	20080904-
113	404212008	9	ZYLINDERSCHRAUBE ISO 4762 M12x40 8.8 A3C	CYLINDER SCREW	
114	726426701	4	O-RING 14,0X2	O-RING	
120	938594301	1	ABSTUETZUNG	SUPPORT SYSTEM	
121	704313001	2	BUCHSE 30/34X40	BUSHING	
122	4042032	9	ZYLINDERSCHRAUBE ISO 4762 M12x30 8.8 A3C	CYLINDER SCREW	
125	7363125	2	VERSCHRAUBUNG VSTI M14X1,5	SCREW FITTING	
126	477510501	1	VERSCHLUSSSCHRAUBE VSTI	SCREW PLUG	
127	774322101	1	OELSCHAUGLAS	OIL LEVEL SIGHT GLASS	
128	779040401	3	DICHTSTOPFEN	SEALING PLUG	
129	7361961	2	VERSCHLUSSSCHRAUBE VSTI M22X1,5	SCREW PLUG	
130	10166254	1	KUPPLUNG 60Nm	COUPLING	20050501-
140	610526201	1	MOTOR ⇒ □ 214	MOTOR	
141	4900161	4	SECHSKANTSCHRAUBE ISO 4017 M12X30 8.8 A3	HEX HEAD SCREW	
142	423911201	4	SICHERUNGSSCHEIBE 13/18X2,1 VS	LOCK WASHER	
143	434126401	1	PASSFEDER DIN 6885 AB 8X7X22	FEATHER KEY	
144	10171576	1	SICHERUNGSRING DIN 47128	LOCK RING	20080904-
150	938595101	1	SEILTROMMEL	ROPE DRUM	
151	983475501	6	KLEMMSTUECK 5X25X30	CLAMP PIECE	
152	4901007	6	ZYLINDERSCHRAUBE DIN 6912 M8X16 8.8 A2C	CYLINDER SCREW	20090921-
160	938595201	1	LAGERFLANSCH	BEARING FLANGE	
161	4900204	6	SECHSKANTSCHRAUBE ISO 4017 M12X35 8.8	HEX HEAD SCREW	
162	423911201	6	SICHERUNGSSCHEIBE 13/18X2,1 VS	LOCK WASHER	
170	938595301	1	ABSTUETZUNG	SUPPORT SYSTEM	
171	704316801	2	BUCHSE 30/34X20	BUSHING	
172	710047301	1	RADIALWELLENDICHTRING DIN 3760 45X60X8 A	ROTARY SHAFT LIP SEAL	
173	746000401	1	PENDELROLLENLAGER -202 07 35X72X17	PENDULUM ROLLER BEARING	
174	10171579	1	SICHERUNGSRING DIN 47135	LOCK RING	20080904-
175	10171628	1	SICHERUNGSRING DIN 47272	LOCK RING	20080904-
179	779020801	1	KEGELSTOPFEN	TAPER PLUG	
181		1.1l	GETRIEBEOEL	GEAR OIL	
185	938712001	1	SCHUTZ 4X199X705	PROTECTION	
186	4000828	2	SECHSKANTSCHRAUBE ISO 4017 M10X30 8.8	HEX HEAD SCREW	
187	411902401	2	SECHSKANTMUTTER M10	HEX.NUT	20080508-
188	423911001	2	SICHERUNGSSCHEIBE 10,5/16X2 VS	LOCK WASHER	
189	420001301	2	SCHEIBE 10	WASHER	



300009

10.7.2012
300009

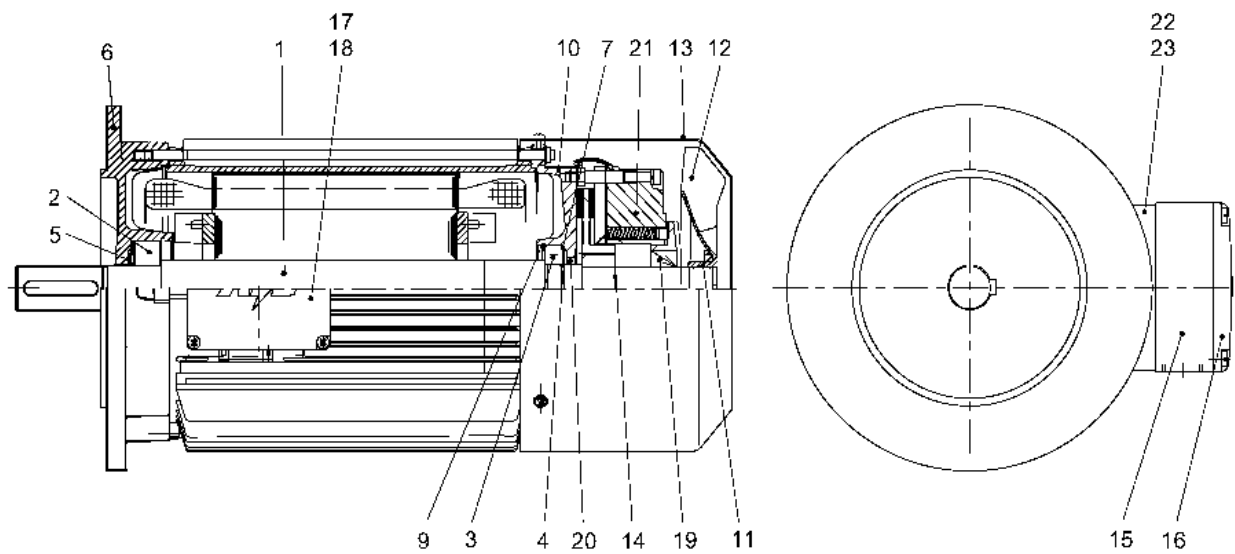
LIEBHERR

KATALOG
CATALOG
PLANETENGETRIEBE
EPICYCLIC REDUCTION GEAR

□ 212 (1/2)

10 00 622 7

Pos.	Artikel	Menge	Bezeichnung	Description	Serie
1	10021896	1	PLANETENTRAEGER	PLANETARY CARRIER	
2	10021897	1	ZAHNRAD	GEAR WHEEL	
3	10021899	1	DECKEL	COVER	
4	10021900	1	RITZEL	PINION	
5	10021893	1	SCHEIBE	WASHER	
6	10021894	1	SCHEIBE	WASHER	
7	428002901	4	SICHERUNGSRING DIN 471 35X1,5	LOCK RING	
8	4600048	8	ZYLINDERSCHRAUBE ISO 4762 M6x16 8.8 A2C	CYLINDER SCREW	
9	726427701	1	O-RING 160,0X3	O-RING	
10	502819301	2	VERSCHLUSSSCHRAUBE	SCREW PLUG	
11	477510001	1	VERSCHLUSSSCHRAUBE VSTI G3/8	SCREW PLUG	
12	10021891	1	WELLE	SHAFT	
13	10021901	1	RING	RING	
14	745155101	1	RILLENKUGELLAGER -6208 40X80X18	DEEP GROOVE BALL BEARING	
15	745140701	1	RILLENKUGELLAGER -6207 35X72X17	DEEP GROOVE BALL BEARING	
16	761061003	1	O-RING 130,0X4	O-RING	
17	710045901	1	RADIALWELLENDICHTRING DIN 3760 50X68X8/	ROTARY SHAFT LIP SEAL	
18	428103901	1	SICHERUNGSRING DIN 472 130X4	LOCK RING	
19	428003501	1	SICHERUNGSRING DIN 471 40X1,75	LOCK RING	
20	10021890	1	HOHLRAD	INTERNAL GEARED WHEEL	
21	10021889	1	TRAGROHR	BRACING TUBE	
22	10021887	2	LAGER ISO 355 4CB 130 T	BEARING	
23	428007601	1	SICHERUNGSRING DIN 471 130X4	LOCK RING	
24	428104901	1	SICHERUNGSRING DIN 472 185X4	LOCK RING	
25	10021892	1	GLEITRINGDICHTUNG	AXIAL FACE SEAL	
26	10021895	1	SCHEIBE	WASHER	
27	10021888	1	PASSSCHEIBE 170X185X1	SHIM RING	



300684

Pos.	Artikel	Menge	Bezeichnung	Description	Serie
1	10002390	1	ROTOR	ROTOR	
2	745150601	1	LAGER DIN 625 6206 2RS-C3	BEARING	
3	745150601	1	LAGER DIN 625 6206 2RS-C3	BEARING	
4	428002601	1	SICHERUNGSRING DIN 471 30X1,5	LOCK RING	
5	629841001	1	AUSGLEICHSSCHEIBE 51	SHIM	
6	10002391	1	FLANSLAGERSCHILD	FLANGE BEARING PLATE	
7	422027801	1	PASSSCHEIBE 50X62X1,5	SHIM RING	
	422027901	1	PASSSCHEIBE 50X62X0,2	SHIM RING	
9	428101701	1	SICHERUNGSRING DIN 472 62X2	LOCK RING	
10	10002393	1	LAGERSCHILD	BEARING BUSH	
11	10002394	1	TOLERANZRING BN 25X15	TOLERANCE RING	
12	10002396	1	VENTILATOR	FAN	
13	10002398	1	SCHUTZHAUBE	PROTECTIVE HOOD	
14	428002201	1	SICHERUNGSRING DIN 471 25X1,2	LOCK RING	
15	10023659	1	KLEMMKASTENUNTERTEIL	TERMINAL BOX BASE	
16	10002818	1	KLEMMKASTENDECKEL	TERMINAL BOX COVER	
17	10002405	1	KLEMMENPLATTE	TERMINAL BLOCK	
18	634048001	1	GLEICHRICHTER	RECTIFIER	20021010-
19	710011001	1	RADIALWELLENDICHTRING DIN 3760 25X52X7 A	ROTARY SHAFT LIP SEAL	
20	710012001	1	RADIALWELLENDICHTRING DIN 3760 30X40X7 A	ROTARY SHAFT LIP SEAL	
21	10002261	1	BREMSE	BRAKE	
			⇒ □ 215		
22	10002407	1	ZWISCHENPLATTE	INTERMEDIATE PLATE	
23	726406401	1	O-RING 19,0X3	O-RING	

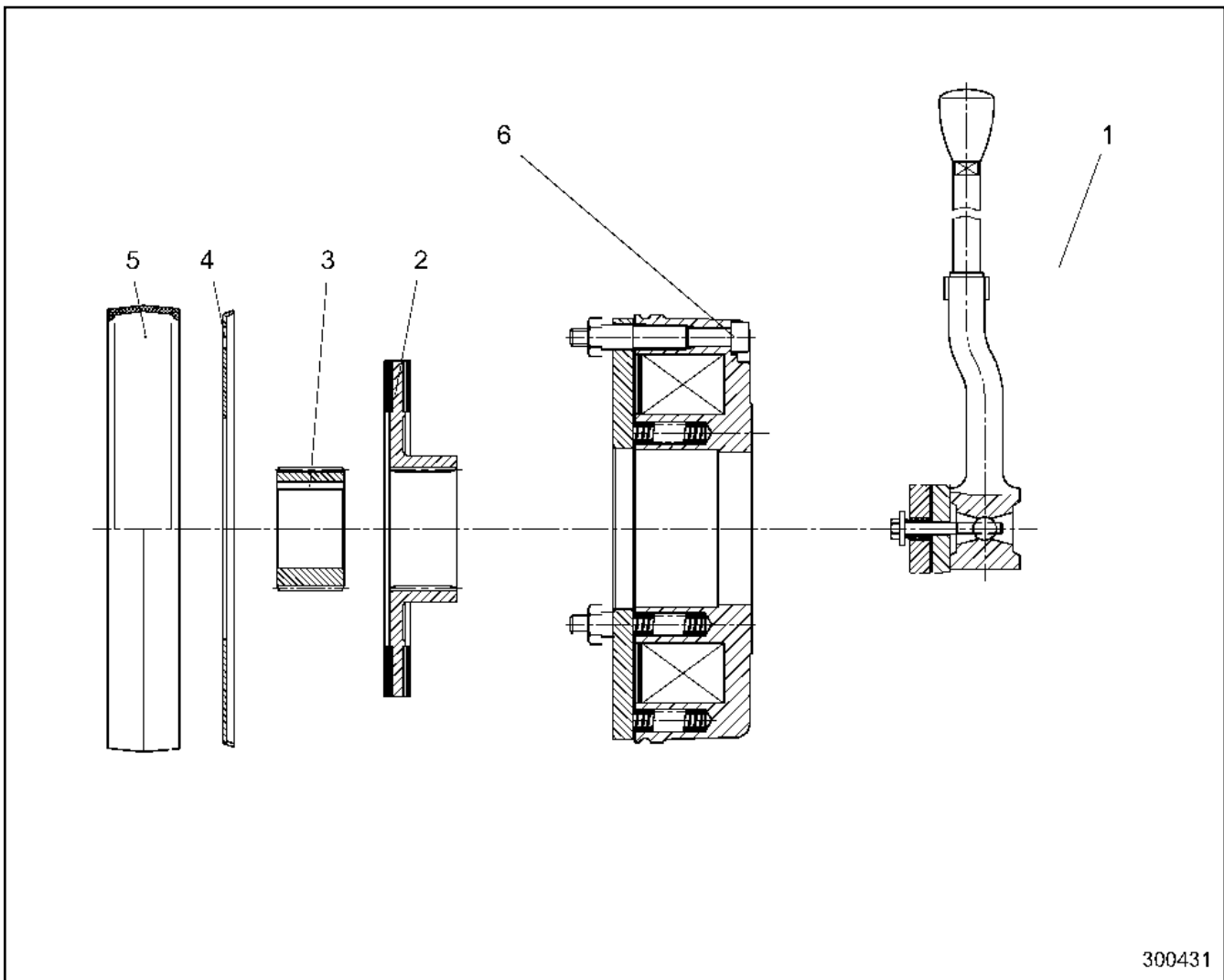
10.7.2012
300684

LIEBHERR

KATALOG
CATALOG
MOTOR
MOTOR

□ 214

61 05 262 01



Pos.	Artikel	Menge	Bezeichnung	Description	Serie
1	10002599	1	MAGNETTEIL 205V 53W 35Nm ⇒ □ 216	SOLENOID	
2	502880801	1	ROTOR KPL.	ROTOR CPL	
3	502856501	1	NABE BO.25H7	HUB	
4	502881801	1	REIBBLECH	FRICION PLATE	
5	502848601	1	ABDECKRING	COVER RING	
6	4600144	3	ZYLINDERSCHRAUBE ISO 4762 M8x65 8.8 A2C	CYLINDER SCREW	

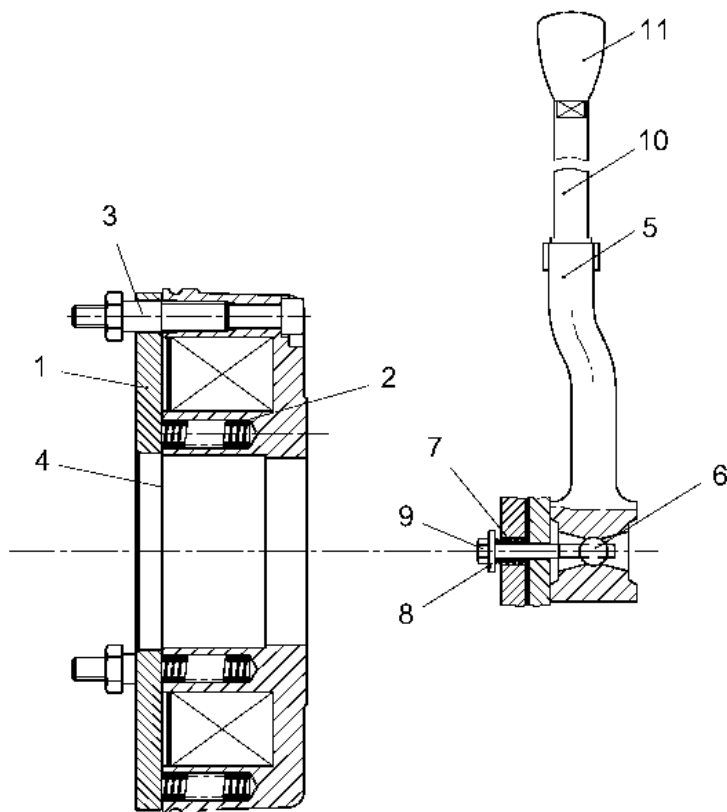
10.7.2012
300431

LIEBHERR

KATALOG
CATALOG
BREMSE
BRAKE

□ 215

10 00 226 1



300685

Pos.	Artikel	Menge	Bezeichnung	Description	Serie
1	502880601	1	ANKERSCHEIBE	ARMATURE DISK	
2	502883201	5	DRUCKFEDER	PRESSURE SPRING	
3	502862101	3	HUELSE	SLEEVE	
4	502894301	1	ZWISCHENSCHIEBE	INTERMEDIATE DISK	
5	502887001	1	HANDLUEFTBUEGEL	HAND-OPERATED BRAKE RELE	
6	502887101	2	BOLZEN	PIN	
7	502863601	2	DRUCKFEDER	PRESSURE SPRING	
8	421600301	2	SCHEIBE DIN 7349 5,3 ST	WASHER	
9	406147601	2	SECHSKANTSCHRAUBE ISO 4014 M5X45 8.8 VC	HEX HEAD SCREW	
10	502890601	1	HEBEL	LEVER	
11	502852601	1	KNOPF M6	BUTTON	

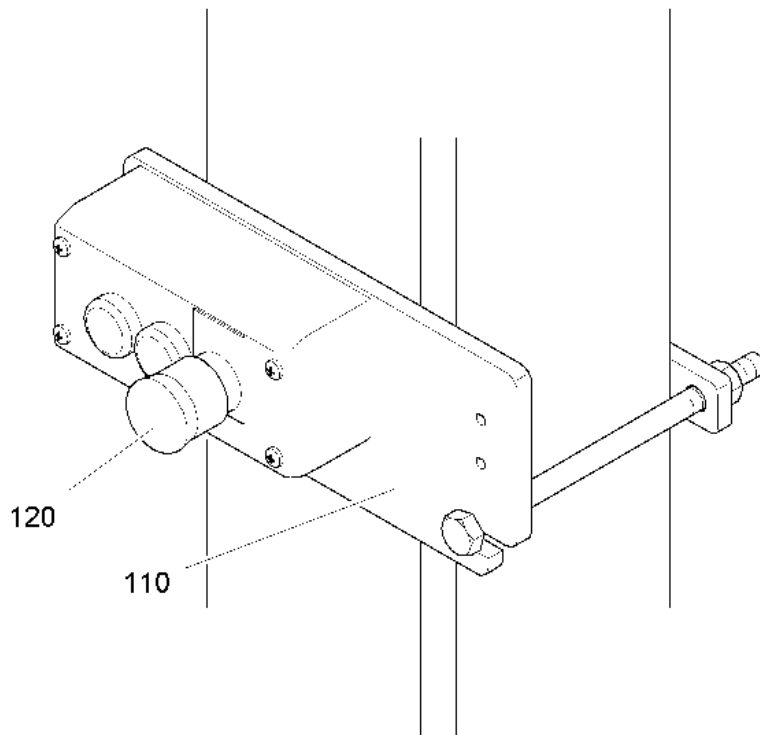
10.7.2012
300685

LIEBHERR

KATALOG
KATALOG
MAGNETTEIL 205V 53W 35Nm
SOLENOID 205V 53W 35Nm

216

10 00 259 9



ELZ001ET005-000

304604

Pos.	Artikel	Menge	Bezeichnung	Description	Serie
110	975076101	1	KLEMMVORRICHTUNG ⇒ □ 218	CLAMPING FIXTURE	
120	975076401	1	E-INST. ⇒ □ 219	ELECTRICAL INSTALLATION	

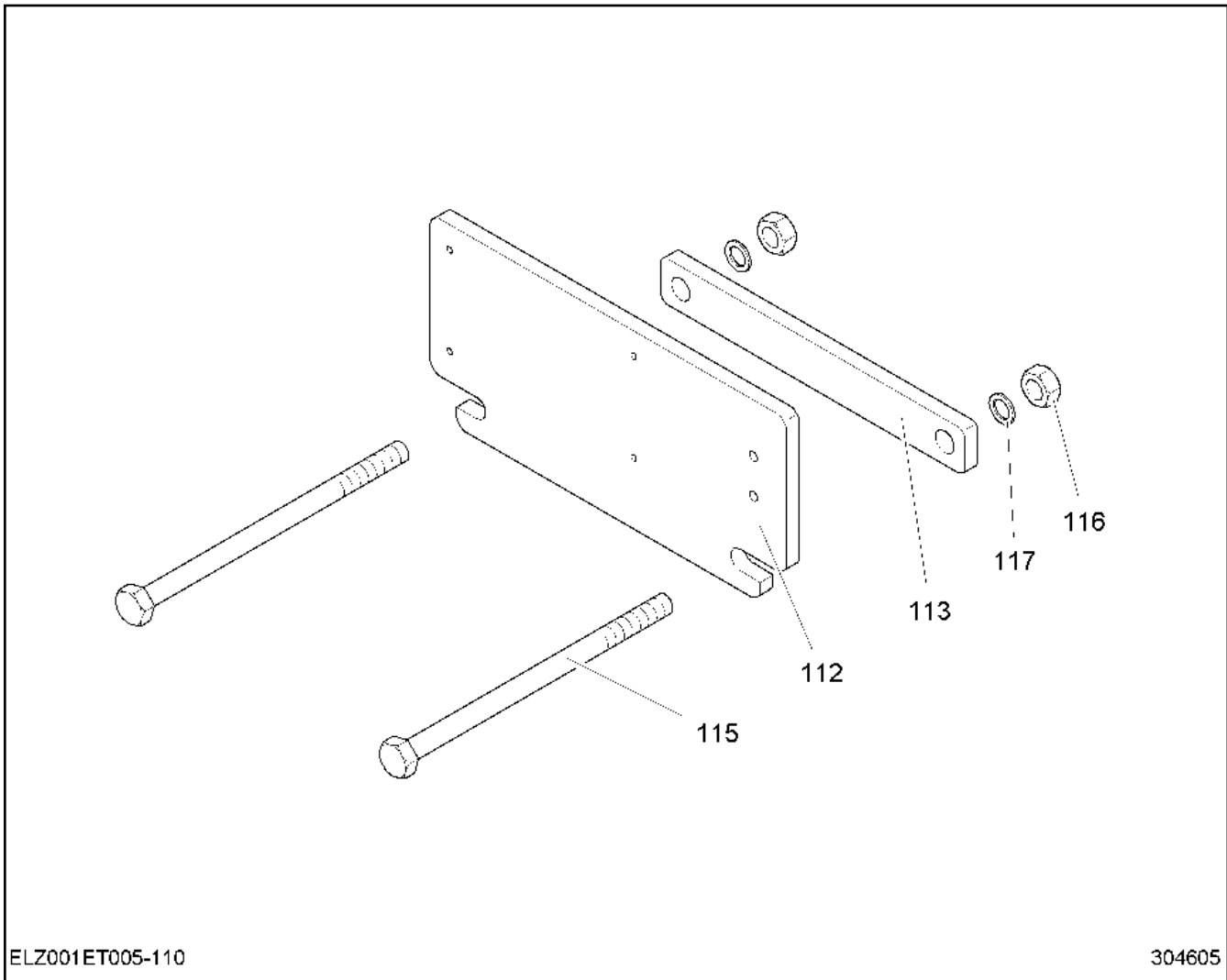
10.7.2012
304604

LIEBHERR

KATALOG
KATALOG
WINDFREISTELLUNG TURMFUSS
WIND RELEASE BUTTON CRANE BASE

□ 217

97 50 760 01



ELZ001ET005-110

304605

Pos.	Artikel	Menge	Bezeichnung	Description	Serie
112	975076301	1	KLEMMPLATTE 10X30X230	CLAMPING PLATE	
113	939838601	1	KLEMMPLATTE 10X130X270	CLAMPING PLATE	20010529-
115	4600240	2	SECHSKANTSCHRAUBE ISO 4014 M12X160 8.8	HEX HEAD SCREW	20050602-
116	411504801	2	SECHSKANTMUTTER M12	HEX.NUT	
117	423911201	2	SICHERUNGSSCHEIBE 13/18X2,1 VS	LOCK WASHER	20011011-

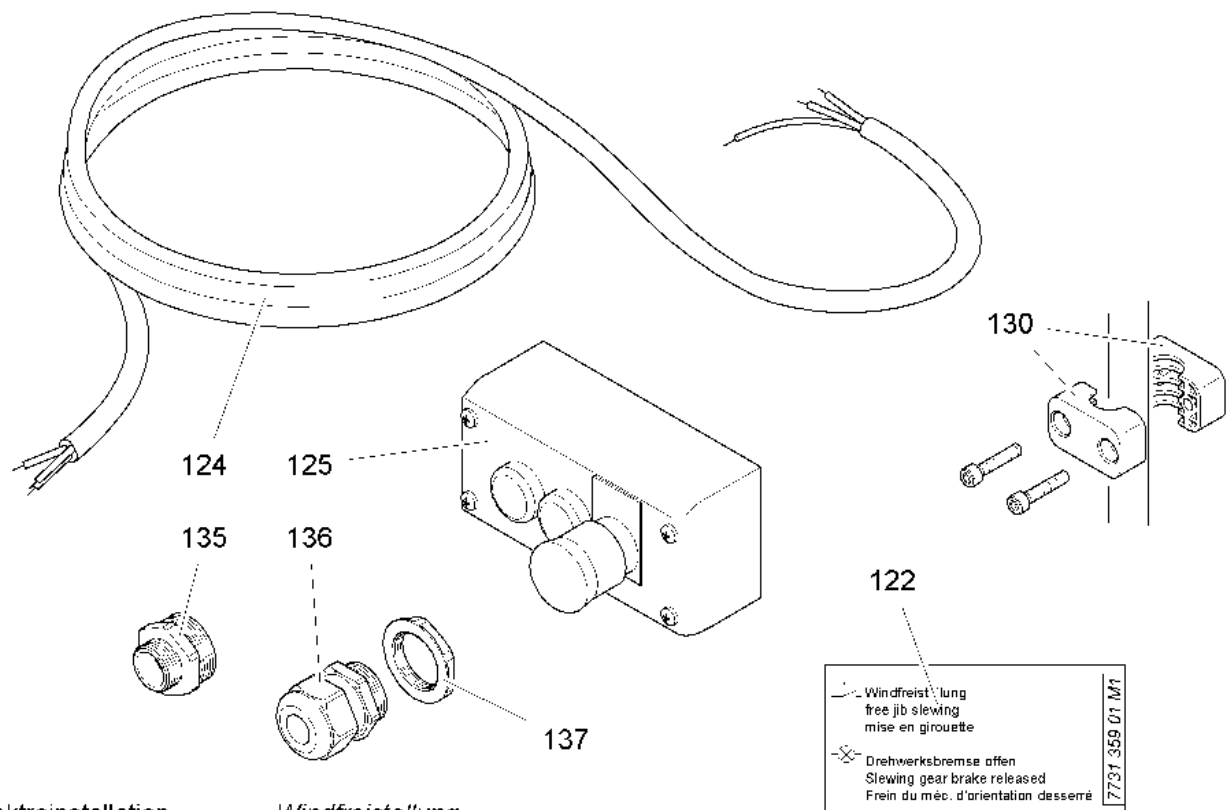
10.7.2012
304605

LIEBHERR

KATALOG
KATALOG
KLEMMVORRICHTUNG
CLAMPING FIXTURE

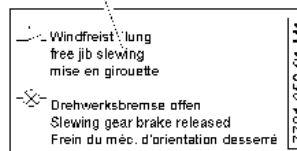
218

97 50 761 01



Elektroinstallation
 electric installation
 installation électrique
 installazione elettrica
 instalación eléctrica
 электроинсталляция

- Windfreistellung
 - free jib slewing
 - disp. de mise en girouette
 - rotazione libera al vento
 - puesta en veleta
 - устр. свободного вращения крана по ветру



302766

Pos.	Artikel	Menge	Bezeichnung	Description	Serie
122	773135901	1	SCHILD	LABEL	
124	600218801	60m	LEITUNG 10G 1,5mm ²	LEAD	
125	10002328	1	MEHRFACHTASTER	MULTIPLE KEY AND BUTTON	20010529-
130	602078301	1	SHELLE	CLAMP	20011002-
135	10004379	1	ERWEITERUNG M25 - M32	THREAD ADAPTOR	20011002-
136	602442001	1	KABELVERSCHRAUBUNG	CABLE JOINT	20011002-
137	602506401	1	GEGENMUTTER M32	COUNTERNUT	20011002-

10.7.2012
302766

LIEBHERR

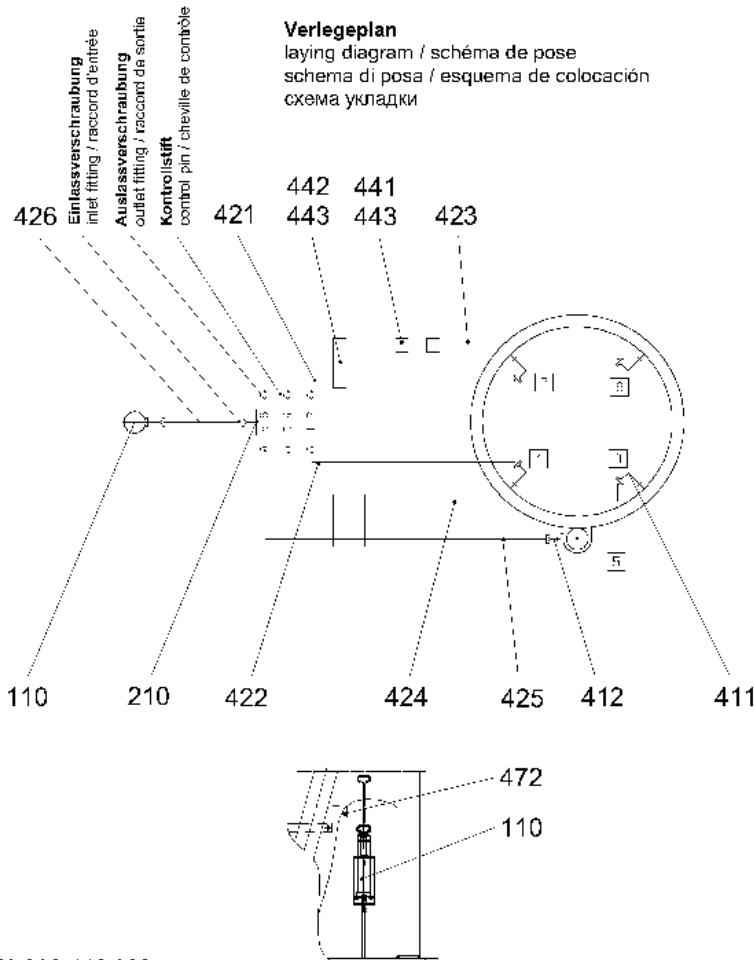
KATALOG
 CATALOG
 E-INST.
 ELECTRICAL INSTALLATION

219

97 50 764 01

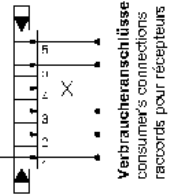
**OHNE BILD
WITHOUT ILLUSTRATION
SANS PLANCHE**

Pos.	Artikel	Menge	Bezeichnung	Description	Serie
1	600224401	1m	LEITUNG	LEAD	
2	602320001	1	QUETSCHKABELSCHUH-STIFT	CRIMP CABLE CONNECTOR PI	



Schaltplan

circuit diagram / schéma de connexions
 schema elettrico / esquema eléctrico
 схема электрическая





Belegung

assignment / répartition
 distribuzione / distribución
 распределение

- 1 Kugeldrehkranz**
 ball slewing ring / couronne d'orientation / corona di rotazione / pista de giro / опорно-поворотный круг
- 2 Kugeldrehkranz**
 ball slewing ring / couronne d'orientation / corona di rotazione / pista de giro / опорно-поворотный круг
- 3 Kugeldrehkranz**
 ball slewing ring / couronne d'orientation / corona di rotazione / pista de giro / опорно-поворотный круг
- 4 nicht belegt**
 not assigned / pas occupé
 non occupato / не ocupado / не занято
- 5 Ritzel**
 pinion / pignone / piñón / шестерня
- 6 Kugeldrehkranz**
 ball slewing ring / couronne d'orientation / corona di rotazione / pista de giro / опорно-поворотный круг

C153.002-419.000

303431

Pos.	Artikel	Menge	Bezeichnung	Description	Serie
110	958551201	1	HANDPUMPE ⇒  222	HAND PUMP	
210	958604001	1	VERTEILER ⇒  223	DISTRIBUTOR	
411	475551001	4	VERSCHRAUBUNG 10 1	SCREW FITTING	
412	475551101	1	VERSCHRAUBUNG GEK 6	SCREW FITTING	
421	288901801	0.4m	TECALANROHR	TECALAN PIPE	
422	288901801	0.9m	TECALANROHR	TECALAN PIPE	
423	288901801	1.8m	TECALANROHR	TECALAN PIPE	
424	288901801	2.4m	TECALANROHR	TECALAN PIPE	
425	288901801	2.3m	TECALANROHR	TECALAN PIPE	
426	991414301	1	SCHLAUCH	HOSE	
441	7364927	6	KLEMMHAELFTE DIN 3015-1 L 0 R 6 PP SW	TOOL HOLDER	20060202-
442	7365090	6	KLEMMHAELFTE DIN 3015-1 L 0 R 12 PP SW	TOOL HOLDER	20060202-
443	4042003	6	ZYLINDERSCHRAUBE ISO 4762 M6x25 8.8 A2C	CYLINDER SCREW	20060202-
471		1	UNIVERSALFETT LIEBHERR/0,4kg	UNIVERSAL GREASE	
472	9630382	1	SCHILD 105mmX75mm	LABEL	

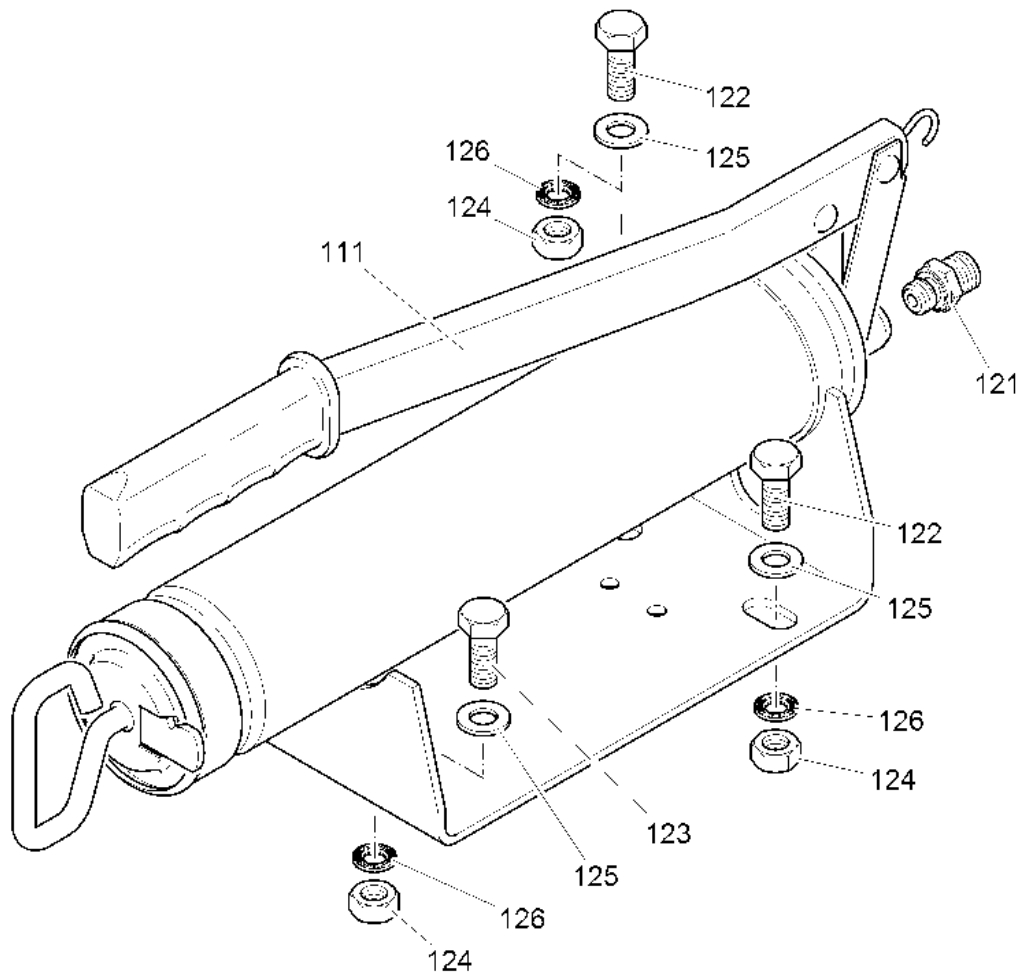
10.7.2012
 303431

LIEBHERR

KATALOG
 CATALOG
 ZENTRALSCHMIERANLAGE
 CENTRAL LUBRICATING SYSTEM

 221

93 27 389 01



C041.002-419.110 (2.0)

302775

Pos.	Artikel	Menge	Bezeichnung	Description	Serie
111	510118701	1	HANDPUMPE	HAND PUMP	19990329-
121	471060901	1	VERSCHRAUBUNG GE 6L	SCREW FITTING	19981120-
122	4900089	2	SECHSKANTSCHRAUBE ISO 4017 M8x20 8.8 A2	HEX HEAD SCREW	20050721-
123	4900128	1	SECHSKANTSCHRAUBE ISO 4017 M8x25 8.8 A2	HEX HEAD SCREW	20050721-
124	411504601	3	SECHSKANTMUTTER M8	HEX.NUT	20081217-
125	420001201	3	SCHEIBE 8	WASHER	19981120-
126	423910801	3	SICHERUNGSSCHEIBE 8,4/13X1,7 VS 8	LOCK WASHER	20011011-

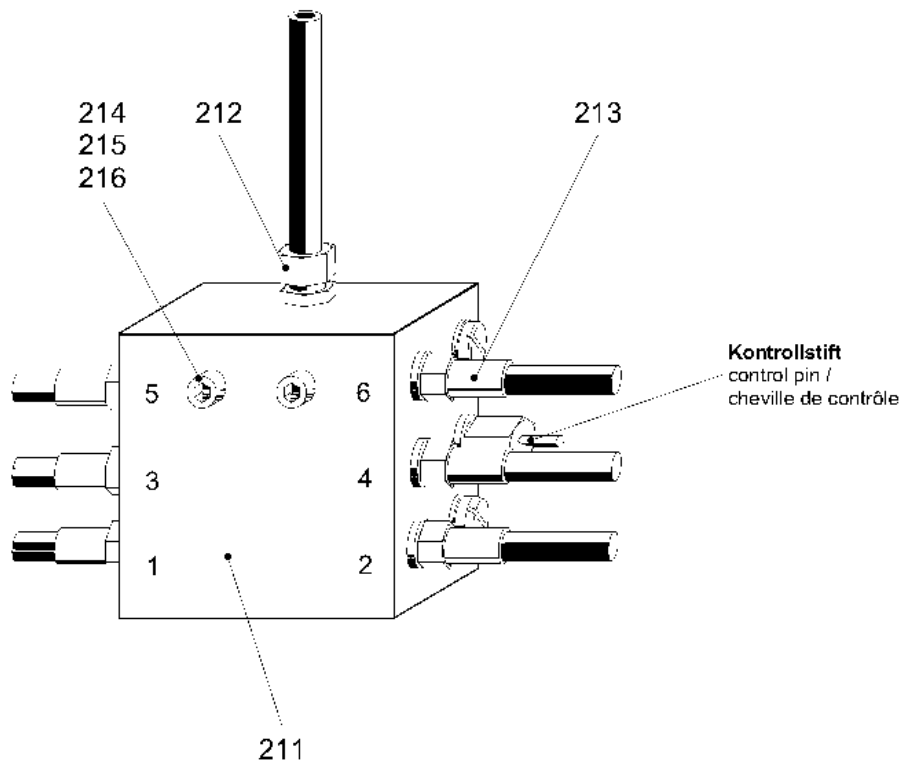
10.7.2012
302775

LIEBHERR

KATALOG
CATALOG
HANDPUMPE
HAND PUMP

222

95 85 512 01



C051.002-419.210

302776

Pos.	Artikel	Menge	Bezeichnung	Description	Serie
211	510150401	1	PROGRESSIVVERTEILER	PROGRESSIVE DISTRIBUTOR	
212	471631501	1	VERSCHRAUBUNG	SCREW FITTING	
213	510136501	6	AUSLASSGARNITUR	OUTLET FITTING	
214	4600250	2	SECHSKANTSCHRAUBE ISO 4014 M6X70 8.8	HEX HEAD SCREW	20050602-
215	423910601	2	SICHERUNGSSCHEIBE 6,4/10X1,4 VS	LOCK WASHER	20011011-
216	999698601	2	ROHR	TUBE	

10.7.2012
302776


LIEBHERR

KATALOG
CATALOG
VERTEILER
DISTRIBUTOR

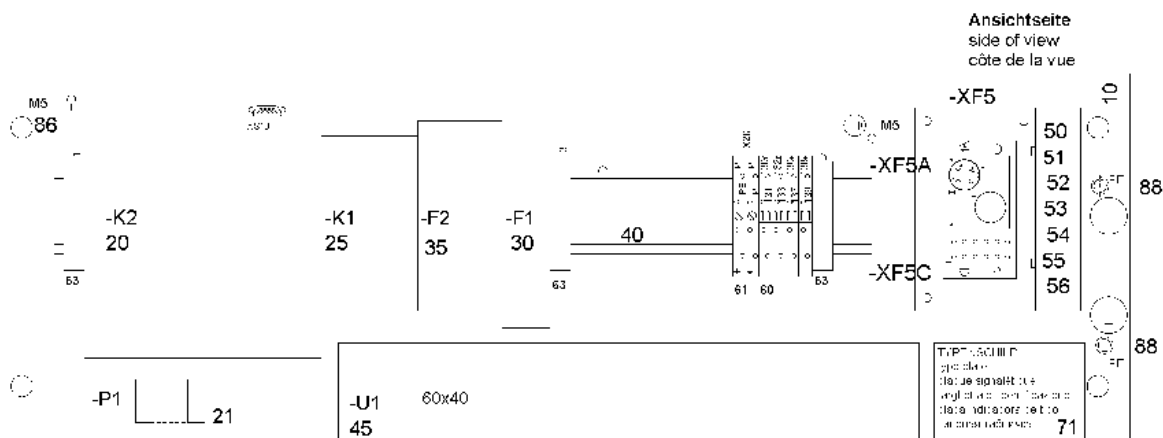
223

95 86 040 01

**OHNE BILD
WITHOUT ILLUSTRATION
SANS PLANCHE**

Pos.	Artikel	Menge	Bezeichnung	Description	Serie
10	969585501	1	SCHALTUNG ⇒  225	CONTROL	

10.7.2012 100000 LIEBHERR	KATALOG KATALOG ANSCHALTBAUGRUPPE INTERFACE MODULE	 224 93 42 693 01
--	---	---



Schaltung - Funkfernsteuerung
 switching element - radio-control
 élément de commutation - radiotélécommande
 4005-21898 (3.0)

302971

Pos.	Artikel	Menge	Bezeichnung	Description	Serie
10	989223101	1	MONTAGEPLATTE 3,0X200X560	MOUNTING PLATE	
20	931760801	1	E-BAUGRUPPE	ELECTRONIC MODULES	
21	66373	1	RING D=33mm L=20mm	RING	
25	630147401	1	MODUL 24V DC	MODUL	
30	10170626	1	SICHERHEITSSCHALTGERAET	SAFETY SWITCHING DEVICE	20071114-
35	604436301	1	SICHERUNGSAUTOMAT	AUTOMATIC BREAKER	
40	263054902	0.38m	TRAGSCHIENE	SUPPORT RAIL	20090205-
45	601404608	0.27m	VERDRAHTUNGSKANAL	WIRING DUCT	20090205-
50	10032636	1	SOCKELGEHAEUSE	BASE CASING	
51	605608501	12	CRIMPKONTAKT	CRIMP TYPE CONTACT	
52	605664601	1	BUCHSENEINSATZ	BUSH INSERT	
53	605664901	1	GELENKRAHMEN	HINGED FRAME	
54	605665301	1	BUCHSENKONTAKT	BUSHING CONTACT	
55	50084	2	BUCHSENKONTAKT 1,6mm 1mm² 10A	BUSHING CONTACT	
56	605664201	1	BUCHSENEINSATZ	BUSH INSERT	
60	636102201	5	KLEMME	TERMINAL	
61	636105901	2	KLEMME	TERMINAL	
63	636109601	3	UNIVERSALENDKLAMMER	TERMINAL CLAMP UNIVERSAL	20090205-
70	969590101	1	STEUERLEITUNG	CONTROL LEAD	
71	969593401	1	TYPENSCHILD	TYPE PLATE	
75	969590201	1	STEUERLEITUNG	CONTROL LEAD	
86	4004022	12	SENKSCHRAUBE ISO 2009 M5X12 4.8 A2C	COUNTERSUNK SCREW	20110401-
88	10169264	2	SPERRZAHNSCHRAUBE M8X30 8.8 A2C	SERRATED LOCKING SCREW	20090205-

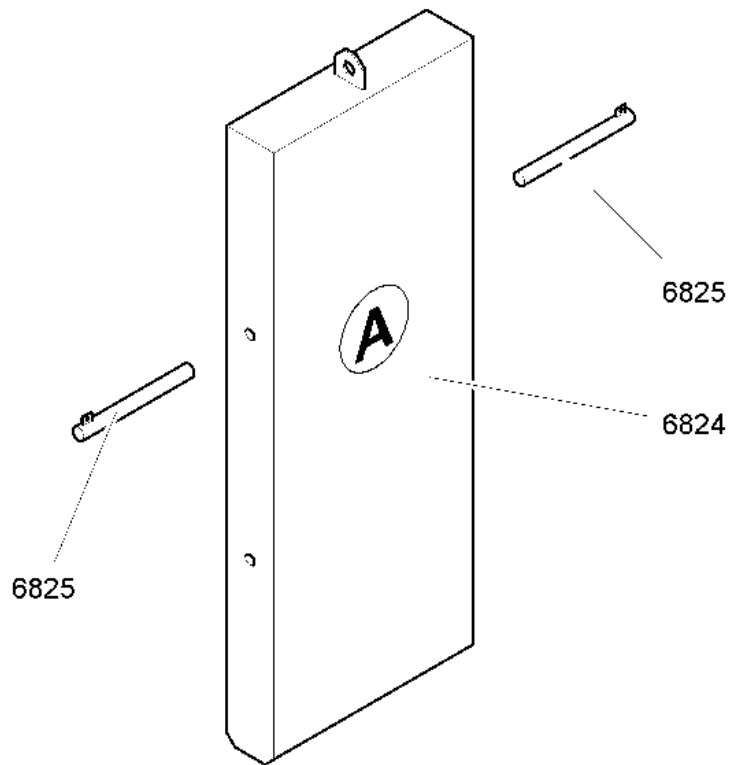
10.7.2012
 302971

LIEBHERR

KATALOG
 CATALOG
 SCHALTUNG
 CONTROL

225

96 95 855 01



C 040.007 - 718.310

303228

Pos.	Artikel	Menge	Bezeichnung	Description	Serie
6824	955872801	1	GEGENGEWICHT A 2500kg	COUNTERWEIGHT	
6825	951679701	2	BALLASTAUFHAENGUNG	BALLAST SUSPENSION	

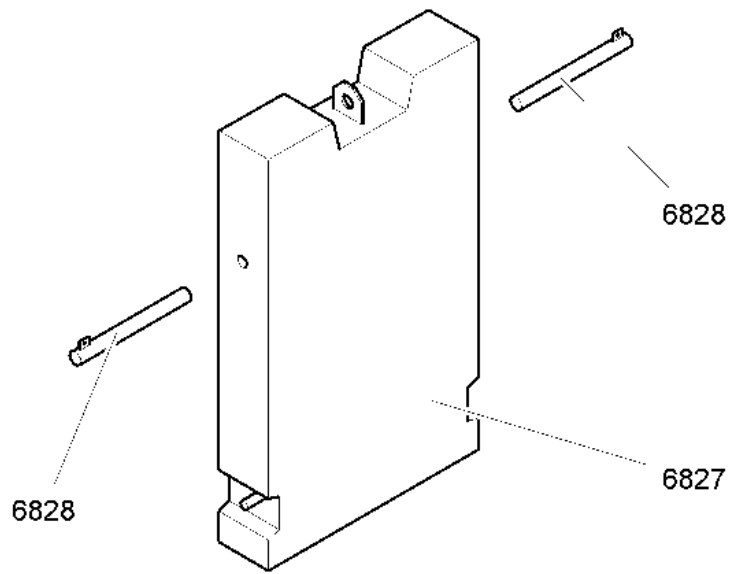
10.7.2012
303228

LIEBHERR

KATALOG
KATALOG
GEGENBALLAST A 2500kg
COUNTER-BALLAST/COUNTERWEIGHT A 2500kg

226

93 39 381 01



C 040.007 - 718.330

303229

Pos.	Artikel	Menge	Bezeichnung	Description	Serie
6827	955872901	1	GEGENGEWICHT B 1600kg	COUNTERWEIGHT	
6828	951679701	2	BALLASTAUFHAENGUNG	BALLAST SUSPENSION	

10.7.2012
303229

LIEBHERR

KATALOG
KATALOG
GEGENBALLAST B 1600kg
COUNTER-BALLAST/COUNTERWEIGHT B 1600kg

227

93 39 382 01

Artikel	Seite	Baugruppe	Pos.	Menge	Artikel	Seite	Baugruppe	Pos.	Menge
068507850	162	10 16 785 4	69	2	10021895	213	10 00 622 7	26	1
10001949	78	96 92 035 01	131	4	10021896	213	10 00 622 7	1	1
10001980	139	90 00 446 6	275	1	10021897	213	10 00 622 7	2	1
10001980	145	10 16 781 8	52	1	10021899	213	10 00 622 7	3	1
10001981	139	90 00 446 6	280	2	10021900	213	10 00 622 7	4	1
10001982	139	90 00 446 6	285	1	10021901	213	10 00 622 7	13	1
10002203	138	90 00 446 6	151	30	10022137	54	93 23 524 01	2	2
10002223	78	96 92 035 01	133	4	10022138	54	93 23 524 01	16	4
10002228	78	96 92 035 01	134	1	10022139	54	93 23 524 01	6	1
10002229	78	96 92 035 01	132	1	10022141	54	93 23 524 01	27	2
10002261	214	61 05 262 01	21	1	10022144	54	93 23 524 01	17	2
10002328	167	96 98 335 01	551	1	10022925	114	90 01 541 8	74	1
10002328	219	97 50 764 01	125	1	10023566	139	90 00 446 6	547	3
10002335	145	10 16 781 8	51	1	10023659	214	61 05 262 01	15	1
10002361	145	10 16 781 8	53	1	10024071	51	10 16 927 4	1	1
10002390	214	61 05 262 01	1	1	10024072	52	10 02 407 1	8	1
10002391	214	61 05 262 01	6	1	10024073	52	10 02 407 1	1	1
10002393	214	61 05 262 01	10	1	10025140	165	96 90 493 01	414	1
10002394	214	61 05 262 01	11	1	10025140	165	96 90 493 01	440	1
10002396	214	61 05 262 01	12	1	10025581	129	93 24 124 01	881	4
10002398	214	61 05 262 01	13	1	10027427	50	93 28 869 01	2	1
10002405	214	61 05 262 01	17	1	10027465	145	10 16 781 8	63	1
10002407	214	61 05 262 01	22	1	10027644	135	93 27 376 01	10	1
10002460	139	90 00 446 6	455	11	10027644	174	97 04 028 01	751	1
10002599	215	10 00 226 1	1	1	10027645	135	93 27 376 01	15	1
10002633	58	96 92 727 01	109	1	10030045	129	93 24 124 01	895	4
10002633	185	96 92 429 01	624	2	10030471	56	95 78 282 01	152	1
10002633	194	96 97 200 01	615	2	10030654	46	96 99 582 01	980	1
10002633	200	96 92 530 01	615	2	10030743	143	93 27 928 01	1	1
10002633	202	96 92 375 01	624	2	10030794	143	93 27 928 01	35	1
10002818	214	61 05 262 01	16	1	10032225	107	97 01 971 01	616	1
10004379	219	97 50 764 01	135	1	10032228	107	97 01 971 01	603	1
10005595	52	10 02 407 1	6	1	10032625	139	90 00 446 6	690	1
10006227	211	93 19 635 01	110	1	10032636	225	96 95 855 01	50	1
10006349	145	10 16 781 8	23	4	10036809	169	93 31 289 01	611	1
10006350	152	10 00 634 9	2	1	10036810	171	93 31 288 01	653	1
10006351	154	10 00 635 2	2	1	10036826	49	93 28 859 01	720	1
10006352	145	10 16 781 8	34	1	10036827	49	93 28 859 01	715	1
10015320	161	10 16 785 4	7	4	10039895	132	10 16 636 3	1	1
10015321	161	10 16 785 4	11	2	10039896	130	10 16 840 0	3	1
10015322	161	10 16 785 4	6	5	10039897	131	10 16 885 4	12	1
10017589	124	93 22 423 01	63	1	10039910	131	10 16 885 4	10	1
10017651	161	10 16 785 4	13	1	10039912	131	10 16 885 4	8	1
10017659	161	10 16 785 4	21	9	10039915	131	10 16 885 4	7	6
10017682	139	90 00 446 6	565	1	10039922	131	10 16 885 4	6	6
10017962	54	93 23 524 01	8	2	10039923	131	10 16 885 4	4	6
10017962	78	96 92 035 01	197	4	10039924	131	10 16 885 4	3	6
10018442	54	93 23 524 01	7	2	10039925	131	10 16 885 4	2	1
10018751	173	96 98 232 01	770	8m	10040186	78	96 92 035 01	110	1
10021254	128	93 24 124 01	838	1	10040318	54	93 23 524 01	24	2
10021262	126	93 24 123 01	675	1	10040481	114	90 01 541 8	30	1
10021264	126	93 24 123 01	676	1	10042018	130	10 16 840 0	2	1
10021887	213	10 00 622 7	22	2	10044011	19	90 00 242 0	203	1
10021888	213	10 00 622 7	27	1	10044175	67	96 87 149 01	155	4.5m
10021889	213	10 00 622 7	21	1	10044572	139	90 00 446 6	521	1
10021890	213	10 00 622 7	20	1	10044573	139	90 00 446 6	522	1
10021891	213	10 00 622 7	12	1	10045155	135	93 27 376 01	40	1
10021892	213	10 00 622 7	25	1	10045157	107	97 01 971 01	605	2
10021893	213	10 00 622 7	5	1	10045157	171	93 31 288 01	654	1
10021894	213	10 00 622 7	6	1	10045282	139	90 00 446 6	670	1

10.7.2012

KATALOG
CATALOG
Numerischer Index
Numerical index

229

LIEBHERR

Artikel	Seite	Baugruppe	Pos.	Menge	Artikel	Seite	Baugruppe	Pos.	Menge
10045436	147	10 16 747 5	8	2Satz	10167854	159	96 92 297 01	210	1
10045436	149	64 01 513 01	8	2Satz	10167871	78	96 92 035 01	182	1
10045657	139	90 00 446 6	452	8	10167871	134	96 92 187 01	738	1
10045658	139	90 00 446 6	457	3	10167872	165	96 90 493 01	421	1
10097592	134	96 92 187 01	732	4	10167872	175	97 04 029 01	765	1
10097949	99	77 31 171 01	20	1	10167873	165	96 90 493 01	462	2
10112781	161	10 16 785 4	38	4	10167874	134	96 92 187 01	717	1
10112790	161	10 16 785 4	27	1	10167944	134	96 92 187 01	743	2
10112791	161	10 16 785 4	26	1	10167944	175	97 04 029 01	771	2
10112804	161	10 16 785 4	30	1	10168174	96	95 34 843 01	128	6
10112806	161	10 16 785 4	32	1	10168400	125	93 23 058 01	960	1
10112872	98	77 31 112 01	20	1	10168484	114	90 01 541 8	91	2m
10115150	97	95 85 500 01	141	1	10168852	131	10 16 885 4	1	1
10165523	124	93 22 423 01	75	1	10168853	132	10 16 636 3	4	2
10166073	78	96 92 035 01	195	1.5m	10168854	130	10 16 840 0	1	1
10166073	165	96 90 493 01	460	17m	10169054	23	96 98 246 01	121	1
10166075	78	96 92 035 01	196	2	10169079	120	93 42 762 01	40	1
10166075	165	96 90 493 01	461	2	10169102	14	96 98 540 01	150	2
10166254	211	93 19 635 01	130	1	10169201	121	96 97 898 01	131	1
10166257	121	96 97 898 01	130	1	10169204	147	10 16 747 5	12	2
10166357	132	10 16 636 3	3	2	10169204	149	64 01 513 01	12	2
10166358	132	10 16 636 3	6	2	10169264	79	96 95 444 01	211	2
10166359	132	10 16 636 3	5	2	10169264	114	90 01 541 8	90	2
10166360	132	10 16 636 3	7	2	10169264	225	96 95 855 01	88	2
10166361	132	10 16 636 3	2	1	10169274	46	96 99 582 01	960	1
10166363	131	10 16 885 4	14	1	10169350	114	90 01 541 8	25	1
10166367	132	10 16 636 3	9	2	10169350	139	90 00 446 6	645	1
10166411	139	90 00 446 6	555	1	10169612	145	10 16 781 8	67	2
10166413	139	90 00 446 6	553	1	10169613	139	90 00 446 6	550	1
10166415	139	90 00 446 6	560	4	10169672	200	96 92 530 01	611	1
10166443	138	90 00 446 6	222	1	10169673	194	96 97 200 01	611	1
10166472	138	90 00 446 6	112	1	10169674	202	96 92 375 01	621	1
10166546	175	97 04 029 01	763	1	10169675	185	96 92 429 01	621	1
10166939	138	90 00 446 6	220	1	10169782	50	93 28 869 01	10	1
10166940	138	90 00 446 6	235	1	10169821	145	10 16 781 8	64	1
10166941	138	90 00 446 6	236	2	10169965	128	93 24 124 01	800	1
10166946	138	90 00 446 6	245	1	10170099	139	90 00 446 6	605	1
10167003	139	90 00 446 6	554	1	10170541	31	96 97 747 01	127	2
10167004	139	90 00 446 6	552	1	10170626	139	90 00 446 6	450	1
10167004	139	90 00 446 6	556	1	10170626	225	96 95 855 01	30	1
10167325	140	90 00 446 6	906	2	10170644	138	90 00 446 6	145	1
10167444	140	90 00 446 6	900	2	10170768	138	90 00 446 6	243	1
10167475	145	10 16 781 8	11	1	10170771	139	90 00 446 6	562	1
10167515	139	90 00 446 6	300	5	10170772	139	90 00 446 6	563	1
10167564	138	90 00 446 6	132	2	10170773	139	90 00 446 6	561	1
10167565	138	90 00 446 6	149	2Satz	10170834	51	10 16 927 4	2	1
10167587	139	90 00 446 6	500	1	10170949	69	95 65 454 01	224	1Paar
10167620	139	90 00 446 6	301	5	10170960	138	90 00 446 6	106	1
10167687	139	90 00 446 6	640	2	10170963	138	90 00 446 6	107	1
10167702	187	96 97 311 01	741	2.33m	10171336	56	95 78 282 01	214	1kg
10167702	193	96 97 179 01	191	5.49m	10171407	140	90 00 446 6	912	1
10167702	196	96 97 064 01	701	6m	10171442	174	97 04 028 01	750	18.5m
10167702	196	96 97 064 01	702	5.55m	10171575	41	93 82 811 01	123	3
10167702	199	96 92 252 01	191	4.89m	10171576	211	93 19 635 01	112	1
10167702	203	96 97 764 01	701	6m	10171576	211	93 19 635 01	144	1
10167702	203	96 97 764 01	702	3.89m	10171577	88	95 78 273 01	223	1
10167702	205	96 92 376 01	701	6m	10171579	48	93 28 858 01	679	1
10167702	205	96 92 376 01	702	3.89m	10171579	211	93 19 635 01	174	1
10167738	145	10 16 781 8	58	1	10171581	49	93 28 859 01	767	1
10167818	120	93 42 762 01	50	1	10171581	124	93 22 423 01	64	1

Artikel	Seite	Baugruppe	Pos.	Menge	Artikel	Seite	Baugruppe	Pos.	Menge
10171581	161	10 16 785 4	28	1	10173972	162	10 16 785 4	75	3
10171585	48	93 28 858 01	454	1	10173973	162	10 16 785 4	72	4
10171588	126	93 24 123 01	678	2	10173974	162	10 16 785 4	80	1
10171589	128	93 24 124 01	723	1	10173975	162	10 16 785 4	81	2
10171592	122	96 97 898 01	174	1	10173979	161	10 16 785 4	58	1
10171597	126	93 24 123 01	454	2	10173980	162	10 16 785 4	84	1
10171600	121	96 97 898 01	154	1	10173981	162	10 16 785 4	85	3
10171622	61	97 05 794 01	103	1	10173982	162	10 16 785 4	87	2
10171625	25	99 10 796 01	3	1	10173983	162	10 16 785 4	88	1
10171625	88	95 78 273 01	222	1	10173984	162	10 16 785 4	90	1
10171626	184	99 10 182 01	2	2	10173985	162	10 16 785 4	91	1
10171627	124	93 22 423 01	67	1	10173986	162	10 16 785 4	92	1
10171628	211	93 19 635 01	175	1	10174075	23	96 98 246 01	144	2
10171631	88	95 78 273 01	214	2	10174668	31	96 97 747 01	123	4
10171632	49	93 28 859 01	765	1	10174955	83	90 01 361 9	402	1
10171806	161	10 16 785 4	35	1	10176139	107	97 01 971 01	601	8.25m
10171807	161	10 16 785 4	31	1	10176139	167	96 98 335 01	510	4.7m
10171864	140	90 00 446 6	905	1	10176139	168	96 98 334 01	670	4.1m
10171878	138	90 00 446 6	162	81	10176139	171	93 31 288 01	652	7.8m
10171880	138	90 00 446 6	163	9	10176140	167	96 98 335 01	517	4m
10171885	138	90 00 446 6	180	5	10219422	134	96 92 187 01	736	1
10171886	138	90 00 446 6	158	14	10220255	161	10 16 785 4	24	1
10171887	138	90 00 446 6	165	1	10224718	138	90 00 446 6	174	1
10171888	138	90 00 446 6	159	1	10290408	27	90 00 522 4	533	1
10171888	138	90 00 446 6	173	1	10296816	221	93 27 389 01	471	1
10171889	138	90 00 446 6	170	3	10424800	175	97 04 029 01	762	1
10171890	138	90 00 446 6	168	1	10684237	114	90 01 541 8	71	1
10171892	138	90 00 446 6	166	3	11161196	114	90 01 541 8	80	1
10171948	138	90 00 446 6	172	2	260020302	138	90 00 446 6	126	1m
10171949	138	90 00 446 6	182	2	260020702	138	90 00 446 6	127	0.16m
10171950	138	90 00 446 6	181	0.234	260407802	134	96 92 187 01	737	1
10172005	139	90 00 446 6	610	1	260407902	175	97 04 029 01	764	1
10172007	139	90 00 446 6	600	1	260493702	107	97 01 971 01	614	1
10172071	175	97 04 029 01	761	1	260493702	169	93 31 289 01	615	1
10172081	140	90 00 446 6	910	1	260493702	171	93 31 288 01	656	1
10172120	162	10 16 785 4	79	3	262102001	67	96 87 149 01	150	14m
10172124	162	10 16 785 4	76	1	262103401	67	96 87 149 01	152	10m
10172132	161	10 16 785 4	22	1	262108701	68	96 87 149 01	252	5.1m
10172435	170	97 51 327 01	30	1	262108701	69	95 65 454 01	230	5.3m
10172447	141	10 16 758 7	2	1	262112201	67	96 87 149 01	151	18m
10172906	141	10 16 758 7	3	1	262112601	138	90 00 446 6	105	1m
10173326	138	90 00 446 6	155	2	262181001	9	98 27 440 01	114	5.93m
10173432	83	90 01 361 9	401	1	262181001	9	98 27 440 01	115	5.93m
10173949	161	10 16 785 4	1	1	263054902	79	96 95 444 01	215	0.3m
10173950	161	10 16 785 4	5	1	263054902	114	90 01 541 8	35	0.12m
10173951	161	10 16 785 4	9	3	263054902	138	90 00 446 6	130	5m
10173952	161	10 16 785 4	25	1	263054902	225	96 95 855 01	40	0.38m
10173953	161	10 16 785 4	15	1	263945902	145	10 16 781 8	20	1
10173954	161	10 16 785 4	20	2	264519602	145	10 16 781 8	37	4
10173955	161	10 16 785 4	23	1	288901801	221	93 27 389 01	421	0.4m
10173956	161	10 16 785 4	39	4	288901801	221	93 27 389 01	422	0.9m
10173963	161	10 16 785 4	41	3	288901801	221	93 27 389 01	423	1.8m
10173964	161	10 16 785 4	49	1	288901801	221	93 27 389 01	424	2.4m
10173965	161	10 16 785 4	55	1	288901801	221	93 27 389 01	425	2.3m
10173966	161	10 16 785 4	59	2	319709601	122	96 97 898 01	157	5
10173967	161	10 16 785 4	60	1	4000475	92	96 85 897 01	152	1
10173968	162	10 16 785 4	61	1	4000487	134	96 92 187 01	765	4
10173969	162	10 16 785 4	64	1	4000489	14	96 98 540 01	135	6
10173970	162	10 16 785 4	65	2	4000591	159	96 92 297 01	211	4
10173971	162	10 16 785 4	74	3	4000769	65	90 01 191 4	797	3

10.7.2012

KATALOG
CATALOG
 Numerischer Index
 Numerical index

231

LIEBHERR

Artikel	Seite	Baugruppe	Pos.	Menge	Artikel	Seite	Baugruppe	Pos.	Menge
4000769	68	96 87 149 01	265	8	4061062	193	96 97 179 01	196	8
4000828	105	96 92 998 01	208	4	4061062	196	96 97 064 01	722	8
4000828	112	97 50 268 01	145	2	4061062	199	96 92 252 01	196	2
4000828	161	10 16 785 4	57	3	4061062	203	96 97 764 01	710	7
4000828	211	93 19 635 01	186	2	4061062	205	96 92 376 01	710	6
4000829	19	90 00 242 0	210	2	4061065	31	96 97 747 01	119	12
4000829	62	96 98 597 01	122	4	4061065	34	96 98 616 01	230	58
4000829	73	93 24 314 01	514	6	4061065	58	96 92 727 01	110	4
4000829	118	96 96 482 01	118	2	4061065	62	96 98 597 01	114	8
400085903	43	93 82 702 01	123	3	406117101	29	90 00 699 7	119	2
400087403	42	93 82 699 01	123	3	406124001	91	98 45 483 01	713	6
4000878	67	96 87 149 01	158	4	406129001	182	95 42 895 01	942	4
4000899	128	93 24 124 01	836	2	406143901	28	96 98 238 01	545	2
400093303	123	93 22 423 01	8	3	406147601	216	10 00 259 9	9	2
4000996	128	93 24 124 01	840	2	406211601	208	97 42 637 01	126	1
4000996	134	96 92 187 01	767	4	406250301	58	96 92 727 01	102	9
4001246	105	96 92 998 01	209	3	406287101	10	90 00 120 2	121	36
4001521	50	93 28 869 01	6	4	406287101	11	90 00 120 3	131	36
4001521	54	93 23 524 01	9	4	406290401	119	96 96 516 01	201	8
4001521	54	93 23 524 01	34	3	4065060	128	93 24 124 01	876	4
4001521	162	10 16 785 4	67	2	4065060	129	93 24 124 01	891	8
4001590	67	96 87 149 01	119	4	4065094	14	96 98 540 01	143	16
4001620	49	93 28 859 01	756	4	4065094	68	96 87 149 01	216	17
4001620	67	96 87 149 01	156	2	4065099	84	90 01 427 5	608	5
4001667	23	96 98 246 01	171	1	4065099	118	96 96 482 01	117	2
4002271	23	96 98 246 01	162	2	4065099	161	10 16 785 4	34	8
4002306	118	96 96 482 01	134	4	406514708	105	96 92 998 01	206	3
4002418	54	93 23 524 01	25	2	406515801	23	96 98 246 01	148	2
4002418	62	96 98 597 01	120	4	4065159	67	96 87 149 01	141	8
4002418	114	90 01 541 8	73	4	4065164	14	96 98 540 01	142	4
4002467	31	96 97 747 01	128	12	4065164	86	96 98 024 01	142	8
4002485	103	97 51 009 01	107	4	4065164	89	95 71 756 01	517	2
4002485	109	97 51 170 01	107	4	4065164	122	96 97 898 01	176	4
4002485	113	97 51 165 01	107	4	4065166	88	95 78 273 01	218	2
4002485	165	96 90 493 01	427	4	4065166	90	98 45 483 01	215	4
4004022	225	96 95 855 01	86	12	4065166	128	93 24 124 01	842	4
400902601	67	96 87 149 01	173	4	406521701	23	96 98 246 01	140	1
400905501	129	93 24 124 01	898	4	406524601	185	96 92 429 01	622	2
402600201	46	96 99 582 01	340	1	406524601	194	96 97 200 01	612	2
4042002	23	96 98 246 01	173	4	406524601	200	96 92 530 01	612	2
4042002	46	96 99 582 01	321	2	406524601	202	96 92 375 01	622	2
4042002	128	93 24 124 01	781	2	406541201	96	95 34 843 01	124	4
404200201	49	93 28 859 01	840	2	406607801	86	96 98 024 01	125	1
404200201	50	93 28 869 01	4	4	406700601	84	90 01 427 5	605	3
404200201	50	93 28 869 01	4	4	406831401	128	93 24 124 01	787	1
404200201	131	10 16 885 4	9	2	406834701	40	93 82 638 01	145	4
404200201	134	96 92 187 01	770	4	407111301	67	96 87 149 01	195	2
4042003	221	93 27 389 01	443	6	407170101	69	95 65 454 01	226	10
4042031	58	96 92 727 01	117	3	407170901	67	96 87 149 01	149	2
4042032	211	93 19 635 01	122	9	407801501	121	96 97 898 01	123	1
4042036	122	96 97 898 01	156	4	408400601	78	96 92 035 01	130	4
4042106	118	96 96 482 01	132	2	408400701	131	10 16 885 4	11	2
404211801	40	93 82 638 01	125	4	408400801	128	93 24 124 01	801	2
404212008	40	93 82 638 01	135	5	408402101	67	96 87 149 01	175	8
404212008	211	93 19 635 01	113	9	408600708	118	96 96 482 01	124	2
4042150	59	93 24 156 01	102	2	408600808	31	96 97 747 01	133	6
404237201	52	10 02 407 1	7	2	408600808	34	96 98 616 01	283	23
4043014	130	10 16 840 0	6	6	4098850	134	96 92 187 01	751	4
404317701	121	96 97 898 01	113	16	410000301	140	90 00 446 6	847	4
4043207	121	96 97 898 01	122	14	410000401	89	95 71 756 01	525	1

10.7.2012

KATALOG
CATALOG
 Numerischer Index
 Numerical index

232

LIEBHERR

Artikel	Seite	Baugruppe	Pos.	Menge	Artikel	Seite	Baugruppe	Pos.	Menge
411000301	17	93 94 163 01	113	1	411507301	19	90 00 242 0	211	2
411000301	64	93 94 486 01	113	4	411507301	20	96 94 813 01	516	4
411504301	118	96 96 482 01	136	4	411507301	31	96 97 747 01	130	12
411504601	14	96 98 540 01	148	9	411507301	54	93 23 524 01	23	2
411504601	19	90 00 242 0	207	2	411507301	54	93 23 524 01	29	2
411504601	23	96 98 246 01	154	10	411507301	62	96 98 597 01	119	8
411504601	35	95 44 677 01	127	8	411507301	65	90 01 191 4	798	3
411504601	59	93 24 156 01	105	2	411507301	67	96 87 149 01	167	4
411504601	62	96 98 597 01	129	4	411507301	73	93 24 314 01	515	6
411504601	105	96 92 998 01	216	2	411507301	118	96 96 482 01	119	6
411504601	114	90 01 541 8	101	4	411507301	139	90 00 446 6	602	8
411504601	118	96 96 482 01	125	2	411507301	140	90 00 446 6	852	6
411504601	162	10 16 785 4	78	3	411507301	161	10 16 785 4	18	18
411504601	181	96 92 209 01	193	2	411507301	168	96 98 334 01	643	2
411504601	187	96 97 311 01	744	5	411507301	190	96 97 312 01	805	2
411504601	193	96 97 179 01	194	12	411507501	31	96 97 747 01	122	16
411504601	196	96 97 064 01	723	8	411508001	62	96 98 597 01	129	4
411504601	197	95 44 678 01	137	1	411509501	14	96 98 540 01	149	8
411504601	199	96 92 252 01	194	6	411509501	52	10 02 407 1	9	1
411504601	203	96 97 764 01	707	25	411509501	131	10 16 885 4	13	1
411504601	205	96 92 376 01	707	22	411513601	23	96 98 246 01	139	1
411504601	207	96 97 050 01	193	4	411518301	119	96 96 516 01	202	8
411504601	209	95 71 109 01	159	1	411541001	134	96 92 187 01	772	4
411504601	222	95 85 512 01	124	3	411541001	138	90 00 446 6	119	4
411504701	14	96 98 540 01	144	28	411541101	129	93 24 124 01	882	4
411504701	29	90 00 699 7	126	4	411550701	128	93 24 124 01	788	2
411504701	86	96 98 024 01	143	8	411550801	128	93 24 124 01	783	12
411504701	95	95 78 994 01	115	4	411700408	161	10 16 785 4	14	6
411504701	105	96 92 998 01	213	7	411700408	190	96 97 312 01	812	4
411504701	112	97 50 268 01	146	2	411700608	185	96 92 429 01	615	1
411504701	130	10 16 840 0	5	6	411700608	202	96 92 375 01	615	1
411504701	159	96 92 297 01	212	4	411700801	23	96 98 246 01	138	2
411504801	14	96 98 540 01	146	8	411902001	143	93 27 928 01	20	2
411504801	23	96 98 246 01	165	2	411902401	92	96 85 897 01	154	1
411504801	34	96 98 616 01	231	68	411902401	211	93 19 635 01	187	2
411504801	40	93 82 638 01	147	4	412000401	67	96 87 149 01	204	6
411504801	62	96 98 597 01	115	20	412000401	129	93 24 124 01	905	2
411504801	96	95 34 843 01	125	16	412100001	67	96 87 149 01	159	10
411504801	161	10 16 785 4	17	14	412100101	67	96 87 149 01	180	6
411504801	218	97 50 761 01	116	2	412100301	67	96 87 149 01	145	4
411505001	15	96 98 540 01	173	2	412430001	84	90 01 427 5	615	1
411505001	29	90 00 699 7	118	6	413412501	18	96 94 881 01	174	1
411505001	89	95 71 756 01	524	1	413412501	68	96 87 149 01	266	8
411505001	91	98 45 483 01	434	2	420000701	14	96 98 540 01	155	8
411505001	185	96 92 429 01	614	1	420000701	162	10 16 785 4	62	4
411505001	186	90 62 868 01	717	2	420000801	67	96 87 149 01	176	8
411505001	202	96 92 375 01	614	1	420000801	118	96 96 482 01	135	4
411505201	23	96 98 246 01	128	4	420000901	14	96 98 540 01	154	16
411505201	90	98 45 483 01	414	1	420000901	19	90 00 242 0	208	4
411505201	91	98 45 483 01	714	6	420000901	54	93 23 524 01	18	2
411505401	10	90 00 120 2	123	36	420000901	54	93 23 524 01	22	2
411505401	11	90 00 120 3	133	36	420000901	54	93 23 524 01	28	2
411505401	28	96 98 238 01	544	2	420000901	62	96 98 597 01	117	12
411505401	58	96 92 727 01	108	1	420000901	68	96 87 149 01	217	17
411505401	182	95 42 895 01	943	4	420000901	73	93 24 314 01	513	12
411505401	185	96 92 429 01	625	2	420000901	84	90 01 427 5	609	5
411505401	194	96 97 200 01	614	2	420000901	108	90 00 670 2	106	4
411505401	200	96 92 530 01	614	2	420000901	118	96 96 482 01	120	14
411505401	202	96 92 375 01	625	2	420000901	129	93 24 124 01	887	4
411507301	14	96 98 540 01	147	16	420000901	162	10 16 785 4	82	2

10.7.2012

KATALOG
CATALOG
 Numerischer Index
 Numerical index

233

LIEBHERR

Artikel	Seite	Baugruppe	Pos.	Menge	Artikel	Seite	Baugruppe	Pos.	Menge
42000901	190	96 97 312 01	806	4	420014601	208	97 42 637 01	143	1
420001201	14	96 98 540 01	153	18	420050401	46	96 99 582 01	317	2
420001201	19	90 00 242 0	204	4	420050601	128	93 24 124 01	786	2
420001201	23	96 98 246 01	155	18	420050701	128	93 24 124 01	782	18
420001201	34	96 98 616 01	235	19	421500201	122	96 97 898 01	162	4
420001201	35	95 44 677 01	128	16	421504001	119	96 96 516 01	203	16
420001201	59	93 24 156 01	103	4	421600301	216	10 00 259 9	8	2
420001201	60	96 92 538 01	217	4	421600701	45	97 44 248 01	134	2
420001201	62	96 98 597 01	127	8	421600901	161	10 16 785 4	29	1
420001201	67	96 87 149 01	199	6	421800701	54	93 23 524 01	26	2
420001201	84	90 01 427 5	606	3	421800701	129	93 24 124 01	899	4
420001201	115	90 01 541 8	102	4	421800701	140	90 00 446 6	856	12
420001201	118	96 96 482 01	126	2	421800701	143	93 27 928 01	30	2
420001201	187	96 97 311 01	745	5	421800901	67	96 87 149 01	202	6
420001201	193	96 97 179 01	195	16	421800901	129	93 24 124 01	904	2
420001201	196	96 97 064 01	724	8	421801601	185	96 92 429 01	623	8
420001201	197	95 44 678 01	138	2	421801601	194	96 97 200 01	613	8
420001201	199	96 92 252 01	195	10	421801601	200	96 92 530 01	613	8
420001201	203	96 97 764 01	705	43	421801601	202	96 92 375 01	623	8
420001201	205	96 92 376 01	705	38	421850901	193	96 97 179 01	198	8
420001201	207	96 97 050 01	195	4	421850901	196	96 97 064 01	725	8
420001201	209	95 71 109 01	157	1	421850901	199	96 92 252 01	198	2
420001201	222	95 85 512 01	125	3	421850901	203	96 97 764 01	711	7
420001301	14	96 98 540 01	152	4	421850901	205	96 92 376 01	711	6
420001301	29	90 00 699 7	125	2	422001001	123	93 22 423 01	47	3
420001301	46	96 99 582 01	341	1	422003601	48	93 28 858 01	420	1
420001301	67	96 87 149 01	142	8	422011001	126	93 24 123 01	420	2
420001301	95	95 78 994 01	113	8	422013301	128	93 24 124 01	722	1
420001301	105	96 92 998 01	210	7	422027801	214	61 05 262 01	7	1
420001301	112	97 50 268 01	147	4	422027901	214	61 05 262 01	8	1
420001301	122	96 97 898 01	187	2	422810501	67	96 87 149 01	207	4
420001301	130	10 16 840 0	7	6	422812501	67	96 87 149 01	206	4
420001301	159	96 92 297 01	214	4	422902601	26	99 10 293 01	2	2
420001301	211	93 19 635 01	189	2	422902601	100	99 10 214 01	2	2
420001601	14	96 98 540 01	151	42	422902601	101	99 10 269 01	2	2
420001601	23	96 98 246 01	164	4	423100801	90	98 45 483 01	216	4
420001601	34	96 98 616 01	232	136	423101201	91	98 45 483 01	433	4
420001601	40	93 82 638 01	146	4	423500501	95	95 78 994 01	116	4
420001601	58	96 92 727 01	112	25	423500601	96	95 34 843 01	127	4
420001601	62	96 98 597 01	112	32	423910401	14	96 98 540 01	162	8
420001601	96	95 34 843 01	126	20	423910401	49	93 28 859 01	841	2
420001601	188	96 97 308 01	753	4	423910401	50	93 28 869 01	5	4
420001601	189	96 97 297 01	763	4	423910401	103	97 51 009 01	108	4
420001601	190	96 97 312 01	810	10	423910401	109	97 51 170 01	108	4
420001801	105	96 92 998 01	207	3	423910401	113	97 51 165 01	108	4
420001901	15	96 98 540 01	171	2	423910401	128	93 24 124 01	822	2
420001901	24	96 98 246 01	179	1	423910401	128	93 24 124 01	841	2
420001901	29	90 00 699 7	120	2	423910401	134	96 92 187 01	766	4
420001901	84	90 01 427 5	619	1	423910401	162	10 16 785 4	68	2
420001901	89	95 71 756 01	523	1	423910401	165	96 90 493 01	428	4
420001901	91	98 45 483 01	435	2	423910501	50	93 28 869 01	7	4
420001901	105	96 92 998 01	204	2	423910501	54	93 23 524 01	10	4
420001901	185	96 92 429 01	613	2	423910501	54	93 23 524 01	35	3
420001901	202	96 92 375 01	613	2	423910501	128	93 24 124 01	837	2
420002101	23	96 98 246 01	137	6	423910501	128	93 24 124 01	877	4
420002301	91	98 45 483 01	716	18	423910501	129	93 24 124 01	892	8
420002401	58	96 92 727 01	106	1	423910501	162	10 16 785 4	66	2
420002401	182	95 42 895 01	944	8	423910601	14	96 98 540 01	161	16
420002801	89	95 71 756 01	518	1	423910601	19	90 00 242 0	209	2
420009001	31	96 97 747 01	120	32	423910601	20	96 94 813 01	518	4

10.7.2012

KATALOG
CATALOG
 Numerischer Index
 Numerical index

234

LIEBHERR

Artikel	Seite	Baugruppe	Pos.	Menge	Artikel	Seite	Baugruppe	Pos.	Menge
423910601	31	96 97 747 01	129	12	423911001	161	10 16 785 4	56	3
423910601	46	96 99 582 01	322	4	423911001	183	95 08 641 01	528	4
423910601	49	93 28 859 01	812	4	423911001	207	96 97 050 01	144	4
423910601	49	93 28 859 01	872	4	423911001	211	93 19 635 01	188	2
423910601	62	96 98 597 01	118	8	423911201	14	96 98 540 01	157	10
423910601	65	90 01 191 4	799	3	423911201	23	96 98 246 01	163	2
423910601	67	96 87 149 01	168	21	423911201	31	96 97 747 01	121	16
423910601	67	96 87 149 01	181	6	423911201	34	96 98 616 01	233	68
423910601	75	96 95 042 01	815	6	423911201	40	93 82 638 01	126	4
423910601	84	90 01 427 5	610	5	423911201	40	93 82 638 01	136	5
423910601	90	98 45 483 01	134	2	423911201	45	97 44 248 01	133	2
423910601	105	96 92 998 01	218	8	423911201	58	96 92 727 01	113	16
423910601	108	90 00 670 2	107	4	423911201	62	96 98 597 01	113	20
423910601	118	96 96 482 01	121	8	423911201	86	96 98 024 01	116	8
423910601	128	93 24 124 01	808	2	423911201	128	93 24 124 01	757	4
423910601	128	93 24 124 01	872	4	423911201	161	10 16 785 4	16	5
423910601	134	96 92 187 01	771	4	423911201	188	96 97 308 01	754	4
423910601	161	10 16 785 4	19	11	423911201	189	96 97 297 01	764	4
423910601	168	96 98 334 01	644	2	423911201	190	96 97 312 01	809	10
423910601	190	96 97 312 01	807	2	423911201	207	96 97 050 01	136	4
423910601	223	95 86 040 01	215	2	423911201	211	93 19 635 01	142	4
423910801	14	96 98 540 01	159	12	423911201	211	93 19 635 01	162	6
423910801	19	90 00 242 0	205	2	423911201	218	97 50 761 01	117	2
423910801	23	96 98 246 01	156	9	423911601	15	96 98 540 01	172	2
423910801	49	93 28 859 01	757	4	423911601	23	96 98 246 01	149	2
423910801	54	93 23 524 01	31	3	423911601	89	95 71 756 01	528	1
423910801	59	93 24 156 01	104	2	423911601	105	96 92 998 01	205	2
423910801	62	96 98 597 01	128	4	423911601	121	96 97 898 01	142	8
423910801	84	90 01 427 5	607	3	423911601	122	96 97 898 01	159	10
423910801	88	95 78 273 01	226	1	423911601	128	93 24 124 01	707	4
423910801	89	95 71 756 01	527	1	423912001	14	96 98 540 01	156	2
423910801	105	96 92 998 01	215	2	423912001	23	96 98 246 01	141	1
423910801	115	90 01 541 8	103	4	423912001	37	90 03 011 1	113	12
423910801	118	96 96 482 01	127	2	423912001	45	97 44 248 01	126	12
423910801	128	93 24 124 01	792	4	423912001	90	98 45 483 01	415	1
423910801	128	93 24 124 01	813	4	423912001	91	98 45 483 01	715	6
423910801	129	93 24 124 01	902	4	423912401	28	96 98 238 01	546	2
423910801	162	10 16 785 4	77	3	423912401	58	96 92 727 01	107	1
423910801	181	96 92 209 01	192	2	423912401	185	96 92 429 01	626	2
423910801	187	96 97 311 01	746	5	423912401	194	96 97 200 01	616	2
423910801	193	96 97 179 01	197	8	423912401	200	96 92 530 01	616	2
423910801	196	96 97 064 01	726	8	423912401	202	96 92 375 01	626	2
423910801	199	96 92 252 01	197	2	428002201	214	61 05 262 01	14	1
423910801	203	96 97 764 01	706	27	428002601	214	61 05 262 01	4	1
423910801	205	96 92 376 01	706	22	428002901	213	10 00 622 7	7	4
423910801	207	96 97 050 01	194	4	428003501	213	10 00 622 7	19	1
423910801	209	95 71 109 01	158	1	428007601	213	10 00 622 7	23	1
423910801	222	95 85 512 01	126	3	428012101	124	93 22 423 01	66	1
423911001	14	96 98 540 01	158	12	428101701	214	61 05 262 01	9	1
423911001	23	96 98 246 01	132	8	428103901	213	10 00 622 7	18	1
423911001	67	96 87 149 01	143	8	428104101	128	93 24 124 01	724	1
423911001	86	96 98 024 01	144	8	428104901	213	10 00 622 7	24	1
423911001	88	95 78 273 01	219	2	431500101	94	96 98 374 01	107	8
423911001	89	95 71 756 01	519	2	431500101	97	95 85 500 01	137	4
423911001	105	96 92 998 01	212	10	431500101	122	96 97 898 01	192	4
423911001	112	97 50 268 01	148	2	431500401	124	93 22 423 01	76	2
423911001	122	96 97 898 01	177	4	432000601	54	93 23 524 01	5	1
423911001	123	93 22 423 01	53	8	432011301	23	96 98 246 01	116	2
423911001	128	93 24 124 01	843	4	433001601	54	93 23 524 01	19	2
423911001	159	96 92 297 01	213	4	433005001	24	96 98 246 01	180	1

10.7.2012

KATALOG
CATALOG
 Numerischer Index
 Numerical index

235

LIEBHERR

Artikel	Seite	Baugruppe	Pos.	Menge	Artikel	Seite	Baugruppe	Pos.	Menge
433005201	178	96 96 982 01	532	4	4600023	108	90 00 670 2	105	4
433006301	23	96 98 246 01	152	5	4600044	14	96 98 540 01	169	2
433006301	86	96 98 024 01	123	2	4600044	89	95 71 756 01	522	1
433006301	207	96 97 050 01	137	6	4600048	49	93 28 859 01	811	4
433006401	14	96 98 540 01	167	4	4600048	90	98 45 483 01	133	2
433006501	34	96 98 616 01	227	4	4600048	140	90 00 446 6	854	6
433007601	36	96 98 120 01	114	2	4600048	213	10 00 622 7	8	8
433007801	14	96 98 540 01	166	16	4600049	46	96 99 582 01	316	1
433007801	191	96 97 315 01	914	6	4600049	105	96 92 998 01	217	8
433008801	178	96 96 982 01	119	8	4600050	49	93 28 859 01	871	4
433009001	14	96 98 540 01	165	8	4600050	128	93 24 124 01	807	2
433009001	17	93 94 163 01	114	2	4600051	138	90 00 446 6	111	3
433009001	64	93 94 486 01	114	3	4600078	24	96 98 246 01	176	2
433009401	208	97 42 637 01	128	1	4600079	17	93 94 163 01	112	3
433010301	34	96 98 616 01	229	4	4600079	64	93 94 486 01	112	4
433010501	198	96 97 293 01	116	2	4600079	124	93 22 423 01	57	6
433010501	201	96 97 808 01	116	2	4600095	45	97 44 248 01	125	12
433010501	204	96 97 753 01	116	2	4600102	118	96 96 482 01	141	6
433010501	206	96 97 676 01	116	2	4600102	139	90 00 446 6	601	8
433010601	31	96 97 747 01	118	4	4600114	58	96 92 727 01	105	1
433010601	192	96 97 115 01	116	2	4600119	90	98 45 483 01	413	1
433010601	195	96 96 974 01	116	2	4600144	215	10 00 226 1	6	3
433010701	178	96 96 982 01	116	2	4600147	128	93 24 124 01	706	4
433010801	34	96 98 616 01	225	4	4600150	123	93 22 423 01	21	20
433011101	36	96 98 120 01	116	2	4600157	67	96 87 149 01	117	4
433011301	23	96 98 246 01	118	3	4600158	62	96 98 597 01	123	12
433100101	91	98 45 483 01	812	1	4600169	128	93 24 124 01	756	4
433100101	207	96 97 050 01	162	2	4600173	23	96 98 246 01	136	1
433100201	191	96 97 315 01	915	2	4600175	128	93 24 124 01	791	2
433100601	14	96 98 540 01	168	4	4600179	132	10 16 636 3	8	2
433100601	118	96 96 482 01	116	4	4600188	49	93 28 859 01	706	4
433101001	195	96 96 974 01	132	1	4600189	121	96 97 898 01	141	8
433101101	86	96 98 024 01	118	2	4600206	185	96 92 429 01	612	1
433101301	86	96 98 024 01	134	1	4600206	202	96 92 375 01	612	1
433101401	179	97 01 992 01	142	1	4600236	54	93 23 524 01	30	3
433101401	180	96 92 231 01	153	1	4600240	218	97 50 761 01	115	2
433101701	14	96 98 540 01	164	2	4600250	223	95 86 040 01	214	2
433101701	20	96 94 813 01	514	1	4600277	37	90 03 011 1	112	12
433102401	14	96 98 540 01	163	4	4600330	14	96 98 540 01	131	4
433102401	34	96 98 616 01	239	2	4600332	91	98 45 483 01	432	2
433102701	90	98 45 483 01	422	1	4600332	186	90 62 868 01	716	2
433112001	24	96 98 246 01	177	1	4600337	14	96 98 540 01	145	8
433112601	23	96 98 246 01	157	2	4600337	128	93 24 124 01	821	2
433112601	58	96 92 727 01	104	2	4600337	162	10 16 785 4	63	4
433113301	208	97 42 637 01	144	1	4600384	46	96 99 582 01	307	2
433113501	178	96 96 982 01	113	2	4600386	114	90 01 541 8	100	4
433113501	192	96 97 115 01	113	2	4600514	34	96 98 616 01	236	10
433113501	195	96 96 974 01	113	2	4600580	168	96 98 334 01	642	2
433113501	198	96 97 293 01	113	2	4600723	143	93 27 928 01	15	2
433113501	201	96 97 808 01	113	2	4600731	54	93 23 524 01	21	2
433113501	204	96 97 753 01	113	2	4601156	95	95 78 994 01	114	4
433113501	206	96 97 676 01	113	2	4601161	18	96 94 881 01	173	1
434010501	48	93 28 858 01	676	1	4601292	14	96 98 540 01	133	4
434011301	48	93 28 858 01	675	1	460403601	23	96 98 246 01	135	1
434126401	211	93 19 635 01	111	1	463000103	123	93 22 423 01	33	3
434126401	211	93 19 635 01	143	1	463020803	121	96 97 898 01	155	16
434219901	124	93 22 423 01	65	1	4635051	75	96 95 042 01	813	6
443200008	161	10 16 785 4	40	2	4635338	67	96 87 149 01	161	4
444900101	91	98 45 483 01	552	8	471060901	222	95 85 512 01	121	1
454710001	67	96 87 149 01	147	6	471631501	223	95 86 040 01	212	1

10.7.2012

KATALOG
CATALOG
 Numerischer Index
 Numerical index

236

LIEBHERR

Artikel	Seite	Baugruppe	Pos.	Menge	Artikel	Seite	Baugruppe	Pos.	Menge
475551001	221	93 27 389 01	411	4	4980450	14	96 98 540 01	137	8
475551101	221	93 27 389 01	412	1	4981024	20	96 94 813 01	517	4
477510001	213	10 00 622 7	11	1	50084	225	96 95 855 01	55	2
477510501	121	96 97 898 01	125	1	502819301	213	10 00 622 7	10	2
477510501	211	93 19 635 01	126	1	502848601	215	10 00 226 1	5	1
477511501	40	93 82 638 01	128	1	502852601	51	10 16 927 4	6	1
4900089	35	95 44 677 01	126	8	502852601	216	10 00 259 9	11	1
4900089	88	95 78 273 01	227	1	502856501	215	10 00 226 1	3	1
4900089	129	93 24 124 01	901	4	502862101	52	10 02 407 1	5	3
4900089	193	96 97 179 01	193	4	502862101	216	10 00 259 9	3	3
4900089	197	95 44 678 01	136	1	502863601	216	10 00 259 9	7	2
4900089	199	96 92 252 01	193	4	502863801	51	10 16 927 4	3	1
4900089	203	96 97 764 01	704	18	502880601	216	10 00 259 9	1	1
4900089	205	96 92 376 01	704	16	502880801	215	10 00 226 1	2	1
4900089	207	96 97 050 01	192	4	502881801	215	10 00 226 1	4	1
4900089	222	95 85 512 01	122	2	502883201	216	10 00 259 9	2	5
4900090	23	96 98 246 01	131	2	502884901	52	10 02 407 1	2	6
4900090	122	96 97 898 01	186	2	502885001	52	10 02 407 1	3	9
4900090	183	95 08 641 01	526	4	502885101	52	10 02 407 1	4	1
4900090	207	96 97 050 01	143	4	502886101	51	10 16 927 4	5	1
4900100	96	95 34 843 01	123	6	502887001	216	10 00 259 9	5	1
4900111	14	96 98 540 01	138	12	502887101	216	10 00 259 9	6	2
4900111	67	96 87 149 01	205	4	502890601	216	10 00 259 9	10	1
4900111	89	95 71 756 01	526	1	502894301	216	10 00 259 9	4	1
4900112	29	90 00 699 7	127	2	502894501	130	10 16 840 0	4	1
4900120	14	96 98 540 01	141	2	502895201	51	10 16 927 4	4	1
4900120	86	96 98 024 01	115	8	510118701	222	95 85 512 01	111	1
4900120	161	10 16 785 4	42	3	510136501	223	95 86 040 01	213	6
4900120	207	96 97 050 01	135	4	510150401	223	95 86 040 01	211	1
4900128	19	90 00 242 0	206	2	600144001	134	96 92 187 01	708	1m
4900128	23	96 98 246 01	153	9	600144001	134	96 92 187 01	710	1m
4900128	62	96 98 597 01	126	4	600144001	134	96 92 187 01	713	1m
4900128	105	96 92 998 01	214	2	600144201	78	96 92 035 01	116	4.8m
4900128	128	93 24 124 01	812	4	600147201	134	96 92 187 01	760	0.5m
4900128	222	95 85 512 01	123	1	600151001	134	96 92 187 01	701	1.5m
4900152	105	96 92 998 01	203	2	600151201	134	96 92 187 01	704	0.5m
4900153	29	90 00 699 7	117	2	600154101	173	96 98 232 01	771	4m
4900153	122	96 97 898 01	158	10	600218801	219	97 50 764 01	124	60m
4900161	45	97 44 248 01	132	2	600224401	220	99 61 003 01	1	1m
4900161	188	96 97 308 01	752	4	600224701	158	96 94 245 01	130	6.65m
4900161	189	96 97 297 01	762	4	600239901	165	96 90 493 01	410	8.8m
4900161	190	96 97 312 01	808	12	600254101	103	97 51 009 01	101	9m
4900161	211	93 19 635 01	141	4	600254101	109	97 51 170 01	101	11m
4900188	34	96 98 616 01	234	19	600254101	110	97 50 903 01	621	20m
4900188	60	96 92 538 01	216	4	600254101	113	97 51 165 01	101	20m
4900188	138	90 00 446 6	114	3	600257401	165	96 90 493 01	420	9.5m
4900195	23	96 98 246 01	170	6	600304305	78	96 92 035 01	121	8m
4900204	14	96 98 540 01	139	4	600304305	78	96 92 035 01	176	3.9m
4900204	211	93 19 635 01	161	6	600305305	78	96 92 035 01	170	2.5m
4900537	123	93 22 423 01	52	8	600305305	165	96 90 493 01	401	8.8m
4900539	190	96 97 312 01	811	2	600306105	158	96 94 245 01	110	7.15m
4900605	67	96 87 149 01	166	4	600306105	158	96 94 245 01	170	4.15m
4900605	128	93 24 124 01	871	4	600306401	165	96 90 493 01	455	8.9m
4900605	129	93 24 124 01	886	4	600306401	167	96 98 335 01	550	7m
4900614	187	96 97 311 01	743	5	600308305	78	96 92 035 01	120	3.7m
4900813	14	96 98 540 01	136	2	600308305	78	96 92 035 01	123	6.2m
4901007	211	93 19 635 01	152	6	600308305	78	96 92 035 01	160	3.9m
4901053	29	90 00 699 7	124	2	600308305	78	96 92 035 01	175	2.5m
4901176	128	93 24 124 01	794	2	600308305	78	96 92 035 01	177	0.5m
4901715	58	96 92 727 01	114	16	600308305	82	97 50 653 01	307	1.3m

10.7.2012

KATALOG
CATALOG
 Numerischer Index
 Numerical index

237

LIEBHERR

Artikel	Seite	Baugruppe	Pos.	Menge	Artikel	Seite	Baugruppe	Pos.	Menge
600308305	168	96 98 334 01	641	7.3m	602734601	103	97 51 009 01	106	1
600308305	168	96 98 334 01	646	7.3m	602734601	109	97 51 170 01	106	1
600321105	140	90 00 446 6	948	10m	602734601	113	97 51 165 01	106	1
600340601	158	96 94 245 01	120	7.15m	602734601	140	90 00 446 6	857	11
600340601	167	96 98 335 01	520	5.2m	602734601	156	10 16 773 8	3	1
600351101	168	96 98 334 01	632	11.6m	602734601	165	96 90 493 01	426	1
600352201	83	90 01 361 9	412	6.5m	602786401	113	97 51 165 01	120	1
600352201	134	96 92 187 01	707	1.5m	602786501	103	97 51 009 01	120	1
600352201	167	96 98 335 01	530	5.7m	602787001	165	96 90 493 01	429	2
600354001	175	97 04 029 01	760	16.6m	603005301	103	97 51 009 01	104	1
600355201	107	97 01 971 01	602	8.65m	603005301	109	97 51 170 01	105	1
600365214	169	93 31 289 01	610	7.5m	603005301	113	97 51 165 01	105	1
601404608	225	96 95 855 01	45	0.27m	603005301	135	93 27 376 01	35	2
601405508	114	90 01 541 8	40	0.14m	603005301	174	97 04 028 01	752	1
601405508	114	90 01 541 8	41	0.165m	603005401	103	97 51 009 01	105	1
601405508	114	90 01 541 8	42	0.165m	603005401	109	97 51 170 01	103	1
602007708	114	90 01 541 8	51	2	603005401	110	97 50 903 01	624	2
602016201	159	96 92 297 01	236	2	603005401	113	97 51 165 01	103	1
602021801	159	96 92 297 01	235	0.33m	603005401	156	10 16 773 8	2	1
602078301	219	97 50 764 01	130	1	603005401	165	96 90 493 01	425	1
602078501	118	96 96 482 01	131	1	603005701	104	97 50 879 01	103	1
602078701	129	93 24 124 01	897	2	603007001	165	96 90 493 01	430	3
602079301	20	96 94 813 01	515	2	603007101	103	97 51 009 01	122	0.1m
602079301	62	96 98 597 01	116	2	603007201	103	97 51 009 01	121	2
602110301	79	96 95 444 01	206	6	603007201	113	97 51 165 01	121	2
602208208	134	96 92 187 01	702	3	603403801	161	10 16 785 4	10	18
602320001	220	99 61 003 01	2	1	604420501	78	96 92 035 01	151	1
602341501	165	96 90 493 01	409	7	604430701	170	97 51 327 01	20	1
602349701	83	90 01 361 9	411	4	604436301	225	96 95 855 01	35	1
602440101	46	96 99 582 01	335	1	604437401	138	90 00 446 6	225	1
602440101	128	93 24 124 01	772	1	604446601	138	90 00 446 6	224	1
602440101	134	96 92 187 01	725	2	604461501	170	97 51 327 01	40	1m
602440201	161	10 16 785 4	46	2	604462001	170	97 51 327 01	50	2
602440301	161	10 16 785 4	44	1	605034001	103	97 51 009 01	103	1
602440301	169	93 31 289 01	614	1	605034001	109	97 51 170 01	102	1
602440401	161	10 16 785 4	45	5	605034001	110	97 50 903 01	623	1
602440901	46	96 99 582 01	336	3	605034001	113	97 51 165 01	102	1
602440901	161	10 16 785 4	47	1	605034001	142	97 51 115 01	1	1
602441001	107	97 01 971 01	611	1	605034001	156	10 16 773 8	1	1
602441101	107	97 01 971 01	615	1	605034001	165	96 90 493 01	424	1
602441301	175	97 04 029 01	772	1	605034101	104	97 50 879 01	102	1
602441501	161	10 16 785 4	43	2	605103401	78	96 92 035 01	172	1
602442001	219	97 50 764 01	136	1	605240201	139	90 00 446 6	360	1
602506401	219	97 50 764 01	137	1	605246601	170	97 51 327 01	10	1
602507101	161	10 16 785 4	51	1	605301401	165	96 90 493 01	441	1
602507201	161	10 16 785 4	52	1	605405001	103	97 51 009 01	102	1
602507401	161	10 16 785 4	50	4	605405001	109	97 51 170 01	104	1
602507701	161	10 16 785 4	48	3	605405001	110	97 50 903 01	622	1
602508101	134	96 92 187 01	705	4	605405001	113	97 51 165 01	104	1
602514101	134	96 92 187 01	726	3	605408601	81	90 01 629 5	108	1
602514101	161	10 16 785 4	54	1	605600401	134	96 92 187 01	735	1
602514201	161	10 16 785 4	53	1	605600401	140	90 00 446 6	870	1
602514301	162	10 16 785 4	89	1	605601801	140	90 00 446 6	872	1
602514701	162	10 16 785 4	73	1	605602301	165	96 90 493 01	442	6
602515401	107	97 01 971 01	619	1	605602301	169	93 31 289 01	613	4
602700401	134	96 92 187 01	703	4	605602301	175	97 04 029 01	770	3
602701201	47	96 99 582 01	985	2	605603201	14	96 98 540 01	123	2
602702501	118	96 96 482 01	129	1	605603201	78	96 92 035 01	171	1
602702501	158	96 94 245 01	141	3	605603201	78	96 92 035 01	186	1
602734501	140	90 00 446 6	858	1	605608501	165	96 90 493 01	411	7

Artikel	Seite	Baugruppe	Pos.	Menge	Artikel	Seite	Baugruppe	Pos.	Menge
605608501	175	97 04 029 01	769	6	630147401	225	96 95 855 01	25	1
605608501	225	96 95 855 01	51	12	631166001	139	90 00 446 6	502	1
605609514	140	90 00 446 6	871	1	631166001	139	90 00 446 6	566	1
605610208	78	96 92 035 01	185	2	631169401	139	90 00 446 6	302	1
605610208	134	96 92 187 01	742	6	631170901	139	90 00 446 6	346	1
605610208	134	96 92 187 01	752	9	631178001	139	90 00 446 6	305	1
605610801	107	97 01 971 01	606	1	631179601	139	90 00 446 6	345	1
605610901	171	93 31 288 01	655	1	632005001	139	90 00 446 6	501	1
605613801	107	97 01 971 01	617	1	632111201	149	64 01 513 01	3	1
605615714	165	96 90 493 01	443	4	632113201	147	10 16 747 5	4	1
605615814	78	96 92 035 01	174	4	632113201	149	64 01 513 01	4	1
605632201	169	93 31 289 01	612	1	632114701	147	10 16 747 5	3	1
605642001	138	90 00 446 6	252	2	632164001	150	60 66 126 01	1	1
605642101	139	90 00 446 6	253	1	632164101	151	26 39 459 02	1	1
605648101	83	90 01 361 9	410	1	632164201	145	10 16 781 8	31	2
605650401	135	93 27 376 01	20	1	632164301	153	60 66 129 01	1	1
605664101	78	96 92 035 01	181	1	632165001	145	10 16 781 8	33	2
605664101	134	96 92 187 01	740	1	632165001	150	60 66 126 01	2	2
605664201	165	96 90 493 01	423	1	632165001	151	26 39 459 02	2	1
605664201	175	97 04 029 01	767	1	632165201	145	10 16 781 8	32	2
605664201	225	96 95 855 01	56	1	632165201	152	10 00 634 9	3	1
605664501	78	96 92 035 01	184	1	632165201	153	60 66 129 01	2	1
605664501	134	96 92 187 01	741	1	632165501	152	10 00 634 9	1	1
605664601	165	96 90 493 01	412	1	632326001	141	10 16 758 7	4	1
605664601	175	97 04 029 01	768	1	632326101	141	10 16 758 7	1	1
605664601	225	96 95 855 01	52	1	632400101	139	90 00 446 6	595	1
605664901	165	96 90 493 01	413	1	632460301	139	90 00 446 6	535	3
605664901	225	96 95 855 01	53	1	632460901	139	90 00 446 6	542	1
605665001	78	96 92 035 01	180	1	632520201	145	10 16 781 8	18	1
605665301	225	96 95 855 01	54	1	632520301	145	10 16 781 8	19	1
605665401	78	96 92 035 01	183	4	634019501	139	90 00 446 6	655	1
605665401	134	96 92 187 01	739	4	634048001	214	61 05 262 01	18	1
605665501	165	96 90 493 01	422	4	635113601	104	97 50 879 01	101	1
605665501	175	97 04 029 01	766	4	635114701	108	90 00 670 2	101	1
606017301	161	10 16 785 4	12	1	635118601	102	93 42 750 01	120	1
606612601	145	10 16 781 8	15	1	635118701	120	93 42 762 01	60	1
606612901	145	10 16 781 8	27	4	635898801	145	10 16 781 8	55	1
607141401	78	96 92 035 01	112	1	635898901	139	90 00 446 6	265	1
607141501	78	96 92 035 01	111	1	635900001	139	90 00 446 6	260	2
607215001	154	10 00 635 2	1	1	635900001	145	10 16 781 8	54	1
610526201	211	93 19 635 01	140	1	635900301	139	90 00 446 6	460	2
614002401	168	96 98 334 01	640	1	635970601	111	97 51 169 01	101	1
614017501	168	96 98 334 01	645	1	636014501	155	61 53 070 01	7	1
614047101	102	93 42 750 01	10	1	636102201	79	96 95 444 01	202	6
615115501	155	61 53 070 01	4	1	636102201	114	90 01 541 8	36	6
615307001	145	10 16 781 8	43	1	636102201	225	96 95 855 01	60	5
615315301	155	61 53 070 01	5	1	636102301	79	96 95 444 01	203	2
615315401	155	61 53 070 01	6	1	636105901	114	90 01 541 8	37	3
615320601	155	61 53 070 01	1	2	636105901	225	96 95 855 01	61	2
615320701	155	61 53 070 01	3	2	636109001	79	96 95 444 01	207	2
6201581	134	96 92 187 01	761	1	636109601	79	96 95 444 01	210	2
623000201	50	93 28 869 01	11	1	636109601	225	96 95 855 01	63	3
623000901	128	93 24 124 01	780	1	636109701	79	96 95 444 01	209	1
623101001	128	93 24 124 01	805	3	636109801	79	96 95 444 01	208	1
625001101	46	96 99 582 01	315	1	636111301	138	90 00 446 6	161	2
625001201	128	93 24 124 01	785	1	636111401	79	96 95 444 01	204	10
626006401	140	90 00 446 6	902	2	636116801	139	90 00 446 6	459	2
626021501	128	93 24 124 01	870	1	636119901	139	90 00 446 6	685	2
629841001	214	61 05 262 01	5	1	636119901	140	90 00 446 6	698	2
629899701	128	93 24 124 01	875	1	636125801	135	93 27 376 01	30	8

10.7.2012

KATALOG
CATALOG
 Numerischer Index
 Numerical index

239

LIEBHERR

Artikel	Seite	Baugruppe	Pos.	Menge	Artikel	Seite	Baugruppe	Pos.	Menge
636300201	138	90 00 446 6	150	3	691717701	82	97 50 653 01	303	1
636738701	142	97 51 115 01	2	1	691717701	83	90 01 361 9	408	1
637005601	78	96 92 035 01	173	6	691717801	82	97 50 653 01	317	4
637005601	107	97 01 971 01	618	6	691717901	82	97 50 653 01	316	0.9m
637005601	134	96 92 187 01	744	3	691717901	83	90 01 361 9	409	6m
638000901	138	90 00 446 6	215	3	691719801	81	90 01 629 5	101	1
638002401	138	90 00 446 6	216	7	691721201	81	90 01 629 5	103	1
638014001	145	10 16 781 8	13	1	693182214	138	90 00 446 6	169	2
638014101	145	10 16 781 8	14	1	693182314	138	90 00 446 6	167	1
638039501	138	90 00 446 6	121	2	7004144	124	93 22 423 01	61	1
638041601	138	90 00 446 6	113	3	704017501	67	96 87 149 01	197	1
638109101	138	90 00 446 6	128	7m	704017601	67	96 87 149 01	198	1
638109201	79	96 95 444 01	216	0.34m	704208201	69	95 65 454 01	227	2
638165501	138	90 00 446 6	152	2	704215101	73	93 24 314 01	521	4
638165601	138	90 00 446 6	153	3	704216901	69	95 65 454 01	225	2
638177901	140	90 00 446 6	850	1	704218501	69	95 65 454 01	222	1
640001301	147	10 16 747 5	11	1	704218801	69	95 65 454 01	223	1
640001301	149	64 01 513 01	11	1	704220001	67	96 87 149 01	148	1
640035501	147	10 16 747 5	6	1	704220901	67	96 87 149 01	157	2
640035501	149	64 01 513 01	6	1	704230701	14	96 98 540 01	140	2
640053301	145	10 16 781 8	9	2	704232201	67	96 87 149 01	200	2
640054301	145	10 16 781 8	10	2	704232801	67	96 87 149 01	164	1
640058401	147	10 16 747 5	2	1	704313001	211	93 19 635 01	121	2
640058401	149	64 01 513 01	2	1	704313101	121	96 97 898 01	121	2
640096101	147	10 16 747 5	5	1	704313101	122	96 97 898 01	171	2
640098901	149	64 01 513 01	5	1	704316801	211	93 19 635 01	171	2
640099901	147	10 16 747 5	1	4	710011001	214	61 05 262 01	19	1
640099901	149	64 01 513 01	1	4	710012001	214	61 05 262 01	20	1
640151301	145	10 16 781 8	12	1	710045901	213	10 00 622 7	17	1
640190201	147	10 16 747 5	7	4	710047301	211	93 19 635 01	172	1
640190201	149	64 01 513 01	7	2	710048501	44	93 82 846 01	112	2
640191001	155	61 53 070 01	2	1	710058601	122	96 97 898 01	172	1
642020001	147	10 16 747 5	14	2	710062201	124	93 22 423 01	68	1
642020001	149	64 01 513 01	14	2	710064501	123	93 22 423 01	11	1
642020501	147	10 16 747 5	15	1	710104501	121	96 97 898 01	124	1
642020501	149	64 01 513 01	15	1	710105201	134	96 92 187 01	750	4
642020601	145	10 16 781 8	56	2	710108201	161	10 16 785 4	33	4
66373	139	90 00 446 6	291	1	710909601	124	93 22 423 01	69	1
66373	225	96 95 855 01	21	1	710920101	49	93 28 859 01	707	4
691016601	161	10 16 785 4	2	7	711001701	114	90 01 541 8	72	4
691020701	161	10 16 785 4	3	3	720805101	128	93 24 124 01	765	6
691020801	161	10 16 785 4	4	3	720904501	67	96 87 149 01	196	2
691020901	161	10 16 785 4	8	11	720904601	67	96 87 149 01	146	1
691039501	162	10 16 785 4	86	9	720910301	145	10 16 781 8	8	2
691052101	161	10 16 785 4	36	3	725100101	54	93 23 524 01	20	2
691058101	162	10 16 785 4	71	3	725207601	105	96 92 998 01	202	1
691059101	161	10 16 785 4	37	11	725739801	72	96 87 158 01	405	1
691059401	162	10 16 785 4	70	1	726205901	67	96 87 149 01	153	1.23m
691061001	104	97 50 879 01	110	1	726403501	68	96 87 149 01	208	4
691701501	81	90 01 629 5	102	1	726405601	121	96 97 898 01	114	4
691704901	82	97 50 653 01	306	5m	726406401	214	61 05 262 01	23	1
691705001	83	90 01 361 9	407	1	726414803	40	93 82 638 01	121	1
691711201	145	10 16 781 8	65	1	726414803	40	93 82 638 01	131	1
691713901	82	97 50 653 01	301	1	726421408	131	10 16 885 4	5	3
691715001	81	90 01 629 5	106	1	726426201	123	93 22 423 01	56	1
691715101	81	90 01 629 5	107	1	726426701	211	93 19 635 01	114	4
691717001	82	97 50 653 01	304	1	726427701	213	10 00 622 7	9	1
691717101	82	97 50 653 01	315	1	726428801	123	93 22 423 01	19	2
691717301	83	90 01 361 9	405	1	726447401	121	96 97 898 01	115	2
691717401	83	90 01 361 9	406	2	726456401	123	93 22 423 01	51	1

10.7.2012

KATALOG
CATALOG
 Numerischer Index
 Numerical index

240

LIEBHERR

Artikel	Seite	Baugruppe	Pos.	Menge	Artikel	Seite	Baugruppe	Pos.	Menge
726458301	124	93 22 423 01	71	1	774322101	40	93 82 638 01	127	1
726616201	209	95 71 109 01	156	1	774322101	121	96 97 898 01	127	1
726907301	181	96 92 209 01	191	2	774322101	211	93 19 635 01	127	1
735003501	31	96 97 747 01	132	6	779014001	119	96 96 516 01	205	8
735003501	34	96 98 616 01	282	23	779014401	162	10 16 785 4	83	2
735003601	31	96 97 747 01	131	6	779016201	67	96 87 149 01	186	1
735003601	34	96 98 616 01	281	23	779016401	40	93 82 638 01	129	3
7361961	44	93 82 846 01	122	2	779016601	19	90 00 242 0	212	1
7361961	121	96 97 898 01	129	2	779019901	14	96 98 540 01	119	2
7361961	211	93 19 635 01	129	2	779019901	20	96 94 813 01	519	2
7363016	40	93 82 638 01	130	3	779019901	23	96 98 246 01	142	2
7363125	211	93 19 635 01	125	2	779019901	191	96 97 315 01	912	2
7364927	114	90 01 541 8	50	1	779019901	192	96 97 115 01	121	2
7364927	221	93 27 389 01	441	6	779019901	198	96 97 293 01	117	1
7365090	221	93 27 389 01	442	6	779019901	206	96 97 676 01	117	1
7409851	83	90 01 361 9	400	1	779020801	122	96 97 898 01	179	1
744020001	23	96 98 246 01	146	1	779020801	211	93 19 635 01	179	1
745128601	61	97 05 794 01	102	2	779027101	208	97 42 637 01	123	1
745128801	184	99 10 182 01	7	2	779028101	128	93 24 124 01	795	4
745139101	124	93 22 423 01	62	2	779028401	46	96 99 582 01	324	2
745140701	213	10 00 622 7	15	1	779028401	128	93 24 124 01	796	4
745148601	25	99 10 796 01	2	2	779028401	128	93 24 124 01	824	1
745148601	88	95 78 273 01	224	1	779028901	46	96 99 582 01	323	2
745148901	88	95 78 273 01	216	2	779040401	121	96 97 898 01	128	3
745150601	214	61 05 262 01	2	1	779040401	211	93 19 635 01	128	3
745150601	214	61 05 262 01	3	1	779041101	68	96 87 149 01	209	4
745155101	213	10 00 622 7	14	1	789000601	67	96 87 149 01	185	1
745168101	49	93 28 859 01	710	1	790000401	55	95 78 282 01	118	1
745168101	49	93 28 859 01	760	1	790000701	55	95 78 282 01	119	1
745175001	128	93 24 124 01	710	1	790002001	55	95 78 282 01	110	1
745175001	128	93 24 124 01	760	1	790002601	55	95 78 282 01	115	1
745410901	90	98 45 483 01	141	1	790004001	55	95 78 282 01	111	1
746000401	211	93 19 635 01	173	1	790010101	56	95 78 282 01	135	1
746110901	122	96 97 898 01	173	1	790010301	56	95 78 282 01	137	1
746202201	44	93 82 846 01	113	1	790010901	56	95 78 282 01	136	1
746222201	44	93 82 846 01	102	1	790011001	55	95 78 282 01	131	1
746244401	208	97 42 637 01	124	1	790011301	55	95 78 282 01	132	1
746505201	87	99 10 240 01	5	1	790011501	56	95 78 282 01	133	1
746693501	26	99 10 293 01	5	1	790012701	55	95 78 282 01	130	1
746693501	100	99 10 214 01	5	1	790014101	56	95 78 282 01	134	1
746693501	101	99 10 269 01	5	1	790020001	55	95 78 282 01	106	1
747004001	123	93 22 423 01	17	114	790020101	55	95 78 282 01	107	1
747270901	44	93 82 846 01	103	1	790021001	55	95 78 282 01	108	1
747452501	87	99 10 240 01	6	2	790027201	56	95 78 282 01	140	1
747453001	26	99 10 293 01	6	2	790028101	56	95 78 282 01	141	1
747453001	100	99 10 214 01	6	2	790028401	56	95 78 282 01	142	1
747453001	101	99 10 269 01	6	2	790030201	55	95 78 282 01	101	1
761061003	213	10 00 622 7	16	1	790031501	55	95 78 282 01	102	1
761081903	123	93 22 423 01	2	1	790034301	56	95 78 282 01	151	1
772619208	99	77 31 171 01	10	1	790042001	55	95 78 282 01	103	1
773111201	97	95 85 500 01	131	1	802109501	68	96 87 149 01	299	250
773117101	97	95 85 500 01	132	1	8145643	68	96 87 149 01	264	2
773135901	219	97 50 764 01	122	1	830111701	56	95 78 282 01	210	1
773148801	97	95 85 500 01	138	4	830201301	56	95 78 282 01	211	1
773152601	94	96 98 374 01	101	2	830219501	56	95 78 282 01	213	1
773161101	97	95 85 500 01	139	1	861013301	122	96 97 898 01	181	3.65l
773194514	18	96 94 881 01	172	1	861013301	211	93 19 635 01	181	1.1l
773194514	98	77 31 112 01	10	1	861303501	124	93 22 423 01	70	0.12kg
773195314	138	90 00 446 6	120	1	861331301	56	95 78 282 01	212	4
774103801	145	10 16 781 8	1	1	861900701	39	93 23 566 01	151	11l

Artikel	Seite	Baugruppe	Pos.	Menge	Artikel	Seite	Baugruppe	Pos.	Menge
885121001	55	95 78 282 01	113	1	906268301	89	95 71 756 01	521	1
885124501	55	95 78 282 01	112	1	906286801	178	96 96 982 01	700	1
885130901	55	95 78 282 01	121	1	9065175	19	90 00 242 0	202	1
885131001	55	95 78 282 01	114	1	912574501	89	95 71 756 01	513	1
885131701	55	95 78 282 01	122	1	920432401	91	98 45 483 01	811	1
885132001	55	95 78 282 01	120	1	927524901	123	93 22 423 01	16	38
885145101	55	95 78 282 01	116	1	927722001	123	93 22 423 01	7	3
885145401	55	95 78 282 01	117	1	927722701	123	93 22 423 01	6	2
885206601	55	95 78 282 01	105	1	927722801	123	93 22 423 01	15	1
885206701	55	95 78 282 01	104	1	927723701	123	93 22 423 01	50	1
885251508	159	96 92 297 01	240	1	927731901	123	93 22 423 01	25	1
886523001	55	95 78 282 01	123	1	927759701	123	93 22 423 01	20	1
886523301	55	95 78 282 01	109	2	931513301	139	90 00 446 6	270	1
890100408	65	90 01 191 4	791	1	931527701	140	90 00 446 6	700	1
899604701	67	96 87 149 01	115	1	931551301	23	96 98 246 01	117	4
90001200	6	93 42 463 01	10	1	931760801	139	90 00 446 6	290	1
90001202	8	90 00 120 0	120	1	931760801	225	96 95 855 01	20	1
90001203	8	90 00 120 0	130	1	931813501	34	96 98 616 01	216	2
90002417	19	90 00 242 0	201	1	931813601	34	96 98 616 01	217	4
90002420	15	96 98 540 01	200	1	931848401	94	96 98 374 01	173	1
90003126	24	96 98 246 01	178	1	931857701	14	96 98 540 01	124	2
90004466	120	93 42 762 01	30	1	931911001	102	93 42 750 01	180	2
90004498	138	90 00 446 6	115	1	931962801	36	96 98 120 01	115	1
90004621	139	90 00 446 6	295	1	931963501	176	93 42 741 01	130	1
90004622	140	90 00 446 6	990	0	932242301	121	96 97 898 01	110	1
90005224	24	96 98 246 01	530	1	932250001	121	96 97 898 01	120	1
90005227	27	90 00 522 4	531	1	932250101	121	96 97 898 01	150	1
90005229	27	90 00 522 4	532	1	932250301	122	96 97 898 01	170	1
90006507	102	93 42 750 01	80	1	932250401	122	96 97 898 01	175	1
90006702	102	93 42 750 01	100	1	932278901	140	90 00 446 6	845	1
90006997	6	93 42 463 01	70	1	932291401	123	93 22 423 01	1	1
90007990	140	90 00 446 6	963	2	932291501	123	93 22 423 01	10	1
90008152	14	96 98 540 01	114	1	932291701	123	93 22 423 01	30	1
90008240	79	96 95 444 01	299	1	932291801	123	93 22 423 01	31	1
90010856	72	96 87 158 01	406	1	932291901	123	93 22 423 01	32	3
90010860	84	90 01 427 5	601	1	932292101	123	93 22 423 01	46	1
90010862	84	90 01 427 5	602	1	932292201	123	93 22 423 01	55	1
90011066	68	96 87 149 01	700	1	932292301	124	93 22 423 01	60	1
90011257	23	96 98 246 01	169	1	932305801	121	96 97 898 01	140	1
90011276	23	96 98 246 01	166	1	932312901	140	90 00 446 6	830	1
90011301	23	96 98 246 01	168	1	932313001	140	90 00 446 6	831	1
90011914	6	93 42 463 01	290	1	932313401	140	90 00 446 6	695	1
90013619	80	90 01 629 4	400	1	932352401	46	96 99 582 01	970	1
90014275	80	90 01 629 4	600	1	932352601	54	93 23 524 01	1	1
90015418	102	93 42 750 01	250	1	932352701	54	93 23 524 01	3	1
90015419	114	90 01 541 8	65	1	932352801	54	93 23 524 01	4	1
90015421	114	90 01 541 8	15	1	932352901	54	93 23 524 01	15	1
90015719	114	90 01 541 8	67	1	932353001	54	93 23 524 01	33	1
90015802	168	96 98 334 01	680	1	932356601	38	96 99 471 01	100	1
90016294	7	93 42 463 01	320	1	932391801	187	96 97 311 01	742	5
90016295	80	90 01 629 4	100	1	932391801	193	96 97 179 01	192	8
90016399	24	96 98 246 01	175	1	932391801	196	96 97 064 01	721	8
90016403	23	96 98 246 01	167	1	932391801	199	96 92 252 01	192	2
90017696	138	90 00 446 6	101	1	932391801	203	96 97 764 01	709	7
90022932	114	90 01 541 8	70	1	932391801	205	96 92 376 01	709	6
90023295	14	96 98 540 01	126	2	932412301	125	93 23 058 01	400	1
90030020	15	96 98 540 01	177	4	932412401	125	93 23 058 01	700	1
90030111	6	93 42 463 01	100	1	932412701	128	93 24 124 01	705	1
90030190	114	90 01 541 8	10	1	932412801	128	93 24 124 01	798	1
90031383	34	96 98 616 01	218	6	932413001	128	93 24 124 01	755	1

10.7.2012

KATALOG
CATALOG
 Numerischer Index
 Numerical index

242

LIEBHERR

Artikel	Seite	Baugruppe	Pos.	Menge	Artikel	Seite	Baugruppe	Pos.	Menge
932413201	128	93 24 124 01	790	1	933360801	68	96 87 149 01	261	2
932413501	129	93 24 124 01	894	1	933360901	68	96 87 149 01	262	2
932413601	128	93 24 124 01	880	1	933361001	68	96 87 149 01	263	8
932415601	58	96 92 727 01	116	1	933938101	5	95 50 999 01	110	5
932415701	59	93 24 156 01	101	1	933938201	5	95 50 999 01	120	2
932431401	68	96 87 149 01	500	1	934246301	5	95 50 999 01	10	1
932431401	74	90 01 106 6	730	1	934269301	5	95 50 999 01	100	1
932431501	73	93 24 314 01	511	1	934274101	5	95 50 999 01	60	1
932432301	73	93 24 314 01	520	1	934274901	5	95 50 999 01	20	1
932432501	7	93 42 463 01	330	1	934275001	5	95 50 999 01	30	1
932432501	73	93 24 314 01	512	1	934276101	5	95 50 999 01	40	1
932555501	54	93 23 524 01	32	3	934276201	5	95 50 999 01	50	1
932619701	129	93 24 124 01	885	1	934939703	81	90 01 629 5	104	1
932619801	129	93 24 124 01	890	1	938263801	39	93 23 566 01	111	1
932619901	129	93 24 124 01	903	2	938263901	40	93 82 638 01	111	1
932620001	129	93 24 124 01	900	2	938264001	44	93 82 846 01	101	1
932704001	71	96 87 154 01	301	1	938269301	40	93 82 638 01	112	1
932704101	71	96 87 154 01	302	1	938269401	40	93 82 638 01	117	1
932704201	71	96 87 154 01	303	1	938269901	39	93 23 566 01	122	1
932704301	71	96 87 154 01	304	1	938270001	42	93 82 699 01	110	3
932704601	71	96 87 154 01	307	1	938270201	39	93 23 566 01	123	1
932704701	71	96 87 154 01	308	1	938270301	43	93 82 702 01	101	1
932704901	71	96 87 154 01	310	1	938270401	43	93 82 702 01	110	3
932737601	134	96 92 187 01	721	1	938270801	44	93 82 846 01	105	1
932738901	5	95 50 999 01	90	1	938271101	42	93 82 699 01	121	1
932792801	140	90 00 446 6	903	1	938271301	43	93 82 702 01	121	1
932792901	143	93 27 928 01	10	1	938275501	41	93 82 811 01	101	1
932793001	143	93 27 928 01	5	2	938275601	41	93 82 811 01	110	3
932866001	138	90 00 446 6	118	1	938281101	39	93 23 566 01	121	1
932885701	46	96 99 582 01	103	1	938281201	41	93 82 811 01	121	1
932885801	46	96 99 582 01	400	1	938284601	39	93 23 566 01	124	1
932885901	46	96 99 582 01	700	1	938284701	44	93 82 846 01	111	1
932886201	46	96 99 582 01	305	1	938594301	211	93 19 635 01	120	1
932886301	46	96 99 582 01	320	1	938595101	211	93 19 635 01	150	1
932886601	49	93 28 859 01	705	1	938595201	211	93 19 635 01	160	1
932886701	49	93 28 859 01	755	1	938595301	211	93 19 635 01	170	1
932886801	49	93 28 859 01	810	1	938712001	211	93 19 635 01	185	1
932886901	49	93 28 859 01	870	1	938728201	88	95 78 273 01	225	1
933031701	46	96 99 582 01	308	2	938946601	14	96 98 540 01	118	6
933049301	49	93 28 859 01	815	1	939094001	15	96 98 540 01	194	3
933057001	36	96 98 120 01	113	1	939251901	185	96 92 429 01	611	1
933089701	138	90 00 446 6	108	1	939251901	202	96 92 375 01	611	1
933128801	168	96 98 334 01	650	1	939268801	138	90 00 446 6	117	1
933128901	168	96 98 334 01	610	1	939356901	128	93 24 124 01	839	1
933130101	50	93 28 869 01	1	1	939371101	128	93 24 124 01	835	1
933130201	50	93 28 869 01	3	1	939401501	128	93 24 124 01	825	1
933207001	72	96 87 158 01	401	1	939401501	135	93 27 376 01	25	1
933207201	72	96 87 158 01	407	1	939416301	16	96 98 576 01	101	2
933207301	72	96 87 158 01	408	1	939416301	32	93 95 480 01	101	2
933207701	71	96 87 154 01	312	1	939416401	17	93 94 163 01	111	1
933208001	71	96 87 154 01	313	1	939448601	63	93 97 828 01	101	2
933208101	71	96 87 154 01	314	1	939448701	64	93 94 486 01	111	1
933208201	71	96 87 154 01	315	1	939462201	67	96 87 149 01	160	2
933208301	71	96 87 154 01	316	1	939513001	67	96 87 149 01	182	2
933209301	68	96 87 149 01	212	1	939530501	16	96 98 576 01	103	1
933209501	68	96 87 149 01	214	2	939531101	16	96 98 576 01	102	1
933209601	68	96 87 149 01	215	4	939531201	63	93 97 828 01	102	3
933239601	139	90 00 446 6	680	1	939531701	32	93 95 480 01	102	2
933295701	67	96 87 149 01	172	1	939548001	31	96 97 747 01	114	1
933301901	68	96 87 149 01	213	3	939679201	67	96 87 149 01	201	2

10.7.2012

KATALOG
CATALOG
 Numerischer Index
 Numerical index

243

LIEBHERR

Artikel	Seite	Baugruppe	Pos.	Menge	Artikel	Seite	Baugruppe	Pos.	Menge
939679201	84	90 01 427 5	617	3	957110901	207	96 97 050 01	150	2
939679301	67	96 87 149 01	203	2	957157301	14	96 98 540 01	132	4
939706801	72	96 87 158 01	403	1	957169801	86	96 98 024 01	131	1
939706901	72	96 87 158 01	404	1	957170301	88	95 78 273 01	211	1
939730401	67	96 87 149 01	190	1	957170501	88	95 78 273 01	221	1
939730401	81	90 01 629 5	120	1	957175601	86	96 98 024 01	500	1
939730501	67	96 87 149 01	191	1	957175701	89	95 71 756 01	511	1
939730501	81	90 01 629 5	121	1	957175901	89	95 71 756 01	516	2
939730601	67	96 87 149 01	192	1	957700801	118	96 96 482 01	123	1
939730601	81	90 01 629 5	122	1	957827101	86	96 98 024 01	117	2
939782801	62	96 98 597 01	140	1	957827301	86	96 98 024 01	200	4
939807701	67	96 87 149 01	131	1	957827401	88	95 78 273 01	212	1
939808001	67	96 87 149 01	132	1	957827501	88	95 78 273 01	213	1
939816901	23	96 98 246 01	150	1	957828201	6	93 42 463 01	110	1
939823601	29	90 00 699 7	111	1	957899401	94	96 98 374 01	110	1
939824301	29	90 00 699 7	121	1	957899501	95	95 78 994 01	111	1
939838601	218	97 50 761 01	113	1	958117001	78	96 92 035 01	500	2
939861301	46	96 99 582 01	309	2	958178301	90	98 45 483 01	418	2
944163203	41	93 82 811 01	122	1	958316701	36	96 98 120 01	112	2
944171603	43	93 82 702 01	122	1	958550001	94	96 98 374 01	130	1
944171703	44	93 82 846 01	114	1	958550701	195	96 96 974 01	131	1
944284203	42	93 82 699 01	101	1	958551201	221	93 27 389 01	110	1
944301403	42	93 82 699 01	122	1	958604001	221	93 27 389 01	210	1
945245011	23	96 98 246 01	172	1	9613673	94	96 98 374 01	140	2
948456101	23	96 98 246 01	113	2	9619936	97	95 85 500 01	133	1
948720601	84	90 01 427 5	618	6	9630382	221	93 27 389 01	472	1
950812801	119	96 96 516 01	204	8	966187301	15	96 98 540 01	323	4
950864101	178	96 96 982 01	500	1	966654401	67	96 87 149 01	163	1
950864101	195	96 96 974 01	500	1	967136201	23	96 98 246 01	174	1
951344801	95	95 78 994 01	112	2	968524301	91	98 45 483 01	911	1
951679701	226	93 39 381 01	6825	2	968586901	92	96 85 897 01	151	1
951679701	227	93 39 382 01	6828	2	968589701	90	98 45 483 01	150	1
952666401	89	95 71 756 01	512	1	968661001	139	90 00 446 6	255	1
952669501	86	96 98 024 01	122	1	968661501	140	90 00 446 6	997	1
953484301	94	96 98 374 01	120	1	968677901	70	96 88 687 01	101	1
953484401	96	95 34 843 01	121	2	968678001	70	96 88 687 01	102	1
953484601	96	95 34 843 01	122	4	968678501	71	96 87 154 01	309	1
953497101	207	96 97 050 01	161	2	968678601	71	96 87 154 01	317	1
954289501	178	96 96 982 01	410	2	968714901	6	93 42 463 01	300	1
954289601	182	95 42 895 01	941	2	968715101	74	90 01 106 6	711	1
954467701	34	96 98 616 01	240	3	968715301	71	96 87 154 01	306	1
954467701	196	96 97 064 01	712	1	968715401	68	96 87 149 01	300	1
954467801	196	96 97 064 01	711	7	968715801	68	96 87 149 01	400	1
955099901	3	.	1	1	968868701	68	96 87 149 01	270	1
955388801	158	96 94 245 01	140	3	968882201	209	95 71 109 01	152	1
955453601	67	96 87 149 01	165	1	968956701	138	90 00 446 6	100	1
955848601	14	96 98 540 01	112	1	969030101	138	90 00 446 6	125	2
955854001	23	96 98 246 01	158	1	969045101	138	90 00 446 6	110	1
955858901	86	96 98 024 01	141	4	969049301	157	96 98 231 01	400	1
955872801	226	93 39 381 01	6824	1	969092501	122	96 97 898 01	185	1
955872901	227	93 39 382 01	6827	1	969136401	134	96 92 187 01	730	1
956202401	35	95 44 677 01	121	2	969189201	86	96 98 024 01	121	1
956202401	203	96 97 764 01	703	2	969203501	6	93 42 463 01	310	1
956202401	205	96 92 376 01	703	2	969205001	190	96 97 312 01	803	1
956401901	118	96 96 482 01	115	8	969218701	120	93 42 762 01	20	1
956545401	67	96 87 149 01	120	1	969220901	178	96 96 982 01	190	1
956545401	74	90 01 106 6	720	1	969223101	178	96 96 982 01	150	2
956545501	69	95 65 454 01	221	1	969225201	198	96 97 293 01	190	1
956546501	67	96 87 149 01	162	1	969225201	206	96 97 676 01	190	1
956548101	67	96 87 149 01	113	1	969226201	23	96 98 246 01	112	2

10.7.2012

KATALOG
CATALOG
 Numerischer Index
 Numerical index

244

LIEBHERR

Artikel	Seite	Baugruppe	Pos.	Menge	Artikel	Seite	Baugruppe	Pos.	Menge
969229701	157	96 98 231 01	200	1	969648201	117	96 96 515 01	100	1
969237501	201	96 97 808 01	600	1	969648301	118	96 96 482 01	111	1
969237501	204	96 97 753 01	600	1	969649101	118	96 96 482 01	114	1
969237601	204	96 97 753 01	700	1	969651501	116	93 42 761 01	10	1
969240001	62	96 98 597 01	111	1	969651601	117	96 96 515 01	200	1
969242901	178	96 96 982 01	600	1	969697401	176	93 42 741 01	30	1
969242901	195	96 96 974 01	600	1	969697501	195	96 96 974 01	111	1
969243101	178	96 96 982 01	115	1	969698201	176	93 42 741 01	10	1
969243101	192	96 97 115 01	115	1	969698301	178	96 96 982 01	111	1
969246601	60	96 92 538 01	211	1	969700901	207	96 97 050 01	111	1
969250901	62	96 98 597 01	150	1	969702401	178	96 96 982 01	112	2
969251401	58	96 92 727 01	111	1	969705001	176	93 42 741 01	80	1
969253001	198	96 97 293 01	600	1	969705701	207	96 97 050 01	191	1
969253001	206	96 97 676 01	600	1	969706401	195	96 96 974 01	700	1
969253401	61	97 05 794 01	101	1	969706901	128	93 24 124 01	802	2
969253701	60	96 92 538 01	213	1	969711501	176	93 42 741 01	20	1
969253801	57	96 99 213 01	200	1	969711601	192	96 97 115 01	111	1
969253901	62	96 98 597 01	121	1	969717901	192	96 97 115 01	190	1
969264201	23	96 98 246 01	143	2	969720001	192	96 97 115 01	600	1
969264801	24	96 98 246 01	571	1	969729301	176	93 42 741 01	40	1
969267501	23	96 98 246 01	145	1	969729401	198	96 97 293 01	111	1
969272501	58	96 92 727 01	101	1	969729701	178	96 96 982 01	760	3
969272701	57	96 99 213 01	100	1	969729901	189	96 97 297 01	761	1
969273801	14	96 98 540 01	115	1	969730801	178	96 96 982 01	750	2
969274201	14	96 98 540 01	116	1	969730901	188	96 97 308 01	751	1
969296301	105	96 92 998 01	211	1	969731101	178	96 96 982 01	740	1
969298301	105	96 92 998 01	201	1	969731201	178	96 96 982 01	800	1
969299801	102	93 42 750 01	40	1	969731301	190	96 97 312 01	801	1
969304501	14	96 98 540 01	117	4	969731401	190	96 97 312 01	802	1
969336301	58	96 92 727 01	120	1	969731501	178	96 96 982 01	900	1
969339401	58	96 92 727 01	115	1	969731601	191	96 97 315 01	911	1
969370101	14	96 98 540 01	120	1	969761301	31	96 97 747 01	111	1
969388901	34	96 98 616 01	260	1	969764701	192	96 97 115 01	112	2
969389001	34	96 98 616 01	270	1	969764701	195	96 96 974 01	112	2
969424501	157	96 98 231 01	100	1	969764701	198	96 97 293 01	112	2
969429001	92	96 85 897 01	153	2	969764701	201	96 97 808 01	112	2
969431801	94	96 98 374 01	171	1	969764701	204	96 97 753 01	112	2
969431901	94	96 98 374 01	172	1	969764701	206	96 97 676 01	112	2
969441501	165	96 90 493 01	450	1	969764901	195	96 96 974 01	115	1
969441601	78	96 92 035 01	188	1	969764901	198	96 97 293 01	115	1
969450401	78	96 92 035 01	190	1	969767601	176	93 42 741 01	70	1
969469401	15	96 98 540 01	331	1	969767701	206	96 97 676 01	111	1
969477901	20	96 94 813 01	511	1	969767801	201	96 97 808 01	115	1
969481001	20	96 94 813 01	521	1	969767801	204	96 97 753 01	115	1
969481301	15	96 98 540 01	500	1	969767801	206	96 97 676 01	115	1
969481601	20	96 94 813 01	512	2	969773201	86	96 98 024 01	111	1
969488101	15	96 98 540 01	170	1	969774701	30	96 98 672 01	100	1
969488201	18	96 94 881 01	171	1	969775301	176	93 42 741 01	60	1
969504201	68	96 87 149 01	810	1	969775401	204	96 97 753 01	111	1
969504201	78	96 92 035 01	900	1	969776401	201	96 97 808 01	700	1
969504301	75	96 95 042 01	811	1	969780801	176	93 42 741 01	50	1
969544401	78	96 92 035 01	200	1	969780901	201	96 97 808 01	111	1
969585501	224	93 42 693 01	10	1	969783601	34	96 98 616 01	211	1
969590101	225	96 95 855 01	70	1	969789801	120	93 42 762 01	10	1
969590201	225	96 95 855 01	75	1	969793901	23	96 98 246 01	111	1
969593401	225	96 95 855 01	71	1	969795101	121	96 97 898 01	151	1
969593901	23	96 98 246 01	123	1	969795201	121	96 97 898 01	153	1
969594001	23	96 98 246 01	124	1	969795301	122	96 97 898 01	191	1
969647701	118	96 96 482 01	112	1	969795401	122	96 97 898 01	193	1
969647801	118	96 96 482 01	113	1	969802401	85	93 42 749 01	10	1

10.7.2012

KATALOG
CATALOG
 Numerischer Index
 Numerical index

245

LIEBHERR

Artikel	Seite	Baugruppe	Pos.	Menge	Artikel	Seite	Baugruppe	Pos.	Menge
969806301	207	96 97 050 01	133	1	970581801	11	90 00 120 3	132	36
969811301	36	96 98 120 01	111	1	970581901	10	90 00 120 2	122	36
969812001	6	93 42 463 01	90	1	971013801	34	96 98 616 01	228	4
969817601	28	96 98 238 01	541	1	971061401	178	96 96 982 01	531	2
969819101	24	96 98 246 01	561	1	971069201	14	96 98 540 01	127	4
969823101	120	93 42 762 01	80	1	971070301	14	96 98 540 01	134	4
969823201	157	96 98 231 01	700	1	972451101	58	96 92 727 01	103	2
969823401	28	96 98 238 01	542	1	974263201	208	97 42 637 01	125	1
969823601	28	96 98 238 01	543	2	974263701	207	96 97 050 01	141	1
969823801	24	96 98 246 01	540	1	974263801	208	97 42 637 01	110	1
969824601	6	93 42 463 01	30	1	974263901	208	97 42 637 01	121	1
969825001	23	96 98 246 01	114	2	974264101	208	97 42 637 01	142	1
969827101	23	96 98 246 01	120	1	974423801	45	97 44 248 01	131	2
969828501	23	96 98 246 01	161	1	974424801	38	96 99 471 01	710	1
969832701	14	96 98 540 01	111	1	975026801	111	97 51 169 01	102	1
969833401	157	96 98 231 01	600	1	975065301	80	90 01 629 4	300	1
969833501	157	96 98 231 01	500	1	975076001	5	95 50 999 01	70	1
969836101	85	93 42 749 01	30	1	975076101	217	97 50 760 01	110	1
969837401	85	93 42 749 01	40	1	975076301	218	97 50 761 01	112	1
969837501	94	96 98 374 01	102	1	975076401	217	97 50 760 01	120	1
969842401	31	96 97 747 01	112	1	975087901	102	93 42 750 01	30	1
969854001	6	93 42 463 01	20	1	975090301	102	93 42 750 01	130	1
969856201	15	96 98 540 01	611	1	975090601	120	93 42 762 01	70	1
969856301	14	96 98 540 01	121	1	975100901	102	93 42 750 01	20	1
969856501	14	96 98 540 01	122	1	975111401	102	93 42 750 01	150	1
969857401	15	96 98 540 01	300	1	975111501	140	90 00 446 6	859	1
969857601	14	96 98 540 01	130	1	975111701	102	93 42 750 01	140	3
969859701	6	93 42 463 01	170	1	975111701	140	90 00 446 6	855	2
969861601	30	96 98 672 01	200	1	975116501	102	93 42 750 01	170	1
969861701	34	96 98 616 01	222	1	975116901	102	93 42 750 01	160	1
969861901	34	96 98 616 01	212	1	975117001	102	93 42 750 01	110	1
969862801	34	96 98 616 01	214	1	975132701	168	96 98 334 01	621	1
969863701	34	96 98 616 01	213	1	975140901	79	96 95 444 01	201	1
969864301	34	96 98 616 01	250	1	975782501	140	90 00 446 6	832	1
969867201	6	93 42 463 01	80	1	975782601	140	90 00 446 6	836	1
969921301	6	93 42 463 01	160	1	975782701	140	90 00 446 6	835	1
969939401	62	96 98 597 01	125	1	975782801	140	90 00 446 6	834	1
969947101	37	90 03 011 1	111	1	975782901	140	90 00 446 6	833	1
969958201	38	96 99 471 01	901	1	975783001	140	90 00 446 6	838	1
969979201	14	96 98 540 01	113	4	975783101	140	90 00 446 6	837	1
969990001	29	90 00 699 7	123	1	975822101	139	90 00 446 6	451	1
970013401	140	90 00 446 6	901	2	975850001	114	90 01 541 8	55	1
970030601	138	90 00 446 6	250	1	975851001	114	90 01 541 8	60	1
970116701	15	96 98 540 01	174	1	975876501	139	90 00 446 6	361	1
970170801	31	96 97 747 01	113	3	975911801	128	93 24 124 01	810	1
970170901	34	96 98 616 01	215	6	975911901	128	93 24 124 01	815	1
970197101	102	93 42 750 01	50	1	975911901	134	96 92 187 01	731	2
970198001	190	96 97 312 01	804	1	975912501	128	93 24 124 01	806	1
970198601	180	96 92 231 01	152	1	975912601	125	93 23 058 01	103	1
970199201	178	96 96 982 01	140	1	975938201	128	93 24 124 01	793	1
970199301	179	97 01 992 01	141	1	982744001	8	90 00 120 0	111	1
970327401	67	96 87 149 01	171	1	983475501	211	93 19 635 01	151	6
970402801	173	96 98 232 01	750	1	984142101	90	98 45 483 01	135	1
970402901	173	96 98 232 01	760	1	984279801	20	96 94 813 01	513	1
970410101	173	96 98 232 01	740	1	984386701	90	98 45 483 01	416	2
970447701	138	90 00 446 6	102	1	984514101	90	98 45 483 01	211	1
970549101	140	90 00 446 6	960	3	984517101	90	98 45 483 01	110	1
970549401	140	90 00 446 6	961	5	984517201	90	98 45 483 01	132	1
970549501	140	90 00 446 6	962	1	984548301	85	93 42 749 01	20	1
970579401	60	96 92 538 01	230	4	984548401	90	98 45 483 01	312	1

10.7.2012

KATALOG
CATALOG
 Numerischer Index
 Numerical index

246

LIEBHERR

Artikel	Seite	Baugruppe	Pos.	Menge	Artikel	Seite	Baugruppe	Pos.	Menge
984548501	90	98 45 483 01	411	1	997722701	34	96 98 616 01	238	2
984548701	90	98 45 483 01	412	1	997841401	31	96 97 747 01	117	4
984548801	90	98 45 483 01	417	1	997880601	23	96 98 246 01	122	2
984548901	90	98 45 483 01	421	1	999305001	23	96 98 246 01	130	1
984549101	90	98 45 483 01	431	1	999698601	223	95 86 040 01	216	2
984549201	91	98 45 483 01	511	2					
984549501	91	98 45 483 01	711	2					
984572201	23	96 98 246 01	119	2					
984586601	90	98 45 483 01	214	2					
988001201	31	96 97 747 01	115	2					
988001201	34	96 98 616 01	220	1					
988001201	62	96 98 597 01	130	1					
988002701	15	96 98 540 01	175	1					
988018801	31	96 97 747 01	116	1					
988018801	34	96 98 616 01	219	1					
988030101	34	96 98 616 01	221	1					
989223101	225	96 95 855 01	10	1					
991018201	183	95 08 641 01	530	1					
991018201	207	96 97 050 01	131	1					
991021401	85	93 42 749 01	51	1					
991021501	100	99 10 214 01	1	1					
991024001	86	96 98 024 01	113	2					
991024001	90	98 45 483 01	311	1					
991024101	87	99 10 240 01	1	1					
991024201	87	99 10 240 01	2	2					
991026901	85	93 42 749 01	52	1					
991027001	101	99 10 269 01	1	1					
991027901	184	99 10 182 01	1	1					
991029301	23	96 98 246 01	134	1					
991029401	26	99 10 293 01	1	1					
991074301	184	99 10 182 01	8	2					
991079601	23	96 98 246 01	133	1					
991079701	25	99 10 796 01	1	1					
991131801	91	98 45 483 01	551	1					
991139201	34	96 98 616 01	223	2					
991414301	221	93 27 389 01	426	1					
994670601	121	96 97 898 01	152	1					
996100301	5	95 50 999 01	80	50m					
997040201	23	96 98 246 01	129	1					
997040201	88	95 78 273 01	217	1					
997040201	183	95 08 641 01	525	2					
997040201	207	96 97 050 01	142	2					
997040301	86	96 98 024 01	114	4					
997040301	207	96 97 050 01	134	2					
997040401	23	96 98 246 01	147	1					
997052301	183	95 08 641 01	522	1					
997078701	86	96 98 024 01	112	2					
997085301	207	96 97 050 01	132	1					
997402101	207	96 97 050 01	138	2					
997403201	86	96 98 024 01	124	1					
997410701	191	96 97 315 01	913	4					
997410801	14	96 98 540 01	128	2					
997411001	34	96 98 616 01	226	2					
997411101	15	96 98 540 01	176	2					
997490101	23	96 98 246 01	151	1					
997490301	14	96 98 540 01	129	2					
997507401	14	96 98 540 01	125	2					
997525001	178	96 96 982 01	118	4					
997584401	34	96 98 616 01	224	2					
997704601	207	96 97 050 01	163	2					

10.7.2012

LIEBHERR

KATALOG
 CATALOG
 Numerischer Index
 Numerical index

247

Bezeichnung	Artikel	Pos.	Menge	Seite	Baugruppe	Bezeichnung
ABDECKBLECH	969504201	810	1	68	96 87 149 01	KABINE
ABDECKBLECH	969504201	900	1	78	96 92 035 01	E-INST. FUEHRERHAUS
ABDECKPROFIL	10171950	181	0.234	138	90 00 446 6	SCHALTSCHRANK 400/440V50
ABDECKPROFILTRAEGER	636116801	459	2	139	90 00 446 6	SCHALTSCHRANK 400/440V50
ABDECKRAHMEN	10002228	134	1	78	96 92 035 01	E-INST. FUEHRERHAUS
ABDECKRING	502848601	5	1	215	10 00 226 1	BREMSE
ABDECKRING 48,9X88,9X20	984142101	135	1	90	98 45 483 01	UNTERFLASCHE 6300kg/TRG 3
ABDECKUNG	934939703	104	1	81	90 01 629 5	SCHEIBENWISCHANLAGE
ABDECKUNG	955848601	112	1	14	96 98 540 01	DREHBUEHNE
ABDECKUNG	984549101	431	1	90	98 45 483 01	UNTERFLASCHE 6300kg/TRG 3
ABDECKUNG 1,5X83X350	958117001	500	2	78	96 92 035 01	E-INST. FUEHRERHAUS
ABDECKUNG 2X285X863	932792901	10	1	143	93 27 928 01	HEIZUNG
ABDECKUNG LT300-AY	631170901	346	1	139	90 00 446 6	SCHALTSCHRANK 400/440V50
ABSCHLUSSPLATTE	10171887	165	1	138	90 00 446 6	SCHALTSCHRANK 400/440V50
ABSCHLUSSPLATTE	10171888	159	1	138	90 00 446 6	SCHALTSCHRANK 400/440V50
ABSCHLUSSPLATTE	10171888	173	1	138	90 00 446 6	SCHALTSCHRANK 400/440V50
ABSCHLUSSPLATTE	693182214	169	2	138	90 00 446 6	SCHALTSCHRANK 400/440V50
ABSCHLUSSPLATTE	693182314	167	1	138	90 00 446 6	SCHALTSCHRANK 400/440V50
ABSCHLUSSSTECKER 4POL	975111401	150	1	102	93 42 750 01	LITRONIC 160 EC-B 6/8t
ABSCHLUSSSTECKER 4POL	975111501	859	1	140	90 00 446 6	SCHALTSCHRANK 400/440V50
ABSOLUTWERTGEBER	642020001	14	2	147	10 16 747 5	STEUERHEBEL
ABSOLUTWERTGEBER	642020001	14	2	149	64 01 513 01	STEUERHEBEL
ABSTUETZUNG	932250001	120	1	121	96 97 898 01	WINDWERK 4270X280X37kW
ABSTUETZUNG	932250301	170	1	122	96 97 898 01	WINDWERK 4270X280X37kW
ABSTUETZUNG	938594301	120	1	211	93 19 635 01	KATZFAHRWERK
ABSTUETZUNG	938595301	170	1	211	93 19 635 01	KATZFAHRWERK
ABTRIEB	938284601	124	1	39	93 23 566 01	GETRIEBE
ABTRIEBSFLANSCH	932291501	10	1	123	93 22 423 01	PLANETENGETRIEBE 2-STUFI
ABTRIEBSWELLE	938284701	111	1	44	93 82 846 01	ABTRIEB
ABTRIEBSWELLENGEHAUESE	938264001	101	1	44	93 82 846 01	ABTRIEB
ACHSE	939816901	150	1	23	96 98 246 01	KLAPPSPITZE
ACHSE	984548401	312	1	90	98 45 483 01	UNTERFLASCHE 6300kg/TRG 3
ACHSE	997052301	522	1	183	95 08 641 01	SPANNVORRICHTUNG
ACHSE	997078701	112	2	86	96 98 024 01	LAUFKATZE
ACHSE	997085301	132	1	207	96 97 050 01	KOPFSTUECK
ACHSE	999305001	130	1	23	96 98 246 01	KLAPPSPITZE
ACHSE 45X144X121	957827401	212	1	88	95 78 273 01	LAUFWERK
ACHSHALTER	997040201	129	1	23	96 98 246 01	KLAPPSPITZE
ACHSHALTER	997040201	217	1	88	95 78 273 01	LAUFWERK
ACHSHALTER	997040201	525	2	183	95 08 641 01	SPANNVORRICHTUNG
ACHSHALTER	997040201	142	2	207	96 97 050 01	KOPFSTUECK
ACHSHALTER	997040301	114	4	86	96 98 024 01	LAUFKATZE
ACHSHALTER	997040301	134	2	207	96 97 050 01	KOPFSTUECK
ACHSHALTER	997040401	147	1	23	96 98 246 01	KLAPPSPITZE
ADERENDHUELSE	602341501	409	7	165	96 90 493 01	STEUERLEITUNGEN
AKKU	10684237	71	1	114	90 01 541 8	GERAETEPLATTE
ANBAUGEHAUESE	605600401	735	1	134	96 92 187 01	E-INST. GEGENAUSLEGER
ANBAUGEHAUESE	605600401	870	1	140	90 00 446 6	SCHALTSCHRANK 400/440V50
ANBAUGEHAUESE	605603201	123	2	14	96 98 540 01	DREHBUEHNE
ANBAUGEHAUESE	605603201	171	1	78	96 92 035 01	E-INST. FUEHRERHAUS
ANBAUGEHAUESE	605603201	186	1	78	96 92 035 01	E-INST. FUEHRERHAUS
ANBAUPLATTE 4X195X235	932412801	798	1	128	93 24 124 01	MONTAGETEILE
ANBAUSATZ FUER WINKELGE	691061001	110	1	104	97 50 879 01	DREHWINKELSENSOR
ANBAUTEILE	90014275	600	1	80	90 01 629 4	SCHEIBENWISCH-UND WASC
ANEMOMETER	635970601	101	1	111	97 51 169 01	SENSOR WINDMESSUNG
ANKERSCHEIBE	10024073	1	1	52	10 02 407 1	MAGNETTEIL 205V 71W 80Nm
ANKERSCHEIBE	10039925	2	1	131	10 16 885 4	MAGNETTEIL
ANKERSCHEIBE	502880601	1	1	216	10 00 259 9	MAGNETTEIL 205V 53W 35Nm
ANLAUFSCHLEIBE	932292101	46	1	123	93 22 423 01	PLANETENGETRIEBE 2-STUFI
ANSCHALTBAUGRUPPE	934269301	100	1	5	95 50 999 01	KATALOG 160 EC-B 6 LIT

10.7.2012

KATALOG
CATALOG
 Alphabetischer Index
 Alphabetical index

 249

LIEBHERR

Bezeichnung	Artikel	Pos.	Menge	Seite	Baugruppe	Bezeichnung
ANSCHLAGPUFFER	726616201	156	1	209	95 71 109 01	PUFFERLAGERUNG
ANSCHLUSSCHRAUBE	952666401	512	1	89	95 71 756 01	SPANNVORRICHTUNG
ANSCHLUSSKABEL	933128801	650	1	168	96 98 334 01	LEITUNGEN ALLGEMEIN
ANSCHLUSSKABEL	969706901	802	2	128	93 24 124 01	MONTAGETEILE
ANSCHLUSSLEITUNG	970410101	740	1	173	96 98 232 01	E-INST. HUBWERK
ANSCHLUSSTRAEGER	932291401	1	1	123	93 22 423 01	PLANETENGETRIEBE 2-STUFI
ANSPEISUNG	969229701	200	1	157	96 98 231 01	E-INST. DREHBUEHNE FU
ANTENNE	11161196	80	1	114	90 01 541 8	GERAETEPLATTE
ANTRIEBSWELLE	932292301	60	1	124	93 22 423 01	PLANETENGETRIEBE 2-STUFI
ARMPOLSTER	640054301	10	2	145	10 16 781 8	STEUERSTAND
ARMSTUETZE	640053301	9	2	145	10 16 781 8	STEUERSTAND
AUFBEWAHRUNGSTASCHE	10166472	112	1	138	90 00 446 6	SCHALTSCHRANK 400/440V50
AUFHAENGUNG	954289601	941	2	182	95 42 895 01	AUSLEGERAUFHAENGUNG
AUFKLEBER LIEBHERR 1872m	9613673	140	2	94	96 98 374 01	BESCHILDERUNG
AUFLAGEBOCK	638165601	153	3	138	90 00 446 6	SCHALTSCHRANK 400/440V50
AUFSCHRAUB-ASCHER	955453601	165	1	67	96 87 149 01	KABINE
AUGENSCHRAUBE	10166357	3	2	132	10 16 636 3	HANDLUEFTUNG
AUSBLASSTUTZEN	10167444	900	2	140	90 00 446 6	SCHALTSCHRANK 400/440V50
AUSFUEHRUNG 160 EC-B 6	934274901	20	1	5	95 50 999 01	KATALOG 160 EC-B 6 LIT
AUSGABEBAUSTEIN	635900301	460	2	139	90 00 446 6	SCHALTSCHRANK 400/440V50
AUSGABEMODUL	635898901	265	1	139	90 00 446 6	SCHALTSCHRANK 400/440V50
AUSGLEICHSSCHEIBE 51	629841001	5	1	214	61 05 262 01	MOTOR
AUSLADUNG 60,00m	934274101	60	1	5	95 50 999 01	KATALOG 160 EC-B 6 LIT
AUSLASSGARNITUR	510136501	213	6	223	95 86 040 01	VERTEILER
AUSLEGERANLENKSTUECK	969698201	10	1	176	93 42 741 01	AUSLADUNG 60,00m
AUSLEGERANLENKSTUECK	969698301	111	1	178	96 96 982 01	AUSLEGERANLENKSTUECK
AUSLEGERAUFHAENGUNG	954289501	410	2	178	96 96 982 01	AUSLEGERANLENKSTUECK
AUSLEGERZWISCHENSTUEC	969711501	20	1	176	93 42 741 01	AUSLADUNG 60,00m
AUSLEGERZWISCHENSTUEC	969711601	111	1	192	96 97 115 01	AUSLEGERZWISCHENSTUEC
AUSLEGERZWISCHENSTUEC	969729301	40	1	176	93 42 741 01	AUSLADUNG 60,00m
AUSLEGERZWISCHENSTUEC	969729401	111	1	198	96 97 293 01	AUSLEGERZWISCHENSTUEC
AUSLEGERZWISCHENSTUEC	969767601	70	1	176	93 42 741 01	AUSLADUNG 60,00m
AUSLEGERZWISCHENSTUEC	969767701	111	1	206	96 97 676 01	AUSLEGERZWISCHENSTUEC
AUSLEGERZWISCHENSTUEC	969775401	111	1	204	96 97 753 01	AUSLEGERZWISCHENSTUECK
AUSLEGERZWISCHENSTUEC	969780801	50	1	176	93 42 741 01	AUSLADUNG 60,00m
AUSLEGERZWISCHENSTUEC	969780901	111	1	201	96 97 808 01	AUSLEGERZWISCHENSTUEC
AUSLEGERZWISCHENSTUECK	969775301	60	1	176	93 42 741 01	AUSLADUNG 60,00m
AUSLEGERZWISCHENSTUEC	969697401	30	1	176	93 42 741 01	AUSLADUNG 60,00m
AUSLEGERZWISCHENSTUEC	969697501	111	1	195	96 96 974 01	AUSLEGERZWISCHENSTUEC
AUSSENSPIEGEL	10044011	203	1	19	90 00 242 0	SPIEGEL KPL.
AUSTRITTSFILTER	10167325	906	2	140	90 00 446 6	SCHALTSCHRANK 400/440V50
AUSWERTEELEKTRONIK	642020601	56	2	145	10 16 781 8	STEUERSTAND
AXIALRILLENKUGELLAGER -51	745410901	141	1	90	98 45 483 01	UNTERFLASCHE 6300kg/TRG 3
BALLASTAUFHAENGUNG	951679701	6825	2	226	93 39 381 01	GEGENBALLAST A 2500kg
BALLASTAUFHAENGUNG	951679701	6828	2	227	93 39 382 01	GEGENBALLAST B 1600kg
BAND	90007990	963	2	140	90 00 446 6	SCHALTSCHRANK 400/440V50
BAND	970549401	961	5	140	90 00 446 6	SCHALTSCHRANK 400/440V50
BAND	970549501	962	1	140	90 00 446 6	SCHALTSCHRANK 400/440V50
BANDROLLE	704208201	227	2	69	95 65 454 01	TUER
BEFESTIGUNG	953484301	120	1	94	96 98 374 01	BESCHILDERUNG
BEFESTIGUNG	954467801	711	7	196	96 97 064 01	LAUFSTEG
BEFESTIGUNGSSCHELLE 37m	10017962	8	2	54	93 23 524 01	WINDFREISTELLUNG
BEFESTIGUNGSSCHELLE 37m	10017962	197	4	78	96 92 035 01	E-INST. FUEHRERHAUS
BEHAELTER	691713901	301	1	82	97 50 653 01	SCHEIBENWASCHANLAGE
BESCHILDERUNG	969837401	40	1	85	93 42 749 01	AUSFUEHRUNG 160 EC-B 6
BETAETIGUNGSELEMENT	632164001	1	1	150	60 66 126 01	TASTER NOT-AUS
BETAETIGUNGSELEMENT	632164101	1	1	151	26 39 459 02	DRUCKTASTER
BETAETIGUNGSELEMENT	632164201	31	2	145	10 16 781 8	STEUERSTAND
BETAETIGUNGSELEMENT	632164301	1	1	153	60 66 129 01	TASTER
BETAETIGUNGSELEMENT	632165501	1	1	152	10 00 634 9	TASTER

10.7.2012

KATALOG
CATALOG
 Alphabetischer Index
 Alphabetical index

250

LIEBHERR

Bezeichnung	Artikel	Pos.	Menge	Seite	Baugruppe	Bezeichnung
BLECH 10X70X180	969298301	201	1	105	96 92 998 01	STROMABNEHMERBEFESTIG
BLECH 12X130X324	969594001	124	1	23	96 98 246 01	KLAPPSPITZE
BLECH 12X50X165	953484601	122	4	96	95 34 843 01	BEFESTIGUNG
BLECH 1X120X260	969488201	171	1	18	96 94 881 01	SCHILD
BLECH 2,5X450X970	957899501	111	1	95	95 78 994 01	SCHILDERBEFESTIGUNG
BLECH 20X53X97	90016403	167	1	23	96 98 246 01	KLAPPSPITZE
BLECH 22X45X235	90010860	601	1	84	90 01 427 5	ANBAUTEILE
BLECH 2X173X397	90010862	602	1	84	90 01 427 5	ANBAUTEILE
BLECH 2X31X1120	933360801	261	2	68	96 87 149 01	KABINE
BLECH 2X65X285	90002417	201	1	19	90 00 242 0	SPIEGEL KPL.
BLECH 3,5X520X778	969990001	123	1	29	90 00 699 7	FAHRKORB
BLECH 3X21X1120	933360901	262	2	68	96 87 149 01	KABINE
BLECH 3X282X282	933130201	3	1	50	93 28 869 01	FREMDLUEFTUNG
BLECH 3X485X760	969828501	161	1	23	96 98 246 01	KLAPPSPITZE
BLECH 40X123X150	90011301	168	1	23	96 98 246 01	KLAPPSPITZE
BLECH 4X145X145	932415701	101	1	59	93 24 156 01	VERBINDUNGSBLECH
BLECH 4X220X475	969504301	811	1	75	96 95 042 01	ABDECKBLECH
BLECH 4X262X360	970116701	174	1	15	96 98 540 01	DREHBUEHNE
BLECH 4X30X71	969481601	512	2	20	96 94 813 01	GELAENDER
BLECH 4X40X160	933209601	215	4	68	96 87 149 01	KABINE
BLECH 4X40X435	933209501	214	2	68	96 87 149 01	KABINE
BLECH 4X40X930	933209301	212	1	68	96 87 149 01	KABINE
BLECH 4X478X591	969274201	116	1	14	96 98 540 01	DREHBUEHNE
BLECH 4X491X1072	969273801	115	1	14	96 98 540 01	DREHBUEHNE
BLECH 4X655X1405	969939401	125	1	62	96 98 597 01	PODEST
BLECH 5X229X505	969856501	122	1	14	96 98 540 01	DREHBUEHNE
BLECH 5X411X2300	969729901	761	1	189	96 97 297 01	LAUFSTEG
BLECH 5X536X575	969856301	121	1	14	96 98 540 01	DREHBUEHNE
BLECH 8X150X263	969649101	114	1	118	96 96 482 01	KUD-AUFLAGE
BLINDABDECKUNG	10167944	743	2	134	96 92 187 01	E-INST. GEGENAUSLEGER
BLINDABDECKUNG	10167944	771	2	175	97 04 029 01	STEUERLEITUNG
BLINDNIET 3,2X6	444900101	552	8	91	98 45 483 01	UNTERFLASCHE 6300kg/TRG 3
BLINDNIET A3	443200008	40	2	161	10 16 785 4	SCHLEIFRINGKOERPER
BLINDSTOPFEN M16X1,5	602514101	726	3	134	96 92 187 01	E-INST. GEGENAUSLEGER
BLINDSTOPFEN M16X1,5	602514101	54	1	161	10 16 785 4	SCHLEIFRINGKOERPER
BLINDSTOPFEN M20X1,5	602514201	53	1	161	10 16 785 4	SCHLEIFRINGKOERPER
BLINDSTOPFEN M25X1,5	602514301	89	1	162	10 16 785 4	SCHLEIFRINGKOERPER
BLINDSTOPFEN M32X1,5	602515401	619	1	107	97 01 971 01	E-INST. AUSLEGER
BLINDSTOPFEN M63X1,5	602514701	73	1	162	10 16 785 4	SCHLEIFRINGKOERPER
BLINDVERSCHLUSS	264519602	37	4	145	10 16 781 8	STEUERSTAND
BOLZEN	10112804	30	1	161	10 16 785 4	SCHLEIFRINGKOERPER
BOLZEN	10166360	7	2	132	10 16 636 3	HANDLUEFTUNG
BOLZEN	502887101	6	2	216	10 00 259 9	MAGNETTEIL 205V 53W 35Nm
BOLZEN	90003126	178	1	24	96 98 246 01	KLAPPSPITZE
BOLZEN	931962801	115	1	36	96 98 120 01	GEGENAUSLEGERABSPANN
BOLZEN	932352701	3	1	54	93 23 524 01	WINDFREISTELLUNG
BOLZEN	933057001	113	1	36	96 98 120 01	GEGENAUSLEGERABSPANN
BOLZEN	969827101	120	1	23	96 98 246 01	KLAPPSPITZE
BOLZEN	971013801	228	4	34	96 98 616 01	GEGENAUSLEGERENDSTUEC
BOLZEN	971061401	531	2	178	96 96 982 01	AUSLEGERANLENKSTUECK
BOLZEN	971069201	127	4	14	96 98 540 01	DREHBUEHNE
BOLZEN	971070301	134	4	14	96 98 540 01	DREHBUEHNE
BOLZEN	972451101	103	2	58	96 92 727 01	PODEST
BOLZEN	997402101	138	2	207	96 97 050 01	KOPFSTUECK
BOLZEN	997403201	124	1	86	96 98 024 01	LAUFKATZE
BOLZEN	997410701	913	4	191	96 97 315 01	PODEST
BOLZEN	997410801	128	2	14	96 98 540 01	DREHBUEHNE
BOLZEN	997411001	226	2	34	96 98 616 01	GEGENAUSLEGERENDSTUEC
BOLZEN	997411101	176	2	15	96 98 540 01	DREHBUEHNE
BOLZEN	997490101	151	1	23	96 98 246 01	KLAPPSPITZE

10.7.2012

KATALOG
CATALOG
 Alphabetischer Index
 Alphabetical index

251

LIEBHERR

Bezeichnung	Artikel	Pos.	Menge	Seite	Baugruppe	Bezeichnung
BOLZEN	997490301	129	2	14	96 98 540 01	DREHBUEHNE
BOLZEN	997507401	125	2	14	96 98 540 01	DREHBUEHNE
BOLZEN	997525001	118	4	178	96 96 982 01	AUSLEGERANLENKSTUECK
BOLZEN	997584401	224	2	34	96 98 616 01	GEGENAUSLEGERENDSTUEC
BOLZEN	997704601	163	2	207	96 97 050 01	KOPFSTUECK
BOLZEN	997722701	238	2	34	96 98 616 01	GEGENAUSLEGERENDSTUEC
BOLZEN	997841401	117	4	31	96 97 747 01	GEGENAUSLEGERANLENKS
BOLZEN	997880601	122	2	23	96 98 246 01	KLAPPSPITZE
BOLZEN 100X396	90016399	175	1	24	96 98 246 01	KLAPPSPITZE
BOLZEN 10X153X145	945245011	172	1	23	96 98 246 01	KLAPPSPITZE
BOLZEN 10X75X55	984279801	513	1	20	96 94 813 01	GELAENDER
BOLZEN 16X105X90	958550701	131	1	195	96 96 974 01	AUSLEGERZWISCHENSTUEC
BOLZEN 16X165X20	957827101	117	2	86	96 98 024 01	LAUFKATZE
BOLZEN 16X170X155	920432401	811	1	91	98 45 483 01	UNTERFLASCHE 6300kg/TRG 3
BOLZEN 20X110X85	953497101	161	2	207	96 97 050 01	KOPFSTUECK
BOLZEN 20X120X105	955854001	158	1	23	96 98 246 01	KLAPPSPITZE
BOLZEN 20X127X112	969764701	112	2	192	96 97 115 01	AUSLEGERZWISCHENSTUEC
BOLZEN 20X127X112	969764701	112	2	195	96 96 974 01	AUSLEGERZWISCHENSTUEC
BOLZEN 20X127X112	969764701	112	2	198	96 97 293 01	AUSLEGERZWISCHENSTUEC
BOLZEN 20X127X112	969764701	112	2	201	96 97 808 01	AUSLEGERZWISCHENSTUEC
BOLZEN 20X127X112	969764701	112	2	204	96 97 753 01	AUSLEGERZWISCHENSTUECK
BOLZEN 20X127X112	969764701	112	2	206	96 97 676 01	AUSLEGERZWISCHENSTUEC
BOLZEN 30X147/132	969702401	112	2	178	96 96 982 01	AUSLEGERANLENKSTUECK
BOLZEN 30X370X80	957169801	131	1	86	96 98 024 01	LAUFKATZE
BOLZEN 30X90X65	957157301	132	4	14	96 98 540 01	DREHBUEHNE
BOLZEN 40X38X25,5	969264201	143	2	23	96 98 246 01	KLAPPSPITZE
BOLZEN 45X110X88	974264101	142	1	208	97 42 637 01	DRALLFAENGER 5t
BOLZEN 45X190X155	984548901	421	1	90	98 45 483 01	UNTERFLASCHE 6300kg/TRG 3
BOLZEN 60X205X140	90023295	126	2	14	96 98 540 01	DREHBUEHNE
BOLZEN 65X215	969767801	115	1	201	96 97 808 01	AUSLEGERZWISCHENSTUEC
BOLZEN 65X215	969767801	115	1	204	96 97 753 01	AUSLEGERZWISCHENSTUECK
BOLZEN 65X215	969767801	115	1	206	96 97 676 01	AUSLEGERZWISCHENSTUEC
BOLZEN 65X265X175	969764901	115	1	195	96 96 974 01	AUSLEGERZWISCHENSTUEC
BOLZEN 65X265X175	969764901	115	1	198	96 97 293 01	AUSLEGERZWISCHENSTUEC
BOLZEN 75X325X225	969243101	115	1	178	96 96 982 01	AUSLEGERANLENKSTUECK
BOLZEN 75X325X225	969243101	115	1	192	96 97 115 01	AUSLEGERZWISCHENSTUEC
BOLZEN 8X16	454710001	147	6	67	96 87 149 01	KABINE
BOLZEN EN 22341 B6X26X1,6	10022144	17	2	54	93 23 524 01	WINDFREISTELLUNG
BOLZEN G 6X12	10040318	24	2	54	93 23 524 01	WINDFREISTELLUNG
BREMSE	10002261	21	1	214	61 05 262 01	MOTOR
BREMSE	10168400	960	1	125	93 23 058 01	MOTOR
BREMSE	10169274	960	1	46	96 99 582 01	MOTOR
BUCHSE 10X12X6	10022137	2	2	54	93 23 524 01	WINDFREISTELLUNG
BUCHSE 30/34X20	704316801	171	2	211	93 19 635 01	KATZFAHRWERK
BUCHSE 30/34X40	704313001	121	2	211	93 19 635 01	KATZFAHRWERK
BUCHSE 50/55X40	704313101	121	2	121	96 97 898 01	WINDWERK 4270X280X37kW
BUCHSE 50/55X40	704313101	171	2	122	96 97 898 01	WINDWERK 4270X280X37kW
BUCHSE 6X8X6	10022138	16	4	54	93 23 524 01	WINDFREISTELLUNG
BUCHSENEINSATZ	260407902	764	1	175	97 04 029 01	STEUERLEITUNG
BUCHSENEINSATZ	605610901	655	1	171	93 31 288 01	ANSCHLUSSKABEL
BUCHSENEINSATZ	605632201	612	1	169	93 31 289 01	STEUERLEITUNG
BUCHSENEINSATZ	605664201	423	1	165	96 90 493 01	STEUERLEITUNGEN
BUCHSENEINSATZ	605664201	767	1	175	97 04 029 01	STEUERLEITUNG
BUCHSENEINSATZ	605664201	56	1	225	96 95 855 01	SCHALTUNG
BUCHSENEINSATZ	605664601	412	1	165	96 90 493 01	STEUERLEITUNGEN
BUCHSENEINSATZ	605664601	768	1	175	97 04 029 01	STEUERLEITUNG
BUCHSENEINSATZ	605664601	52	1	225	96 95 855 01	SCHALTUNG
BUCHSENEINSATZ HAN 24B E	605609514	871	1	140	90 00 446 6	SCHALTSCHRANK 400/440V50
BUCHSENKONTAKT	605665301	54	1	225	96 95 855 01	SCHALTUNG
BUCHSENKONTAKT	605665501	422	4	165	96 90 493 01	STEUERLEITUNGEN

10.7.2012

KATALOG
CATALOG
 Alphabetischer Index
 Alphabetical index

252

LIEBHERR

Bezeichnung	Artikel	Pos.	Menge	Seite	Baugruppe	Bezeichnung
BUCHSENKONTAKT	605665501	766	4	175	97 04 029 01	STEUERLEITUNG
BUCHSENKONTAKT 1,6mm 1	50084	55	2	225	96 95 855 01	SCHALTUNG
BUCHSENKONTAKT QUINTAX	10167872	421	1	165	96 90 493 01	STEUERLEITUNGEN
BUCHSENKONTAKT QUINTAX	10167872	765	1	175	97 04 029 01	STEUERLEITUNG
BUEGELSCHELLE 40-46X23	602016201	236	2	159	96 92 297 01	ANSPEISUNG
BUERSTENHALTER	691059101	37	11	161	10 16 785 4	SCHLEIFRINGKOERPER
BUERSTENHALTER	691059401	70	1	162	10 16 785 4	SCHLEIFRINGKOERPER
BUERSTENHALTER 150A 40X	691058101	71	3	162	10 16 785 4	SCHLEIFRINGKOERPER
BUERSTENHALTER 60A	691052101	36	3	161	10 16 785 4	SCHLEIFRINGKOERPER
BUSLEITUNG	10167738	58	1	145	10 16 781 8	STEUERSTAND
BUSMODUL AC31 ICMK 14 N1	10001980	275	1	139	90 00 446 6	SCHALTSCHRANK 400/440V50
BUSMODUL AC31 ICMK 14 N1	10001980	52	1	145	10 16 781 8	STEUERSTAND
BUSMODUL AC31 XCO 8 L1	10002361	53	1	145	10 16 781 8	STEUERSTAND
BUSMODUL AC31 XI 16 E1	10001981	280	2	139	90 00 446 6	SCHALTSCHRANK 400/440V50
BUSMODUL AC31 XO 16 N1	10001982	285	1	139	90 00 446 6	SCHALTSCHRANK 400/440V50
CRIMPKONTAKT	605608501	411	7	165	96 90 493 01	STEUERLEITUNGEN
CRIMPKONTAKT	605608501	769	6	175	97 04 029 01	STEUERLEITUNG
CRIMPKONTAKT	605608501	51	12	225	96 95 855 01	SCHALTUNG
CRIMPKONTAKT 1,6mm 1,5mm	605610208	185	2	78	96 92 035 01	E-INST. FUEHRERHAUS
CRIMPKONTAKT 1,6mm 1,5mm	605610208	742	6	134	96 92 187 01	E-INST. GEGENAUSLEGER
CRIMPKONTAKT 1,6mm 1,5mm	605610208	752	9	134	96 92 187 01	E-INST. GEGENAUSLEGER
DAEMMPLATTE 25X1226X1375	968715301	306	1	71	96 87 154 01	DAEMMUNG
DAEMMPLATTE 25X200X1226	933208301	316	1	71	96 87 154 01	DAEMMUNG
DAEMMPLATTE 25X229X648	932704201	303	1	71	96 87 154 01	DAEMMUNG
DAEMMPLATTE 25X309X768	932704101	302	1	71	96 87 154 01	DAEMMUNG
DAEMMPLATTE 25X406X406	933208101	314	1	71	96 87 154 01	DAEMMUNG
DAEMMPLATTE 25X406X658	933208001	313	1	71	96 87 154 01	DAEMMUNG
DAEMMPLATTE 25X438X1955	968678501	309	1	71	96 87 154 01	DAEMMUNG
DAEMMPLATTE 25X521X1061	932704301	304	1	71	96 87 154 01	DAEMMUNG
DAEMMPLATTE 25X533X1061	932704701	308	1	71	96 87 154 01	DAEMMUNG
DAEMMPLATTE 25X560X906	932704901	310	1	71	96 87 154 01	DAEMMUNG
DAEMMPLATTE 25X70X1955	968678601	317	1	71	96 87 154 01	DAEMMUNG
DAEMMPLATTE 25X712X1360	932704001	301	1	71	96 87 154 01	DAEMMUNG
DAEMMPLATTE 25X768X2020	932704601	307	1	71	96 87 154 01	DAEMMUNG
DAEMMPLATTE 25X85X1226	933207701	312	1	71	96 87 154 01	DAEMMUNG
DAEMMPLATTE 25X93X406	933208201	315	1	71	96 87 154 01	DAEMMUNG
DAEMMUNG	968715401	300	1	68	96 87 149 01	KABINE
DECKEL	10021899	3	1	213	10 00 622 7	PLANETENGETRIEBE
DECKEL	636109001	207	2	79	96 95 444 01	GERAETEPLATTE BELEUCHT
DECKEL	636109701	209	1	79	96 95 444 01	GERAETEPLATTE BELEUCHT
DECKEL 1,5X160X260	932432501	330	1	7	93 42 463 01	GRUNDAUSFUEHRUNG 160 E
DECKEL 1,5X160X260	932432501	512	1	73	93 24 314 01	SCHRANK
DECKEL 5X768X830	969647701	112	1	118	96 96 482 01	KUD-AUFLAGE
DECKLACK	830219501	213	1	56	95 78 282 01	WERKZEUGSATZ
DECKLACK 1 L	830201301	211	1	56	95 78 282 01	WERKZEUGSATZ
DECKSCHEIBE	10171807	31	1	161	10 16 785 4	SCHLEIFRINGKOERPER
DECKSCHEIBE	10173950	5	1	161	10 16 785 4	SCHLEIFRINGKOERPER
DEKORBLENDE	607141401	112	1	78	96 92 035 01	E-INST. FUEHRERHAUS
DICHTPROFIL	262103401	152	10m	67	96 87 149 01	KABINE
DICHTPROFIL	262108701	252	5.1m	68	96 87 149 01	KABINE
DICHTPROFIL	262108701	230	5.3m	69	95 65 454 01	TUER
DICHTPROFIL	262181001	114	5.93m	9	98 27 440 01	KUGELDREHVERBINDUNG
DICHTPROFIL	262181001	115	5.93m	9	98 27 440 01	KUGELDREHVERBINDUNG
DICHTPROFIL 6/6	726205901	153	1.23m	67	96 87 149 01	KABINE
DICHTSTOPFEN	761081903	2	1	123	93 22 423 01	PLANETENGETRIEBE 2-STUFI
DICHTSTOPFEN	779040401	128	3	121	96 97 898 01	WINDWERK 4270X280X37kW
DICHTSTOPFEN	779040401	128	3	211	93 19 635 01	KATZFAHRWERK
DICHTUNG	605650401	20	1	135	93 27 376 01	VERTEILER
DICHTUNG	970013401	901	2	140	90 00 446 6	SCHALTSCHRANK 400/440V50
DICHTUNG	970447701	102	1	138	90 00 446 6	SCHALTSCHRANK 400/440V50

10.7.2012

KATALOG
CATALOG
 Alphabetischer Index
 Alphabetical index

 253

LIEBHERR

Bezeichnung	Artikel	Pos.	Menge	Seite	Baugruppe	Bezeichnung
DICHTUNG	975911901	815	1	128	93 24 124 01	MONTAGETEILE
DICHTUNG	975911901	731	2	134	96 92 187 01	E-INST. GEGENAUSLEGER
DICHTUNG 2mm	933049301	815	1	49	93 28 859 01	MONTAGETEILE
DICHTUNG 3X55X100	975938201	793	1	128	93 24 124 01	MONTAGETEILE
DICHTUNGSKAPPE	632113201	4	1	147	10 16 747 5	STEUERHEBEL
DICHTUNGSKAPPE	632113201	4	1	149	64 01 513 01	STEUERHEBEL
DIODE RT5/32	10167620	301	5	139	90 00 446 6	SCHALTSCHRANK 400/440V50
DISPLAY	90006507	80	1	102	93 42 750 01	LITRONIC 160 EC-B 6/8t
DISTANZHUELSE 6,5X9X13	933361001	263	8	68	96 87 149 01	KABINE
DISTANZPLATTE	636109801	208	1	79	96 95 444 01	GERAETEPLATTE BELEUCHT
DISTANZRING 100,4X127X8	984572201	119	2	23	96 98 246 01	KLAPPSPITZE
DISTANZRING 40,5X54X6,2	991074301	8	2	184	99 10 182 01	SEILROLLE 210X5,3X40
DISTANZRING 50,5X76X2	931551301	117	4	23	96 98 246 01	KLAPPSPITZE
DISTANZRING 50,9X63,5X24	948456101	113	2	23	96 98 246 01	KLAPPSPITZE
DISTANZRING 55,3X75X2	991024201	2	2	87	99 10 240 01	SEILROLLE 350X9X55
DISTANZROHR 23,3X45X146	984548701	412	1	90	98 45 483 01	UNTERFLASCHE 6300kg/TRG 3
DISTANZROHR 30X42X40	974263201	125	1	208	97 42 637 01	DRALLFAENGER 5t
DISTANZROHR 38X76,1X85	956401901	115	8	118	96 96 482 01	KUD-AUFLAGE
DISTANZROHR 45,2X54X12,5	958178301	418	2	90	98 45 483 01	UNTERFLASCHE 6300kg/TRG 3
DISTANZROHR 45,2X54X20,5	957827501	213	1	88	95 78 273 01	LAUFWERK
DISTANZROHR 9X15X17,5	939094001	194	3	15	96 98 540 01	DREHBUEHNE
DISTANZROLLE 7X12X36mm	711001701	72	4	114	90 01 541 8	GERAETEPLATTE
DISTANZSCHEIBE	970581801	132	36	11	90 00 120 3	VERBINDUNGSMATERIAL
DISTANZSCHEIBE	970581901	122	36	10	90 00 120 2	VERBINDUNGSMATERIAL
DOPPELKONTAKTELEMENT	640099901	1	4	147	10 16 747 5	STEUERHEBEL
DOPPELKONTAKTELEMENT	640099901	1	4	149	64 01 513 01	STEUERHEBEL
DOPPELZYLINDER	704218801	223	1	69	95 65 454 01	TUER
DRALLFAENGER 5t	974263701	141	1	207	96 97 050 01	KOPFSTUECK
DREHBUEHNE	969832701	111	1	14	96 98 540 01	DREHBUEHNE
DREHBUEHNE	969854001	20	1	6	93 42 463 01	GRUNDAUSFUEHRUNG 160 E
DREHGEBER	10021254	838	1	128	93 24 124 01	MONTAGETEILE
DREHGEBER 0-6000 1/min	10030654	980	1	46	96 99 582 01	MOTOR
DREHVERBINDUNG	90001200	10	1	6	93 42 463 01	GRUNDAUSFUEHRUNG 160 E
DREHWENDESCHALTER	606017301	12	1	161	10 16 785 4	SCHLEIFRINGKOERPER
DREHWERK	969947101	111	1	37	90 03 011 1	DREHWERK KPL.
DREHWERK KPL.	90030111	100	1	6	93 42 463 01	GRUNDAUSFUEHRUNG 160 E
DREHWINKELSENSOR	975087901	30	1	102	93 42 750 01	LITRONIC 160 EC-B 6/8t
DRUCKFEDER	10039915	7	6	131	10 16 885 4	MAGNETTEIL
DRUCKFEDER	10039923	4	6	131	10 16 885 4	MAGNETTEIL
DRUCKFEDER	502863601	7	2	216	10 00 259 9	MAGNETTEIL 205V 53W 35Nm
DRUCKFEDER	502883201	2	5	216	10 00 259 9	MAGNETTEIL 205V 53W 35Nm
DRUCKFEDER	502885001	3	9	52	10 02 407 1	MAGNETTEIL 205V 71W 80Nm
DRUCKFEDER 0,4X5X24,7	10022139	6	1	54	93 23 524 01	WINDFREISTELLUNG
DRUCKFEDER 1,25X8X58	10022141	27	2	54	93 23 524 01	WINDFREISTELLUNG
DRUCKFEDER 2,0X10,3X44	10166358	6	2	132	10 16 636 3	HANDLUEFTUNG
DRUCKSTUECK	502884901	2	6	52	10 02 407 1	MAGNETTEIL 205V 71W 80Nm
DRUCKTASTER	263945902	20	1	145	10 16 781 8	STEUERSTAND
DUESE	691717101	315	1	82	97 50 653 01	SCHEIBENWASCHANLAGE
DUESE	691717301	405	1	83	90 01 361 9	SCHEIBENWISCHANLAGE
DURCHGANGSSTECKER CS3	975111701	140	3	102	93 42 750 01	LITRONIC 160 EC-B 6/8t
DURCHGANGSSTECKER CS3	975111701	855	2	140	90 00 446 6	SCHALTSCHRANK 400/440V50
E-BAUGRUPPE	931513301	270	1	139	90 00 446 6	SCHALTSCHRANK 400/440V50
E-BAUGRUPPE	931760801	290	1	139	90 00 446 6	SCHALTSCHRANK 400/440V50
E-BAUGRUPPE	931760801	20	1	225	96 95 855 01	SCHALTUNG
E-BAUGRUPPE	975822101	451	1	139	90 00 446 6	SCHALTSCHRANK 400/440V50
E-INST.	975076401	120	1	217	97 50 760 01	WINDFREISTELLUNG TURMF
E-INST. AUSLEGER	970197101	50	1	102	93 42 750 01	LITRONIC 160 EC-B 6/8t
E-INST. DREHBUEHNE FU	969823101	80	1	120	93 42 762 01	HUBWERKSEINHEIT 37 kW, 6 t
E-INST. FUEHRERHAUS	969203501	310	1	6	93 42 463 01	GRUNDAUSFUEHRUNG 160 E
E-INST. GEGENAUSLEGER	969218701	20	1	120	93 42 762 01	HUBWERKSEINHEIT 37 kW, 6 t

10.7.2012

KATALOG
CATALOG
 Alphabetischer Index
 Alphabetical index

 254

LIEBHERR

Bezeichnung	Artikel	Pos.	Menge	Seite	Baugruppe	Bezeichnung
E-INST. HUBWERK	969823201	700	1	157	96 98 231 01	E-INST. DREHBUEHNE FU
EINBAUSTECKER	10027645	15	1	135	93 27 376 01	VERTEILER
EINGABEMODUL	635898801	55	1	145	10 16 781 8	STEUERSTAND
EINGABEMODUL ANALOG	635900001	260	2	139	90 00 446 6	SCHALTSCHRANK 400/440V50
EINGABEMODUL ANALOG	635900001	54	1	145	10 16 781 8	STEUERSTAND
EINLAUFDUESE	629899701	875	1	128	93 24 124 01	MONTAGETEILE
EINSCHRAUBVORREIBER	704215101	521	4	73	93 24 314 01	SCHRANK
EINSTELLRING	502885101	4	1	52	10 02 407 1	MAGNETTEIL 205V 71W 80Nm
ELASTOMERRING	10169201	131	1	121	96 97 898 01	WINDWERK 4270X280X37kW
ENDKAPPE	604462001	50	2	170	97 51 327 01	STECKDOSENKOMBINATION
ENDSCHALTERBLECH 2X65X6	932866001	118	1	138	90 00 446 6	SCHALTSCHRANK 400/440V50
ENDSCHEIBE EL	932250101	150	1	121	96 97 898 01	WINDWERK 4270X280X37kW
ENDSCHEIBE UL	994670601	152	1	121	96 97 898 01	WINDWERK 4270X280X37kW
ENDTASTER	632400101	595	1	139	90 00 446 6	SCHALTSCHRANK 400/440V50
ENDTUELLE 29	10166075	196	2	78	96 92 035 01	E-INST. FUEHRERHAUS
ENDTUELLE 29	10166075	461	2	165	96 90 493 01	STEUERLEITUNGEN
ENTLUEFTUNGSVENTIL	407801501	123	1	121	96 97 898 01	WINDWERK 4270X280X37kW
ERDLEITER-TRENNKLEMME	10170644	145	1	138	90 00 446 6	SCHALTSCHRANK 400/440V50
ERDUNGSLEITUNG	970549101	960	3	140	90 00 446 6	SCHALTSCHRANK 400/440V50
ERDUNGSZEICHEN M6	625001101	315	1	46	96 99 582 01	MOTOR
ERDUNGSZEICHEN M8	625001201	785	1	128	93 24 124 01	MONTAGETEILE
ERWEITERUNG M25 - M32	10004379	135	1	219	97 50 764 01	E-INST.
FAHRKORB	90006997	70	1	6	93 42 463 01	GRUNDAUSFUEHRUNG 160 E
FAHRKORB	939823601	111	1	29	90 00 699 7	FAHRKORB
FEDERSTECKER	433101701	164	2	14	96 98 540 01	DREHBUEHNE
FEDERSTECKER	433101701	514	1	20	96 94 813 01	GELAENDER
FEDERSTECKER LN 262 3X62	433101001	132	1	195	96 96 974 01	AUSLEGERZWISCHENSTUEC
FEDERSTECKER LN 262 4X78	433101101	118	2	86	96 98 024 01	LAUFKATZE
FEDERSTECKER LN 262 5,6X	433100601	168	4	14	96 98 540 01	DREHBUEHNE
FEDERSTECKER LN 262 5,6X	433100601	116	4	118	96 96 482 01	KUD-AUFLAGE
FEDERSTECKER LN 262 5X85	433100101	812	1	91	98 45 483 01	UNTERFLASCHE 6300kg/TRG 3
FEDERSTECKER LN 262 5X85	433100101	162	2	207	96 97 050 01	KOPFSTUECK
FEDERSTECKER LN 262 5X92	433100201	915	2	191	96 97 315 01	PODEST
FEDERSTECKER LN 262 6,3X1	433101401	142	1	179	97 01 992 01	GELAENDER-TUERE
FEDERSTECKER LN 262 6,3X1	433101401	153	1	180	96 92 231 01	ROHR
FEDERSTECKER LN 262 7X105	433101301	134	1	86	96 98 024 01	LAUFKATZE
FEDERSTECKER LN 262 7X140	433102401	163	4	14	96 98 540 01	DREHBUEHNE
FEDERSTECKER LN 262 7X140	433102401	239	2	34	96 98 616 01	GEGENAUSLEGERENDSTUEC
FEDERSTECKER LN 262 7X150	433102701	422	1	90	98 45 483 01	UNTERFLASCHE 6300kg/TRG 3
FENSTER 5,5X470X730	725739801	405	1	72	96 87 158 01	VERGLASUNG
FENSTERABDECKUNG 2X135X	932413501	894	1	129	93 24 124 01	MONTAGETEILE
FERNSTEUERLEITUNG	600340601	120	7.15m	158	96 94 245 01	LEITUNGEN FAHRWERK/NETZ
FERNSTEUERLEITUNG	600340601	520	5.2m	167	96 98 335 01	LEITUNGEN DREHWERK
FESTE BRUECKE	602110301	206	6	79	96 95 444 01	GERAETEPLATTE BELEUCHT
FETT	861303501	70	0.12kg	124	93 22 423 01	PLANETENGETRIEBE 2-STUFI
FETT CTK 668134/0,4kg	861331301	212	4	56	95 78 282 01	WERKZEUGSATZ
FETT SPEZ.-SCHRAUBENPAST	10171336	214	1kg	56	95 78 282 01	WERKZEUGSATZ
FEUERLOESCHER	90011914	290	1	6	93 42 463 01	GRUNDAUSFUEHRUNG 160 E
FEUERLOESCHER ABC PULV	890100408	791	1	65	90 01 191 4	FEUERLOESCHER
FI-SCHUTZSCHALTER 13A 23	10166946	245	1	138	90 00 446 6	SCHALTSCHRANK 400/440V50
FI-SCHUTZSCHALTER 30mA/25	604420501	151	1	78	96 92 035 01	E-INST. FUEHRERHAUS
FI-SCHUTZSCHALTER 40A 400	10172435	30	1	170	97 51 327 01	STECKDOSENKOMBINATION
FLACHDICHTUNG	10022925	74	1	114	90 01 541 8	GERAETEPLATTE
FLANSCH	502894501	4	1	130	10 16 840 0	BREMSE
FLANSCHLAGERSCHILD	10002391	6	1	214	61 05 262 01	MOTOR
FLANSCHLAGERSCHILD	932412701	705	1	128	93 24 124 01	MONTAGETEILE
FLANSCHLAGERSCHILD	932886601	705	1	49	93 28 859 01	MONTAGETEILE
FLEXLEITUNG	600351101	632	11.6m	168	96 98 334 01	LEITUNGEN ALLGEMEIN
FORMTEIL	603005301	104	1	103	97 51 009 01	STEUERLEITUNG
FORMTEIL	603005301	105	1	109	97 51 170 01	STEUERLEITUNG

10.7.2012

KATALOG
CATALOG
 Alphabetischer Index
 Alphabetical index

 255



Bezeichnung	Artikel	Pos.	Menge	Seite	Baugruppe	Bezeichnung
FORMTEIL	603005301	105	1	113	97 51 165 01	STEUERLEITUNG
FORMTEIL	603005301	35	2	135	93 27 376 01	VERTEILER
FORMTEIL	603005301	752	1	174	97 04 028 01	LEITUNG
FORMTEIL	603005401	105	1	103	97 51 009 01	STEUERLEITUNG
FORMTEIL	603005401	103	1	109	97 51 170 01	STEUERLEITUNG
FORMTEIL	603005401	624	2	110	97 50 903 01	STEUERLEITUNG
FORMTEIL	603005401	103	1	113	97 51 165 01	STEUERLEITUNG
FORMTEIL	603005401	2	1	156	10 16 773 8	BUSLEITUNG
FORMTEIL	603005401	425	1	165	96 90 493 01	STEUERLEITUNGEN
FORMTEIL	603005701	103	1	104	97 50 879 01	DREHWINKELSENSOR
FREMDLUEFTER	10027427	2	1	50	93 28 869 01	FREMDLUEFTUNG
FREMDLUEFTER	626021501	870	1	128	93 24 124 01	MONTAGETEILE
FREMDLUEFTUNG	932886901	870	1	49	93 28 859 01	MONTAGETEILE
FREQUENZUMRICHTER	90004621	295	1	139	90 00 446 6	SCHALTSCHRANK 400/440V50
FREQUENZUMRICHTER	932313401	695	1	140	90 00 446 6	SCHALTSCHRANK 400/440V50
FREQUENZUMRICHTER	933239601	680	1	139	90 00 446 6	SCHALTSCHRANK 400/440V50
FRONTSCHIEBE	933207001	401	1	72	96 87 158 01	VERGLASUNG
FRONTSCHIEBE	933207201	407	1	72	96 87 158 01	VERGLASUNG
FRONTSCHIEBE	933207301	408	1	72	96 87 158 01	VERGLASUNG
FRONTSCHIEBE 8X548X1168	90010856	406	1	72	96 87 158 01	VERGLASUNG
FRONTSCHILD	10172906	3	1	141	10 16 758 7	HAUPTSCHALTER
FUEHRUNGSBOLZEN	10039924	3	6	131	10 16 885 4	MAGNETTEIL
FUEHRUNGSSCHIENE	939513001	182	2	67	96 87 149 01	KABINE
FUEHRUNGSSCHIENE 6X940	939462201	160	2	67	96 87 149 01	KABINE
FUSSSTUETZE	933295701	172	1	67	96 87 149 01	KABINE
FUSSSTUETZE	970327401	171	1	67	96 87 149 01	KABINE
GABELSCHLUESSEL	885121001	113	1	55	95 78 282 01	WERKZEUGSATZ
GABELSCHLUESSEL	885124501	112	1	55	95 78 282 01	WERKZEUGSATZ
GABELSTUECK	974263901	121	1	208	97 42 637 01	DRALLFAENGER 5t
GASFEDER	720910301	8	2	145	10 16 781 8	STEUERSTAND
GASFEDER 150N	720904501	196	2	67	96 87 149 01	KABINE
GASFEDER 8X500X300X200	720904601	146	1	67	96 87 149 01	KABINE
GEGENAUSLEGER	969867201	80	1	6	93 42 463 01	GRUNDAUSFUEHRUNG 160 E
GEGENAUSLEGERABSPANN	969811301	111	1	36	96 98 120 01	GEGENAUSLEGERABSPANN
GEGENAUSLEGERABSPANN	969812001	90	1	6	93 42 463 01	GRUNDAUSFUEHRUNG 160 E
GEGENAUSLEGERANLENKS	969761301	111	1	31	96 97 747 01	GEGENAUSLEGERANLENKS
GEGENAUSLEGERANLENKS	969774701	100	1	30	96 98 672 01	GEGENAUSLEGER
GEGENAUSLEGERENDSTUEC	969783601	211	1	34	96 98 616 01	GEGENAUSLEGERENDSTUEC
GEGENAUSLEGERENDSTUEC	969861601	200	1	30	96 98 672 01	GEGENAUSLEGER
GEGENBALLAST A 2500kg	933938101	110	5	5	95 50 999 01	KATALOG 160 EC-B 6 LIT
GEGENBALLAST B 1600kg	933938201	120	2	5	95 50 999 01	KATALOG 160 EC-B 6 LIT
GEGENGEWICHT A 2500kg	955872801	6824	1	226	93 39 381 01	GEGENBALLAST A 2500kg
GEGENGEWICHT B 1600kg	955872901	6827	1	227	93 39 382 01	GEGENBALLAST B 1600kg
GEGENMUTTER M16	602507101	51	1	161	10 16 785 4	SCHLEIFRINGKOERPER
GEGENMUTTER M20	602507201	52	1	161	10 16 785 4	SCHLEIFRINGKOERPER
GEGENMUTTER M32	602506401	137	1	219	97 50 764 01	E-INST.
GEGENMUTTER M32	602507401	50	4	161	10 16 785 4	SCHLEIFRINGKOERPER
GEGENMUTTER M63	602507701	48	3	161	10 16 785 4	SCHLEIFRINGKOERPER
GEHAEUSE	938263801	111	1	39	93 23 566 01	GETRIEBE
GELAENDER	90031383	218	6	34	96 98 616 01	GEGENAUSLEGERENDSTUEC
GELAENDER	931813501	216	2	34	96 98 616 01	GEGENAUSLEGERENDSTUEC
GELAENDER	931813601	217	4	34	96 98 616 01	GEGENAUSLEGERENDSTUEC
GELAENDER	939548001	114	1	31	96 97 747 01	GEGENAUSLEGERANLENKS
GELAENDER	939782801	140	1	62	96 98 597 01	PODEST
GELAENDER	969272501	101	1	58	96 92 727 01	PODEST
GELAENDER	969477901	511	1	20	96 94 813 01	GELAENDER
GELAENDER	969481001	521	1	20	96 94 813 01	GELAENDER
GELAENDER	969481301	500	1	15	96 98 540 01	DREHBUEHNE
GELAENDER	969856201	611	1	15	96 98 540 01	DREHBUEHNE
GELAENDER	969857601	130	1	14	96 98 540 01	DREHBUEHNE

10.7.2012

KATALOG
CATALOG
 Alphabetischer Index
 Alphabetical index

256

LIEBHERR

Bezeichnung	Artikel	Pos.	Menge	Seite	Baugruppe	Bezeichnung
GELAENDER 2-1100/300/500	988030101	221	1	34	96 98 616 01	GEGENAUSLEGERENDSTUEC
GELAENDER 2-1100/400/500	988018801	116	1	31	96 97 747 01	GEGENAUSLEGERANLENKS
GELAENDER 2-1100/400/500	988018801	219	1	34	96 98 616 01	GEGENAUSLEGERENDSTUEC
GELAENDER 2-1100/500/500	988002701	175	1	15	96 98 540 01	DREHBUEHNE
GELAENDER 2-1100/600/500	988001201	115	2	31	96 97 747 01	GEGENAUSLEGERANLENKS
GELAENDER 2-1100/600/500	988001201	220	1	34	96 98 616 01	GEGENAUSLEGERENDSTUEC
GELAENDER 2-1100/600/500	988001201	130	1	62	96 98 597 01	PODEST
GELAENDER-TUERE	970199201	140	1	178	96 96 982 01	AUSLEGERANLENKSTUECK
GELAENDER-TUERE	970199301	141	1	179	97 01 992 01	GELAENDER-TUERE
GELAENDERROHR	939530501	103	1	16	96 98 576 01	GELAENDER
GELAENDERROHR	939531101	102	1	16	96 98 576 01	GELAENDER
GELAENDERROHR	939531201	102	3	63	93 97 828 01	GELAENDER
GELAENDERROHR	939531701	102	2	32	93 95 480 01	GELAENDER
GELENKRAHMEN	10166546	763	1	175	97 04 029 01	STEUERLEITUNG
GELENKRAHMEN	10219422	736	1	134	96 92 187 01	E-INST. GEGENAUSLEGER
GELENKRAHMEN	605664901	413	1	165	96 90 493 01	STEUERLEITUNGEN
GELENKRAHMEN	605664901	53	1	225	96 95 855 01	SCHALTUNG
GELENKRAHMEN	605665001	180	1	78	96 92 035 01	E-INST. FUEHRERHAUS
GELENKWELLE	725207601	202	1	105	96 92 998 01	STROMABNEHMERBEFESTIG
GERAETEPLATTE	90015418	250	1	102	93 42 750 01	LITRONIC 160 EC-B 6/8t
GERAETEPLATTE	90030190	10	1	114	90 01 541 8	GERAETEPLATTE
GERAETEPLATTE BELEUCHT	969544401	200	1	78	96 92 035 01	E-INST. FUEHRERHAUS
GETRIEBE	932356601	100	1	38	96 99 471 01	DREHWERK
GETRIEBEOEL	861013301	181	3.65l	122	96 97 898 01	WINDWERK 4270X280X37kW
GETRIEBEOEL	861013301	181	1.1l	211	93 19 635 01	KATZFABRWERK
GETRIEBEOEL	861900701	151	11l	39	93 23 566 01	GETRIEBE
GLEICHRICHTER	10169613	550	1	139	90 00 446 6	SCHALTSCHRANK 400/440V50
GLEICHRICHTER	634048001	18	1	214	61 05 262 01	MOTOR
GLEITRINGDICHTUNG	10021892	25	1	213	10 00 622 7	PLANETENGETRIEBE
GRIFF	640098901	5	1	149	64 01 513 01	STEUERHEBEL
GRIFF	704017501	197	1	67	96 87 149 01	KABINE
GRIFF	704017601	198	1	67	96 87 149 01	KABINE
GRIFF 20X60X205	90011276	166	1	23	96 98 246 01	KLAPPSPITZE
GRIFFBOLZEN	969267501	145	1	23	96 98 246 01	KLAPPSPITZE
GRIFFBOLZEN	969979201	113	4	14	96 98 540 01	DREHBUEHNE
GRIFFBOLZEN 10X95X55	931857701	124	2	14	96 98 540 01	DREHBUEHNE
GRIFFOBERTEIL	640096101	5	1	147	10 16 747 5	STEUERHEBEL
GRIFFSTENGEL	640035501	6	1	147	10 16 747 5	STEUERHEBEL
GRIFFSTENGEL	640035501	6	1	149	64 01 513 01	STEUERHEBEL
GRUNDAUSFUEHRUNG 160 E	934246301	10	1	5	95 50 999 01	KATALOG 160 EC-B 6 LIT
GRUNDIERUNG BRAUN 1 L	830111701	210	1	56	95 78 282 01	WERKZEUGSATZ
GRUNDPLATTE	932352601	1	1	54	93 23 524 01	WINDFREISTELLUNG
GUMMIDICHTUNG	10112806	32	1	161	10 16 785 4	SCHLEIFRINGKOERPER
GUMMIKLEMMPROFIL	262102001	150	14m	67	96 87 149 01	KABINE
GUMMIKLEMMPROFIL	262112601	105	1m	138	90 00 446 6	SCHALTSCHRANK 400/440V50
GUMMI MATTE 4,5X1153X1226	968677901	101	1	70	96 88 687 01	KABINENBODEN
GUMMIPLATTE 2X50X110	939730501	191	1	67	96 87 149 01	KABINE
GUMMIPLATTE 2X50X110	939730501	121	1	81	90 01 629 5	SCHEIBENWISCHANLAGE
GUMMI PROFIL	262112201	151	18m	67	96 87 149 01	KABINE
GUMMIPUFFER D 40X30mm	726907301	191	2	181	96 92 209 01	PUFFER
GUMMISTULPE	640001301	11	1	147	10 16 747 5	STEUERHEBEL
GUMMISTULPE	640001301	11	1	149	64 01 513 01	STEUERHEBEL
GUMMITUELLE	602700401	703	4	134	96 92 187 01	E-INST. GEGENAUSLEGER
HALTEBUEGEL	966654401	163	1	67	96 87 149 01	KABINE
HALTEBUEGEL 10X70X576	955388801	140	3	158	96 94 245 01	LEITUNGEN FAHRWERK/NETZ
HALTEPLATTE	10171949	182	2	138	90 00 446 6	SCHALTSCHRANK 400/440V50
HALTER	90008152	114	1	14	96 98 540 01	DREHBUEHNE
HALTER	969336301	120	1	58	96 92 727 01	PODEST
HALTER	969469401	331	1	15	96 98 540 01	DREHBUEHNE
HALTERUNG	10002229	132	1	78	96 92 035 01	E-INST. FUEHRERHAUS

10.7.2012

KATALOG
CATALOG
 Alphabetischer Index
 Alphabetical index

257

LIEBHERR

Bezeichnung	Artikel	Pos.	Menge	Seite	Baugruppe	Bezeichnung
HALTERUNG	933089701	108	1	138	90 00 446 6	SCHALTSCHRANK 400/440V50
HALTERUNG	975026801	102	1	111	97 51 169 01	SENSOR WINDMESSUNG
HALTESCHEIBE 110X4	944171603	122	1	43	93 82 702 01	WELLE 3
HALTESCHEIBE 70X35X6	927722701	6	2	123	93 22 423 01	PLANETENGETRIEBE 2-STUFI
HALTESCHEIBE 75X4	944163203	122	1	41	93 82 811 01	WELLE 1
HALTESCHEIBE 85X40X4	944301403	122	1	42	93 82 699 01	WELLE 2
HAMMER 2000 GR.	790030201	101	1	55	95 78 282 01	WERKZEUGSATZ
HANDLUEFTBUEGEL	10166361	2	1	132	10 16 636 3	HANDLUEFTUNG
HANDLUEFTBUEGEL	502887001	5	1	216	10 00 259 9	MAGNETTEIL 205V 53W 35Nm
HANDLUEFTUNG	10166363	14	1	131	10 16 885 4	MAGNETTEIL
HANDPUMPE	510118701	111	1	222	95 85 512 01	HANDPUMPE
HANDPUMPE	958551201	110	1	221	93 27 389 01	ZENTRALSCHMIERANLAGE
HAUBE	932353001	33	1	54	93 23 524 01	WINDFREISTELLUNG
HAUBE 1,5X412X426	932278901	845	1	140	90 00 446 6	SCHALTSCHRANK 400/440V50
HAUBE 1,5X441X605	956548101	113	1	67	96 87 149 01	KABINE
HAUBENGARNITUR	10173979	58	1	161	10 16 785 4	SCHLEIFRINGKOERPER
HAUPTSCHALTER	10167587	500	1	139	90 00 446 6	SCHALTSCHRANK 400/440V50
HEBEL	10039895	1	1	132	10 16 636 3	HANDLUEFTUNG
HEBEL	502886101	5	1	51	10 16 927 4	BREMSE
HEBEL	502890601	10	1	216	10 00 259 9	MAGNETTEIL 205V 53W 35Nm
HEBEL	90005224	530	1	24	96 98 246 01	KLAPPSPITZE
HEBEL	932352901	15	1	54	93 23 524 01	WINDFREISTELLUNG
HEBEL LI.	90005227	531	1	27	90 00 522 4	HEBEL
HEBEL RE.	90005229	532	1	27	90 00 522 4	HEBEL
HEIZKOERPERPINSEL 1"	886523001	123	1	55	95 78 282 01	WERKZEUGSATZ
HEIZKOERPERPINSEL 60mm	886523301	109	2	55	95 78 282 01	WERKZEUGSATZ
HEIZUNG	932792801	903	1	140	90 00 446 6	SCHALTSCHRANK 400/440V50
HEIZUNG 2000W 230V	10030743	1	1	143	93 27 928 01	HEIZUNG
HEIZUNG 2kW 460V 50/60Hz	615320701	3	2	155	61 53 070 01	KABINENHEIZUNG
HERST.SCHILD 0,6X35X70	991131801	551	1	91	98 45 483 01	UNTERFLASCHE 6300kg/TRG 3
HILFSSCHALTER	10023566	547	3	139	90 00 446 6	SCHALTSCHRANK 400/440V50
HILFSSCHALTER	10166415	560	4	139	90 00 446 6	SCHALTSCHRANK 400/440V50
HILFSSCHALTER	604437401	225	1	138	90 00 446 6	SCHALTSCHRANK 400/440V50
HILFSSCHALTER CA 5-10	631169401	302	1	139	90 00 446 6	SCHALTSCHRANK 400/440V50
HILFSSCHALTER HK4-11	631166001	502	1	139	90 00 446 6	SCHALTSCHRANK 400/440V50
HILFSSCHALTER HK4-11	631166001	566	1	139	90 00 446 6	SCHALTSCHRANK 400/440V50
HINWEIS- U. UVV-SCHILDER	958550001	130	1	94	96 98 374 01	BESCHILDERUNG
HOHLRAD	10021890	20	1	213	10 00 622 7	PLANETENGETRIEBE
HUBMAGNET	10018442	7	2	54	93 23 524 01	WINDFREISTELLUNG
HUBWERKSEINHEIT 37 kW, 6 t	934276201	50	1	5	95 50 999 01	KATALOG 160 EC-B 6 LIT
HUELSE	10039922	6	6	131	10 16 885 4	MAGNETTEIL
HUELSE	502862101	5	3	52	10 02 407 1	MAGNETTEIL 205V 71W 80Nm
HUELSE	502862101	3	3	216	10 00 259 9	MAGNETTEIL 205V 53W 35Nm
HUELSE 10,5X14X14	932619901	903	2	129	93 24 124 01	MONTAGETEILE
HUELSE 38X77X43	950812801	204	8	119	96 96 516 01	VERBINDUNGSMATERIAL
HUELSE 9X12X26	932555501	32	3	54	93 23 524 01	WINDFREISTELLUNG
HUTMUTTER M6	4635051	813	6	75	96 95 042 01	ABDECKBLECH
INNENRAD M=3,25/2,5Z=83/10	927759701	20	1	123	93 22 423 01	PLANETENGETRIEBE 2-STUFI
INNENRAD M=3,5 Z=78	938263901	111	1	40	93 82 638 01	GEHAEUSE
INNENRING	7004144	61	1	124	93 22 423 01	PLANETENGETRIEBE 2-STUFI
INNENRING 40X45X30	10017589	63	1	124	93 22 423 01	PLANETENGETRIEBE 2-STUFI
ISOLIERRING 144X14	691016601	2	7	161	10 16 785 4	SCHLEIFRINGKOERPER
ISOLIERROHR	10172120	79	3	162	10 16 785 4	SCHLEIFRINGKOERPER
ISOLIERROHR	10173951	9	3	161	10 16 785 4	SCHLEIFRINGKOERPER
ISOLIERROHR	10173954	20	2	161	10 16 785 4	SCHLEIFRINGKOERPER
ISOLIERROHR	10173972	75	3	162	10 16 785 4	SCHLEIFRINGKOERPER
ISOLIERROHR	10173974	80	1	162	10 16 785 4	SCHLEIFRINGKOERPER
ISOLIERROHR	10173986	92	1	162	10 16 785 4	SCHLEIFRINGKOERPER
ISOLIERSCHEIBE	10015320	7	4	161	10 16 785 4	SCHLEIFRINGKOERPER
ISOLIERSCHEIBE	10015321	11	2	161	10 16 785 4	SCHLEIFRINGKOERPER

10.7.2012

KATALOG
CATALOG
 Alphabetischer Index
 Alphabetical index

 258

LIEBHERR

Bezeichnung	Artikel	Pos.	Menge	Seite	Baugruppe	Bezeichnung
ISOLIERSCHEIBE	10015322	6	5	161	10 16 785 4	SCHLEIFRINGKOERPER
ISOLIERSCHEIBE	10173980	84	1	162	10 16 785 4	SCHLEIFRINGKOERPER
ISOLIERSCHEIBE	603403801	10	18	161	10 16 785 4	SCHLEIFRINGKOERPER
KABELABDECKUNG 2,5X390X1	969253901	121	1	62	96 98 597 01	PODEST
KABELBEFESTIGUNGSSCHIEN	969045101	110	1	138	90 00 446 6	SCHALTSCHRANK 400/440V50
KABELHALTER	969250901	150	1	62	96 98 597 01	PODEST
KABELSATZ	90008240	299	1	79	96 95 444 01	GERAETEPLATTE BELEUCHT
KABELSCHUH 10-50	602208208	702	3	134	96 92 187 01	E-INST. GEGENAUSLEGER
KABELSCHUH 3-2,5	6201581	761	1	134	96 92 187 01	E-INST. GEGENAUSLEGER
KABELSCHUTZSCHLAUCH 29P	10166073	195	1.5m	78	96 92 035 01	E-INST. FUEHRERHAUS
KABELSCHUTZSCHLAUCH 29P	10166073	460	17m	165	96 90 493 01	STEUERLEITUNGEN
KABELTUELLE	602701201	985	2	47	96 99 582 01	MOTOR
KABELVERSCHRAUBUNG	10045155	40	1	135	93 27 376 01	VERTEILER
KABELVERSCHRAUBUNG	10045157	605	2	107	97 01 971 01	E-INST. AUSLEGER
KABELVERSCHRAUBUNG	10045157	654	1	171	93 31 288 01	ANSCHLUSSKABEL
KABELVERSCHRAUBUNG	602440101	335	1	46	96 99 582 01	MOTOR
KABELVERSCHRAUBUNG	602440101	772	1	128	93 24 124 01	MONTAGETEILE
KABELVERSCHRAUBUNG	602440101	725	2	134	96 92 187 01	E-INST. GEGENAUSLEGER
KABELVERSCHRAUBUNG	602440201	46	2	161	10 16 785 4	SCHLEIFRINGKOERPER
KABELVERSCHRAUBUNG	602440301	44	1	161	10 16 785 4	SCHLEIFRINGKOERPER
KABELVERSCHRAUBUNG	602440301	614	1	169	93 31 289 01	STEUERLEITUNG
KABELVERSCHRAUBUNG	602440401	45	5	161	10 16 785 4	SCHLEIFRINGKOERPER
KABELVERSCHRAUBUNG	602440901	336	3	46	96 99 582 01	MOTOR
KABELVERSCHRAUBUNG	602440901	47	1	161	10 16 785 4	SCHLEIFRINGKOERPER
KABELVERSCHRAUBUNG	602441001	611	1	107	97 01 971 01	E-INST. AUSLEGER
KABELVERSCHRAUBUNG	602441101	615	1	107	97 01 971 01	E-INST. AUSLEGER
KABELVERSCHRAUBUNG	602441301	772	1	175	97 04 029 01	STEUERLEITUNG
KABELVERSCHRAUBUNG	602441501	43	2	161	10 16 785 4	SCHLEIFRINGKOERPER
KABELVERSCHRAUBUNG	602442001	136	1	219	97 50 764 01	E-INST.
KABELVERSCHRAUBUNG M3	10167873	462	2	165	96 90 493 01	STEUERLEITUNGEN
KABINE	90011066	700	1	68	96 87 149 01	KABINE
KABINE	968714901	300	1	6	93 42 463 01	GRUNDAUSFUEHRUNG 160 E
KABINE	968715101	711	1	74	90 01 106 6	KABINE
KABINENBODEN	968868701	270	1	68	96 87 149 01	KABINE
KABINENHEIZUNG	615307001	43	1	145	10 16 781 8	STEUERSTAND
KANTENSCHUTZ	10044175	155	4.5m	67	96 87 149 01	KABINE
KATALOG 160 EC-B 6 LIT	955099901	1	1	3	.	
KATZFAHRWERK	931963501	130	1	176	93 42 741 01	AUSLADUNG 60,00m
KEGELROLLENLAGER -320 2	746222201	102	1	44	93 82 846 01	ABTRIEB
KEGELROLLENLAGER -332 07	746244401	124	1	208	97 42 637 01	DRALLFAENGER 5t
KEGELSTOPFEN	779020801	179	1	122	96 97 898 01	WINDWERK 4270X280X37kW
KEGELSTOPFEN	779020801	179	1	211	93 19 635 01	KATZFAHRWERK
KERBSTIFT 5h11	10173966	59	2	161	10 16 785 4	SCHLEIFRINGKOERPER
KLAMMER	691717401	406	2	83	90 01 361 9	SCHEIBENWISCHANLAGE
KLAMMER	691717801	317	4	82	97 50 653 01	SCHEIBENWASCHANLAGE
KLAPPE	932432301	520	1	73	93 24 314 01	SCHRANK
KLAPPE 5X294X1139	970198001	804	1	190	96 97 312 01	PODEST
KLAPPHAKEN	704220001	148	1	67	96 87 149 01	KABINE
KLAPPSPITZE	969793901	111	1	23	96 98 246 01	KLAPPSPITZE
KLAPPSPITZE	969824601	30	1	6	93 42 463 01	GRUNDAUSFUEHRUNG 160 E
KLAPPSTECKER	433112001	177	1	24	96 98 246 01	KLAPPSPITZE
KLAPPSTECKER	433112601	157	2	23	96 98 246 01	KLAPPSPITZE
KLAPPSTECKER	433112601	104	2	58	96 92 727 01	PODEST
KLEBEETIKETT	10165523	75	1	124	93 22 423 01	PLANETENGETRIEBE 2-STUFI
KLEINHUPE 115V 50/60Hz	614017501	645	1	168	96 98 334 01	LEITUNGEN ALLGEMEIN
KLEMMBLECH 4X40X100	933301901	213	3	68	96 87 149 01	KABINE
KLEMMBRETT 6BO.M 4	623000201	11	1	50	93 28 869 01	FREMDLUEFTUNG
KLEMMBRETT 6BO.M10	623000901	780	1	128	93 24 124 01	MONTAGETEILE
KLEMMBRETTVERBINDER	623101001	805	3	128	93 24 124 01	MONTAGETEILE
KLEMMBUEGEL	10002203	151	30	138	90 00 446 6	SCHALTSCHRANK 400/440V50

10.7.2012

KATALOG
CATALOG
 Alphabetischer Index
 Alphabetical index

259

LIEBHERR

Bezeichnung	Artikel	Pos.	Menge	Seite	Baugruppe	Bezeichnung
KLEMME	636102201	202	6	79	96 95 444 01	GERAETEPLATTE BELEUCHT
KLEMME	636102201	36	6	114	90 01 541 8	GERAETEPLATTE
KLEMME	636102201	60	5	225	96 95 855 01	SCHALTUNG
KLEMME	636105901	37	3	114	90 01 541 8	GERAETEPLATTE
KLEMME	636105901	61	2	225	96 95 855 01	SCHALTUNG
KLEMME	636111301	161	2	138	90 00 446 6	SCHALTSCHRANK 400/440V50
KLEMME	636111401	204	10	79	96 95 444 01	GERAETEPLATTE BELEUCHT
KLEMME	636119901	685	2	139	90 00 446 6	SCHALTSCHRANK 400/440V50
KLEMME	636119901	698	2	140	90 00 446 6	SCHALTSCHRANK 400/440V50
KLEMME	636125801	30	8	135	93 27 376 01	VERTEILER
KLEMMENHALTER 2X25X254	975912501	806	1	128	93 24 124 01	MONTAGETEILE
KLEMMENPLATTE	10002405	17	1	214	61 05 262 01	MOTOR
KLEMMKASTEN	10169782	10	1	50	93 28 869 01	FREMDLUEFTUNG
KLEMMKASTEN	10173964	49	1	161	10 16 785 4	SCHLEIFRINGKOERPER
KLEMMKASTEN	932886301	320	1	46	96 99 582 01	MOTOR
KLEMMKASTEN	939401501	825	1	128	93 24 124 01	MONTAGETEILE
KLEMMKASTEN	939401501	25	1	135	93 27 376 01	VERTEILER
KLEMMKASTENDECKEL	10002818	16	1	214	61 05 262 01	MOTOR
KLEMMKASTENDECKEL	932886801	810	1	49	93 28 859 01	MONTAGETEILE
KLEMMKASTENOBERTeil	975911801	810	1	128	93 24 124 01	MONTAGETEILE
KLEMMKASTENUNTERTEIL	10023659	15	1	214	61 05 262 01	MOTOR
KLEMMKASTENUNTERTEIL	932413201	790	1	128	93 24 124 01	MONTAGETEILE
KLEMMLEISTE	10169965	800	1	128	93 24 124 01	MONTAGETEILE
KLEMMLEISTE	10173326	155	2	138	90 00 446 6	SCHALTSCHRANK 400/440V50
KLEMMLEISTE	10173969	64	1	162	10 16 785 4	SCHLEIFRINGKOERPER
KLEMMLEISTE	636014501	7	1	155	61 53 070 01	KABINENHEIZUNG
KLEMMLEISTE	932886201	305	1	46	96 99 582 01	MOTOR
KLEMMPLATTE 10X130X270	939838601	113	1	218	97 50 761 01	KLEMMVORRICHTUNG
KLEMMPLATTE 10X30X230	975076301	112	1	218	97 50 761 01	KLEMMVORRICHTUNG
KLEMMSTUECK	319709601	157	5	122	96 97 898 01	WINDWERK 4270X280X37kW
KLEMMSTUECK 40X53X148	956546501	162	1	67	96 87 149 01	KABINE
KLEMMSTUECK 5X25X30	983475501	151	6	211	93 19 635 01	KATZFahrWERK
KLEMMSTUECK 5X25X33	957175901	516	2	89	95 71 756 01	SPANNVORRICHTUNG
KLEMMSTUECK 6X40X140	951344801	112	2	95	95 78 994 01	SCHILDERBEFESTIGUNG
KLEMMVORRICHTUNG	975076101	110	1	217	97 50 760 01	WINDFREISTELLUNG TURMF
KLETTBAND 20X100mm	802109501	299	250	68	96 87 149 01	KABINE
KNEBELGRIFF	632326001	4	1	141	10 16 758 7	HAUPTSCHALTER
KNOPF M6	502852601	6	1	51	10 16 927 4	BREMSE
KNOPF M6	502852601	11	1	216	10 00 259 9	MAGNETTEIL 205V 53W 35Nm
KONTAKTBUCHSE	605601801	872	1	140	90 00 446 6	SCHALTSCHRANK 400/440V50
KONTAKTBUCHSE	605602301	442	6	165	96 90 493 01	STEUERLEITUNGEN
KONTAKTBUCHSE	605602301	613	4	169	93 31 289 01	STEUERLEITUNG
KONTAKTBUCHSE	605602301	770	3	175	97 04 029 01	STEUERLEITUNG
KONTAKTBUCHSE 2.5mm² 16A	605615714	443	4	165	96 90 493 01	STEUERLEITUNGEN
KONTAKTSTIFT	637005601	173	6	78	96 92 035 01	E-INST. FUEHRERHAUS
KONTAKTSTIFT	637005601	618	6	107	97 01 971 01	E-INST. AUSLEGER
KONTAKTSTIFT	637005601	744	3	134	96 92 187 01	E-INST. GEGENAUSLEGER
KOPFSTUECK	969700901	111	1	207	96 97 050 01	KOPFSTUECK
KOPFSTUECK	969705001	80	1	176	93 42 741 01	AUSLADUNG 60,00m
KORDELSCHRAUBE	704232801	164	1	67	96 87 149 01	KABINE
KRALLENBEFESTIGUNG H=40	735003601	131	6	31	96 97 747 01	GEGENAUSLEGERANLENKS
KRALLENBEFESTIGUNG H=40	735003601	281	23	34	96 98 616 01	GEGENAUSLEGERENDSTUEC
KUD-AUFLAGE	934276101	40	1	5	95 50 999 01	KATALOG 160 EC-B 6 LIT
KUD-AUFLAGE	969648201	100	1	117	96 96 515 01	KUD-AUFLAGE
KUD-AUFLAGE	969648301	111	1	118	96 96 482 01	KUD-AUFLAGE
KUD-AUFLAGE	969651501	10	1	116	93 42 761 01	KUD-AUFLAGE
KUGELDREHVERBINDUNG	982744001	111	1	8	90 00 120 0	DREHVERBINDUNG
KUGELLAGERAUSGLEICHSSC	10036827	715	1	49	93 28 859 01	MONTAGETEILE
KUPPLUNG	605408601	108	1	81	90 01 629 5	SCHEIBENWISCHANLAGE
KUPPLUNG 60Nm	10166254	130	1	211	93 19 635 01	KATZFahrWERK

10.7.2012

KATALOG
CATALOG
 Alphabetischer Index
 Alphabetical index

260

LIEBHERR

Bezeichnung	Artikel	Pos.	Menge	Seite	Baugruppe	Bezeichnung
KUPPLUNG 850Nm	10166257	130	1	121	96 97 898 01	WINDWERK 4270X280X37kW
KUPPLUNGSANTRIEB	10172447	2	1	141	10 16 758 7	HAUPTSCHALTER
KUPPLUNGSDOSE	10027644	10	1	135	93 27 376 01	VERTEILER
KUPPLUNGSDOSE	10027644	751	1	174	97 04 028 01	LEITUNG
KUPPLUNGSDOSE	605405001	102	1	103	97 51 009 01	STEUERLEITUNG
KUPPLUNGSDOSE	605405001	104	1	109	97 51 170 01	STEUERLEITUNG
KUPPLUNGSDOSE	605405001	622	1	110	97 50 903 01	STEUERLEITUNG
KUPPLUNGSDOSE	605405001	104	1	113	97 51 165 01	STEUERLEITUNG
KUPPLUNGSFLANSCH	939371101	835	1	128	93 24 124 01	MONTAGETEILE
KUPPLUNGSHUELSE	938269401	117	1	40	93 82 638 01	GEHAEUSE
LAGER	746505201	5	1	87	99 10 240 01	SEILROLLE 350X9X55
LAGER	746693501	5	1	26	99 10 293 01	SEILROLLE 450X10X80
LAGER	746693501	5	1	100	99 10 214 01	SEILROLLE 450X9X80
LAGER	746693501	5	1	101	99 10 269 01	MESSEILROLLE 450X9X80
LAGERDECKEL	10173955	23	1	161	10 16 785 4	SCHLEIFRINGKOERPER
LAGERDECKEL 22X220/75RD	932250401	175	1	122	96 97 898 01	WINDWERK 4270X280X37kW
LAGERFLANSCH	938595201	160	1	211	93 19 635 01	KATZFAHRWERK
LAGERGEHAEUSE	932292201	55	1	123	93 22 423 01	PLANETENGETRIEBE 2-STUFI
LAGERRING	10173984	90	1	162	10 16 785 4	SCHLEIFRINGKOERPER
LAGERRING	927722801	15	1	123	93 22 423 01	PLANETENGETRIEBE 2-STUFI
LAGERSCHEIBE	10017651	13	1	161	10 16 785 4	SCHLEIFRINGKOERPER
LAGERSCHILD	10002393	10	1	214	61 05 262 01	MOTOR
LAGERSCHILD	932413001	755	1	128	93 24 124 01	MONTAGETEILE
LAGERSCHILD	932886701	755	1	49	93 28 859 01	MONTAGETEILE
LAGERSTERN	10172124	76	1	162	10 16 785 4	SCHLEIFRINGKOERPER
LAGERUNG	969857401	300	1	15	96 98 540 01	DREHBUEHNE
LAGERZAPFEN	10172132	22	1	161	10 16 785 4	SCHLEIFRINGKOERPER
LAMPENFASSUNG	10006350	2	1	152	10 00 634 9	TASTER
LAMPENFASSUNG	10006351	2	1	154	10 00 635 2	SIGNALLAMPE
LASCHE	10166359	5	2	132	10 16 636 3	HANDLUEFTUNG
LASCHE	969817601	541	1	28	96 98 238 01	LASCHE
LASCHE	969819101	561	1	24	96 98 246 01	KLAPPSPITZE
LASCHE	969823401	542	1	28	96 98 238 01	LASCHE
LASCHE	969823801	540	1	24	96 98 246 01	KLAPPSPITZE
LASCHE 10X178X762	969825001	114	2	23	96 98 246 01	KLAPPSPITZE
LASCHE 5X30X180	956202401	121	2	35	95 44 677 01	SCHRAUBVERBINDUNG
LASCHE 5X30X180	956202401	703	2	203	96 97 764 01	LAUFSTEG
LASCHE 5X30X180	956202401	703	2	205	96 92 376 01	LAUFSTEG
LASCHE 6X40X90	974423801	131	2	45	97 44 248 01	VERBINDUNGSMATERIAL
LASCHE 6X50X105	969226201	112	2	23	96 98 246 01	KLAPPSPITZE
LASCHE 6X70X255	932620001	900	2	129	93 24 124 01	MONTAGETEILE
LASTHAKEN	984517101	110	1	90	98 45 483 01	UNTERFLASCHE 6300kg/TRG 3
LASTMOMENTSENSOR	90006702	100	1	102	93 42 750 01	LITRONIC 160 EC-B 6/8t
LASTTRENNSCHALTER	10173967	60	1	161	10 16 785 4	SCHLEIFRINGKOERPER
LAUFKATZE	969773201	111	1	86	96 98 024 01	LAUFKATZE
LAUFKATZE	969802401	10	1	85	93 42 749 01	AUSFUEHRUNG 160 EC-B 6
LAUFSTEG	10167702	741	2.33m	187	96 97 311 01	LAUFSTEG
LAUFSTEG	10167702	191	5.49m	193	96 97 179 01	LAUFSTEG
LAUFSTEG	10167702	701	6m	196	96 97 064 01	LAUFSTEG
LAUFSTEG	10167702	702	5.55m	196	96 97 064 01	LAUFSTEG
LAUFSTEG	10167702	191	4.89m	199	96 92 252 01	LAUFSTEG
LAUFSTEG	10167702	701	6m	203	96 97 764 01	LAUFSTEG
LAUFSTEG	10167702	702	3.89m	203	96 97 764 01	LAUFSTEG
LAUFSTEG	10167702	701	6m	205	96 92 376 01	LAUFSTEG
LAUFSTEG	10167702	702	3.89m	205	96 92 376 01	LAUFSTEG
LAUFSTEG	969225201	190	1	198	96 97 293 01	AUSLEGERZWISCHENSTUEC
LAUFSTEG	969225201	190	1	206	96 97 676 01	AUSLEGERZWISCHENSTUEC
LAUFSTEG	969237601	700	1	204	96 97 753 01	AUSLEGERZWISCHENSTUECK
LAUFSTEG	969706401	700	1	195	96 96 974 01	AUSLEGERZWISCHENSTUEC
LAUFSTEG	969717901	190	1	192	96 97 115 01	AUSLEGERZWISCHENSTUEC

10.7.2012

KATALOG
CATALOG
 Alphabetischer Index
 Alphabetical index

261

LIEBHERR

Bezeichnung	Artikel	Pos.	Menge	Seite	Baugruppe	Bezeichnung
LAUFSTEG	969729701	760	3	178	96 96 982 01	AUSLEGERANLENKSTUECK
LAUFSTEG	969731101	740	1	178	96 96 982 01	AUSLEGERANLENKSTUECK
LAUFSTEG	969776401	700	1	201	96 97 808 01	AUSLEGERZWISCHENSTUECK
LAUFSTEG 2X40X400X1550	970170801	113	3	31	96 97 747 01	GEGENAUSLEGERANLENKS
LAUFSTEG 2X40X400X3680	970170901	215	6	34	96 98 616 01	GEGENAUSLEGERENDSTUECK
LAUFWERK	957827301	200	4	86	96 98 024 01	LAUFKATZE
LEERSCHRANK	968956701	100	1	138	90 00 446 6	SCHALTSCHRANK 400/440V50
LEISTUNGSSCHILD	969795301	191	1	122	96 97 898 01	WINDWERK 4270X280X37kW
LEITER	969370101	120	1	14	96 98 540 01	DREHBUEHNE
LEITUNG	10168484	91	2m	114	90 01 541 8	GERAETEPLATTE
LEITUNG	10171442	750	18.5m	174	97 04 028 01	LEITUNG
LEITUNG	600144001	708	1m	134	96 92 187 01	E-INST. GEGENAUSLEGER
LEITUNG	600144001	710	1m	134	96 92 187 01	E-INST. GEGENAUSLEGER
LEITUNG	600144001	713	1m	134	96 92 187 01	E-INST. GEGENAUSLEGER
LEITUNG	600144201	116	4.8m	78	96 92 035 01	E-INST. FUEHRERHAUS
LEITUNG	600147201	760	0.5m	134	96 92 187 01	E-INST. GEGENAUSLEGER
LEITUNG	600151001	701	1.5m	134	96 92 187 01	E-INST. GEGENAUSLEGER
LEITUNG	600151201	704	0.5m	134	96 92 187 01	E-INST. GEGENAUSLEGER
LEITUNG	600224401	1	1m	220	99 61 003 01	STROMZUFUEHRUNGSLEITUNG
LEITUNG	600224701	130	6.65m	158	96 94 245 01	LEITUNGEN FAHRWERK/NETZ
LEITUNG	600352201	412	6.5m	83	90 01 361 9	SCHEIBENWISCHANLAGE
LEITUNG	600352201	707	1.5m	134	96 92 187 01	E-INST. GEGENAUSLEGER
LEITUNG	600352201	530	5.7m	167	96 98 335 01	LEITUNGEN DREHWERK
LEITUNG	600355201	602	8.65m	107	97 01 971 01	E-INST. AUSLEGER
LEITUNG	970402801	750	1	173	96 98 232 01	E-INST. HUBWERK
LEITUNG 0,25 2X2	600257401	420	9.5m	165	96 90 493 01	STEUERLEITUNGEN
LEITUNG 10G 1,5mm ²	600218801	124	60m	219	97 50 764 01	E-INST.
LEITUNG 1X35	10018751	770	8m	173	96 98 232 01	E-INST. HUBWERK
LEITUNG 1X35 GN/GE 0,6/1KV	600154101	771	4m	173	96 98 232 01	E-INST. HUBWERK
LEITUNG 2X0,75mm ² ABGESC	600321105	948	10m	140	90 00 446 6	SCHALTSCHRANK 400/440V50
LEITUNG 2X2/2/16 0,5/1/1mm ²	600354001	760	16.6m	175	97 04 029 01	STEUERLEITUNG
LEITUNG 3G1,5mm ²	600308305	120	3.7m	78	96 92 035 01	E-INST. FUEHRERHAUS
LEITUNG 3G1,5mm ²	600308305	123	6.2m	78	96 92 035 01	E-INST. FUEHRERHAUS
LEITUNG 3G1,5mm ²	600308305	160	3.9m	78	96 92 035 01	E-INST. FUEHRERHAUS
LEITUNG 3G1,5mm ²	600308305	175	2.5m	78	96 92 035 01	E-INST. FUEHRERHAUS
LEITUNG 3G1,5mm ²	600308305	177	0.5m	78	96 92 035 01	E-INST. FUEHRERHAUS
LEITUNG 3G1,5mm ²	600308305	307	1.3m	82	97 50 653 01	SCHEIBENWASCHANLAGE
LEITUNG 3G1,5mm ²	600308305	641	7.3m	168	96 98 334 01	LEITUNGEN ALLGEMEIN
LEITUNG 3G1,5mm ²	600308305	646	7.3m	168	96 98 334 01	LEITUNGEN ALLGEMEIN
LEITUNG 4G 4mm ² ABGESCHI	10176139	601	8.25m	107	97 01 971 01	E-INST. AUSLEGER
LEITUNG 4G 4mm ² ABGESCHI	10176139	510	4.7m	167	96 98 335 01	LEITUNGEN DREHWERK
LEITUNG 4G 4mm ² ABGESCHI	10176139	670	4.1m	168	96 98 334 01	LEITUNGEN ALLGEMEIN
LEITUNG 4G 4mm ² ABGESCHI	10176139	652	7.8m	171	93 31 288 01	ANSCHLUSSKABEL
LEITUNG 4G 6mm ² ABGESCHI	10176140	517	4m	167	96 98 335 01	LEITUNGEN DREHWERK
LEITUNG 4G2,5mm ²	600305305	170	2.5m	78	96 92 035 01	E-INST. FUEHRERHAUS
LEITUNG 4G2,5mm ²	600305305	401	8.8m	165	96 90 493 01	STEUERLEITUNGEN
LEITUNG 4G6mm ²	600306105	110	7.15m	158	96 94 245 01	LEITUNGEN FAHRWERK/NETZ
LEITUNG 4G6mm ²	600306105	170	4.15m	158	96 94 245 01	LEITUNGEN FAHRWERK/NETZ
LEITUNG 4X0,75mm ² ABGESC	600254101	101	9m	103	97 51 009 01	STEUERLEITUNG
LEITUNG 4X0,75mm ² ABGESC	600254101	101	11m	109	97 51 170 01	STEUERLEITUNG
LEITUNG 4X0,75mm ² ABGESC	600254101	621	20m	110	97 50 903 01	STEUERLEITUNG
LEITUNG 4X0,75mm ² ABGESC	600254101	101	20m	113	97 51 165 01	STEUERLEITUNG
LEITUNG 5G1,5mm ²	600304305	121	8m	78	96 92 035 01	E-INST. FUEHRERHAUS
LEITUNG 5G1,5mm ²	600304305	176	3.9m	78	96 92 035 01	E-INST. FUEHRERHAUS
LEITUNG 7G 1,5mm ² ABGESC	600239901	410	8.8m	165	96 90 493 01	STEUERLEITUNGEN
LEITUNG 7G1,5mm ²	600365214	610	7.5m	169	93 31 289 01	STEUERLEITUNG
LEITUNGEN ALLGEMEIN	969833401	600	1	157	96 98 231 01	E-INST. DREHBUEHNE FU
LEITUNGEN DREHWERK	969833501	500	1	157	96 98 231 01	E-INST. DREHBUEHNE FU
LEITUNGEN FAHRWERK/NETZ	969424501	100	1	157	96 98 231 01	E-INST. DREHBUEHNE FU
LEITUNGSMARKIERER	602786401	120	1	113	97 51 165 01	STEUERLEITUNG

10.7.2012

KATALOG
CATALOG
 Alphabetischer Index
 Alphabetical index

 262

LIEBHERR

Bezeichnung	Artikel	Pos.	Menge	Seite	Baugruppe	Bezeichnung
LEITUNGSMARKIERER	602786501	120	1	103	97 51 009 01	STEUERLEITUNG
LEITUNGSMARKIERER	602787001	429	2	165	96 90 493 01	STEUERLEITUNGEN
LEUCHTMELDERVORSATZ	607215001	1	1	154	10 00 635 2	SIGNALLAMPE
LICHTLEISTE	607141501	111	1	78	96 92 035 01	E-INST. FUEHRERHAUS
LIEBHERR-SCHILD	991139201	223	2	34	96 98 616 01	GEGENAUSLEGERENDSTUEC
LITRONIC 160 EC-B 6/8t	934275001	30	1	5	95 50 999 01	KATALOG 160 EC-B 6 LIT
LS- TROMMEL	969795101	151	1	121	96 97 898 01	WINDWERK 4270X280X37kW
LUEFTERDECKEL 2X348X348	932619801	890	1	129	93 24 124 01	MONTAGETEILE
LUEFTERHAUBE	932413601	880	1	128	93 24 124 01	MONTAGETEILE
LUEFTERHAUBE	933130101	1	1	50	93 28 869 01	FREMDLUEFTUNG
LUEFTERLAGER	640191001	2	1	155	61 53 070 01	KABINENHEIZUNG
LUEFTERMOTOR 230V 50-60H	615320601	1	2	155	61 53 070 01	KABINENHEIZUNG
LUEFTUNGSGITTER LINKS	615315301	5	1	155	61 53 070 01	KABINENHEIZUNG
LUEFTUNGSGITTER RECHTS	615315401	6	1	155	61 53 070 01	KABINENHEIZUNG
LUFTLEITBLECH	932619701	885	1	129	93 24 124 01	MONTAGETEILE
MAGNETTEIL	10168852	1	1	131	10 16 885 4	MAGNETTEIL
MAGNETTEIL	10168854	1	1	130	10 16 840 0	BREMSE
MAGNETTEIL 205V 53W 35Nm	10002599	1	1	215	10 00 226 1	BREMSE
MAGNETTEIL 205V 71W 80Nm	10024071	1	1	51	10 16 927 4	BREMSE
MAPPE	899604701	115	1	67	96 87 149 01	KABINE
MASSEHUELSE	10173985	91	1	162	10 16 785 4	SCHLEIFRINGKOERPER
MASSERING	10173949	1	1	161	10 16 785 4	SCHLEIFRINGKOERPER
MEHRFACHTASTER	10002328	551	1	167	96 98 335 01	LEITUNGEN DREHWERK
MEHRFACHTASTER	10002328	125	1	219	97 50 764 01	E-INST.
MESSACHSE 0-100kN 80mm	614047101	10	1	102	93 42 750 01	LITRONIC 160 EC-B 6/8t
MESSEILROLLE 450X9X80	991026901	52	1	85	93 42 749 01	AUSFUEHRUNG 160 EC-B 6
MIKROSCHALTER	10005595	6	1	52	10 02 407 1	MAGNETTEIL 205V 71W 80Nm
MIKROSCHALTER 250V 5A 1W	10039910	10	1	131	10 16 885 4	MAGNETTEIL
MITNEHMERBOLZEN	10173963	41	3	161	10 16 785 4	SCHLEIFRINGKOERPER
MODEM	90022932	70	1	114	90 01 541 8	GERAETEPLATTE
MODUL 24V DC	630147401	25	1	225	96 95 855 01	SCHALTUNG
MONTAGEHILFE	90011257	169	1	23	96 98 246 01	KLAPPSPITZE
MONTAGEPLATTE 3,0X200X56	989223101	10	1	225	96 95 855 01	SCHALTUNG
MONTAGEPLATTE 3X902X142	969030101	125	2	138	90 00 446 6	SCHALTSCHRANK 400/440V50
MONTAGEPLATTE 4X300X300	975140901	201	1	79	96 95 444 01	GERAETEPLATTE BELEUCHT
MONTAGETEILE	932412401	700	1	125	93 23 058 01	MOTOR
MONTAGETEILE	932885901	700	1	46	96 99 582 01	MOTOR
MOTOR	610526201	140	1	211	93 19 635 01	KATZFABRWERK
MOTOR	932305801	140	1	121	96 97 898 01	WINDWERK 4270X280X37kW
MOTOR	969958201	901	1	38	96 99 471 01	DREHWERK
MOTORGEHAEUSE	938269301	112	1	40	93 82 638 01	GEHAEUSE
MOTORSCHUTZSCHALTER	10017682	565	1	139	90 00 446 6	SCHALTSCHRANK 400/440V50
MOTORSCHUTZSCHALTER	632005001	501	1	139	90 00 446 6	SCHALTSCHRANK 400/440V50
MOTORSCHUTZSCHALTER	632460301	535	3	139	90 00 446 6	SCHALTSCHRANK 400/440V50
MUTTER EN 1661 M8 8	412430001	615	1	84	90 01 427 5	ANBAUTEILE
MUTTER LN 32 M36 12	411518301	202	8	119	96 96 516 01	VERBINDUNGSMATERIAL
MUTTER M16X1	691715001	106	1	81	90 01 629 5	SCHEIBENWISCHANLAGE
MUTTER M20X1	691715101	107	1	81	90 01 629 5	SCHEIBENWISCHANLAGE
MUTTER M24	602508101	705	4	134	96 92 187 01	E-INST. GEGENAUSLEGER
MUTTER M6 8	411541001	772	4	134	96 92 187 01	E-INST. GEGENAUSLEGER
MUTTER M6 8	411541001	119	4	138	90 00 446 6	SCHALTSCHRANK 400/440V50
MUTTER M8 8	411541101	882	4	129	93 24 124 01	MONTAGETEILE
NABE BO.25H7	502856501	3	1	215	10 00 226 1	BREMSE
NABE BO.35H7	502863801	3	1	51	10 16 927 4	BREMSE
NABE BO.60H7	10039896	3	1	130	10 16 840 0	BREMSE
NACHRUESTSATZ	10173983	88	1	162	10 16 785 4	SCHLEIFRINGKOERPER
NETZFILTER	10045282	670	1	139	90 00 446 6	SCHALTSCHRANK 400/440V50
NETZFILTER UNTERBAUVERS	10032625	690	1	139	90 00 446 6	SCHALTSCHRANK 400/440V50
NETZGERAET	10002335	51	1	145	10 16 781 8	STEUERSTAND
NETZGERAET	10167687	640	2	139	90 00 446 6	SCHALTSCHRANK 400/440V50

10.7.2012

KATALOG
CATALOG
 Alphabetischer Index
 Alphabetical index

263

LIEBHERR

Bezeichnung	Artikel	Pos.	Menge	Seite	Baugruppe	Bezeichnung
NETZGERAET	10169350	25	1	114	90 01 541 8	GERAETEPLATTE
NETZGERAET	10169350	645	1	139	90 00 446 6	SCHALTSCHRANK 400/440V50
NETZGERAET	691711201	65	1	145	10 16 781 8	STEUERSTAND
NILOSRING	747270901	103	1	44	93 82 846 01	ABTRIEB
NOCKENSCHIEBE	10045436	8	2Satz	147	10 16 747 5	STEUERHEBEL
NOCKENSCHIEBE	10045436	8	2Satz	149	64 01 513 01	STEUERHEBEL
NORMALGEBLAESE 110V 50/6	626006401	902	2	140	90 00 446 6	SCHALTSCHRANK 400/440V50
NUTMUTTER	944171703	114	1	44	93 82 846 01	ABTRIEB
O-RING 130,0X4	761061003	16	1	213	10 00 622 7	PLANETENGETRIEBE
O-RING 14,0X2	726426701	114	4	211	93 19 635 01	KATZFAHRWERK
O-RING 14,0X3	726405601	114	4	121	96 97 898 01	WINDWERK 4270X280X37kW
O-RING 140,0X3	726426201	56	1	123	93 22 423 01	PLANETENGETRIEBE 2-STUFI
O-RING 160,0X3	726427701	9	1	213	10 00 622 7	PLANETENGETRIEBE
O-RING 18,0X3	726447401	115	2	121	96 97 898 01	WINDWERK 4270X280X37kW
O-RING 19,0X3	726406401	23	1	214	61 05 262 01	MOTOR
O-RING 260,0X6	726458301	71	1	124	93 22 423 01	PLANETENGETRIEBE 2-STUFI
O-RING 265,0X3	726456401	51	1	123	93 22 423 01	PLANETENGETRIEBE 2-STUFI
O-RING 275,0X4	726414803	121	1	40	93 82 638 01	GEHAEUSE
O-RING 275,0X4	726414803	131	1	40	93 82 638 01	GEHAEUSE
O-RING 290,0X3	726428801	19	2	123	93 22 423 01	PLANETENGETRIEBE 2-STUFI
O-RING 30,0X3	726403501	208	4	68	96 87 149 01	KABINE
O-RING 40X2,5	726421408	5	3	131	10 16 885 4	MAGNETTEIL
OELSCHAUGLAS	774322101	127	1	40	93 82 638 01	GEHAEUSE
OELSCHAUGLAS	774322101	127	1	121	96 97 898 01	WINDWERK 4270X280X37kW
OELSCHAUGLAS	774322101	127	1	211	93 19 635 01	KATZFAHRWERK
OLIVE	735003501	132	6	31	96 97 747 01	GEGENAUSLEGERANLENKS
OLIVE	735003501	282	23	34	96 98 616 01	GEGENAUSLEGERENDSTUEC
OLIVE 8,5/4X20X54	932391801	742	5	187	96 97 311 01	LAUFSTEG
OLIVE 8,5/4X20X54	932391801	192	8	193	96 97 179 01	LAUFSTEG
OLIVE 8,5/4X20X54	932391801	721	8	196	96 97 064 01	LAUFSTEG
OLIVE 8,5/4X20X54	932391801	192	2	199	96 92 252 01	LAUFSTEG
OLIVE 8,5/4X20X54	932391801	709	7	203	96 97 764 01	LAUFSTEG
OLIVE 8,5/4X20X54	932391801	709	6	205	96 92 376 01	LAUFSTEG
PARAMETERSATZ	90004622	990	0	140	90 00 446 6	SCHALTSCHRANK 400/440V50
PASSDORN	790034301	151	1	56	95 78 282 01	WERKZEUGSATZ
PASSFEDER 14X9X70	984517201	132	1	90	98 45 483 01	UNTERFLASCHE 6300kg/TRG 3
PASSSCHEIBE 170X185X1	10021888	27	1	213	10 00 622 7	PLANETENGETRIEBE
PASSSCHEIBE 50X62X0,2	422027901	8	1	214	61 05 262 01	MOTOR
PASSSCHEIBE 50X62X1,5	422027801	7	1	214	61 05 262 01	MOTOR
PENDELKUGELLAGER	10220255	24	1	161	10 16 785 4	SCHLEIFRINGKOERPER
PENDELROLLENLAGER -202	746000401	173	1	211	93 19 635 01	KATZFAHRWERK
PFOSTEN	939416301	101	2	16	96 98 576 01	GELAENDER
PFOSTEN	939416301	101	2	32	93 95 480 01	GELAENDER
PFOSTEN	939416401	111	1	17	93 94 163 01	PFOSTEN
PFOSTEN	939448601	101	2	63	93 97 828 01	GELAENDER
PFOSTEN	939448701	111	1	64	93 94 486 01	PFOSTEN
PHASENFOLGERELAIS	10172081	910	1	140	90 00 446 6	SCHALTSCHRANK 400/440V50
PLANETENGETRIEBE	10006227	110	1	211	93 19 635 01	KATZFAHRWERK
PLANETENGETRIEBE 2-STUFI	932242301	110	1	121	96 97 898 01	WINDWERK 4270X280X37kW
PLANETENRAD M=2,5 Z=32	932291901	32	3	123	93 22 423 01	PLANETENGETRIEBE 2-STUFI
PLANETENRAD M=3,25 Z=34	927722001	7	3	123	93 22 423 01	PLANETENGETRIEBE 2-STUFI
PLANETENRAD M=3,5 Z=28	938270401	110	3	43	93 82 702 01	WELLE 3
PLANETENRAD M=3,5 Z=29	938270001	110	3	42	93 82 699 01	WELLE 2
PLANETENRAD M=3,5 Z=33	938275601	110	3	41	93 82 811 01	WELLE 1
PLANETENTRAEGER	10021896	1	1	213	10 00 622 7	PLANETENGETRIEBE
PLANETENTRAEGER	932291701	30	1	123	93 22 423 01	PLANETENGETRIEBE 2-STUFI
PLANETENTRAEGER	938271101	121	1	42	93 82 699 01	WELLE 2
PLANETENTRAEGER	938271301	121	1	43	93 82 702 01	WELLE 3
PLANETENTRAEGER	938281201	121	1	41	93 82 811 01	WELLE 1
PLATTE	10173965	55	1	161	10 16 785 4	SCHLEIFRINGKOERPER

10.7.2012

KATALOG
CATALOG
 Alphabetischer Index
 Alphabetical index

 264

LIEBHERR

Bezeichnung	Artikel	Pos.	Menge	Seite	Baugruppe	Bezeichnung
PLATTE 10X111X240	939730401	190	1	67	96 87 149 01	KABINE
PLATTE 10X111X240	939730401	120	1	81	90 01 629 5	SCHEIBENWISCHANLAGE
PLATTE 10X50X110	939730601	192	1	67	96 87 149 01	KABINE
PLATTE 10X50X110	939730601	122	1	81	90 01 629 5	SCHEIBENWISCHANLAGE
PLATTE 20X1148X1216	968678001	102	1	70	96 88 687 01	KABINENBODEN
PLATTE 4,0X160X260	638177901	850	1	140	90 00 446 6	SCHALTSCHRANK 400/440V50
PODEST	969240001	111	1	62	96 98 597 01	PODEST
PODEST	969246601	211	1	60	96 92 538 01	PODEST
PODEST	969251401	111	1	58	96 92 727 01	PODEST
PODEST	969253801	200	1	57	96 99 213 01	PODEST
PODEST	969264801	571	1	24	96 98 246 01	KLAPPSPITZE
PODEST	969272701	100	1	57	96 99 213 01	PODEST
PODEST	969730801	750	2	178	96 96 982 01	AUSLEGERANLENKSTUECK
PODEST	969731201	800	1	178	96 96 982 01	AUSLEGERANLENKSTUECK
PODEST	969731501	900	1	178	96 96 982 01	AUSLEGERANLENKSTUECK
PODEST	969731601	911	1	191	96 97 315 01	PODEST
PODEST	969859701	170	1	6	93 42 463 01	GRUNDAUSFUEHRUNG 160 E
PODEST	969864301	250	1	34	96 98 616 01	GEGENAUSLEGERENDSTUEC
PODEST	969921301	160	1	6	93 42 463 01	GRUNDAUSFUEHRUNG 160 E
POTENTIOMETER	635118601	120	1	102	93 42 750 01	LITRONIC 160 EC-B 6/8t
POTENTIOMETER	635118701	60	1	120	93 42 762 01	HUBWERKSEINHEIT 37 kW, 6 t
POTENTIOMETER 4-20mA 25m	635114701	101	1	108	90 00 670 2	LASTMOMENTSSENSOR
PROFILSCHIENE	602021801	235	0.33m	159	96 92 297 01	ANSPEISUNG
PROFILSCHIENE	957700801	123	1	118	96 96 482 01	KUD-AUFLAGE
PROGRAMMTRAEGER	968661001	255	1	139	90 00 446 6	SCHALTSCHRANK 400/440V50
PROGRAMMTRAEGER	968661501	997	1	140	90 00 446 6	SCHALTSCHRANK 400/440V50
PROGRAMMTRAEGER	970030601	250	1	138	90 00 446 6	SCHALTSCHRANK 400/440V50
PROGRESSIVVERTEILER	510150401	211	1	223	95 86 040 01	VERTEILER
PUFFER	969220901	190	1	178	96 96 982 01	AUSLEGERANLENKSTUECK
PUFFERLAGERUNG	957110901	150	2	207	96 97 050 01	KOPFSTUECK
PUFFERLAGERUNG 5X131X31	968882201	152	1	209	95 71 109 01	PUFFERLAGERUNG
PULTSCHILD	969795401	193	1	122	96 97 898 01	WINDWERK 4270X280X37kW
QUETSCHKABELSCHUH-STIF	602320001	2	1	220	99 61 003 01	STROMZUFUEHRUNGSLEITUN
RAD	970579401	230	4	60	96 92 538 01	PODEST
RAD 70X42	969253401	101	1	61	97 05 794 01	RAD
RADHALTER 6X70X285	955858901	141	4	86	96 98 024 01	LAUFKATZE
RASTENFEDER	640190201	7	4	147	10 16 747 5	STEUERHEBEL
RASTENFEDER	640190201	7	2	149	64 01 513 01	STEUERHEBEL
RAUMTHERMOSTAT	10169821	64	1	145	10 16 781 8	STEUERSTAND
REDUZIERUNG	260493702	614	1	107	97 01 971 01	E-INST. AUSLEGER
REDUZIERUNG	260493702	615	1	169	93 31 289 01	STEUERLEITUNG
REDUZIERUNG	260493702	656	1	171	93 31 288 01	ANSCHLUSSKABEL
REIBBLECH	502881801	4	1	215	10 00 226 1	BREMSE
REIBBLECH	502895201	4	1	51	10 16 927 4	BREMSE
REIHENKLEMME	10171878	162	81	138	90 00 446 6	SCHALTSCHRANK 400/440V50
REIHENKLEMME	10171880	163	9	138	90 00 446 6	SCHALTSCHRANK 400/440V50
REIHENKLEMME	10171885	180	5	138	90 00 446 6	SCHALTSCHRANK 400/440V50
REIHENKLEMME	10171886	158	14	138	90 00 446 6	SCHALTSCHRANK 400/440V50
REIHENKLEMME	10171889	170	3	138	90 00 446 6	SCHALTSCHRANK 400/440V50
REIHENKLEMME	10171890	168	1	138	90 00 446 6	SCHALTSCHRANK 400/440V50
REIHENKLEMME	10171892	166	3	138	90 00 446 6	SCHALTSCHRANK 400/440V50
REIHENKLEMME	10171948	172	2	138	90 00 446 6	SCHALTSCHRANK 400/440V50
REIHENKLEMME	10224718	174	1	138	90 00 446 6	SCHALTSCHRANK 400/440V50
RELAIS	10171407	912	1	140	90 00 446 6	SCHALTSCHRANK 400/440V50
RELAISKOPPLER	10002460	455	11	139	90 00 446 6	SCHALTSCHRANK 400/440V50
RELAISKOPPLER	10045657	452	8	139	90 00 446 6	SCHALTSCHRANK 400/440V50
RELAISKOPPLER	10045658	457	3	139	90 00 446 6	SCHALTSCHRANK 400/440V50
RIFFELBLECH 3,5X337X1302	969842401	112	1	31	96 97 747 01	GEGENAUSLEGERANLENKS
RIFFELBLECH 5/6,5X1174X127	969861901	212	1	34	96 98 616 01	GEGENAUSLEGERENDSTUEC
RIFFELBLECH 5/6,5X250X250	969861701	222	1	34	96 98 616 01	GEGENAUSLEGERENDSTUEC

10.7.2012

KATALOG
CATALOG
 Alphabetischer Index
 Alphabetical index

265

LIEBHERR

Bezeichnung	Artikel	Pos.	Menge	Seite	Baugruppe	Bezeichnung
RIFFELBLECH 5/6,5X393X932	969862801	214	1	34	96 98 616 01	GEGENAUSLEGERENDSTUEC
RIFFELBLECH 5/6,5X765X944	969863701	213	1	34	96 98 616 01	GEGENAUSLEGERENDSTUEC
RIFFELBLECH 5X292X1306	969253701	213	1	60	96 92 538 01	PODEST
RIFFELBLECH 5X792X1064	969705701	191	1	207	96 97 050 01	KOPFSTUECK
RILLENKUGELLAGER -6207 3	745140701	15	1	213	10 00 622 7	PLANETENGETRIEBE
RILLENKUGELLAGER -6208 4	745155101	14	1	213	10 00 622 7	PLANETENGETRIEBE
RILLENKUGELLAGER -62092	745148901	216	2	88	95 78 273 01	LAUFWERK
RILLENKUGELLAGER -63082	745168101	710	1	49	93 28 859 01	MONTAGETEILE
RILLENKUGELLAGER -63082	745168101	760	1	49	93 28 859 01	MONTAGETEILE
RING	10021901	13	1	213	10 00 622 7	PLANETENGETRIEBE
RING	710909601	69	1	124	93 22 423 01	PLANETENGETRIEBE 2-STUFI
RING 12X165/40RD	939356901	839	1	128	93 24 124 01	MONTAGETEILE
RING 61,9X76,1X30	938946601	118	6	14	96 98 540 01	DREHBUEHNE
RING D=33mm L=20mm	66373	291	1	139	90 00 446 6	SCHALTSCHRANK 400/440V50
RING D=33mm L=20mm	66373	21	1	225	96 95 855 01	SCHALTUNG
RING U 8,7X14X1	710920101	707	4	49	93 28 859 01	MONTAGETEILE
RINGSCHLUESSEL 46 mm	790010101	135	1	56	95 78 282 01	WERKZEUGSATZ
RINGSCHLUESSEL 55 mm	790010901	136	1	56	95 78 282 01	WERKZEUGSATZ
RINGSCHLUESSEL 70 mm	790010301	137	1	56	95 78 282 01	WERKZEUGSATZ
RITZEL	10021900	4	1	213	10 00 622 7	PLANETENGETRIEBE
ROHR	10173956	39	4	161	10 16 785 4	SCHLEIFRINGKOERPER
ROHR	912574501	513	1	89	95 71 756 01	SPANNVORRICHTUNG
ROHR	933031701	308	2	46	96 99 582 01	MOTOR
ROHR	969223101	150	2	178	96 96 982 01	AUSLEGERANLENKSTUECK
ROHR	969429001	153	2	92	96 85 897 01	SICHERUNGSBUEGEL
ROHR	969806301	133	1	207	96 97 050 01	KOPFSTUECK
ROHR	969823601	543	2	28	96 98 238 01	LASCHE
ROHR	970198601	152	1	180	96 92 231 01	ROHR
ROHR	999698601	216	2	223	95 86 040 01	VERTEILER
ROHR 31X51X50	90030020	177	4	15	96 98 540 01	DREHBUEHNE
ROHR 31X51X50	966187301	323	4	15	96 98 540 01	DREHBUEHNE
ROHR 9X12X15	939861301	309	2	46	96 99 582 01	MOTOR
ROHRVERSCHLUSS ROV 16S	4098850	751	4	134	96 92 187 01	E-INST. GEGENAUSLEGER
ROLLE 146X55X146	957170301	211	1	88	95 78 273 01	LAUFWERK
ROLLE 60X330X60	958316701	112	2	36	96 98 120 01	GEGENAUSLEGERABSPANN
ROLLE 86X27X56	957170501	221	1	88	95 78 273 01	LAUFWERK
ROLLENKAEFIG	927524901	16	38	123	93 22 423 01	PLANETENGETRIEBE 2-STUFI
ROLLO 813X970mm	704220901	157	2	67	96 87 149 01	KABINE
ROSETTE	640058401	2	1	147	10 16 747 5	STEUERHEBEL
ROSETTE	640058401	2	1	149	64 01 513 01	STEUERHEBEL
ROTOR	10002390	1	1	214	61 05 262 01	MOTOR
ROTOR	10042018	2	1	130	10 16 840 0	BREMSE
ROTOR 4POL.PL=170	932885801	400	1	46	96 99 582 01	MOTOR
ROTOR 4POL.PL=350	932412301	400	1	125	93 23 058 01	MOTOR
ROTOR KPL.	10170834	2	1	51	10 16 927 4	BREMSE
ROTOR KPL.	502880801	2	1	215	10 00 226 1	BREMSE
RUECKZUGEINRICHTUNG	10169204	12	2	147	10 16 747 5	STEUERHEBEL
RUECKZUGEINRICHTUNG	10169204	12	2	149	64 01 513 01	STEUERHEBEL
SAMMELSCHIENE	10170768	243	1	138	90 00 446 6	SCHALTSCHRANK 400/440V50
SAMMELSCHIENE	10170771	562	1	139	90 00 446 6	SCHALTSCHRANK 400/440V50
SAMMELSCHIENE	10170772	563	1	139	90 00 446 6	SCHALTSCHRANK 400/440V50
SAMMELSCHIENE	10170773	561	1	139	90 00 446 6	SCHALTSCHRANK 400/440V50
SAMMELSCHIENE	638165501	152	2	138	90 00 446 6	SCHALTSCHRANK 400/440V50
SAMMELSCHIENENBLOCK	604461501	40	1m	170	97 51 327 01	STECKDOSENKOMBINATION
SCHALTELEMENT	632165001	33	2	145	10 16 781 8	STEUERSTAND
SCHALTELEMENT	632165001	2	2	150	60 66 126 01	TASTER NOT-AUS
SCHALTELEMENT	632165001	2	1	151	26 39 459 02	DRUCKTASTER
SCHALTELEMENT	632165201	32	2	145	10 16 781 8	STEUERSTAND
SCHALTELEMENT	632165201	3	1	152	10 00 634 9	TASTER
SCHALTELEMENT	632165201	2	1	153	60 66 129 01	TASTER

10.7.2012

KATALOG
CATALOG
 Alphabetischer Index
 Alphabetical index

266

LIEBHERR

Bezeichnung	Artikel	Pos.	Menge	Seite	Baugruppe	Bezeichnung
SCHALTSCHRANK 400/440V50	90004466	30	1	120	93 42 762 01	HUBWERKSEINHEIT 37 kW, 6 t
SCHALTUHR	10027465	63	1	145	10 16 781 8	STEUERSTAND
SCHALTUNG	969585501	10	1	224	93 42 693 01	ANSCHALTBAUGRUPPE
SCHEIBE	10021893	5	1	213	10 00 622 7	PLANETENGETRIEBE
SCHEIBE	10021894	6	1	213	10 00 622 7	PLANETENGETRIEBE
SCHEIBE	10021895	26	1	213	10 00 622 7	PLANETENGETRIEBE
SCHEIBE	10112790	27	1	161	10 16 785 4	SCHLEIFRINGKOERPER
SCHEIBE	10112791	26	1	161	10 16 785 4	SCHLEIFRINGKOERPER
SCHEIBE	422810501	207	4	67	96 87 149 01	KABINE
SCHEIBE	932352801	4	1	54	93 23 524 01	WINDFREISTELLUNG
SCHEIBE	938270801	105	1	44	93 82 846 01	ABTRIEB
SCHEIBE 10	420001301	152	4	14	96 98 540 01	DREHBUEHNE
SCHEIBE 10	420001301	125	2	29	90 00 699 7	FAHRKORB
SCHEIBE 10	420001301	341	1	46	96 99 582 01	MOTOR
SCHEIBE 10	420001301	142	8	67	96 87 149 01	KABINE
SCHEIBE 10	420001301	113	8	95	95 78 994 01	SCHILDERBEFESTIGUNG
SCHEIBE 10	420001301	210	7	105	96 92 998 01	STROMABNEHMERBEFESTIG
SCHEIBE 10	420001301	147	4	112	97 50 268 01	HALTERUNG
SCHEIBE 10	420001301	187	2	122	96 97 898 01	WINDWERK 4270X280X37kW
SCHEIBE 10	420001301	7	6	130	10 16 840 0	BREMSE
SCHEIBE 10	420001301	214	4	159	96 92 297 01	ANSPEISUNG
SCHEIBE 10	420001301	189	2	211	93 19 635 01	KATZFABHRWERK
SCHEIBE 10	420050701	782	18	128	93 24 124 01	MONTAGETEILE
SCHEIBE 101X127X5	967136201	174	1	23	96 98 246 01	KLAPPSPITZE
SCHEIBE 10X30X2	422812501	206	4	67	96 87 149 01	KABINE
SCHEIBE 10X50X2	704232201	200	2	67	96 87 149 01	KABINE
SCHEIBE 10X65/RD	984586601	214	2	90	98 45 483 01	UNTERFLASCHE 6300kg/TRG 3
SCHEIBE 12	420001601	151	42	14	96 98 540 01	DREHBUEHNE
SCHEIBE 12	420001601	164	4	23	96 98 246 01	KLAPPSPITZE
SCHEIBE 12	420001601	232	136	34	96 98 616 01	GEGENAUSLEGERENDSTUEC
SCHEIBE 12	420001601	146	4	40	93 82 638 01	GEHAEUSE
SCHEIBE 12	420001601	112	25	58	96 92 727 01	PODEST
SCHEIBE 12	420001601	112	32	62	96 98 597 01	PODEST
SCHEIBE 12	420001601	126	20	96	95 34 843 01	BEFESTIGUNG
SCHEIBE 12	420001601	753	4	188	96 97 308 01	PODEST
SCHEIBE 12	420001601	763	4	189	96 97 297 01	LAUFSTEG
SCHEIBE 12	420001601	810	10	190	96 97 312 01	PODEST
SCHEIBE 14	420001801	207	3	105	96 92 998 01	STROMABNEHMERBEFESTIG
SCHEIBE 14X50X2	939679201	201	2	67	96 87 149 01	KABINE
SCHEIBE 14X50X2	939679201	617	3	84	90 01 427 5	ANBAUTEILE
SCHEIBE 16	420001901	171	2	15	96 98 540 01	DREHBUEHNE
SCHEIBE 16	420001901	179	1	24	96 98 246 01	KLAPPSPITZE
SCHEIBE 16	420001901	120	2	29	90 00 699 7	FAHRKORB
SCHEIBE 16	420001901	619	1	84	90 01 427 5	ANBAUTEILE
SCHEIBE 16	420001901	523	1	89	95 71 756 01	SPANNVORRICHTUNG
SCHEIBE 16	420001901	435	2	91	98 45 483 01	UNTERFLASCHE 6300kg/TRG 3
SCHEIBE 16	420001901	204	2	105	96 92 998 01	STROMABNEHMERBEFESTIG
SCHEIBE 16	420001901	613	2	185	96 92 429 01	SICHERUNGSSEIL
SCHEIBE 16	420001901	613	2	202	96 92 375 01	SICHERUNGSSEIL
SCHEIBE 16,5X30X5	948720601	618	6	84	90 01 427 5	ANBAUTEILE
SCHEIBE 20	420002101	137	6	23	96 98 246 01	KLAPPSPITZE
SCHEIBE 22	420002301	716	18	91	98 45 483 01	UNTERFLASCHE 6300kg/TRG 3
SCHEIBE 24	420002401	106	1	58	96 92 727 01	PODEST
SCHEIBE 24	420002401	944	8	182	95 42 895 01	AUSLEGERAUFHAENGUNG
SCHEIBE 25X12	10017659	21	9	161	10 16 785 4	SCHLEIFRINGKOERPER
SCHEIBE 30	420002801	518	1	89	95 71 756 01	SPANNVORRICHTUNG
SCHEIBE 3X59/9RD	938728201	225	1	88	95 78 273 01	LAUFWERK
SCHEIBE 4	420000701	155	8	14	96 98 540 01	DREHBUEHNE
SCHEIBE 4	420000701	62	4	162	10 16 785 4	SCHLEIFRINGKOERPER
SCHEIBE 5	420000801	176	8	67	96 87 149 01	KABINE

10.7.2012

KATALOG
CATALOG
 Alphabetischer Index
 Alphabetical index

267

LIEBHERR

Bezeichnung	Artikel	Pos.	Menge	Seite	Baugruppe	Bezeichnung
SCHEIBE 5	420000801	135	4	118	96 96 482 01	KUD-AUFLAGE
SCHEIBE 6	420050401	317	2	46	96 99 582 01	MOTOR
SCHEIBE 6	421800701	26	2	54	93 23 524 01	WINDFREISTELLUNG
SCHEIBE 6	421800701	899	4	129	93 24 124 01	MONTAGETEILE
SCHEIBE 6	421800701	856	12	140	90 00 446 6	SCHALTSCHRANK 400/440V50
SCHEIBE 6	421800701	30	2	143	93 27 928 01	HEIZUNG
SCHEIBE 6X55/21RD	984386701	416	2	90	98 45 483 01	UNTERFLASCHE 6300kg/TRG 3
SCHEIBE 8	420001201	153	18	14	96 98 540 01	DREHBUEHNE
SCHEIBE 8	420001201	204	4	19	90 00 242 0	SPIEGEL KPL.
SCHEIBE 8	420001201	155	18	23	96 98 246 01	KLAPPSPITZE
SCHEIBE 8	420001201	235	19	34	96 98 616 01	GEGENAUSLEGERENDSTUEC
SCHEIBE 8	420001201	128	16	35	95 44 677 01	SCHRAUBVERBINDUNG
SCHEIBE 8	420001201	103	4	59	93 24 156 01	VERBINDUNGSBLECH
SCHEIBE 8	420001201	217	4	60	96 92 538 01	PODEST
SCHEIBE 8	420001201	127	8	62	96 98 597 01	PODEST
SCHEIBE 8	420001201	199	6	67	96 87 149 01	KABINE
SCHEIBE 8	420001201	606	3	84	90 01 427 5	ANBAUTEILE
SCHEIBE 8	420001201	102	4	115	90 01 541 8	GERAETEPLATTE
SCHEIBE 8	420001201	126	2	118	96 96 482 01	KUD-AUFLAGE
SCHEIBE 8	420001201	745	5	187	96 97 311 01	LAUFSTEG
SCHEIBE 8	420001201	195	16	193	96 97 179 01	LAUFSTEG
SCHEIBE 8	420001201	724	8	196	96 97 064 01	LAUFSTEG
SCHEIBE 8	420001201	138	2	197	95 44 678 01	BEFESTIGUNG
SCHEIBE 8	420001201	195	10	199	96 92 252 01	LAUFSTEG
SCHEIBE 8	420001201	705	43	203	96 97 764 01	LAUFSTEG
SCHEIBE 8	420001201	705	38	205	96 92 376 01	LAUFSTEG
SCHEIBE 8	420001201	195	4	207	96 97 050 01	KOPFSTUECK
SCHEIBE 8	420001201	157	1	209	95 71 109 01	PUFFERLAGERUNG
SCHEIBE 8	420001201	125	3	222	95 85 512 01	HANDPUMPE
SCHEIBE 8	420050601	786	2	128	93 24 124 01	MONTAGETEILE
SCHEIBE 8,5X13,5X11	939679301	203	2	67	96 87 149 01	KABINE
SCHEIBE 80/105x8	422902601	2	2	26	99 10 293 01	SEILROLLE 450X10X80
SCHEIBE 80/105x8	422902601	2	2	100	99 10 214 01	SEILROLLE 450X9X80
SCHEIBE 80/105x8	422902601	2	2	101	99 10 269 01	MESSEILROLLE 450X9X80
SCHEIBE LN 75 37	421504001	203	16	119	96 96 516 01	VERBINDUNGSMATERIAL
SCHEIBE LN 75 46 C45	420014601	143	1	208	97 42 637 01	DRALLFAENGER 5t
SCHEIBENWASCHANLAGE	975065301	300	1	80	90 01 629 4	SCHEIBENWISCH-UND WASC
SCHEIBENWISCH-UND WASC	90016294	320	1	7	93 42 463 01	GRUNDAUSFUEHRUNG 160 E
SCHEIBENWISCHANLAGE	90013619	400	1	80	90 01 629 4	SCHEIBENWISCH-UND WASC
SCHEIBENWISCHANLAGE	90016295	100	1	80	90 01 629 4	SCHEIBENWISCH-UND WASC
SCHELLE	602078301	130	1	219	97 50 764 01	E-INST.
SCHELLE	602078501	131	1	118	96 96 482 01	KUD-AUFLAGE
SCHELLE	602078701	897	2	129	93 24 124 01	MONTAGETEILE
SCHELLE	602079301	515	2	20	96 94 813 01	GELAENDER
SCHELLE	602079301	116	2	62	96 98 597 01	PODEST
SCHELLE 12X120X722	969593901	123	1	23	96 98 246 01	KLAPPSPITZE
SCHIEBEFENSTER	939706801	403	1	72	96 87 158 01	VERGLASUNG
SCHIEBEFENSTER	939706901	404	1	72	96 87 158 01	VERGLASUNG
SCHIEBER 5X609X726	969647801	113	1	118	96 96 482 01	KUD-AUFLAGE
SCHIENE	636300201	150	3	138	90 00 446 6	SCHALTSCHRANK 400/440V50
SCHIENENHALTER	10167565	149	2Satz	138	90 00 446 6	SCHALTSCHRANK 400/440V50
SCHILD	638002401	216	7	138	90 00 446 6	SCHALTSCHRANK 400/440V50
SCHILD	638014001	13	1	145	10 16 781 8	STEUERSTAND
SCHILD	638014101	14	1	145	10 16 781 8	STEUERSTAND
SCHILD	773111201	131	1	97	95 85 500 01	HINWEIS- U. UVV-SCHILDER
SCHILD	773135901	122	1	219	97 50 764 01	E-INST.
SCHILD	931848401	173	1	94	96 98 374 01	BESCHILDERUNG
SCHILD	931911001	180	2	102	93 42 750 01	LITRONIC 160 EC-B 6/8t
SCHILD	969431801	171	1	94	96 98 374 01	BESCHILDERUNG
SCHILD	969431901	172	1	94	96 98 374 01	BESCHILDERUNG

10.7.2012

KATALOG
CATALOG
 Alphabetischer Index
 Alphabetical index

 268

LIEBHERR

Bezeichnung	Artikel	Pos.	Menge	Seite	Baugruppe	Bezeichnung
SCHILD	969488101	170	1	15	96 98 540 01	DREHBUEHNE
SCHILD 1,5X912X2187	969339401	115	1	58	96 92 727 01	PODEST
SCHILD 100X100	773195314	120	1	138	90 00 446 6	SCHALTSCHRANK 400/440V50
SCHILD 105mmX75mm	9630382	472	1	221	93 27 389 01	ZENTRALSCHMIERANLAGE
SCHILD 140mmX85mm	773148801	138	4	97	95 85 500 01	HINWEIS- U. UVV-SCHILDER
SCHILD 180X84	773161101	139	1	97	95 85 500 01	HINWEIS- U. UVV-SCHILDER
SCHILD 200X173	10097949	20	1	99	77 31 171 01	SCHILD 400mmX210mm
SCHILD 400mmX210mm	773117101	132	1	97	95 85 500 01	HINWEIS- U. UVV-SCHILDER
SCHILD HANDVERLETZUNG Ø	10115150	141	1	97	95 85 500 01	HINWEIS- U. UVV-SCHILDER
SCHILD SCHWEBENDE LAST	772619208	10	1	99	77 31 171 01	SCHILD 400mmX210mm
SCHILD UNBEFUGTER AUFSTI	10112872	20	1	98	77 31 112 01	SCHILD
SCHILD UNFALLVERHUETUNG	9619936	133	1	97	95 85 500 01	HINWEIS- U. UVV-SCHILDER
SCHILD ZUTRITT UNBEFUGTE	773194514	172	1	18	96 94 881 01	SCHILD
SCHILD ZUTRITT UNBEFUGTE	773194514	10	1	98	77 31 112 01	SCHILD
SCHILDERBEFESTIGUNG	957899401	110	1	94	96 98 374 01	BESCHILDERUNG
SCHLAUCH	691717901	316	0.9m	82	97 50 653 01	SCHEIBENWASCHANLAGE
SCHLAUCH	691717901	409	6m	83	90 01 361 9	SCHEIBENWISCHANLAGE
SCHLAUCH	991414301	426	1	221	93 27 389 01	ZENTRALSCHMIERANLAGE
SCHLAUCH 4X1NN GLASKLAR	691704901	306	5m	82	97 50 653 01	SCHEIBENWASCHANLAGE
SCHLEIFRING	691020701	3	3	161	10 16 785 4	SCHLEIFRINGKOERPER
SCHLEIFRING	691020801	4	3	161	10 16 785 4	SCHLEIFRINGKOERPER
SCHLEIFRING	691020901	8	11	161	10 16 785 4	SCHLEIFRINGKOERPER
SCHLEIFRING 80X4	691039501	86	9	162	10 16 785 4	SCHLEIFRINGKOERPER
SCHLEIFRINGKOERPER	10167854	210	1	159	96 92 297 01	ANSPEISUNG
SCHLUESSELSCHILD	704216901	225	2	69	95 65 454 01	TUER
SCHOTTDURCHFUEHRUNG	602734501	858	1	140	90 00 446 6	SCHALTSCHRANK 400/440V50
SCHOTTDURCHFUEHRUNG	602734601	106	1	103	97 51 009 01	STEUERLEITUNG
SCHOTTDURCHFUEHRUNG	602734601	106	1	109	97 51 170 01	STEUERLEITUNG
SCHOTTDURCHFUEHRUNG	602734601	106	1	113	97 51 165 01	STEUERLEITUNG
SCHOTTDURCHFUEHRUNG	602734601	857	11	140	90 00 446 6	SCHALTSCHRANK 400/440V50
SCHOTTDURCHFUEHRUNG	602734601	3	1	156	10 16 773 8	BUSLEITUNG
SCHOTTDURCHFUEHRUNG	602734601	426	1	165	96 90 493 01	STEUERLEITUNGEN
SCHRAEGBUEGEL	10167564	132	2	138	90 00 446 6	SCHALTSCHRANK 400/440V50
SCHRANK	932431401	500	1	68	96 87 149 01	KABINE
SCHRANK	932431401	730	1	74	90 01 106 6	KABINE
SCHRANK	932431501	511	1	73	93 24 314 01	SCHRANK
SCHRAUBE M4X30	10039897	12	1	131	10 16 885 4	MAGNETTEIL
SCHRAUBE M4X40	10024072	8	1	52	10 02 407 1	MAGNETTEIL 205V 71W 80Nm
SCHRAUBENDREHER 7X232	885206701	104	1	55	95 78 282 01	WERKZEUGSATZ
SCHRAUBVERBINDUNG	954467701	240	3	34	96 98 616 01	GEGENAUSLEGERENDSTUEC
SCHRAUBVERBINDUNG	954467701	712	1	196	96 97 064 01	LAUFSTEG
SCHRUMPFSCHLAUCH	603007001	430	3	165	96 90 493 01	STEUERLEITUNGEN
SCHRUMPFSCHLAUCH	603007101	122	0.1m	103	97 51 009 01	STEUERLEITUNG
SCHRUMPFSCHLAUCH	603007201	121	2	103	97 51 009 01	STEUERLEITUNG
SCHRUMPFSCHLAUCH	603007201	121	2	113	97 51 165 01	STEUERLEITUNG
SCHUETZ	10169612	67	2	145	10 16 781 8	STEUERSTAND
SCHUETZ A 210-30-22	631179601	345	1	139	90 00 446 6	SCHALTSCHRANK 400/440V50
SCHUETZ A 9-30-10-110	631178001	305	1	139	90 00 446 6	SCHALTSCHRANK 400/440V50
SCHUETZ AL 9-30-01	10167515	300	5	139	90 00 446 6	SCHALTSCHRANK 400/440V50
SCHUTZ 4X199X705	938712001	185	1	211	93 19 635 01	KATZFABRWERK
SCHUTZBUEGEL 4X205X651	969092501	185	1	122	96 97 898 01	WINDWERK 4270X280X37kW
SCHUTZHAUBE	10002398	13	1	214	61 05 262 01	MOTOR
SCHUTZKAPPE	10172071	761	1	175	97 04 029 01	STEUERLEITUNG
SCHUTZKAPPE	779014401	83	2	162	10 16 785 4	SCHLEIFRINGKOERPER
SCHUTZKAPPE 6KT.	779014001	205	8	119	96 96 516 01	VERBINDUNGSMATERIAL
SCHUTZKAPPE M8	779041101	209	4	68	96 87 149 01	KABINE
SCHUTZLEITERKLEMME	636102301	203	2	79	96 95 444 01	GERAETEPLATTE BELEUCHT
SCHUTZSCHALTER 4 A	10044572	521	1	139	90 00 446 6	SCHALTSCHRANK 400/440V50
SCHUTZSCHALTER 8 A	10044573	522	1	139	90 00 446 6	SCHALTSCHRANK 400/440V50
SCHUTZZEICHEN 16mm DURC	638041601	113	3	138	90 00 446 6	SCHALTSCHRANK 400/440V50

10.7.2012

KATALOG
CATALOG
 Alphabetischer Index
 Alphabetical index

 269

LIEBHERR

Bezeichnung	Artikel	Pos.	Menge	Seite	Baugruppe	Bezeichnung
SCHWENKBREMSTASTER	632114701	3	1	147	10 16 747 5	STEUERHEBEL
SCHWERSPANNSTIFT 12	10168853	4	2	132	10 16 636 3	HANDLUEFTUNG
SECHSKANTMUTTER M 12	411700408	14	6	161	10 16 785 4	SCHLEIFRINGKOERPER
SECHSKANTMUTTER M 12	411700408	812	4	190	96 97 312 01	PODEST
SECHSKANTMUTTER M10	411504701	144	28	14	96 98 540 01	DREHBUEHNE
SECHSKANTMUTTER M10	411504701	126	4	29	90 00 699 7	FAHRKORB
SECHSKANTMUTTER M10	411504701	143	8	86	96 98 024 01	LAUFKATZE
SECHSKANTMUTTER M10	411504701	115	4	95	95 78 994 01	SCHILDERBEFESTIGUNG
SECHSKANTMUTTER M10	411504701	213	7	105	96 92 998 01	STROMABNEHMERBEFESTIG
SECHSKANTMUTTER M10	411504701	146	2	112	97 50 268 01	HALTERUNG
SECHSKANTMUTTER M10	411504701	5	6	130	10 16 840 0	BREMSE
SECHSKANTMUTTER M10	411504701	212	4	159	96 92 297 01	ANSPEISUNG
SECHSKANTMUTTER M10	411902401	154	1	92	96 85 897 01	SICHERUNGSBUEGEL
SECHSKANTMUTTER M10	411902401	187	2	211	93 19 635 01	KATZFAHRWERK
SECHSKANTMUTTER M12	411504801	146	8	14	96 98 540 01	DREHBUEHNE
SECHSKANTMUTTER M12	411504801	165	2	23	96 98 246 01	KLAPPSPITZE
SECHSKANTMUTTER M12	411504801	231	68	34	96 98 616 01	GEGENAUSLEGERENDSTUEC
SECHSKANTMUTTER M12	411504801	147	4	40	93 82 638 01	GEHAEUSE
SECHSKANTMUTTER M12	411504801	115	20	62	96 98 597 01	PODEST
SECHSKANTMUTTER M12	411504801	125	16	96	95 34 843 01	BEFESTIGUNG
SECHSKANTMUTTER M12	411504801	17	14	161	10 16 785 4	SCHLEIFRINGKOERPER
SECHSKANTMUTTER M12	411504801	116	2	218	97 50 761 01	KLEMMVORRICHTUNG
SECHSKANTMUTTER M12	411507501	122	16	31	96 97 747 01	GEGENAUSLEGERANLENKS
SECHSKANTMUTTER M12	4901715	114	16	58	96 92 727 01	PODEST
SECHSKANTMUTTER M16	411505001	173	2	15	96 98 540 01	DREHBUEHNE
SECHSKANTMUTTER M16	411505001	118	6	29	90 00 699 7	FAHRKORB
SECHSKANTMUTTER M16	411505001	524	1	89	95 71 756 01	SPANNVORRICHTUNG
SECHSKANTMUTTER M16	411505001	434	2	91	98 45 483 01	UNTERFLASCHE 6300kg/TRG 3
SECHSKANTMUTTER M16	411505001	614	1	185	96 92 429 01	SICHERUNGSSEIL
SECHSKANTMUTTER M16	411505001	717	2	186	90 62 868 01	SEILKLEMME
SECHSKANTMUTTER M16	411505001	614	1	202	96 92 375 01	SICHERUNGSSEIL
SECHSKANTMUTTER M16	411700608	615	1	185	96 92 429 01	SICHERUNGSSEIL
SECHSKANTMUTTER M16	411700608	615	1	202	96 92 375 01	SICHERUNGSSEIL
SECHSKANTMUTTER M20	411505201	128	4	23	96 98 246 01	KLAPPSPITZE
SECHSKANTMUTTER M20	411505201	414	1	90	98 45 483 01	UNTERFLASCHE 6300kg/TRG 3
SECHSKANTMUTTER M20	411505201	714	6	91	98 45 483 01	UNTERFLASCHE 6300kg/TRG 3
SECHSKANTMUTTER M20	411513601	139	1	23	96 98 246 01	KLAPPSPITZE
SECHSKANTMUTTER M24	10002633	109	1	58	96 92 727 01	PODEST
SECHSKANTMUTTER M24	10002633	624	2	185	96 92 429 01	SICHERUNGSSEIL
SECHSKANTMUTTER M24	10002633	615	2	194	96 97 200 01	SICHERUNGSSEIL
SECHSKANTMUTTER M24	10002633	615	2	200	96 92 530 01	SICHERUNGSSEIL
SECHSKANTMUTTER M24	10002633	624	2	202	96 92 375 01	SICHERUNGSSEIL
SECHSKANTMUTTER M24	411505401	123	36	10	90 00 120 2	VERBINDUNGSMATERIAL
SECHSKANTMUTTER M24	411505401	133	36	11	90 00 120 3	VERBINDUNGSMATERIAL
SECHSKANTMUTTER M24	411505401	544	2	28	96 98 238 01	LASCHE
SECHSKANTMUTTER M24	411505401	108	1	58	96 92 727 01	PODEST
SECHSKANTMUTTER M24	411505401	943	4	182	95 42 895 01	AUSLEGERAUFHAENGUNG
SECHSKANTMUTTER M24	411505401	625	2	185	96 92 429 01	SICHERUNGSSEIL
SECHSKANTMUTTER M24	411505401	614	2	194	96 97 200 01	SICHERUNGSSEIL
SECHSKANTMUTTER M24	411505401	614	2	200	96 92 530 01	SICHERUNGSSEIL
SECHSKANTMUTTER M24	411505401	625	2	202	96 92 375 01	SICHERUNGSSEIL
SECHSKANTMUTTER M27	10290408	533	1	27	90 00 522 4	HEBEL
SECHSKANTMUTTER M5	411504301	136	4	118	96 96 482 01	KUD-AUFLAGE
SECHSKANTMUTTER M6	411507301	147	16	14	96 98 540 01	DREHBUEHNE
SECHSKANTMUTTER M6	411507301	211	2	19	90 00 242 0	SPIEGEL KPL.
SECHSKANTMUTTER M6	411507301	516	4	20	96 94 813 01	GELAENDER
SECHSKANTMUTTER M6	411507301	130	12	31	96 97 747 01	GEGENAUSLEGERANLENKS
SECHSKANTMUTTER M6	411507301	23	2	54	93 23 524 01	WINDFREISTELLUNG
SECHSKANTMUTTER M6	411507301	29	2	54	93 23 524 01	WINDFREISTELLUNG
SECHSKANTMUTTER M6	411507301	119	8	62	96 98 597 01	PODEST

10.7.2012

KATALOG
CATALOG
 Alphabetischer Index
 Alphabetical index

270

LIEBHERR

Bezeichnung	Artikel	Pos.	Menge	Seite	Baugruppe	Bezeichnung
SECHSKANTMUTTER M6	411507301	798	3	65	90 01 191 4	FEUERLOESCHER
SECHSKANTMUTTER M6	411507301	167	4	67	96 87 149 01	KABINE
SECHSKANTMUTTER M6	411507301	515	6	73	93 24 314 01	SCHRANK
SECHSKANTMUTTER M6	411507301	119	6	118	96 96 482 01	KUD-AUFLAGE
SECHSKANTMUTTER M6	411507301	602	8	139	90 00 446 6	SCHALTSCHRANK 400/440V50
SECHSKANTMUTTER M6	411507301	852	6	140	90 00 446 6	SCHALTSCHRANK 400/440V50
SECHSKANTMUTTER M6	411507301	18	18	161	10 16 785 4	SCHLEIFRINGKOERPER
SECHSKANTMUTTER M6	411507301	643	2	168	96 98 334 01	LEITUNGEN ALLGEMEIN
SECHSKANTMUTTER M6	411507301	805	2	190	96 97 312 01	PODEST
SECHSKANTMUTTER M6	411902001	20	2	143	93 27 928 01	HEIZUNG
SECHSKANTMUTTER M6	413412501	174	1	18	96 94 881 01	SCHILD
SECHSKANTMUTTER M6	413412501	266	8	68	96 87 149 01	KABINE
SECHSKANTMUTTER M8	411504601	148	9	14	96 98 540 01	DREHBUEHNE
SECHSKANTMUTTER M8	411504601	207	2	19	90 00 242 0	SPIEGEL KPL.
SECHSKANTMUTTER M8	411504601	154	10	23	96 98 246 01	KLAPPSPITZE
SECHSKANTMUTTER M8	411504601	127	8	35	95 44 677 01	SCHRAUBVERBINDUNG
SECHSKANTMUTTER M8	411504601	105	2	59	93 24 156 01	VERBINDUNGSBLECH
SECHSKANTMUTTER M8	411504601	129	4	62	96 98 597 01	PODEST
SECHSKANTMUTTER M8	411504601	216	2	105	96 92 998 01	STROMABNEHMERBEFESTIG
SECHSKANTMUTTER M8	411504601	101	4	114	90 01 541 8	GERAETEPLATTE
SECHSKANTMUTTER M8	411504601	125	2	118	96 96 482 01	KUD-AUFLAGE
SECHSKANTMUTTER M8	411504601	78	3	162	10 16 785 4	SCHLEIFRINGKOERPER
SECHSKANTMUTTER M8	411504601	193	2	181	96 92 209 01	PUFFER
SECHSKANTMUTTER M8	411504601	744	5	187	96 97 311 01	LAUFSTEG
SECHSKANTMUTTER M8	411504601	194	12	193	96 97 179 01	LAUFSTEG
SECHSKANTMUTTER M8	411504601	723	8	196	96 97 064 01	LAUFSTEG
SECHSKANTMUTTER M8	411504601	137	1	197	95 44 678 01	BEFESTIGUNG
SECHSKANTMUTTER M8	411504601	194	6	199	96 92 252 01	LAUFSTEG
SECHSKANTMUTTER M8	411504601	707	25	203	96 97 764 01	LAUFSTEG
SECHSKANTMUTTER M8	411504601	707	22	205	96 92 376 01	LAUFSTEG
SECHSKANTMUTTER M8	411504601	193	4	207	96 97 050 01	KOPFSTUECK
SECHSKANTMUTTER M8	411504601	159	1	209	95 71 109 01	PUFFERLAGERUNG
SECHSKANTMUTTER M8	411504601	124	3	222	95 85 512 01	HANDPUMPE
SECHSKANTMUTTER M8	411508001	129	4	62	96 98 597 01	PODEST
SECHSKANTSCHRAUBE LN 31	406290401	201	8	119	96 96 516 01	VERBINDUNGSMATERIAL
SEIL	10169054	121	1	23	96 98 246 01	KLAPPSPITZE
SEIL	10169102	150	2	14	96 98 540 01	DREHBUEHNE
SEIL	10169672	611	1	200	96 92 530 01	SICHERUNGSSEIL
SEIL	10169673	611	1	194	96 97 200 01	SICHERUNGSSEIL
SEIL	10169674	621	1	202	96 92 375 01	SICHERUNGSSEIL
SEIL	10169675	621	1	185	96 92 429 01	SICHERUNGSSEIL
SEILFUEHRUNG	939251901	611	1	185	96 92 429 01	SICHERUNGSSEIL
SEILFUEHRUNG	939251901	611	1	202	96 92 375 01	SICHERUNGSSEIL
SEILKLEMME	906286801	700	1	178	96 96 982 01	AUSLEGERANLENKSTUECK
SEILLISTE 55,00m HH	969836101	30	1	85	93 42 749 01	AUSFUEHRUNG 160 EC-B 6
SEILROLLE	991021501	1	1	100	99 10 214 01	SEILROLLE 450X9X80
SEILROLLE	991024101	1	1	87	99 10 240 01	SEILROLLE 350X9X55
SEILROLLE	991027901	1	1	184	99 10 182 01	SEILROLLE 210X5,3X40
SEILROLLE	991029401	1	1	26	99 10 293 01	SEILROLLE 450X10X80
SEILROLLE	991079701	1	1	25	99 10 796 01	SEILROLLE 125X5,3X30
SEILROLLE 125X5,3X30	991079601	133	1	23	96 98 246 01	KLAPPSPITZE
SEILROLLE 210X5,3X40	991018201	530	1	183	95 08 641 01	SPANNVORRICHTUNG
SEILROLLE 210X5,3X40	991018201	131	1	207	96 97 050 01	KOPFSTUECK
SEILROLLE 350X9X55	991024001	113	2	86	96 98 024 01	LAUFKATZE
SEILROLLE 350X9X55	991024001	311	1	90	98 45 483 01	UNTERFLASCHE 6300kg/TRG 3
SEILROLLE 450X10X80	991029301	134	1	23	96 98 246 01	KLAPPSPITZE
SEILROLLE 450X9X80	991021401	51	1	85	93 42 749 01	AUSFUEHRUNG 160 EC-B 6
SEILROLLE 60X520/115RD	991027001	1	1	101	99 10 269 01	MESSEILROLLE 450X9X80
SEILTROMMEL	938595101	150	1	211	93 19 635 01	KATZFAHRWERK
SEILTROMMEL	957175701	511	1	89	95 71 756 01	SPANNVORRICHTUNG

10.7.2012

KATALOG
CATALOG
 Alphabetischer Index
 Alphabetical index

 271

LIEBHERR

Bezeichnung	Artikel	Pos.	Menge	Seite	Baugruppe	Bezeichnung
SEITENBLECH	984549201	511	2	91	98 45 483 01	UNTERFLASCHE 6300kg/TRG 3
SEITENTEIL	984548501	411	1	90	98 45 483 01	UNTERFLASCHE 6300kg/TRG 3
SEITENTEIL	984548801	417	1	90	98 45 483 01	UNTERFLASCHE 6300kg/TRG 3
SENSOR WINDMESSUNG	975116901	160	1	102	93 42 750 01	LITRONIC 160 EC-B 6/8t
SENSORKOPFELEKTRONIK	642020501	15	1	147	10 16 747 5	STEUERHEBEL
SENSORKOPFELEKTRONIK	642020501	15	1	149	64 01 513 01	STEUERHEBEL
SI-GLEICHRICHTER	634019501	655	1	139	90 00 446 6	SCHALTSCHRANK 400/440V50
SICHERHEITSKLAPPSTECKER	433113301	144	1	208	97 42 637 01	DRALLFAENGER 5t
SICHERHEITSKLAPPSTECKER	433113501	113	2	178	96 96 982 01	AUSLEGERANLENKSTUECK
SICHERHEITSKLAPPSTECKER	433113501	113	2	192	96 97 115 01	AUSLEGERZWISCHENSTUEC
SICHERHEITSKLAPPSTECKER	433113501	113	2	195	96 96 974 01	AUSLEGERZWISCHENSTUEC
SICHERHEITSKLAPPSTECKER	433113501	113	2	198	96 97 293 01	AUSLEGERZWISCHENSTUEC
SICHERHEITSKLAPPSTECKER	433113501	113	2	201	96 97 808 01	AUSLEGERZWISCHENSTUEC
SICHERHEITSKLAPPSTECKER	433113501	113	2	204	96 97 753 01	AUSLEGERZWISCHENSTUECK
SICHERHEITSKLAPPSTECKER	433113501	113	2	206	96 97 676 01	AUSLEGERZWISCHENSTUEC
SICHERHEITSSCHALTGERAE	10170626	450	1	139	90 00 446 6	SCHALTSCHRANK 400/440V50
SICHERHEITSSCHALTGERAE	10170626	30	1	225	96 95 855 01	SCHALTUNG
SICHERUNGSAUTOMAT	604430701	20	1	170	97 51 327 01	STECKDOSENKOMBINATION
SICHERUNGSAUTOMAT	604436301	35	1	225	96 95 855 01	SCHALTUNG
SICHERUNGSAUTOMAT 16A	10167004	552	1	139	90 00 446 6	SCHALTSCHRANK 400/440V50
SICHERUNGSAUTOMAT 16A	10167004	556	1	139	90 00 446 6	SCHALTSCHRANK 400/440V50
SICHERUNGSAUTOMAT 16A44	10166443	222	1	138	90 00 446 6	SCHALTSCHRANK 400/440V50
SICHERUNGSAUTOMAT 20A 4	10166939	220	1	138	90 00 446 6	SCHALTSCHRANK 400/440V50
SICHERUNGSAUTOMAT 20A4	10166413	553	1	139	90 00 446 6	SCHALTSCHRANK 400/440V50
SICHERUNGSAUTOMAT 25A	10167003	554	1	139	90 00 446 6	SCHALTSCHRANK 400/440V50
SICHERUNGSAUTOMAT 4A 4	10166941	236	2	138	90 00 446 6	SCHALTSCHRANK 400/440V50
SICHERUNGSAUTOMAT 50A4	10166411	555	1	139	90 00 446 6	SCHALTSCHRANK 400/440V50
SICHERUNGSAUTOMAT 6A 4	10166940	235	1	138	90 00 446 6	SCHALTSCHRANK 400/440V50
SICHERUNGSAUTOMAT 6A 4	604446601	224	1	138	90 00 446 6	SCHALTSCHRANK 400/440V50
SICHERUNGSBUEGEL	968589701	150	1	90	98 45 483 01	UNTERFLASCHE 6300kg/TRG 3
SICHERUNGSBUEGEL 6X105X	968586901	151	1	92	96 85 897 01	SICHERUNGSBUEGEL
SICHERUNGSSCHEIBE 10,5/16	423911001	158	12	14	96 98 540 01	DREHBUEHNE
SICHERUNGSSCHEIBE 10,5/16	423911001	132	8	23	96 98 246 01	KLAPPSPITZE
SICHERUNGSSCHEIBE 10,5/16	423911001	143	8	67	96 87 149 01	KABINE
SICHERUNGSSCHEIBE 10,5/16	423911001	144	8	86	96 98 024 01	LAUFKATZE
SICHERUNGSSCHEIBE 10,5/16	423911001	219	2	88	95 78 273 01	LAUFWERK
SICHERUNGSSCHEIBE 10,5/16	423911001	519	2	89	95 71 756 01	SPANNVORRICHTUNG
SICHERUNGSSCHEIBE 10,5/16	423911001	212	10	105	96 92 998 01	STROMABNEHMERBEFESTIG
SICHERUNGSSCHEIBE 10,5/16	423911001	148	2	112	97 50 268 01	HALTERUNG
SICHERUNGSSCHEIBE 10,5/16	423911001	177	4	122	96 97 898 01	WINDWERK 4270X280X37kW
SICHERUNGSSCHEIBE 10,5/16	423911001	53	8	123	93 22 423 01	PLANETENGETRIEBE 2-STUFI
SICHERUNGSSCHEIBE 10,5/16	423911001	843	4	128	93 24 124 01	MONTAGETEILE
SICHERUNGSSCHEIBE 10,5/16	423911001	213	4	159	96 92 297 01	ANSPEISUNG
SICHERUNGSSCHEIBE 10,5/16	423911001	56	3	161	10 16 785 4	SCHLEIFRINGKOERPER
SICHERUNGSSCHEIBE 10,5/16	423911001	528	4	183	95 08 641 01	SPANNVORRICHTUNG
SICHERUNGSSCHEIBE 10,5/16	423911001	144	4	207	96 97 050 01	KOPFSTUECK
SICHERUNGSSCHEIBE 10,5/16	423911001	188	2	211	93 19 635 01	KATZFABRWERK
SICHERUNGSSCHEIBE 13/18	423911201	157	10	14	96 98 540 01	DREHBUEHNE
SICHERUNGSSCHEIBE 13/18	423911201	163	2	23	96 98 246 01	KLAPPSPITZE
SICHERUNGSSCHEIBE 13/18	423911201	121	16	31	96 97 747 01	GEGENAUSLEGERANLENKS
SICHERUNGSSCHEIBE 13/18	423911201	233	68	34	96 98 616 01	GEGENAUSLEGERENDSTUEC
SICHERUNGSSCHEIBE 13/18	423911201	126	4	40	93 82 638 01	GEHAEUSE
SICHERUNGSSCHEIBE 13/18	423911201	136	5	40	93 82 638 01	GEHAEUSE
SICHERUNGSSCHEIBE 13/18	423911201	133	2	45	97 44 248 01	VERBINDUNGSMATERIAL
SICHERUNGSSCHEIBE 13/18	423911201	113	16	58	96 92 727 01	PODEST
SICHERUNGSSCHEIBE 13/18	423911201	113	20	62	96 98 597 01	PODEST
SICHERUNGSSCHEIBE 13/18	423911201	116	8	86	96 98 024 01	LAUFKATZE
SICHERUNGSSCHEIBE 13/18	423911201	757	4	128	93 24 124 01	MONTAGETEILE
SICHERUNGSSCHEIBE 13/18	423911201	16	5	161	10 16 785 4	SCHLEIFRINGKOERPER
SICHERUNGSSCHEIBE 13/18	423911201	754	4	188	96 97 308 01	PODEST

10.7.2012

KATALOG
CATALOG
 Alphabetischer Index
 Alphabetical index

272

LIEBHERR

Bezeichnung	Artikel	Pos.	Menge	Seite	Baugruppe	Bezeichnung
SICHERUNGSSCHEIBE 13/18	423911201	764	4	189	96 97 297 01	LAUFSTEG
SICHERUNGSSCHEIBE 13/18	423911201	809	10	190	96 97 312 01	PODEST
SICHERUNGSSCHEIBE 13/18	423911201	136	4	207	96 97 050 01	KOPFSTUECK
SICHERUNGSSCHEIBE 13/18	423911201	142	4	211	93 19 635 01	KATZFAHRWERK
SICHERUNGSSCHEIBE 13/18	423911201	162	6	211	93 19 635 01	KATZFAHRWERK
SICHERUNGSSCHEIBE 13/18	423911201	117	2	218	97 50 761 01	KLEMMVORRICHTUNG
SICHERUNGSSCHEIBE 17/24	423911601	172	2	15	96 98 540 01	DREHBUEHNE
SICHERUNGSSCHEIBE 17/24	423911601	149	2	23	96 98 246 01	KLAPPSPITZE
SICHERUNGSSCHEIBE 17/24	423911601	528	1	89	95 71 756 01	SPANNVORRICHTUNG
SICHERUNGSSCHEIBE 17/24	423911601	205	2	105	96 92 998 01	STROMABNEHMERBEFESTIG
SICHERUNGSSCHEIBE 17/24	423911601	142	8	121	96 97 898 01	WINDWERK 4270X280X37kW
SICHERUNGSSCHEIBE 17/24	423911601	159	10	122	96 97 898 01	WINDWERK 4270X280X37kW
SICHERUNGSSCHEIBE 17/24	423911601	707	4	128	93 24 124 01	MONTAGETEILE
SICHERUNGSSCHEIBE 21/30	423912001	156	2	14	96 98 540 01	DREHBUEHNE
SICHERUNGSSCHEIBE 21/30	423912001	141	1	23	96 98 246 01	KLAPPSPITZE
SICHERUNGSSCHEIBE 21/30	423912001	113	12	37	90 03 011 1	DREHWERK KPL.
SICHERUNGSSCHEIBE 21/30	423912001	126	12	45	97 44 248 01	VERBINDUNGSMATERIAL
SICHERUNGSSCHEIBE 21/30	423912001	415	1	90	98 45 483 01	UNTERFLASCHE 6300kg/TRG 3
SICHERUNGSSCHEIBE 21/30	423912001	715	6	91	98 45 483 01	UNTERFLASCHE 6300kg/TRG 3
SICHERUNGSSCHEIBE 25,6/36	423912401	546	2	28	96 98 238 01	LASCHE
SICHERUNGSSCHEIBE 25,6/36	423912401	107	1	58	96 92 727 01	PODEST
SICHERUNGSSCHEIBE 25,6/36	423912401	626	2	185	96 92 429 01	SICHERUNGSSEIL
SICHERUNGSSCHEIBE 25,6/36	423912401	616	2	194	96 97 200 01	SICHERUNGSSEIL
SICHERUNGSSCHEIBE 25,6/36	423912401	616	2	200	96 92 530 01	SICHERUNGSSEIL
SICHERUNGSSCHEIBE 25,6/36	423912401	626	2	202	96 92 375 01	SICHERUNGSSEIL
SICHERUNGSSCHEIBE 4,3/7X1	423910401	162	8	14	96 98 540 01	DREHBUEHNE
SICHERUNGSSCHEIBE 4,3/7X1	423910401	841	2	49	93 28 859 01	MONTAGETEILE
SICHERUNGSSCHEIBE 4,3/7X1	423910401	5	4	50	93 28 869 01	FREMDLUEFTUNG
SICHERUNGSSCHEIBE 4,3/7X1	423910401	108	4	103	97 51 009 01	STEUERLEITUNG
SICHERUNGSSCHEIBE 4,3/7X1	423910401	108	4	109	97 51 170 01	STEUERLEITUNG
SICHERUNGSSCHEIBE 4,3/7X1	423910401	108	4	113	97 51 165 01	STEUERLEITUNG
SICHERUNGSSCHEIBE 4,3/7X1	423910401	822	2	128	93 24 124 01	MONTAGETEILE
SICHERUNGSSCHEIBE 4,3/7X1	423910401	841	2	128	93 24 124 01	MONTAGETEILE
SICHERUNGSSCHEIBE 4,3/7X1	423910401	766	4	134	96 92 187 01	E-INST. GEGENAUSLEGER
SICHERUNGSSCHEIBE 4,3/7X1	423910401	68	2	162	10 16 785 4	SCHLEIFRINGKOERPER
SICHERUNGSSCHEIBE 4,3/7X1	423910401	428	4	165	96 90 493 01	STEUERLEITUNGEN
SICHERUNGSSCHEIBE 5,3/9X1	423910501	7	4	50	93 28 869 01	FREMDLUEFTUNG
SICHERUNGSSCHEIBE 5,3/9X1	423910501	10	4	54	93 23 524 01	WINDFREISTELLUNG
SICHERUNGSSCHEIBE 5,3/9X1	423910501	35	3	54	93 23 524 01	WINDFREISTELLUNG
SICHERUNGSSCHEIBE 5,3/9X1	423910501	837	2	128	93 24 124 01	MONTAGETEILE
SICHERUNGSSCHEIBE 5,3/9X1	423910501	877	4	128	93 24 124 01	MONTAGETEILE
SICHERUNGSSCHEIBE 5,3/9X1	423910501	892	8	129	93 24 124 01	MONTAGETEILE
SICHERUNGSSCHEIBE 5,3/9X1	423910501	66	2	162	10 16 785 4	SCHLEIFRINGKOERPER
SICHERUNGSSCHEIBE 6,4/10	423910601	161	16	14	96 98 540 01	DREHBUEHNE
SICHERUNGSSCHEIBE 6,4/10	423910601	209	2	19	90 00 242 0	SPIEGEL KPL.
SICHERUNGSSCHEIBE 6,4/10	423910601	518	4	20	96 94 813 01	GELAENDER
SICHERUNGSSCHEIBE 6,4/10	423910601	129	12	31	96 97 747 01	GEGENAUSLEGERANLENKS
SICHERUNGSSCHEIBE 6,4/10	423910601	322	4	46	96 99 582 01	MOTOR
SICHERUNGSSCHEIBE 6,4/10	423910601	812	4	49	93 28 859 01	MONTAGETEILE
SICHERUNGSSCHEIBE 6,4/10	423910601	872	4	49	93 28 859 01	MONTAGETEILE
SICHERUNGSSCHEIBE 6,4/10	423910601	118	8	62	96 98 597 01	PODEST
SICHERUNGSSCHEIBE 6,4/10	423910601	799	3	65	90 01 191 4	FEUERLOESCHER
SICHERUNGSSCHEIBE 6,4/10	423910601	168	21	67	96 87 149 01	KABINE
SICHERUNGSSCHEIBE 6,4/10	423910601	181	6	67	96 87 149 01	KABINE
SICHERUNGSSCHEIBE 6,4/10	423910601	815	6	75	96 95 042 01	ABDECKBLECH
SICHERUNGSSCHEIBE 6,4/10	423910601	610	5	84	90 01 427 5	ANBAUTEILE
SICHERUNGSSCHEIBE 6,4/10	423910601	134	2	90	98 45 483 01	UNTERFLASCHE 6300kg/TRG 3
SICHERUNGSSCHEIBE 6,4/10	423910601	218	8	105	96 92 998 01	STROMABNEHMERBEFESTIG
SICHERUNGSSCHEIBE 6,4/10	423910601	107	4	108	90 00 670 2	LASTMOMENTSSENSOR
SICHERUNGSSCHEIBE 6,4/10	423910601	121	8	118	96 96 482 01	KUD-AUFLAGE

10.7.2012

KATALOG
CATALOG
 Alphabetischer Index
 Alphabetical index

273

LIEBHERR

Bezeichnung	Artikel	Pos.	Menge	Seite	Baugruppe	Bezeichnung
SICHERUNGSSCHEIBE 6,4/10	423910601	808	2	128	93 24 124 01	MONTAGETEILE
SICHERUNGSSCHEIBE 6,4/10	423910601	872	4	128	93 24 124 01	MONTAGETEILE
SICHERUNGSSCHEIBE 6,4/10	423910601	771	4	134	96 92 187 01	E-INST. GEGENAUSLEGER
SICHERUNGSSCHEIBE 6,4/10	423910601	19	11	161	10 16 785 4	SCHLEIFRINGKOERPER
SICHERUNGSSCHEIBE 6,4/10	423910601	644	2	168	96 98 334 01	LEITUNGEN ALLGEMEIN
SICHERUNGSSCHEIBE 6,4/10	423910601	807	2	190	96 97 312 01	PODEST
SICHERUNGSSCHEIBE 6,4/10	423910601	215	2	223	95 86 040 01	VERTEILER
SICHERUNGSSCHEIBE 8,4/13	423910801	159	12	14	96 98 540 01	DREHBUEHNE
SICHERUNGSSCHEIBE 8,4/13	423910801	205	2	19	90 00 242 0	SPIEGEL KPL.
SICHERUNGSSCHEIBE 8,4/13	423910801	156	9	23	96 98 246 01	KLAPPSPITZE
SICHERUNGSSCHEIBE 8,4/13	423910801	757	4	49	93 28 859 01	MONTAGETEILE
SICHERUNGSSCHEIBE 8,4/13	423910801	31	3	54	93 23 524 01	WINDFREISTELLUNG
SICHERUNGSSCHEIBE 8,4/13	423910801	104	2	59	93 24 156 01	VERBINDUNGSBLECH
SICHERUNGSSCHEIBE 8,4/13	423910801	128	4	62	96 98 597 01	PODEST
SICHERUNGSSCHEIBE 8,4/13	423910801	607	3	84	90 01 427 5	ANBAUTEILE
SICHERUNGSSCHEIBE 8,4/13	423910801	226	1	88	95 78 273 01	LAUFWERK
SICHERUNGSSCHEIBE 8,4/13	423910801	527	1	89	95 71 756 01	SPANNVORRICHTUNG
SICHERUNGSSCHEIBE 8,4/13	423910801	215	2	105	96 92 998 01	STROMABNEHMERBEFESTIG
SICHERUNGSSCHEIBE 8,4/13	423910801	103	4	115	90 01 541 8	GERAETEPLATTE
SICHERUNGSSCHEIBE 8,4/13	423910801	127	2	118	96 96 482 01	KUD-AUFLAGE
SICHERUNGSSCHEIBE 8,4/13	423910801	792	4	128	93 24 124 01	MONTAGETEILE
SICHERUNGSSCHEIBE 8,4/13	423910801	813	4	128	93 24 124 01	MONTAGETEILE
SICHERUNGSSCHEIBE 8,4/13	423910801	902	4	129	93 24 124 01	MONTAGETEILE
SICHERUNGSSCHEIBE 8,4/13	423910801	77	3	162	10 16 785 4	SCHLEIFRINGKOERPER
SICHERUNGSSCHEIBE 8,4/13	423910801	192	2	181	96 92 209 01	PUFFER
SICHERUNGSSCHEIBE 8,4/13	423910801	746	5	187	96 97 311 01	LAUFSTEG
SICHERUNGSSCHEIBE 8,4/13	423910801	197	8	193	96 97 179 01	LAUFSTEG
SICHERUNGSSCHEIBE 8,4/13	423910801	726	8	196	96 97 064 01	LAUFSTEG
SICHERUNGSSCHEIBE 8,4/13	423910801	197	2	199	96 92 252 01	LAUFSTEG
SICHERUNGSSCHEIBE 8,4/13	423910801	706	27	203	96 97 764 01	LAUFSTEG
SICHERUNGSSCHEIBE 8,4/13	423910801	706	22	205	96 92 376 01	LAUFSTEG
SICHERUNGSSCHEIBE 8,4/13	423910801	194	4	207	96 97 050 01	KOPFSTUECK
SICHERUNGSSCHEIBE 8,4/13	423910801	158	1	209	95 71 109 01	PUFFERLAGERUNG
SICHERUNGSSCHEIBE 8,4/13	423910801	126	3	222	95 85 512 01	HANDPUMPE
SICHERUNGSSEIL	969237501	600	1	201	96 97 808 01	AUSLEGERZWISCHENSTUEC
SICHERUNGSSEIL	969237501	600	1	204	96 97 753 01	AUSLEGERZWISCHENSTUECK
SICHERUNGSSEIL	969242901	600	1	178	96 96 982 01	AUSLEGERANLENKSTUECK
SICHERUNGSSEIL	969242901	600	1	195	96 96 974 01	AUSLEGERZWISCHENSTUEC
SICHERUNGSSEIL	969253001	600	1	198	96 97 293 01	AUSLEGERZWISCHENSTUEC
SICHERUNGSSEIL	969253001	600	1	206	96 97 676 01	AUSLEGERZWISCHENSTUEC
SICHERUNGSSEIL	969720001	600	1	192	96 97 115 01	AUSLEGERZWISCHENSTUEC
SIGNALHUPE 115V 50/60Hz	614002401	640	1	168	96 98 334 01	LEITUNGEN ALLGEMEIN
SIGNALLAMPE	10006352	34	1	145	10 16 781 8	STEUERSTAND
SITZ	774103801	1	1	145	10 16 781 8	STEUERSTAND
SOCKELGEHAEUSE	10032225	616	1	107	97 01 971 01	E-INST. AUSLEGER
SOCKELGEHAEUSE	10032228	603	1	107	97 01 971 01	E-INST. AUSLEGER
SOCKELGEHAEUSE	10032636	50	1	225	96 95 855 01	SCHALTUNG
SONNENRAD M=2,5 Z=42	932291801	31	1	123	93 22 423 01	PLANETENGETRIEBE 2-STUFI
SONNENRAD M=3,25 Z=16	927731901	25	1	123	93 22 423 01	PLANETENGETRIEBE 2-STUFI
SONNENRAD M=3,5 Z=12	938275501	101	1	41	93 82 811 01	WELLE 1
SONNENRAD M=3,5 Z=18	944284203	101	1	42	93 82 699 01	WELLE 2
SONNENRAD M=3,5 Z=21	938270301	101	1	43	93 82 702 01	WELLE 3
SPANNSCHLOSS M20	460403601	135	1	23	96 98 246 01	KLAPPSPITZE
SPANNSTIFT 10	432011301	116	2	23	96 98 246 01	KLAPPSPITZE
SPANNSTIFT 3	432000601	5	1	54	93 23 524 01	WINDFREISTELLUNG
SPANNVORRICHTUNG	950864101	500	1	178	96 96 982 01	AUSLEGERANLENKSTUECK
SPANNVORRICHTUNG	950864101	500	1	195	96 96 974 01	AUSLEGERZWISCHENSTUEC
SPANNVORRICHTUNG	957175601	500	1	86	96 98 024 01	LAUFKATZE
SPERRHEBEL 25X100X485	969189201	121	1	86	96 98 024 01	LAUFKATZE
SPERRKLINKE 15X40X97	906268301	521	1	89	95 71 756 01	SPANNVORRICHTUNG

10.7.2012

KATALOG
CATALOG
 Alphabetischer Index
 Alphabetical index

 274

LIEBHERR

Bezeichnung	Artikel	Pos.	Menge	Seite	Baugruppe	Bezeichnung
SPERRZAHNSCHRAUBE M8X3	10169264	211	2	79	96 95 444 01	GERAETEPLATTE BELEUCHT
SPERRZAHNSCHRAUBE M8X3	10169264	90	2	114	90 01 541 8	GERAETEPLATTE
SPERRZAHNSCHRAUBE M8X3	10169264	88	2	225	96 95 855 01	SCHALTUNG
SPIEGEL KPL.	90002420	200	1	15	96 98 540 01	DREHBUEHNE
SPIEGELHALTER LINKS	9065175	202	1	19	90 00 242 0	SPIEGEL KPL.
SPLINT	433001601	19	2	54	93 23 524 01	WINDFREISTELLUNG
SPLINT	433005001	180	1	24	96 98 246 01	KLAPPSPITZE
SPLINT	433005201	532	4	178	96 96 982 01	AUSLEGERANLENKSTUECK
SPLINT	433006301	152	5	23	96 98 246 01	KLAPPSPITZE
SPLINT	433006301	123	2	86	96 98 024 01	LAUFKATZE
SPLINT	433006301	137	6	207	96 97 050 01	KOPFSTUECK
SPLINT	433006401	167	4	14	96 98 540 01	DREHBUEHNE
SPLINT	433006501	227	4	34	96 98 616 01	GEGENAUSLEGERENDSTUEC
SPLINT	433007601	114	2	36	96 98 120 01	GEGENAUSLEGERABSPANN
SPLINT	433007801	166	16	14	96 98 540 01	DREHBUEHNE
SPLINT	433007801	914	6	191	96 97 315 01	PODEST
SPLINT	433008801	119	8	178	96 96 982 01	AUSLEGERANLENKSTUECK
SPLINT	433009001	165	8	14	96 98 540 01	DREHBUEHNE
SPLINT	433009001	114	2	17	93 94 163 01	PFOSTEN
SPLINT	433009001	114	3	64	93 94 486 01	PFOSTEN
SPLINT	433009401	128	1	208	97 42 637 01	DRALLFAENGER 5t
SPLINT	433010301	229	4	34	96 98 616 01	GEGENAUSLEGERENDSTUEC
SPLINT	433010501	116	2	198	96 97 293 01	AUSLEGERZWISCHENSTUEC
SPLINT	433010501	116	2	201	96 97 808 01	AUSLEGERZWISCHENSTUEC
SPLINT	433010501	116	2	204	96 97 753 01	AUSLEGERZWISCHENSTUECK
SPLINT	433010501	116	2	206	96 97 676 01	AUSLEGERZWISCHENSTUEC
SPLINT	433010601	118	4	31	96 97 747 01	GEGENAUSLEGERANLENKS
SPLINT	433010601	116	2	192	96 97 115 01	AUSLEGERZWISCHENSTUEC
SPLINT	433010601	116	2	195	96 96 974 01	AUSLEGERZWISCHENSTUEC
SPLINT	433010701	116	2	178	96 96 982 01	AUSLEGERANLENKSTUECK
SPLINT	433010801	225	4	34	96 98 616 01	GEGENAUSLEGERENDSTUEC
SPLINT	433011101	116	2	36	96 98 120 01	GEGENAUSLEGERABSPANN
SPLINT	433011301	118	3	23	96 98 246 01	KLAPPSPITZE
SPRENGRING	747452501	6	2	87	99 10 240 01	SEILROLLE 350X9X55
SPRENGRING	747453001	6	2	26	99 10 293 01	SEILROLLE 450X10X80
SPRENGRING	747453001	6	2	100	99 10 214 01	SEILROLLE 450X9X80
SPRENGRING	747453001	6	2	101	99 10 269 01	MESSEILROLLE 450X9X80
STATOR 4POL.PL=170	932885701	103	1	46	96 99 582 01	MOTOR
STATOR 4POL.PL=340	975912601	103	1	125	93 23 058 01	MOTOR
STECKDOSE	10002223	133	4	78	96 92 035 01	E-INST. FUEHRERHAUS
STECKDOSE AP	605240201	360	1	139	90 00 446 6	SCHALTSCHRANK 400/440V50
STECKDOSENEINSATZ	605301401	441	1	165	96 90 493 01	STEUERLEITUNGEN
STECKDOSENKOMBINATION	605246601	10	1	170	97 51 327 01	STECKDOSENKOMBINATION
STECKDOSENKOMBINATION	975132701	621	1	168	96 98 334 01	LEITUNGEN ALLGEMEIN
STECKDOSENPLATTE 2X165X	90017696	101	1	138	90 00 446 6	SCHALTSCHRANK 400/440V50
STECKER	10167874	717	1	134	96 92 187 01	E-INST. GEGENAUSLEGER
STECKER	605034001	103	1	103	97 51 009 01	STEUERLEITUNG
STECKER	605034001	102	1	109	97 51 170 01	STEUERLEITUNG
STECKER	605034001	623	1	110	97 50 903 01	STEUERLEITUNG
STECKER	605034001	102	1	113	97 51 165 01	STEUERLEITUNG
STECKER	605034001	1	1	142	97 51 115 01	ABSCHLUSSSTECKER 4POL
STECKER	605034001	1	1	156	10 16 773 8	BUSLEITUNG
STECKER	605034001	424	1	165	96 90 493 01	STEUERLEITUNGEN
STECKER	605034101	102	1	104	97 50 879 01	DREHWINKELSENSOR
STECKER 93 Ohm	605642101	253	1	139	90 00 446 6	SCHALTSCHRANK 400/440V50
STECKER BNC HF 1-POL 500V	605642001	252	2	138	90 00 446 6	SCHALTSCHRANK 400/440V50
STECKEREINSATZ	605613801	617	1	107	97 01 971 01	E-INST. AUSLEGER
STECKEREINSATZ HAN 10E 1	605103401	172	1	78	96 92 035 01	E-INST. FUEHRERHAUS
STECKHUELSENGEHAEUSE 4	605648101	410	1	83	90 01 361 9	SCHEIBENWISCHANLAGE
STECKSCHLUESSELEINSATZ	790028101	141	1	56	95 78 282 01	WERKZEUGSATZ

10.7.2012

KATALOG
CATALOG
 Alphabetischer Index
 Alphabetical index

 275

LIEBHERR

Bezeichnung	Artikel	Pos.	Menge	Seite	Baugruppe	Bezeichnung
STECKSCHLUESSELEINSATZ	790028401	142	1	56	95 78 282 01	WERKZEUGSATZ
STECKVERBINDER	10040481	30	1	114	90 01 541 8	GERAETEPLATTE
STEUERHEBEL	10167475	11	1	145	10 16 781 8	STEUERSTAND
STEUERHEBEL	640151301	12	1	145	10 16 781 8	STEUERSTAND
STEUERLEITUNG	90015419	65	1	114	90 01 541 8	GERAETEPLATTE
STEUERLEITUNG	90015719	67	1	114	90 01 541 8	GERAETEPLATTE
STEUERLEITUNG	90015802	680	1	168	96 98 334 01	LEITUNGEN ALLGEMEIN
STEUERLEITUNG	931527701	700	1	140	90 00 446 6	SCHALTSCHRANK 400/440V50
STEUERLEITUNG	932312901	830	1	140	90 00 446 6	SCHALTSCHRANK 400/440V50
STEUERLEITUNG	932313001	831	1	140	90 00 446 6	SCHALTSCHRANK 400/440V50
STEUERLEITUNG	933128901	610	1	168	96 98 334 01	LEITUNGEN ALLGEMEIN
STEUERLEITUNG	969441501	450	1	165	96 90 493 01	STEUERLEITUNGEN
STEUERLEITUNG	969441601	188	1	78	96 92 035 01	E-INST. FUEHRERHAUS
STEUERLEITUNG	969450401	190	1	78	96 92 035 01	E-INST. FUEHRERHAUS
STEUERLEITUNG	969590101	70	1	225	96 95 855 01	SCHALTUNG
STEUERLEITUNG	969590201	75	1	225	96 95 855 01	SCHALTUNG
STEUERLEITUNG	970402901	760	1	173	96 98 232 01	E-INST. HUBWERK
STEUERLEITUNG	975090301	130	1	102	93 42 750 01	LITRONIC 160 EC-B 6/8t
STEUERLEITUNG	975090601	70	1	120	93 42 762 01	HUBWERKSEINHEIT 37 kW, 6 t
STEUERLEITUNG	975100901	20	1	102	93 42 750 01	LITRONIC 160 EC-B 6/8t
STEUERLEITUNG	975116501	170	1	102	93 42 750 01	LITRONIC 160 EC-B 6/8t
STEUERLEITUNG	975117001	110	1	102	93 42 750 01	LITRONIC 160 EC-B 6/8t
STEUERLEITUNG	975782501	832	1	140	90 00 446 6	SCHALTSCHRANK 400/440V50
STEUERLEITUNG	975782601	836	1	140	90 00 446 6	SCHALTSCHRANK 400/440V50
STEUERLEITUNG	975782701	835	1	140	90 00 446 6	SCHALTSCHRANK 400/440V50
STEUERLEITUNG	975782801	834	1	140	90 00 446 6	SCHALTSCHRANK 400/440V50
STEUERLEITUNG	975782901	833	1	140	90 00 446 6	SCHALTSCHRANK 400/440V50
STEUERLEITUNG	975783001	838	1	140	90 00 446 6	SCHALTSCHRANK 400/440V50
STEUERLEITUNG	975783101	837	1	140	90 00 446 6	SCHALTSCHRANK 400/440V50
STEUERLEITUNG	975850001	55	1	114	90 01 541 8	GERAETEPLATTE
STEUERLEITUNG	975851001	60	1	114	90 01 541 8	GERAETEPLATTE
STEUERLEITUNG 10X1,5 500V	600306401	455	8.9m	165	96 90 493 01	STEUERLEITUNGEN
STEUERLEITUNG 10X1,5 500V	600306401	550	7m	167	96 98 335 01	LEITUNGEN DREHWERK
STEUERLEITUNGEN	969049301	400	1	157	96 98 231 01	E-INST. DREHBUEHNE FU
STEUERSTAND	10167818	50	1	120	93 42 762 01	HUBWERKSEINHEIT 37 kW, 6 t
STIFTEINSATZ	260407802	737	1	134	96 92 187 01	E-INST. GEGENAUSLEGER
STIFTEINSATZ	605610801	606	1	107	97 01 971 01	E-INST. AUSLEGER
STIFTEINSATZ	605664101	181	1	78	96 92 035 01	E-INST. FUEHRERHAUS
STIFTEINSATZ	605664101	740	1	134	96 92 187 01	E-INST. GEGENAUSLEGER
STIFTEINSATZ	605664501	184	1	78	96 92 035 01	E-INST. FUEHRERHAUS
STIFTEINSATZ	605664501	741	1	134	96 92 187 01	E-INST. GEGENAUSLEGER
STIFTKONTAKT	605665401	183	4	78	96 92 035 01	E-INST. FUEHRERHAUS
STIFTKONTAKT	605665401	739	4	134	96 92 187 01	E-INST. GEGENAUSLEGER
STIFTKONTAKT 2,5mm² 16A	605615814	174	4	78	96 92 035 01	E-INST. FUEHRERHAUS
STIFTKONTAKT QUINTAX 4-PO	10167871	182	1	78	96 92 035 01	E-INST. FUEHRERHAUS
STIFTKONTAKT QUINTAX 4-PO	10167871	738	1	134	96 92 187 01	E-INST. GEGENAUSLEGER
STROMABNEHMERBEFESTIG	969296301	211	1	105	96 92 998 01	STROMABNEHMERBEFESTIG
STROMABNEHMERBEFESTIG	969299801	40	1	102	93 42 750 01	LITRONIC 160 EC-B 6/8t
STROMZUFUEHRUNGSLEITUN	996100301	80	50m	5	95 50 999 01	KATALOG 160 EC-B 6 LIT
STUETZE	969388901	260	1	34	96 98 616 01	GEGENAUSLEGERENDSTUEC
STUETZE	969389001	270	1	34	96 98 616 01	GEGENAUSLEGERENDSTUEC
STUETZPLATTE	10173953	15	1	161	10 16 785 4	SCHLEIFRINGKOERPER
T-STUECK	691705001	407	1	83	90 01 361 9	SCHEIBENWISCHANLAGE
TASTER	10006349	23	4	145	10 16 781 8	STEUERSTAND
TASTER	606612901	27	4	145	10 16 781 8	STEUERSTAND
TASTER	632111201	3	1	149	64 01 513 01	STEUERHEBEL
TASTER NOT-AUS	606612601	15	1	145	10 16 781 8	STEUERSTAND
TECALANROHR	288901801	421	0.4m	221	93 27 389 01	ZENTRALSCHMIERANLAGE
TECALANROHR	288901801	422	0.9m	221	93 27 389 01	ZENTRALSCHMIERANLAGE
TECALANROHR	288901801	423	1.8m	221	93 27 389 01	ZENTRALSCHMIERANLAGE

10.7.2012

KATALOG
CATALOG
 Alphabetischer Index
 Alphabetical index

 276

LIEBHERR

Bezeichnung	Artikel	Pos.	Menge	Seite	Baugruppe	Bezeichnung
TECALANROHR	288901801	424	2.4m	221	93 27 389 01	ZENTRALSCHMIERANLAGE
TECALANROHR	288901801	425	2.3m	221	93 27 389 01	ZENTRALSCHMIERANLAGE
TELLERSTOPFEN	779028101	795	4	128	93 24 124 01	MONTAGETEILE
TELLERSTOPFEN	779028401	324	2	46	96 99 582 01	MOTOR
TELLERSTOPFEN	779028401	796	4	128	93 24 124 01	MONTAGETEILE
TELLERSTOPFEN	779028401	824	1	128	93 24 124 01	MONTAGETEILE
TELLERSTOPFEN	779028901	323	2	46	96 99 582 01	MOTOR
TEMPERATURKONTAKT	615115501	4	1	155	61 53 070 01	KABINENHEIZUNG
TEROSTAT 310ml	8145643	264	2	68	96 87 149 01	KABINE
THERMOSTAT	10171864	905	1	140	90 00 446 6	SCHALTSCHRANK 400/440V50
TOLERANZRING BN 25X15	10002394	11	1	214	61 05 262 01	MOTOR
TRAFO 0,63kVA	10172005	610	1	139	90 00 446 6	SCHALTSCHRANK 400/440V50
TRAFO 0,8kVA	10170099	605	1	139	90 00 446 6	SCHALTSCHRANK 400/440V50
TRAFO 1kVA	10172007	600	1	139	90 00 446 6	SCHALTSCHRANK 400/440V50
TRAFO 6kVA	10040186	110	1	78	96 92 035 01	E-INST. FUEHRERHAUS
TRAFO-SCHUTZSCHALTER	632460901	542	1	139	90 00 446 6	SCHALTSCHRANK 400/440V50
TRAGLASTSCHILD	969837501	102	1	94	96 98 374 01	BESCHILDERUNG
TRAGLASTSCHILD 70X150	968524301	911	1	91	98 45 483 01	UNTERFLASCHE 6300kg/TRG 3
TRAGROHR	10021889	21	1	213	10 00 622 7	PLANETENGETRIEBE
TRAGSCHIENE	10173968	61	1	162	10 16 785 4	SCHLEIFRINGKOERPER
TRAGSCHIENE	263054902	215	0.3m	79	96 95 444 01	GERAETEPLATTE BELEUCHT
TRAGSCHIENE	263054902	35	0.12m	114	90 01 541 8	GERAETEPLATTE
TRAGSCHIENE	263054902	130	5m	138	90 00 446 6	SCHALTSCHRANK 400/440V50
TRAGSCHIENE	263054902	40	0.38m	225	96 95 855 01	SCHALTUNG
TRAVERSE 60X110X150	984514101	211	1	90	98 45 483 01	UNTERFLASCHE 6300kg/TRG 3
TRAVERSE 70X100X190	974263801	110	1	208	97 42 637 01	DRALLFAENGER 5t
TUELLENGEHAEUSE	10025140	414	1	165	96 90 493 01	STEUERLEITUNGEN
TUELLENGEHAEUSE	10025140	440	1	165	96 90 493 01	STEUERLEITUNGEN
TUELLENGEHAEUSE	10036809	611	1	169	93 31 289 01	STEUERLEITUNG
TUELLENGEHAEUSE	10036810	653	1	171	93 31 288 01	ANSCHLUSSKABEL
TUELLENGEHAEUSE	10424800	762	1	175	97 04 029 01	STEUERLEITUNG
TUER	956545401	120	1	67	96 87 149 01	KABINE
TUER	956545401	720	1	74	90 01 106 6	KABINE
TUER	956545501	221	1	69	95 65 454 01	TUER
TUERDRUECKER	10170949	224	1Paar	69	95 65 454 01	TUER
TUERSCHARNIER	10170541	127	2	31	96 97 747 01	GEGENAUSLEGERANLENKS
TUERSCHARNIER	704230701	140	2	14	96 98 540 01	DREHBUEHNE
TUERSCHLOSS	704218501	222	1	69	95 65 454 01	TUER
TYPENSCHILD	773152601	101	2	94	96 98 374 01	BESCHILDERUNG
TYPENSCHILD	90004498	115	1	138	90 00 446 6	SCHALTSCHRANK 400/440V50
TYPENSCHILD	90015421	15	1	114	90 01 541 8	GERAETEPLATTE
TYPENSCHILD	969593401	71	1	225	96 95 855 01	SCHALTUNG
U-PROFIL 2X84X1110	953484401	121	2	96	95 34 843 01	BEFESTIGUNG
UMSCHALTKNARRE	790027201	140	1	56	95 78 282 01	WERKZEUGSATZ
UNIVERSALENDKLAMMER	636109601	210	2	79	96 95 444 01	GERAETEPLATTE BELEUCHT
UNIVERSALENDKLAMMER	636109601	63	3	225	96 95 855 01	SCHALTUNG
UNIVERSALFETT LIEBHERR/0,	10296816	471	1	221	93 27 389 01	ZENTRALSCHMIERANLAGE
UNTERFLASCHE 6300kg/TRG 3	984548301	20	1	85	93 42 749 01	AUSFUEHRUNG 160 EC-B 6
V-RING	10171806	35	1	161	10 16 785 4	SCHLEIFRINGKOERPER
VENTIL	691717001	304	1	82	97 50 653 01	SCHEIBENWASCHANLAGE
VENTILATOR	10002396	12	1	214	61 05 262 01	MOTOR
VERBINDUNGSBLECH	932415601	116	1	58	96 92 727 01	PODEST
VERBINDUNGSMATERIAL	90001202	120	1	8	90 00 120 0	DREHVERBINDUNG
VERBINDUNGSMATERIAL	90001203	130	1	8	90 00 120 0	DREHVERBINDUNG
VERBINDUNGSMATERIAL	969651601	200	1	117	96 96 515 01	KUD-AUFLAGE
VERBINDUNGSMATERIAL	974424801	710	1	38	96 99 471 01	DREHWERK
VERDRAHTUNGSKANAL	260020302	126	1m	138	90 00 446 6	SCHALTSCHRANK 400/440V50
VERDRAHTUNGSKANAL	260020702	127	0.16m	138	90 00 446 6	SCHALTSCHRANK 400/440V50
VERDRAHTUNGSKANAL	601404608	45	0.27m	225	96 95 855 01	SCHALTUNG
VERDRAHTUNGSKANAL	601405508	40	0.14m	114	90 01 541 8	GERAETEPLATTE

10.7.2012

KATALOG
CATALOG
Alphabetischer Index
Alphabetical index

 277

LIEBHERR

Bezeichnung	Artikel	Pos.	Menge	Seite	Baugruppe	Bezeichnung
VERDRAHTUNGSKANAL	601405508	41	0.165m	114	90 01 541 8	GERAETEPLATTE
VERDRAHTUNGSKANAL	601405508	42	0.165m	114	90 01 541 8	GERAETEPLATTE
VERDRAHTUNGSKANAL	638109201	216	0.34m	79	96 95 444 01	GERAETEPLATTE BELEUCHT
VERDRAHTUNGSKANAL 80X4	638109101	128	7m	138	90 00 446 6	SCHALTSCHRANK 400/440V50
VERGLASUNG	968715801	400	1	68	96 87 149 01	KABINE
VERRIEGELUNG	969304501	117	4	14	96 98 540 01	DREHBUEHNE
VERSCHLUSSDECKEL	927723701	50	1	123	93 22 423 01	PLANETENGETRIEBE 2-STUFI
VERSCHLUSSSCHRAUBE	502819301	10	2	213	10 00 622 7	PLANETENGETRIEBE
VERSCHLUSSSCHRAUBE VST	477510501	125	1	121	96 97 898 01	WINDWERK 4270X280X37kW
VERSCHLUSSSCHRAUBE VST	477510501	126	1	211	93 19 635 01	KATZFAHRWERK
VERSCHLUSSSCHRAUBE VST	477511501	128	1	40	93 82 638 01	GEHAEUSE
VERSCHLUSSSCHRAUBE VSTI	477510001	11	1	213	10 00 622 7	PLANETENGETRIEBE
VERSCHLUSSSCHRAUBE VST	7361961	122	2	44	93 82 846 01	ABTRIEB
VERSCHLUSSSCHRAUBE VST	7361961	129	2	121	96 97 898 01	WINDWERK 4270X280X37kW
VERSCHLUSSSCHRAUBE VST	7361961	129	2	211	93 19 635 01	KATZFAHRWERK
VERSCHLUSSSTOPFEN	10170960	106	1	138	90 00 446 6	SCHALTSCHRANK 400/440V50
VERSCHLUSSSTOPFEN	10170963	107	1	138	90 00 446 6	SCHALTSCHRANK 400/440V50
VERSCHLUSSSTOPFEN	7363016	130	3	40	93 82 638 01	GEHAEUSE
VERSCHLUSSSTOPFEN	779016201	186	1	67	96 87 149 01	KABINE
VERSCHLUSSSTOPFEN	779016401	129	3	40	93 82 638 01	GEHAEUSE
VERSCHLUSSSTOPFEN	779016601	212	1	19	90 00 242 0	SPIEGEL KPL.
VERSCHLUSSSTOPFEN	779019901	119	2	14	96 98 540 01	DREHBUEHNE
VERSCHLUSSSTOPFEN	779019901	519	2	20	96 94 813 01	GELAENDER
VERSCHLUSSSTOPFEN	779019901	142	2	23	96 98 246 01	KLAPPSPITZE
VERSCHLUSSSTOPFEN	779019901	912	2	191	96 97 315 01	PODEST
VERSCHLUSSSTOPFEN	779019901	121	2	192	96 97 115 01	AUSLEGERZWISCHENSTUEC
VERSCHLUSSSTOPFEN	779019901	117	1	198	96 97 293 01	AUSLEGERZWISCHENSTUEC
VERSCHLUSSSTOPFEN	779019901	117	1	206	96 97 676 01	AUSLEGERZWISCHENSTUEC
VERSCHLUSSSTOPFEN	779027101	123	1	208	97 42 637 01	DRALLFAENGER 5t
VERSCHLUSSSTOPFEN	789000601	185	1	67	96 87 149 01	KABINE
VERSCHRAUBUNG	471631501	212	1	223	95 86 040 01	VERTEILER
VERSCHRAUBUNG 10 1	475551001	411	4	221	93 27 389 01	ZENTRALSCHMIERANLAGE
VERSCHRAUBUNG GE 6L	471060901	121	1	222	95 85 512 01	HANDPUMPE
VERSCHRAUBUNG GEK 6	475551101	412	1	221	93 27 389 01	ZENTRALSCHMIERANLAGE
VERSCHRAUBUNG VSTI M14X	7363125	125	2	211	93 19 635 01	KATZFAHRWERK
VERTEILER	932737601	721	1	134	96 92 187 01	E-INST. GEGENAUSLEGER
VERTEILER	958604001	210	1	221	93 27 389 01	ZENTRALSCHMIERANLAGE
VORHAENGESCHLOSS 62/40	885251508	240	1	159	96 92 297 01	ANSPEISUNG
WAHLSCHALTER	632520201	18	1	145	10 16 781 8	STUERSTAND
WAHLSCHALTER	632520301	19	1	145	10 16 781 8	STUERSTAND
WANNE 5X1051X1061	969730901	751	1	188	96 97 308 01	PODEST
WANNE 5X472X2384	969731401	802	1	190	96 97 312 01	PODEST
WANNE 5X818X2485	969731301	801	1	190	96 97 312 01	PODEST
WARNSCHILD	638039501	121	2	138	90 00 446 6	SCHALTSCHRANK 400/440V50
WARNSCHILD	975876501	361	1	139	90 00 446 6	SCHALTSCHRANK 400/440V50
WARNSCHILD 23,5X20	638000901	215	3	138	90 00 446 6	SCHALTSCHRANK 400/440V50
WARNSCHILD HEISSE OBERF	10030794	35	1	143	93 27 928 01	HEIZUNG
WELLE	10021891	12	1	213	10 00 622 7	PLANETENGETRIEBE
WELLE 1	938281101	121	1	39	93 23 566 01	GETRIEBE
WELLE 2	938269901	122	1	39	93 23 566 01	GETRIEBE
WELLE 3	938270201	123	1	39	93 23 566 01	GETRIEBE
WERKZEUGSATZ	957828201	110	1	6	93 42 463 01	GRUNDAUSFUEHRUNG 160 E
WIDERSTAND	636738701	2	1	142	97 51 115 01	ABSCHLUSSSTECKER 4POL
WIDERSTANDSSCHRANK SPF.	10169079	40	1	120	93 42 762 01	HUBWERKSEINHEIT 37 kW, 6 t
WINDFREISTELLUNG	932352401	970	1	46	96 99 582 01	MOTOR
WINDFREISTELLUNG TURMF	975076001	70	1	5	95 50 999 01	KATALOG 160 EC-B 6 LIT
WINDWERK 4270X280X37kW	969789801	10	1	120	93 42 762 01	HUBWERKSEINHEIT 37 kW, 6 t
WINKEL	10039912	8	1	131	10 16 885 4	MAGNETTEIL
WINKEL	10173970	65	2	162	10 16 785 4	SCHLEIFRINGKOERPER
WINKEL	939807701	131	1	67	96 87 149 01	KABINE

10.7.2012

KATALOG
CATALOG
 Alphabetischer Index
 Alphabetical index

 278

LIEBHERR

Bezeichnung	Artikel	Pos.	Menge	Seite	Baugruppe	Bezeichnung
WINKEL	939808001	132	1	67	96 87 149 01	KABINE
WINKEL	939824301	121	1	29	90 00 699 7	FAHRKORB
WINKEL 3X30X115	932793001	5	2	143	93 27 928 01	HEIZUNG
WINKEL 4X67X320	939268801	117	1	138	90 00 446 6	SCHALTSCHRANK 400/440V50
WINKEL 5/6,5X65X480	969205001	803	1	190	96 97 312 01	PODEST
WINKEL+DREHZAHLAUFN.	635113601	101	1	104	97 50 879 01	DREHWINKELSENSOR
WINKELSTUTZEN	691717701	303	1	82	97 50 653 01	SCHEIBENWASCHANLAGE
WINKELSTUTZEN	691717701	408	1	83	90 01 361 9	SCHEIBENWISCHANLAGE
WIPPE	952669501	122	1	86	96 98 024 01	LAUFKATZE
WISCHERARM 650mm	691719801	101	1	81	90 01 629 5	SCHEIBENWISCHANLAGE
WISCHERARM L=274mm	10173432	401	1	83	90 01 361 9	SCHEIBENWISCHANLAGE
WISCHERBLATT	10174955	402	1	83	90 01 361 9	SCHEIBENWISCHANLAGE
WISCHERBLATT	691701501	102	1	81	90 01 629 5	SCHEIBENWISCHANLAGE
WISCHERMOTOR	691721201	103	1	81	90 01 629 5	SCHEIBENWISCHANLAGE
WISCHERMOTOR	7409851	400	1	83	90 01 361 9	SCHEIBENWISCHANLAGE
ZAHNRAD	10021897	2	1	213	10 00 622 7	PLANETENGETRIEBE
ZAPFEN	969795201	153	1	121	96 97 898 01	WINDWERK 4270X280X37kW
ZENTRALSCHMIERANLAGE	932738901	90	1	5	95 50 999 01	KATALOG 160 EC-B 6 LIT
ZENTRIERAUSGLEICH	632326101	1	1	141	10 16 758 7	HAUPTSCHALTER
ZUGENTLASTUNGSSCHELLE	602702501	129	1	118	96 96 482 01	KUD-AUFLAGE
ZUGENTLASTUNGSSCHELLE	602702501	141	3	158	96 94 245 01	LEITUNGEN FAHRWERK/NETZ
ZUSATZGEWICHT 50X330X490	984549501	711	2	91	98 45 483 01	UNTERFLASCHE 6300kg/TRG 3
ZWISCHENPLATTE	10002407	22	1	214	61 05 262 01	MOTOR
ZWISCHENSCHLEIBE	502894301	4	1	216	10 00 259 9	MAGNETTEIL 205V 53W 35Nm
ZWISCHENSTUECK	969136401	730	1	134	96 92 187 01	E-INST. GEGENAUSLEGER

Description	Item	Pos.	Quantity	Page	Assembly	Description
ABSOLUTE VALUE TRANSDU	642020001	14	2	147	10 16 747 5	CONTROL LEVER / JOYSTICK
ABSOLUTE VALUE TRANSDU	642020001	14	2	149	64 01 513 01	CONTROL LEVER / JOYSTICK
ACCUMULATOR	10684237	71	1	114	90 01 541 8	DEVICE PLATE
ADD WEIGHT 50X330X490	984549501	711	2	91	98 45 483 01	LOWER BLOCK 6300kg/TRG 3
ADD-ON HOUSING	605600401	735	1	134	96 92 187 01	E-INST. COUNTER JIB
ADD-ON HOUSING	605600401	870	1	140	90 00 446 6	SWITCH BOX 400/440V50-60H
ADD-ON HOUSING	605603201	123	2	14	96 98 540 01	SLEWING PLATFORM
ADD-ON HOUSING	605603201	171	1	78	96 92 035 01	ELECTRIC INSTALL. CABIN
ADD-ON HOUSING	605603201	186	1	78	96 92 035 01	ELECTRIC INSTALL. CABIN
ADD-ON PARTS	90014275	600	1	80	90 01 629 4	WINDSHIELD WIPERS AND WA
ADDITIONAL KIT	10173983	88	1	162	10 16 785 4	SLIPRING UNIT
ADHESIVE LABEL	10165523	75	1	124	93 22 423 01	EPICYCLIC REDUCTION GEAR
ADJUSTING RING	502885101	4	1	52	10 02 407 1	SOLENOID 205V 71W 80Nm
AIR GRILLE LEFT	615315301	5	1	155	61 53 070 01	CABIN HEATING
AIR GRILLE RIGHT	615315401	6	1	155	61 53 070 01	CABIN HEATING
AIR GUIDING PLATE	932619701	885	1	129	93 24 124 01	MOUNTING PARTS
AIR INTAKE IMPELLER 110V 50	626006401	902	2	140	90 00 446 6	SWITCH BOX 400/440V50-60H
ANEMOMETER	635970601	101	1	111	97 51 169 01	SENSOR, WIND MEASUREMEN
ANGLE	10039912	8	1	131	10 16 885 4	SOLENOID
ANGLE	10173970	65	2	162	10 16 785 4	SLIPRING UNIT
ANGLE	939807701	131	1	67	96 87 149 01	CABIN
ANGLE	939808001	132	1	67	96 87 149 01	CABIN
ANGLE	939824301	121	1	29	90 00 699 7	ELEVATOR CAGE
ANGLE 3X30X115	932793001	5	2	143	93 27 928 01	HEATING SYSTEM
ANGLE 4X67X320	939268801	117	1	138	90 00 446 6	SWITCH BOX 400/440V50-60H
ANGLE 5/6,5X65X480	969205001	803	1	190	96 97 312 01	PLATFORM
ANGLE AND IMPULSE TRANSM	635113601	101	1	104	97 50 879 01	SLEWING ANGLE SENSOR
ANTENNA	11161196	80	1	114	90 01 541 8	DEVICE PLATE
ARM PADDING	640054301	10	2	145	10 16 781 8	CONTROL STAND
ARM SUPPORT	640053301	9	2	145	10 16 781 8	CONTROL STAND
ARMATURE DISK	10024073	1	1	52	10 02 407 1	SOLENOID 205V 71W 80Nm
ARMATURE DISK	10039925	2	1	131	10 16 885 4	SOLENOID
ARMATURE DISK	502880601	1	1	216	10 00 259 9	SOLENOID 205V 53W 35Nm
AUTOMATIC BREAKER	604430701	20	1	170	97 51 327 01	PLUG SOCKET UNIT
AUTOMATIC BREAKER	604436301	35	1	225	96 95 855 01	CONTROL
AUTOMATIC BREAKER 16A 44	10167004	552	1	139	90 00 446 6	SWITCH BOX 400/440V50-60H
AUTOMATIC BREAKER 16A 44	10167004	556	1	139	90 00 446 6	SWITCH BOX 400/440V50-60H
AUTOMATIC BREAKER 16A44	10166443	222	1	138	90 00 446 6	SWITCH BOX 400/440V50-60H
AUTOMATIC BREAKER 20A 440	10166939	220	1	138	90 00 446 6	SWITCH BOX 400/440V50-60H
AUTOMATIC BREAKER 20A440	10166413	553	1	139	90 00 446 6	SWITCH BOX 400/440V50-60H
AUTOMATIC BREAKER 25A 44	10167003	554	1	139	90 00 446 6	SWITCH BOX 400/440V50-60H
AUTOMATIC BREAKER 4A 440	10166941	236	2	138	90 00 446 6	SWITCH BOX 400/440V50-60H
AUTOMATIC BREAKER 50A440	10166411	555	1	139	90 00 446 6	SWITCH BOX 400/440V50-60H
AUTOMATIC BREAKER 6A 440	10166940	235	1	138	90 00 446 6	SWITCH BOX 400/440V50-60H
AUTOMATIC BREAKER 6A 440	604446601	224	1	138	90 00 446 6	SWITCH BOX 400/440V50-60H
AUTOMATIC CIRCUIT BREAKE	10044572	521	1	139	90 00 446 6	SWITCH BOX 400/440V50-60H
AUTOMATIC CIRCUIT BREAKE	10044573	522	1	139	90 00 446 6	SWITCH BOX 400/440V50-60H
AUXILIARY SWITCH	10023566	547	3	139	90 00 446 6	SWITCH BOX 400/440V50-60H
AUXILIARY SWITCH	10166415	560	4	139	90 00 446 6	SWITCH BOX 400/440V50-60H
AUXILIARY SWITCH	604437401	225	1	138	90 00 446 6	SWITCH BOX 400/440V50-60H
AUXILIARY SWITCH CA 5-10	631169401	302	1	139	90 00 446 6	SWITCH BOX 400/440V50-60H
AUXILIARY SWITCH HK4-11	631166001	502	1	139	90 00 446 6	SWITCH BOX 400/440V50-60H
AUXILIARY SWITCH HK4-11	631166001	566	1	139	90 00 446 6	SWITCH BOX 400/440V50-60H
AXIAL FACE SEAL	10021892	25	1	213	10 00 622 7	EPICYCLIC REDUCTION GEAR
AXIAL GROOVE BALL BEARI	745410901	141	1	90	98 45 483 01	LOWER BLOCK 6300kg/TRG 3
AXLE / SHAFT	939816901	150	1	23	96 98 246 01	FOLDING JIB
AXLE / SHAFT	984548401	312	1	90	98 45 483 01	LOWER BLOCK 6300kg/TRG 3
AXLE / SHAFT	997052301	522	1	183	95 08 641 01	FASTENING DEVICE
AXLE / SHAFT	997078701	112	2	86	96 98 024 01	TROLLEY
AXLE / SHAFT	997085301	132	1	207	96 97 050 01	HEAD PIECE

10.7.2012

KATALOG
CATALOG
 Alphabetischer Index
 Alphabetical index

281

LIEBHERR

Description	Item	Pos.	Quantity	Page	Assembly	Description
AXLE / SHAFT	999305001	130	1	23	96 98 246 01	FOLDING JIB
AXLE / SHAFT 45X144X121	957827401	212	1	88	95 78 273 01	RUNNING GEAR
AXLE HOLDER	997040201	129	1	23	96 98 246 01	FOLDING JIB
AXLE HOLDER	997040201	217	1	88	95 78 273 01	RUNNING GEAR
AXLE HOLDER	997040201	525	2	183	95 08 641 01	FASTENING DEVICE
AXLE HOLDER	997040201	142	2	207	96 97 050 01	HEAD PIECE
AXLE HOLDER	997040301	114	4	86	96 98 024 01	TROLLEY
AXLE HOLDER	997040301	134	2	207	96 97 050 01	HEAD PIECE
AXLE HOLDER	997040401	147	1	23	96 98 246 01	FOLDING JIB
BALL BEARING RATIO DISK 79	10036827	715	1	49	93 28 859 01	MOUNTING PARTS
BALL SLEWING RING	982744001	111	1	8	90 00 120 0	ROTARY CONNECTION
BALLAST SUSPENSION	951679701	6825	2	226	93 39 381 01	COUNTER-BALLAST/COUNTER
BALLAST SUSPENSION	951679701	6828	2	227	93 39 382 01	COUNTER-BALLAST/COUNTER
BAND	90007990	963	2	140	90 00 446 6	SWITCH BOX 400/440V50-60H
BAND	970549401	961	5	140	90 00 446 6	SWITCH BOX 400/440V50-60H
BAND	970549501	962	1	140	90 00 446 6	SWITCH BOX 400/440V50-60H
BASE CASING	10032225	616	1	107	97 01 971 01	ELECTRIC INSTALLATION JIB
BASE CASING	10032228	603	1	107	97 01 971 01	ELECTRIC INSTALLATION JIB
BASE CASING	10032636	50	1	225	96 95 855 01	CONTROL
BASEPLATE	932352601	1	1	54	93 23 524 01	FREE JIB SLEWING
BASIC VERSION 160 EC-B	934246301	10	1	5	95 50 999 01	CATALOG 160 EC-B 6 LIT
BEARING	746505201	5	1	87	99 10 240 01	ROPE PULLEY 350X9X55
BEARING	746693501	5	1	26	99 10 293 01	ROPE PULLEY 450X10X80
BEARING	746693501	5	1	100	99 10 214 01	ROPE PULLEY 450X9X80
BEARING	746693501	5	1	101	99 10 269 01	MEASURING ROPE PULLEY 4
BEARING	969857401	300	1	15	96 98 540 01	SLEWING PLATFORM
BEARING BUSH	10002393	10	1	214	61 05 262 01	MOTOR
BEARING BUSH	932413001	755	1	128	93 24 124 01	MOUNTING PARTS
BEARING BUSH	932886701	755	1	49	93 28 859 01	MOUNTING PARTS
BEARING FLANGE	938595201	160	1	211	93 19 635 01	TROLLEY TRAVEL GEAR
BEARING HOUSING	932292201	55	1	123	93 22 423 01	EPICYCLIC REDUCTION GEAR
BEARING JOURNAL	10172132	22	1	161	10 16 785 4	SLIPRING UNIT
BEARING RING	10173984	90	1	162	10 16 785 4	SLIPRING UNIT
BEARING RING	927722801	15	1	123	93 22 423 01	EPICYCLIC REDUCTION GEAR
BEARING STAR	10172124	76	1	162	10 16 785 4	SLIPRING UNIT
BEARING WASHER	10017651	13	1	161	10 16 785 4	SLIPRING UNIT
BINDER	899604701	115	1	67	96 87 149 01	CABIN
BLANK COVER	10167944	743	2	134	96 92 187 01	E-INST. COUNTER JIB
BLANK COVER	10167944	771	2	175	97 04 029 01	CONTROL LEAD
BLIND 813X970mm	704220901	157	2	67	96 87 149 01	CABIN
BLIND PLUG	264519602	37	4	145	10 16 781 8	CONTROL STAND
BLIND RIVET 3,2X6	444900101	552	8	91	98 45 483 01	LOWER BLOCK 6300kg/TRG 3
BLIND RIVET A3	443200008	40	2	161	10 16 785 4	SLIPRING UNIT
BLOCKING L EVER 25X100X48	969189201	121	1	86	96 98 024 01	TROLLEY
BLOW-OUT CONNECTING PI	10167444	900	2	140	90 00 446 6	SWITCH BOX 400/440V50-60H
BOLT CONNECTION	954467701	240	3	34	96 98 616 01	COUNTER-JIB END SECTION
BOLT CONNECTION	954467701	712	1	196	96 97 064 01	GANGWAY
BOW-TYPE CLAMP 40-46X23	602016201	236	2	159	96 92 297 01	POWER SUPPLY
BOX END WRENCH 46 mm	790010101	135	1	56	95 78 282 01	TOOL KIT
BOX END WRENCH 55 mm	790010901	136	1	56	95 78 282 01	TOOL KIT
BOX END WRENCH 70 mm	790010301	137	1	56	95 78 282 01	TOOL KIT
BRACING TUBE	10021889	21	1	213	10 00 622 7	EPICYCLIC REDUCTION GEAR
BRAKE	10002261	21	1	214	61 05 262 01	MOTOR
BRAKE	10168400	960	1	125	93 23 058 01	MOTOR
BRAKE	10169274	960	1	46	96 99 582 01	MOTOR
BRUSH HOLDER	691059101	37	11	161	10 16 785 4	SLIPRING UNIT
BRUSH HOLDER	691059401	70	1	162	10 16 785 4	SLIPRING UNIT
BRUSH HOLDER 150A 40X12X2	691058101	71	3	162	10 16 785 4	SLIPRING UNIT
BRUSH HOLDER 60A	691052101	36	3	161	10 16 785 4	SLIPRING UNIT
BUFFER	969220901	190	1	178	96 96 982 01	JIB PIVOTING SECTION

10.7.2012

KATALOG
CATALOG
 Alphabetischer Index
 Alphabetical index

282

LIEBHERR

Description	Item	Pos.	Quantity	Page	Assembly	Description
BUFFER BEARING	957110901	150	2	207	96 97 050 01	HEAD PIECE
BUFFER BEARING 5X131X316	968882201	152	1	209	95 71 109 01	BUFFER BEARING
BUILT-IN PLUG	10027645	15	1	135	93 27 376 01	DISTRIBUTOR
BULKHEAD PIPE FITTING	602734501	858	1	140	90 00 446 6	SWITCH BOX 400/440V50-60H
BULKHEAD PIPE FITTING	602734601	106	1	103	97 51 009 01	CONTROL LEAD
BULKHEAD PIPE FITTING	602734601	106	1	109	97 51 170 01	CONTROL LEAD
BULKHEAD PIPE FITTING	602734601	106	1	113	97 51 165 01	CONTROL LEAD
BULKHEAD PIPE FITTING	602734601	857	11	140	90 00 446 6	SWITCH BOX 400/440V50-60H
BULKHEAD PIPE FITTING	602734601	3	1	156	10 16 773 8	BUS LINE
BULKHEAD PIPE FITTING	602734601	426	1	165	96 90 493 01	CONTROL LEADS
BURDEN LOAD LABEL	969837501	102	1	94	96 98 374 01	SET OF NAME PLATES
BURDEN LOAD LABEL 70X150	968524301	911	1	91	98 45 483 01	LOWER BLOCK 6300kg/TRG 3
BUS LINE	10167738	58	1	145	10 16 781 8	CONTROL STAND
BUSBAR	10170768	243	1	138	90 00 446 6	SWITCH BOX 400/440V50-60H
BUSBAR	10170771	562	1	139	90 00 446 6	SWITCH BOX 400/440V50-60H
BUSBAR	10170772	563	1	139	90 00 446 6	SWITCH BOX 400/440V50-60H
BUSBAR	10170773	561	1	139	90 00 446 6	SWITCH BOX 400/440V50-60H
BUSBAR	638165501	152	2	138	90 00 446 6	SWITCH BOX 400/440V50-60H
BUSBAR BLOCK	604461501	40	1m	170	97 51 327 01	PLUG SOCKET UNIT
BUSH HOUSING	10025140	414	1	165	96 90 493 01	CONTROL LEADS
BUSH HOUSING	10025140	440	1	165	96 90 493 01	CONTROL LEADS
BUSH HOUSING	10036809	611	1	169	93 31 289 01	CONTROL LEAD
BUSH HOUSING	10036810	653	1	171	93 31 288 01	CONNECTION CABLE
BUSH HOUSING	10424800	762	1	175	97 04 029 01	CONTROL LEAD
BUSH INSERT	260407902	764	1	175	97 04 029 01	CONTROL LEAD
BUSH INSERT	605610901	655	1	171	93 31 288 01	CONNECTION CABLE
BUSH INSERT	605632201	612	1	169	93 31 289 01	CONTROL LEAD
BUSH INSERT	605664201	423	1	165	96 90 493 01	CONTROL LEADS
BUSH INSERT	605664201	767	1	175	97 04 029 01	CONTROL LEAD
BUSH INSERT	605664201	56	1	225	96 95 855 01	CONTROL
BUSH INSERT	605664601	412	1	165	96 90 493 01	CONTROL LEADS
BUSH INSERT	605664601	768	1	175	97 04 029 01	CONTROL LEAD
BUSH INSERT	605664601	52	1	225	96 95 855 01	CONTROL
BUSH INSERT HAN 24B E 24-	605609514	871	1	140	90 00 446 6	SWITCH BOX 400/440V50-60H
BUSHING 10X12X6	10022137	2	2	54	93 23 524 01	FREE JIB SLEWING
BUSHING 30/34X20	704316801	171	2	211	93 19 635 01	TROLLEY TRAVEL GEAR
BUSHING 30/34X40	704313001	121	2	211	93 19 635 01	TROLLEY TRAVEL GEAR
BUSHING 50/55X40	704313101	121	2	121	96 97 898 01	WINCH 4270X280X37kW
BUSHING 50/55X40	704313101	171	2	122	96 97 898 01	WINCH 4270X280X37kW
BUSHING 6X8X6	10022138	16	4	54	93 23 524 01	FREE JIB SLEWING
BUSHING CONTACT	605665301	54	1	225	96 95 855 01	CONTROL
BUSHING CONTACT	605665501	422	4	165	96 90 493 01	CONTROL LEADS
BUSHING CONTACT	605665501	766	4	175	97 04 029 01	CONTROL LEAD
BUSHING CONTACT 1,6mm 1	50084	55	2	225	96 95 855 01	CONTROL
BUSHING CONTACT QUINTAX	10167872	421	1	165	96 90 493 01	CONTROL LEADS
BUSHING CONTACT QUINTAX	10167872	765	1	175	97 04 029 01	CONTROL LEAD
BUTT STRAP	10166359	5	2	132	10 16 636 3	MANUAL RELEASE
BUTT STRAP	969817601	541	1	28	96 98 238 01	BUTT STRAP
BUTT STRAP	969819101	561	1	24	96 98 246 01	FOLDING JIB
BUTT STRAP	969823401	542	1	28	96 98 238 01	BUTT STRAP
BUTT STRAP	969823801	540	1	24	96 98 246 01	FOLDING JIB
BUTT STRAP 10X178X762	969825001	114	2	23	96 98 246 01	FOLDING JIB
BUTT STRAP 5X30X180	956202401	121	2	35	95 44 677 01	BOLT CONNECTION
BUTT STRAP 5X30X180	956202401	703	2	203	96 97 764 01	GANGWAY
BUTT STRAP 5X30X180	956202401	703	2	205	96 92 376 01	GANGWAY
BUTT STRAP 6X40X90	974423801	131	2	45	97 44 248 01	FASTENERS
BUTT STRAP 6X50X105	969226201	112	2	23	96 98 246 01	FOLDING JIB
BUTT STRAP 6X70X255	932620001	900	2	129	93 24 124 01	MOUNTING PARTS
BUTTON M6	502852601	6	1	51	10 16 927 4	BRAKE
BUTTON M6	502852601	11	1	216	10 00 259 9	SOLENOID 205V 53W 35Nm

10.7.2012

LIEBHERR

KATALOG
CATALOG
 Alphabetischer Index
 Alphabetical index

283

Description	Item	Pos.	Quantity	Page	Assembly	Description
CABIN	90011066	700	1	68	96 87 149 01	CABIN
CABIN	968714901	300	1	6	93 42 463 01	BASIC VERSION 160 EC-B
CABIN	968715101	711	1	74	90 01 106 6	CABIN
CABIN HEATING	615307001	43	1	145	10 16 781 8	CONTROL STAND
CABINET	932431401	500	1	68	96 87 149 01	CABIN
CABINET	932431401	730	1	74	90 01 106 6	CABIN
CABINET	932431501	511	1	73	93 24 314 01	CABINET
CABLE CLAMP	969250901	150	1	62	96 98 597 01	PLATFORM
CABLE COVER 2,5X390X1040	969253901	121	1	62	96 98 597 01	PLATFORM
CABLE FASTENING RAIL	969045101	110	1	138	90 00 446 6	SWITCH BOX 400/440V50-60H
CABLE JOINT	10045155	40	1	135	93 27 376 01	DISTRIBUTOR
CABLE JOINT	10045157	605	2	107	97 01 971 01	ELECTRIC INSTALLATION JIB
CABLE JOINT	10045157	654	1	171	93 31 288 01	CONNECTION CABLE
CABLE JOINT	602440101	335	1	46	96 99 582 01	MOTOR
CABLE JOINT	602440101	772	1	128	93 24 124 01	MOUNTING PARTS
CABLE JOINT	602440101	725	2	134	96 92 187 01	E-INST. COUNTER JIB
CABLE JOINT	602440201	46	2	161	10 16 785 4	SLIPRING UNIT
CABLE JOINT	602440301	44	1	161	10 16 785 4	SLIPRING UNIT
CABLE JOINT	602440301	614	1	169	93 31 289 01	CONTROL LEAD
CABLE JOINT	602440401	45	5	161	10 16 785 4	SLIPRING UNIT
CABLE JOINT	602440901	336	3	46	96 99 582 01	MOTOR
CABLE JOINT	602440901	47	1	161	10 16 785 4	SLIPRING UNIT
CABLE JOINT	602441001	611	1	107	97 01 971 01	ELECTRIC INSTALLATION JIB
CABLE JOINT	602441101	615	1	107	97 01 971 01	ELECTRIC INSTALLATION JIB
CABLE JOINT	602441301	772	1	175	97 04 029 01	CONTROL LEAD
CABLE JOINT	602441501	43	2	161	10 16 785 4	SLIPRING UNIT
CABLE JOINT	602442001	136	1	219	97 50 764 01	ELECTRICAL INSTALLATION
CABLE JOINT M32X1,5	10167873	462	2	165	96 90 493 01	CONTROL LEADS
CABLE LUG 10-50	602208208	702	3	134	96 92 187 01	E-INST. COUNTER JIB
CABLE LUG 3-2,5	6201581	761	1	134	96 92 187 01	E-INST. COUNTER JIB
CABLE PROTECTING HOSE 2	10166073	195	1.5m	78	96 92 035 01	ELECTRIC INSTALL. CABIN
CABLE PROTECTING HOSE 2	10166073	460	17m	165	96 90 493 01	CONTROL LEADS
CABLE SLEEVE	602701201	985	2	47	96 99 582 01	MOTOR
CABLE TREE	90008240	299	1	79	96 95 444 01	EQUIPMENT PANEL, LIGHTIN
CAM DISC	10045436	8	2Set	147	10 16 747 5	CONTROL LEVER / JOYSTICK
CAM DISC	10045436	8	2Set	149	64 01 513 01	CONTROL LEVER / JOYSTICK
CAP NUT M6	4635051	813	6	75	96 95 042 01	COVER PLATE / COVER SHEE
CAP PIECE OF THE BEARING	10173955	23	1	161	10 16 785 4	SLIPRING UNIT
CAP PIECE OF THE BEARING	932250401	175	1	122	96 97 898 01	WINCH 4270X280X37kW
CATALOG 160 EC-B 6 LIT	955099901	1	1	3	.	
CENTERING EQUALIZER	632326101	1	1	141	10 16 758 7	MAIN SWITCH
CENTRAL LUBRICATING SYS	932738901	90	1	5	95 50 999 01	CATALOG 160 EC-B 6 LIT
CHANGE-OVER SWITCH	606017301	12	1	161	10 16 785 4	SLIPRING UNIT
CHANNEL 2X84X1110	953484401	121	2	96	95 34 843 01	FASTENING
CHECKER PLATE 3,5X337X130	969842401	112	1	31	96 97 747 01	COUNTER-JIB HEEL SECTION
CHECKER PLATE 5/6,5X1174X1	969861901	212	1	34	96 98 616 01	COUNTER-JIB END SECTION
CHECKER PLATE 5/6,5X250X25	969861701	222	1	34	96 98 616 01	COUNTER-JIB END SECTION
CHECKER PLATE 5/6,5X393X93	969862801	214	1	34	96 98 616 01	COUNTER-JIB END SECTION
CHECKER PLATE 5/6,5X765X94	969863701	213	1	34	96 98 616 01	COUNTER-JIB END SECTION
CHECKER PLATE 5X292X1306	969253701	213	1	60	96 92 538 01	PLATFORM
CHECKER PLATE 5X792X1064	969705701	191	1	207	96 97 050 01	HEAD PIECE
CIRCUIT ELEMENT	632165001	33	2	145	10 16 781 8	CONTROL STAND
CIRCUIT ELEMENT	632165001	2	2	150	60 66 126 01	PUSH-BUTTON EMERGENCY S
CIRCUIT ELEMENT	632165001	2	1	151	26 39 459 02	PUSH-BUTTON
CIRCUIT ELEMENT	632165201	32	2	145	10 16 781 8	CONTROL STAND
CIRCUIT ELEMENT	632165201	3	1	152	10 00 634 9	PUSH-BUTTON
CIRCUIT ELEMENT	632165201	2	1	153	60 66 129 01	PUSH-BUTTON
CLAMP	602078301	130	1	219	97 50 764 01	ELECTRICAL INSTALLATION
CLAMP	602078501	131	1	118	96 96 482 01	SLEWING RING SUPPORT
CLAMP	602078701	897	2	129	93 24 124 01	MOUNTING PARTS

10.7.2012

KATALOG
CATALOG
 Alphabetischer Index
 Alphabetical index

284

LIEBHERR

Description	Item	Pos.	Quantity	Page	Assembly	Description
CLAMP	602079301	515	2	20	96 94 813 01	RAILING
CLAMP	602079301	116	2	62	96 98 597 01	PLATFORM
CLAMP	691717401	406	2	83	90 01 361 9	WINDSHIELD WIPER SYSTEM
CLAMP	691717801	317	4	82	97 50 653 01	WINDSHIELD WASHER
CLAMP	90008152	114	1	14	96 98 540 01	SLEWING PLATFORM
CLAMP	969336301	120	1	58	96 92 727 01	PLATFORM
CLAMP	969469401	331	1	15	96 98 540 01	SLEWING PLATFORM
CLAMP 12X120X722	969593901	123	1	23	96 98 246 01	FOLDING JIB
CLAMP HANDLE	632326001	4	1	141	10 16 758 7	MAIN SWITCH
CLAMP PIECE	319709601	157	5	122	96 97 898 01	WINCH 4270X280X37kW
CLAMP PIECE 40X53X148	956546501	162	1	67	96 87 149 01	CABIN
CLAMP PIECE 5X25X30	983475501	151	6	211	93 19 635 01	TROLLEY TRAVEL GEAR
CLAMP PIECE 5X25X33	957175901	516	2	89	95 71 756 01	FASTENING DEVICE
CLAMP PIECE 6X40X140	951344801	112	2	95	95 78 994 01	PLATES MOUNTING
CLAMPING BOX	10169782	10	1	50	93 28 869 01	SEPARATE FAN
CLAMPING BOX	10173964	49	1	161	10 16 785 4	SLIPRING UNIT
CLAMPING BOX	932886301	320	1	46	96 99 582 01	MOTOR
CLAMPING BOX	939401501	825	1	128	93 24 124 01	MOUNTING PARTS
CLAMPING BOX	939401501	25	1	135	93 27 376 01	DISTRIBUTOR
CLAMPING BRACKET	10002203	151	30	138	90 00 446 6	SWITCH BOX 400/440V50-60H
CLAMPING FIXTURE	975076101	110	1	217	97 50 760 01	WIND RELEASE BUTTON CRA
CLAMPING PLATE 10X130X27	939838601	113	1	218	97 50 761 01	CLAMPING FIXTURE
CLAMPING PLATE 10X30X230	975076301	112	1	218	97 50 761 01	CLAMPING FIXTURE
CLAMPING STRIP	10169965	800	1	128	93 24 124 01	MOUNTING PARTS
CLAMPING STRIP	10173326	155	2	138	90 00 446 6	SWITCH BOX 400/440V50-60H
CLAMPING STRIP	10173969	64	1	162	10 16 785 4	SLIPRING UNIT
CLAMPING STRIP	623101001	805	3	128	93 24 124 01	MOUNTING PARTS
CLAMPING STRIP	636014501	7	1	155	61 53 070 01	CABIN HEATING
CLAMPING STRIP	932886201	305	1	46	96 99 582 01	MOTOR
CLAW FASTENING H=40mm B	735003601	131	6	31	96 97 747 01	COUNTER-JIB HEEL SECTION
CLAW FASTENING H=40mm B	735003601	281	23	34	96 98 616 01	COUNTER-JIB END SECTION
COMPENSATOR	952669501	122	1	86	96 98 024 01	TROLLEY
CONNECTING LINE	970410101	740	1	173	96 98 232 01	EL.INST. HOIST GEAR
CONNECTING SHEET	932415601	116	1	58	96 92 727 01	PLATFORM
CONNECTION CABLE	933128801	650	1	168	96 98 334 01	LINES GENERAL
CONNECTION CABLE	969706901	802	2	128	93 24 124 01	MOUNTING PARTS
CONNECTION CARRIER	932291401	1	1	123	93 22 423 01	EPICYCLIC REDUCTION GEAR
CONTACT BUSH	605601801	872	1	140	90 00 446 6	SWITCH BOX 400/440V50-60H
CONTACT BUSH	605602301	442	6	165	96 90 493 01	CONTROL LEADS
CONTACT BUSH	605602301	613	4	169	93 31 289 01	CONTROL LEAD
CONTACT BUSH	605602301	770	3	175	97 04 029 01	CONTROL LEAD
CONTACT BUSH 2.5mm² 16A	605615714	443	4	165	96 90 493 01	CONTROL LEADS
CONTACT PIN	637005601	173	6	78	96 92 035 01	ELECTRIC INSTALL. CABIN
CONTACT PIN	637005601	618	6	107	97 01 971 01	ELECTRIC INSTALLATION JIB
CONTACT PIN	637005601	744	3	134	96 92 187 01	E-INST. COUNTER JIB
CONTACTOR	10169612	67	2	145	10 16 781 8	CONTROL STAND
CONTACTOR A 210-30-22	631179601	345	1	139	90 00 446 6	SWITCH BOX 400/440V50-60H
CONTACTOR A 9-30-10-110	631178001	305	1	139	90 00 446 6	SWITCH BOX 400/440V50-60H
CONTACTOR AL 9-30-01	10167515	300	5	139	90 00 446 6	SWITCH BOX 400/440V50-60H
CONTROL	969585501	10	1	224	93 42 693 01	INTERFACE MODULE
CONTROL ELEMENT	632164001	1	1	150	60 66 126 01	PUSH-BUTTON EMERGENCY S
CONTROL ELEMENT	632164101	1	1	151	26 39 459 02	PUSH-BUTTON
CONTROL ELEMENT	632164201	31	2	145	10 16 781 8	CONTROL STAND
CONTROL ELEMENT	632164301	1	1	153	60 66 129 01	PUSH-BUTTON
CONTROL ELEMENT	632165501	1	1	152	10 00 634 9	PUSH-BUTTON
CONTROL LEAD	90015419	65	1	114	90 01 541 8	DEVICE PLATE
CONTROL LEAD	90015719	67	1	114	90 01 541 8	DEVICE PLATE
CONTROL LEAD	90015802	680	1	168	96 98 334 01	LINES GENERAL
CONTROL LEAD	931527701	700	1	140	90 00 446 6	SWITCH BOX 400/440V50-60H
CONTROL LEAD	932312901	830	1	140	90 00 446 6	SWITCH BOX 400/440V50-60H

10.7.2012

KATALOG
CATALOG
 Alphabetischer Index
 Alphabetical index

 285

LIEBHERR

Description	Item	Pos.	Quantity	Page	Assembly	Description
CONTROL LEAD	932313001	831	1	140	90 00 446 6	SWITCH BOX 400/440V50-60H
CONTROL LEAD	933128901	610	1	168	96 98 334 01	LINES GENERAL
CONTROL LEAD	969441501	450	1	165	96 90 493 01	CONTROL LEADS
CONTROL LEAD	969441601	188	1	78	96 92 035 01	ELECTRIC INSTALL. CABIN
CONTROL LEAD	969450401	190	1	78	96 92 035 01	ELECTRIC INSTALL. CABIN
CONTROL LEAD	969590101	70	1	225	96 95 855 01	CONTROL
CONTROL LEAD	969590201	75	1	225	96 95 855 01	CONTROL
CONTROL LEAD	970402901	760	1	173	96 98 232 01	EL.INST. HOIST GEAR
CONTROL LEAD	975090301	130	1	102	93 42 750 01	LITRONIC 160 EC-B 6/8t
CONTROL LEAD	975090601	70	1	120	93 42 762 01	HOIST GEAR UNIT 37 kW, 6 t
CONTROL LEAD	975100901	20	1	102	93 42 750 01	LITRONIC 160 EC-B 6/8t
CONTROL LEAD	975116501	170	1	102	93 42 750 01	LITRONIC 160 EC-B 6/8t
CONTROL LEAD	975117001	110	1	102	93 42 750 01	LITRONIC 160 EC-B 6/8t
CONTROL LEAD	975782501	832	1	140	90 00 446 6	SWITCH BOX 400/440V50-60H
CONTROL LEAD	975782601	836	1	140	90 00 446 6	SWITCH BOX 400/440V50-60H
CONTROL LEAD	975782701	835	1	140	90 00 446 6	SWITCH BOX 400/440V50-60H
CONTROL LEAD	975782801	834	1	140	90 00 446 6	SWITCH BOX 400/440V50-60H
CONTROL LEAD	975782901	833	1	140	90 00 446 6	SWITCH BOX 400/440V50-60H
CONTROL LEAD	975783001	838	1	140	90 00 446 6	SWITCH BOX 400/440V50-60H
CONTROL LEAD	975783101	837	1	140	90 00 446 6	SWITCH BOX 400/440V50-60H
CONTROL LEAD	975850001	55	1	114	90 01 541 8	DEVICE PLATE
CONTROL LEAD	975851001	60	1	114	90 01 541 8	DEVICE PLATE
CONTROL LEAD 10X1,5 500V	600306401	455	8.9m	165	96 90 493 01	CONTROL LEADS
CONTROL LEAD 10X1,5 500V	600306401	550	7m	167	96 98 335 01	LINES SLEWING GEAR
CONTROL LEADS	969049301	400	1	157	96 98 231 01	EL.INST. SLEWING PLATFORM
CONTROL LEVER / JOYSTICK	10167475	11	1	145	10 16 781 8	CONTROL STAND
CONTROL LEVER / JOYSTICK	640151301	12	1	145	10 16 781 8	CONTROL STAND
CONTROL STAND	10167818	50	1	120	93 42 762 01	HOIST GEAR UNIT 37 kW, 6 t
COTTER PIN	433001601	19	2	54	93 23 524 01	FREE JIB SLEWING
COTTER PIN	433005001	180	1	24	96 98 246 01	FOLDING JIB
COTTER PIN	433005201	532	4	178	96 96 982 01	JIB PIVOTING SECTION
COTTER PIN	433006301	152	5	23	96 98 246 01	FOLDING JIB
COTTER PIN	433006301	123	2	86	96 98 024 01	TROLLEY
COTTER PIN	433006301	137	6	207	96 97 050 01	HEAD PIECE
COTTER PIN	433006401	167	4	14	96 98 540 01	SLEWING PLATFORM
COTTER PIN	433006501	227	4	34	96 98 616 01	COUNTER-JIB END SECTION
COTTER PIN	433007601	114	2	36	96 98 120 01	COUNTER-JIB TIE BARS
COTTER PIN	433007801	166	16	14	96 98 540 01	SLEWING PLATFORM
COTTER PIN	433007801	914	6	191	96 97 315 01	PLATFORM
COTTER PIN	433008801	119	8	178	96 96 982 01	JIB PIVOTING SECTION
COTTER PIN	433009001	165	8	14	96 98 540 01	SLEWING PLATFORM
COTTER PIN	433009001	114	2	17	93 94 163 01	POST
COTTER PIN	433009001	114	3	64	93 94 486 01	POST
COTTER PIN	433009401	128	1	208	97 42 637 01	TWIST COMPENSATOR 5t
COTTER PIN	433010301	229	4	34	96 98 616 01	COUNTER-JIB END SECTION
COTTER PIN	433010501	116	2	198	96 97 293 01	INTERMEDIATE JIB SECTION
COTTER PIN	433010501	116	2	201	96 97 808 01	INTERMEDIATE JIB SECTION
COTTER PIN	433010501	116	2	204	96 97 753 01	INTERMEDIATE JIB SECTION 1
COTTER PIN	433010501	116	2	206	96 97 676 01	INTERMEDIATE JIB SECTION
COTTER PIN	433010601	118	4	31	96 97 747 01	COUNTER-JIB HEEL SECTION
COTTER PIN	433010601	116	2	192	96 97 115 01	INTERMEDIATE JIB SECTION
COTTER PIN	433010601	116	2	195	96 96 974 01	INTERMEDIATE JIB SECTION
COTTER PIN	433010701	116	2	178	96 96 982 01	JIB PIVOTING SECTION
COTTER PIN	433010801	225	4	34	96 98 616 01	COUNTER-JIB END SECTION
COTTER PIN	433011101	116	2	36	96 98 120 01	COUNTER-JIB TIE BARS
COTTER PIN	433011301	118	3	23	96 98 246 01	FOLDING JIB
COUNTER JIB	969867201	80	1	6	93 42 463 01	BASIC VERSION 160 EC-B
COUNTER-BALLAST/COUNTER	933938101	110	5	5	95 50 999 01	CATALOG 160 EC-B 6 LIT
COUNTER-BALLAST/COUNTER	933938201	120	2	5	95 50 999 01	CATALOG 160 EC-B 6 LIT
COUNTER-JIB END SECTION	969783601	211	1	34	96 98 616 01	COUNTER-JIB END SECTION

10.7.2012

KATALOG
CATALOG
 Alphabetischer Index
 Alphabetical index

286

LIEBHERR

Description	Item	Pos.	Quantity	Page	Assembly	Description
COUNTER-JIB END SECTION	969861601	200	1	30	96 98 672 01	COUNTER JIB
COUNTER-JIB HEEL SECTION	969761301	111	1	31	96 97 747 01	COUNTER-JIB HEEL SECTION
COUNTER-JIB HEEL SECTION	969774701	100	1	30	96 98 672 01	COUNTER JIB
COUNTER-JIB TIE BARS	969811301	111	1	36	96 98 120 01	COUNTER-JIB TIE BARS
COUNTER-JIB TIE BARS	969812001	90	1	6	93 42 463 01	BASIC VERSION 160 EC-B
COUNTERNUT M16	602507101	51	1	161	10 16 785 4	SLIPRING UNIT
COUNTERNUT M20	602507201	52	1	161	10 16 785 4	SLIPRING UNIT
COUNTERNUT M32	602506401	137	1	219	97 50 764 01	ELECTRICAL INSTALLATION
COUNTERNUT M32	602507401	50	4	161	10 16 785 4	SLIPRING UNIT
COUNTERNUT M63	602507701	48	3	161	10 16 785 4	SLIPRING UNIT
COUNTERWEIGHT A 2500kg	955872801	6824	1	226	93 39 381 01	COUNTER-BALLAST/COUNTER
COUNTERWEIGHT B 1600kg	955872901	6827	1	227	93 39 382 01	COUNTER-BALLAST/COUNTER
COUPLER SOCKET	10027644	10	1	135	93 27 376 01	DISTRIBUTOR
COUPLER SOCKET	10027644	751	1	174	97 04 028 01	LEAD
COUPLER SOCKET	605405001	102	1	103	97 51 009 01	CONTROL LEAD
COUPLER SOCKET	605405001	104	1	109	97 51 170 01	CONTROL LEAD
COUPLER SOCKET	605405001	622	1	110	97 50 903 01	CONTROL LEAD
COUPLER SOCKET	605405001	104	1	113	97 51 165 01	CONTROL LEAD
COUPLING	605408601	108	1	81	90 01 629 5	WINDSHIELD WIPER SYSTEM
COUPLING 60Nm	10166254	130	1	211	93 19 635 01	TROLLEY TRAVEL GEAR
COUPLING 850Nm	10166257	130	1	121	96 97 898 01	WINCH 4270X280X37kW
COUPLING DRIVE	10172447	2	1	141	10 16 758 7	MAIN SWITCH
COUPLING FLANGE	939371101	835	1	128	93 24 124 01	MOUNTING PARTS
COUPLING SLEEVE	938269401	117	1	40	93 82 638 01	HOUSING
COVER	10021899	3	1	213	10 00 622 7	EPICYCLIC REDUCTION GEAR
COVER	636109001	207	2	79	96 95 444 01	EQUIPMENT PANEL, LIGHTIN
COVER	636109701	209	1	79	96 95 444 01	EQUIPMENT PANEL, LIGHTIN
COVER	927723701	50	1	123	93 22 423 01	EPICYCLIC REDUCTION GEAR
COVER	934939703	104	1	81	90 01 629 5	WINDSHIELD WIPER SYSTEM
COVER	955848601	112	1	14	96 98 540 01	SLEWING PLATFORM
COVER	984549101	431	1	90	98 45 483 01	LOWER BLOCK 6300kg/TRG 3
COVER 1,5X160X260	932432501	330	1	7	93 42 463 01	BASIC VERSION 160 EC-B
COVER 1,5X160X260	932432501	512	1	73	93 24 314 01	CABINET
COVER 1,5X83X350	958117001	500	2	78	96 92 035 01	ELECTRIC INSTALL. CABIN
COVER 2X285X863	932792901	10	1	143	93 27 928 01	HEATING SYSTEM
COVER 5X768X830	969647701	112	1	118	96 96 482 01	SLEWING RING SUPPORT
COVER DISK	10171807	31	1	161	10 16 785 4	SLIPRING UNIT
COVER DISK	10173950	5	1	161	10 16 785 4	SLIPRING UNIT
COVER FRAME	10002228	134	1	78	96 92 035 01	ELECTRIC INSTALL. CABIN
COVER LT300-AY	631170901	346	1	139	90 00 446 6	SWITCH BOX 400/440V50-60H
COVER PLATE / COVER SHEE	969504201	810	1	68	96 87 149 01	CABIN
COVER PLATE / COVER SHEE	969504201	900	1	78	96 92 035 01	ELECTRIC INSTALL. CABIN
COVER PROFILE CARRIER	636116801	459	2	139	90 00 446 6	SWITCH BOX 400/440V50-60H
COVER RING	502848601	5	1	215	10 00 226 1	BRAKE
COVER RING 48,9X88,9X20	984142101	135	1	90	98 45 483 01	LOWER BLOCK 6300kg/TRG 3
COVERING PROFILE	10171950	181	0.234	138	90 00 446 6	SWITCH BOX 400/440V50-60H
CRIMP CABLE CONNECTOR PI	602320001	2	1	220	99 61 003 01	POWER SUPPLY CABLE 4X25
CRIMP TYPE CONTACT	605608501	411	7	165	96 90 493 01	CONTROL LEADS
CRIMP TYPE CONTACT	605608501	769	6	175	97 04 029 01	CONTROL LEAD
CRIMP TYPE CONTACT	605608501	51	12	225	96 95 855 01	CONTROL
CRIMP TYPE CONTACT 1,6mm	605610208	185	2	78	96 92 035 01	ELECTRIC INSTALL. CABIN
CRIMP TYPE CONTACT 1,6mm	605610208	742	6	134	96 92 187 01	E-INST. COUNTER JIB
CRIMP TYPE CONTACT 1,6mm	605610208	752	9	134	96 92 187 01	E-INST. COUNTER JIB
CROSS-MEMBER 60X110X150	984514101	211	1	90	98 45 483 01	LOWER BLOCK 6300kg/TRG 3
CROSS-MEMBER 70X100X190	974263801	110	1	208	97 42 637 01	TWIST COMPENSATOR 5t
CURRENT COLLECTOR FAST	969296301	211	1	105	96 92 998 01	CURRENT COLLECTOR FAST
CURRENT COLLECTOR FAST	969299801	40	1	102	93 42 750 01	LITRONIC 160 EC-B 6/8t
DANGER SIGN	638039501	121	2	138	90 00 446 6	SWITCH BOX 400/440V50-60H
DANGER SIGN	975876501	361	1	139	90 00 446 6	SWITCH BOX 400/440V50-60H
DANGER SIGN 23,5X20	638000901	215	3	138	90 00 446 6	SWITCH BOX 400/440V50-60H

10.7.2012

LIEBHERR

KATALOG
CATALOG
 Alphabetischer Index
 Alphabetical index

287

Description	Item	Pos.	Quantity	Page	Assembly	Description
DANGER SIGN HEISSE OBERF	10030794	35	1	143	93 27 928 01	HEATING SYSTEM
DECORATIVE BLIND	607141401	112	1	78	96 92 035 01	ELECTRIC INSTALL. CABIN
DEEP GROOVE BALL BEARING	745140701	15	1	213	10 00 622 7	EPICYCLIC REDUCTION GEAR
DEEP GROOVE BALL BEARING	745155101	14	1	213	10 00 622 7	EPICYCLIC REDUCTION GEAR
DEEP GROOVE BALL BEARIN	745148901	216	2	88	95 78 273 01	RUNNING GEAR
DEEP GROOVE BALL BEARIN	745168101	710	1	49	93 28 859 01	MOUNTING PARTS
DEEP GROOVE BALL BEARIN	745168101	760	1	49	93 28 859 01	MOUNTING PARTS
DESK SIGN	969795401	193	1	122	96 97 898 01	WINCH 4270X280X37kW
DETENT PAWL 15X40X97	906268301	521	1	89	95 71 756 01	FASTENING DEVICE
DEVICE PLATE	90015418	250	1	102	93 42 750 01	LITRONIC 160 EC-B 6/8t
DEVICE PLATE	90030190	10	1	114	90 01 541 8	DEVICE PLATE
DIODE RT5/32	10167620	301	5	139	90 00 446 6	SWITCH BOX 400/440V50-60H
DISPLAY	90006507	80	1	102	93 42 750 01	LITRONIC 160 EC-B 6/8t
DISTANCE RING 100,4X127X8	984572201	119	2	23	96 98 246 01	FOLDING JIB
DISTANCE RING 40,5X54X6,2	991074301	8	2	184	99 10 182 01	ROPE PULLEY 210X5,3X40
DISTANCE RING 50,5X76X2	931551301	117	4	23	96 98 246 01	FOLDING JIB
DISTANCE RING 50,9X63,5X24	948456101	113	2	23	96 98 246 01	FOLDING JIB
DISTANCE RING 55,3X75X2	991024201	2	2	87	99 10 240 01	ROPE PULLEY 350X9X55
DISTANCE ROLLER / SPACER	711001701	72	4	114	90 01 541 8	DEVICE PLATE
DISTANCE SLEEVE 6,5X9X13	933361001	263	8	68	96 87 149 01	CABIN
DISTANCE TUBE 23,3X45X146	984548701	412	1	90	98 45 483 01	LOWER BLOCK 6300kg/TRG 3
DISTANCE TUBE 30X42X40	974263201	125	1	208	97 42 637 01	TWIST COMPENSATOR 5t
DISTANCE TUBE 38X76,1X85	956401901	115	8	118	96 96 482 01	SLEWING RING SUPPORT
DISTANCE TUBE 45,2X54X12,5	958178301	418	2	90	98 45 483 01	LOWER BLOCK 6300kg/TRG 3
DISTANCE TUBE 45,2X54X20,5	957827501	213	1	88	95 78 273 01	RUNNING GEAR
DISTANCE TUBE 9X15X17,5	939094001	194	3	15	96 98 540 01	SLEWING PLATFORM
DISTRIBUTOR	932737601	721	1	134	96 92 187 01	E-INST. COUNTER JIB
DISTRIBUTOR	958604001	210	1	221	93 27 389 01	CENTRAL LUBRICATING SYS
DOOR	956545401	120	1	67	96 87 149 01	CABIN
DOOR	956545401	720	1	74	90 01 106 6	CABIN
DOOR	956545501	221	1	69	95 65 454 01	DOOR
DOOR HINGE	10170541	127	2	31	96 97 747 01	COUNTER-JIB HEEL SECTION
DOOR HINGE	704230701	140	2	14	96 98 540 01	SLEWING PLATFORM
DOOR LATCH	10170949	224	1Pair	69	95 65 454 01	DOOR
DOOR LOCK	704218501	222	1	69	95 65 454 01	DOOR
DOUBLE CONTACT ELEMENT	640099901	1	4	147	10 16 747 5	CONTROL LEVER / JOYSTICK
DOUBLE CONTACT ELEMENT	640099901	1	4	149	64 01 513 01	CONTROL LEVER / JOYSTICK
DOUBLE CYLINDER	704218801	223	1	69	95 65 454 01	DOOR
DOWEL PIN 10	432011301	116	2	23	96 98 246 01	FOLDING JIB
DOWEL PIN 3	432000601	5	1	54	93 23 524 01	FREE JIB SLEWING
DRIVE SHAFT	932292301	60	1	124	93 22 423 01	EPICYCLIC REDUCTION GEAR
DRIVER'S CAB SOIL	968868701	270	1	68	96 87 149 01	CABIN
DUMMY PLUG / BLANKING PLU	602514101	726	3	134	96 92 187 01	E-INST. COUNTER JIB
DUMMY PLUG / BLANKING PLU	602514101	54	1	161	10 16 785 4	SLIPRING UNIT
DUMMY PLUG / BLANKING PLU	602514201	53	1	161	10 16 785 4	SLIPRING UNIT
DUMMY PLUG / BLANKING PLU	602514301	89	1	162	10 16 785 4	SLIPRING UNIT
DUMMY PLUG / BLANKING PLU	602515401	619	1	107	97 01 971 01	ELECTRIC INSTALLATION JIB
DUMMY PLUG / BLANKING PLU	602514701	73	1	162	10 16 785 4	SLIPRING UNIT
E-INST. COUNTER JIB	969218701	20	1	120	93 42 762 01	HOIST GEAR UNIT 37 kW, 6 t
EARTH CABLE	970549101	960	3	140	90 00 446 6	SWITCH BOX 400/440V50-60H
EARTH SYMBOL M6	625001101	315	1	46	96 99 582 01	MOTOR
EARTH SYMBOL M8	625001201	785	1	128	93 24 124 01	MOUNTING PARTS
EDGE PROTECTION	10044175	155	4.5m	67	96 87 149 01	CABIN
EL.INST. HOIST GEAR	969823201	700	1	157	96 98 231 01	EL.INST. SLEWING PLATFORM
EL.INST. SLEWING PLATFORM	969823101	80	1	120	93 42 762 01	HOIST GEAR UNIT 37 kW, 6 t
ELASTOMER RING	10169201	131	1	121	96 97 898 01	WINCH 4270X280X37kW
ELBOW SOCKET	691717701	303	1	82	97 50 653 01	WINDSHIELD WASHER
ELBOW SOCKET	691717701	408	1	83	90 01 361 9	WINDSHIELD WIPER SYSTEM
ELECTRIC INSTALL. CABIN	969203501	310	1	6	93 42 463 01	BASIC VERSION 160 EC-B
ELECTRIC INSTALLATION JIB	970197101	50	1	102	93 42 750 01	LITRONIC 160 EC-B 6/8t

10.7.2012

KATALOG
CATALOG
 Alphabetischer Index
 Alphabetical index

288

LIEBHERR

Description	Item	Pos.	Quantity	Page	Assembly	Description
ELECTRICAL INSTALLATION	975076401	120	1	217	97 50 760 01	WIND RELEASE BUTTON CRA
ELECTRONIC MODULES	931513301	270	1	139	90 00 446 6	SWITCH BOX 400/440V50-60H
ELECTRONIC MODULES	931760801	290	1	139	90 00 446 6	SWITCH BOX 400/440V50-60H
ELECTRONIC MODULES	931760801	20	1	225	96 95 855 01	CONTROL
ELECTRONIC MODULES	975822101	451	1	139	90 00 446 6	SWITCH BOX 400/440V50-60H
ELEVATOR CAGE	90006997	70	1	6	93 42 463 01	BASIC VERSION 160 EC-B
ELEVATOR CAGE	939823601	111	1	29	90 00 699 7	ELEVATOR CAGE
EMPTY CABINET	968956701	100	1	138	90 00 446 6	SWITCH BOX 400/440V50-60H
END SOCKET 29	10166075	196	2	78	96 92 035 01	ELECTRIC INSTALL. CABIN
END SOCKET 29	10166075	461	2	165	96 90 493 01	CONTROL LEADS
EPICYCLIC REDUCTION GEAR	10006227	110	1	211	93 19 635 01	TROLLEY TRAVEL GEAR
EPICYCLIC REDUCTION GEAR	932242301	110	1	121	96 97 898 01	WINCH 4270X280X37kW
EQUIPMENT PANEL, LIGHTIN	969544401	200	1	78	96 92 035 01	ELECTRIC INSTALL. CABIN
EVALUATION ELECTRONICS	642020601	56	2	145	10 16 781 8	CONTROL STAND
EXPOSED PLUG SOCKET	605240201	360	1	139	90 00 446 6	SWITCH BOX 400/440V50-60H
EYE BOLT	10166357	3	2	132	10 16 636 3	MANUAL RELEASE
FAN	10002396	12	1	214	61 05 262 01	MOTOR
FAN BEARING	640191001	2	1	155	61 53 070 01	CABIN HEATING
FAN COWL	932413601	880	1	128	93 24 124 01	MOUNTING PARTS
FAN COWL	933130101	1	1	50	93 28 869 01	SEPARATE FAN
FAN LID 2X348X348	932619801	890	1	129	93 24 124 01	MOUNTING PARTS
FASTENER	10002229	132	1	78	96 92 035 01	ELECTRIC INSTALL. CABIN
FASTENER	933089701	108	1	138	90 00 446 6	SWITCH BOX 400/440V50-60H
FASTENER	975026801	102	1	111	97 51 169 01	SENSOR, WIND MEASUREMENT
FASTENERS	90001202	120	1	8	90 00 120 0	ROTARY CONNECTION
FASTENERS	90001203	130	1	8	90 00 120 0	ROTARY CONNECTION
FASTENERS	969651601	200	1	117	96 96 515 01	SLEWING RING SUPPORT
FASTENERS	974424801	710	1	38	96 99 471 01	SLEWING GEAR
FASTENING	953484301	120	1	94	96 98 374 01	SET OF NAME PLATES
FASTENING	954467801	711	7	196	96 97 064 01	GANGWAY
FASTENING DEVICE	950864101	500	1	178	96 96 982 01	JIB PIVOTING SECTION
FASTENING DEVICE	950864101	500	1	195	96 96 974 01	INTERMEDIATE JIB SECTION
FASTENING DEVICE	957175601	500	1	86	96 98 024 01	TROLLEY
FEATHER KEY 14X9X70	984517201	132	1	90	98 45 483 01	LOWER BLOCK 6300kg/TRG 3
FINAL CAP	604462001	50	2	170	97 51 327 01	PLUG SOCKET UNIT
FIRE EXTINGUISHER	90011914	290	1	6	93 42 463 01	BASIC VERSION 160 EC-B
FIRE EXTINGUISHER ABC PU	890100408	791	1	65	90 01 191 4	FIRE EXTINGUISHER
FIXED PLATFORM	602110301	206	6	79	96 95 444 01	EQUIPMENT PANEL, LIGHTIN
FLANGE	502894501	4	1	130	10 16 840 0	BRAKE
FLANGE BEARING PLATE	10002391	6	1	214	61 05 262 01	MOTOR
FLANGE BEARING PLATE	932412701	705	1	128	93 24 124 01	MOUNTING PARTS
FLANGE BEARING PLATE	932886601	705	1	49	93 28 859 01	MOUNTING PARTS
FLAP / LATCH	932432301	520	1	73	93 24 314 01	CABINET
FLAP / LATCH 5X294X1139	970198001	804	1	190	96 97 312 01	PLATFORM
FLAT GASKET	10022925	74	1	114	90 01 541 8	DEVICE PLATE
FLEXIBLE CABLE	600351101	632	11.6m	168	96 98 334 01	LINES GENERAL
FOLDING JIB	969793901	111	1	23	96 98 246 01	FOLDING JIB
FOLDING JIB	969824601	30	1	6	93 42 463 01	BASIC VERSION 160 EC-B
FOOT REST	933295701	172	1	67	96 87 149 01	CABIN
FOOT REST	970327401	171	1	67	96 87 149 01	CABIN
FORCED COOLING FAN 230V	615320601	1	2	155	61 53 070 01	CABIN HEATING
FORK WRENCH	885121001	113	1	55	95 78 282 01	TOOL KIT
FORK WRENCH	885124501	112	1	55	95 78 282 01	TOOL KIT
FORKED PIECE	974263901	121	1	208	97 42 637 01	TWIST COMPENSATOR 5t
FREE JIB SLEWING	932352401	970	1	46	96 99 582 01	MOTOR
FREQUENCY CONVERTER	90004621	295	1	139	90 00 446 6	SWITCH BOX 400/440V50-60H
FREQUENCY CONVERTER	932313401	695	1	140	90 00 446 6	SWITCH BOX 400/440V50-60H
FREQUENCY CONVERTER	933239601	680	1	139	90 00 446 6	SWITCH BOX 400/440V50-60H
FRICTION PLATE	502881801	4	1	215	10 00 226 1	BRAKE
FRICTION PLATE	502895201	4	1	51	10 16 927 4	BRAKE

10.7.2012

KATALOG
CATALOG
 Alphabetischer Index
 Alphabetical index

289

LIEBHERR

Description	Item	Pos.	Quantity	Page	Assembly	Description
FRONT BLADE	10172906	3	1	141	10 16 758 7	MAIN SWITCH
FRONT WINDOW	933207001	401	1	72	96 87 158 01	GLAZING
FRONT WINDOW	933207201	407	1	72	96 87 158 01	GLAZING
FRONT WINDOW	933207301	408	1	72	96 87 158 01	GLAZING
FRONT WINDOW 8X548X1168	90010856	406	1	72	96 87 158 01	GLAZING
GANGWAY	10167702	741	2.33m	187	96 97 311 01	GANGWAY
GANGWAY	10167702	191	5.49m	193	96 97 179 01	GANGWAY
GANGWAY	10167702	701	6m	196	96 97 064 01	GANGWAY
GANGWAY	10167702	702	5.55m	196	96 97 064 01	GANGWAY
GANGWAY	10167702	191	4.89m	199	96 92 252 01	GANGWAY
GANGWAY	10167702	701	6m	203	96 97 764 01	GANGWAY
GANGWAY	10167702	702	3.89m	203	96 97 764 01	GANGWAY
GANGWAY	10167702	701	6m	205	96 92 376 01	GANGWAY
GANGWAY	10167702	702	3.89m	205	96 92 376 01	GANGWAY
GANGWAY	969225201	190	1	198	96 97 293 01	INTERMEDIATE JIB SECTION
GANGWAY	969225201	190	1	206	96 97 676 01	INTERMEDIATE JIB SECTION
GANGWAY	969237601	700	1	204	96 97 753 01	INTERMEDIATE JIB SECTION 1
GANGWAY	969706401	700	1	195	96 96 974 01	INTERMEDIATE JIB SECTION
GANGWAY	969717901	190	1	192	96 97 115 01	INTERMEDIATE JIB SECTION
GANGWAY	969729701	760	3	178	96 96 982 01	JIB PIVOTING SECTION
GANGWAY	969731101	740	1	178	96 96 982 01	JIB PIVOTING SECTION
GANGWAY	969776401	700	1	201	96 97 808 01	INTERMEDIATE JIB SECTION
GANGWAY 2X40X400X1550	970170801	113	3	31	96 97 747 01	COUNTER-JIB HEEL SECTION
GANGWAY 2X40X400X3680	970170901	215	6	34	96 98 616 01	COUNTER-JIB END SECTION
GASKET AND SEAL	605650401	20	1	135	93 27 376 01	DISTRIBUTOR
GASKET AND SEAL	970013401	901	2	140	90 00 446 6	SWITCH BOX 400/440V50-60H
GASKET AND SEAL	970447701	102	1	138	90 00 446 6	SWITCH BOX 400/440V50-60H
GASKET AND SEAL	975911901	815	1	128	93 24 124 01	MOUNTING PARTS
GASKET AND SEAL	975911901	731	2	134	96 92 187 01	E-INST. COUNTER JIB
GASKET AND SEAL 2mm	933049301	815	1	49	93 28 859 01	MOUNTING PARTS
GASKET AND SEAL 3X55X100	975938201	793	1	128	93 24 124 01	MOUNTING PARTS
GATE VALVE 5X609X726	969647801	113	1	118	96 96 482 01	SLEWING RING SUPPORT
GEAR OIL	861013301	181	3.65l	122	96 97 898 01	WINCH 4270X280X37kW
GEAR OIL	861013301	181	1.1l	211	93 19 635 01	TROLLEY TRAVEL GEAR
GEAR OIL	861900701	151	11l	39	93 23 566 01	GEARBOX
GEAR WHEEL	10021897	2	1	213	10 00 622 7	EPICYCLIC REDUCTION GEAR
GEARBOX	932356601	100	1	38	96 99 471 01	SLEWING GEAR
GLASS OF THE SIGNAL LAMP	607215001	1	1	154	10 00 635 2	SIGNAL LAMP
GLAZING	968715801	400	1	68	96 87 149 01	CABIN
GREASE	861303501	70	0.12kg	124	93 22 423 01	EPICYCLIC REDUCTION GEAR
GREASE CTK 668134/0,4kg	861331301	212	4	56	95 78 282 01	TOOL KIT
GREASE SPEZ.-SCHRAUBEN	10171336	214	1kg	56	95 78 282 01	TOOL KIT
GRIP BOLT	969267501	145	1	23	96 98 246 01	FOLDING JIB
GRIP BOLT	969979201	113	4	14	96 98 540 01	SLEWING PLATFORM
GRIP BOLT 10X95X55	931857701	124	2	14	96 98 540 01	SLEWING PLATFORM
GROOVED PIN 5h11	10173966	59	2	161	10 16 785 4	SLIPRING UNIT
GUARD BOW 4X205X651	969092501	185	1	122	96 97 898 01	WINCH 4270X280X37kW
GUIDING BOLT	10039924	3	6	131	10 16 885 4	SOLENOID
GUIDING RAIL	939513001	182	2	67	96 87 149 01	CABIN
GUIDING RAIL 6X940	939462201	160	2	67	96 87 149 01	CABIN
HAMMER 2000 GR.	790030201	101	1	55	95 78 282 01	TOOL KIT
HAND PUMP	510118701	111	1	222	95 85 512 01	HAND PUMP
HAND PUMP	958551201	110	1	221	93 27 389 01	CENTRAL LUBRICATING SYS
HAND-OPERTTED BRAKE REL	10166361	2	1	132	10 16 636 3	MANUAL RELEASE
HAND-OPERTTED BRAKE REL	502887001	5	1	216	10 00 259 9	SOLENOID 205V 53W 35Nm
HANDLE	640098901	5	1	149	64 01 513 01	CONTROL LEVER / JOYSTICK
HANDLE	704017501	197	1	67	96 87 149 01	CABIN
HANDLE	704017601	198	1	67	96 87 149 01	CABIN
HANDLE 20X60X205	90011276	166	1	23	96 98 246 01	FOLDING JIB
HANDLE ROD	640035501	6	1	147	10 16 747 5	CONTROL LEVER / JOYSTICK

10.7.2012

LIEBHERR

KATALOG
CATALOG
 Alphabetischer Index
 Alphabetical index

290

Description	Item	Pos.	Quantity	Page	Assembly	Description
HANDLE ROD	640035501	6	1	149	64 01 513 01	CONTROL LEVER / JOYSTICK
HEAD PIECE	969700901	111	1	207	96 97 050 01	HEAD PIECE
HEAD PIECE	969705001	80	1	176	93 42 741 01	RADIUS 60,00m
HEATING SYSTEM	932792801	903	1	140	90 00 446 6	SWITCH BOX 400/440V50-60H
HEATING SYSTEM 2000W 230	10030743	1	1	143	93 27 928 01	HEATING SYSTEM
HEATING SYSTEM 2kW 460V	615320701	3	2	155	61 53 070 01	CABIN HEATING
HEAVY DOWEL PIN 12	10168853	4	2	132	10 16 636 3	MANUAL RELEASE
HEX HEAD SCREW LN 31 M36	406290401	201	8	119	96 96 516 01	FASTENERS
HEX.NUT M 12	411700408	14	6	161	10 16 785 4	SLIPRING UNIT
HEX.NUT M 12	411700408	812	4	190	96 97 312 01	PLATFORM
HEX.NUT M10	411504701	144	28	14	96 98 540 01	SLEWING PLATFORM
HEX.NUT M10	411504701	126	4	29	90 00 699 7	ELEVATOR CAGE
HEX.NUT M10	411504701	143	8	86	96 98 024 01	TROLLEY
HEX.NUT M10	411504701	115	4	95	95 78 994 01	PLATES MOUNTING
HEX.NUT M10	411504701	213	7	105	96 92 998 01	CURRENT COLLECTOR FAST
HEX.NUT M10	411504701	146	2	112	97 50 268 01	FASTENER
HEX.NUT M10	411504701	5	6	130	10 16 840 0	BRAKE
HEX.NUT M10	411504701	212	4	159	96 92 297 01	POWER SUPPLY
HEX.NUT M10	411902401	154	1	92	96 85 897 01	SAFETY BOW
HEX.NUT M10	411902401	187	2	211	93 19 635 01	TROLLEY TRAVEL GEAR
HEX.NUT M12	411504801	146	8	14	96 98 540 01	SLEWING PLATFORM
HEX.NUT M12	411504801	165	2	23	96 98 246 01	FOLDING JIB
HEX.NUT M12	411504801	231	68	34	96 98 616 01	COUNTER-JIB END SECTION
HEX.NUT M12	411504801	147	4	40	93 82 638 01	HOUSING
HEX.NUT M12	411504801	115	20	62	96 98 597 01	PLATFORM
HEX.NUT M12	411504801	125	16	96	95 34 843 01	FASTENING
HEX.NUT M12	411504801	17	14	161	10 16 785 4	SLIPRING UNIT
HEX.NUT M12	411504801	116	2	218	97 50 761 01	CLAMPING FIXTURE
HEX.NUT M12	411507501	122	16	31	96 97 747 01	COUNTER-JIB HEEL SECTION
HEX.NUT M12	4901715	114	16	58	96 92 727 01	PLATFORM
HEX.NUT M16	411505001	173	2	15	96 98 540 01	SLEWING PLATFORM
HEX.NUT M16	411505001	118	6	29	90 00 699 7	ELEVATOR CAGE
HEX.NUT M16	411505001	524	1	89	95 71 756 01	FASTENING DEVICE
HEX.NUT M16	411505001	434	2	91	98 45 483 01	LOWER BLOCK 6300kg/TRG 3
HEX.NUT M16	411505001	614	1	185	96 92 429 01	SAFETY ROPE
HEX.NUT M16	411505001	717	2	186	90 62 868 01	ROPE CLAMP
HEX.NUT M16	411505001	614	1	202	96 92 375 01	SAFETY ROPE
HEX.NUT M16	411700608	615	1	185	96 92 429 01	SAFETY ROPE
HEX.NUT M16	411700608	615	1	202	96 92 375 01	SAFETY ROPE
HEX.NUT M20	411505201	128	4	23	96 98 246 01	FOLDING JIB
HEX.NUT M20	411505201	414	1	90	98 45 483 01	LOWER BLOCK 6300kg/TRG 3
HEX.NUT M20	411505201	714	6	91	98 45 483 01	LOWER BLOCK 6300kg/TRG 3
HEX.NUT M20	411513601	139	1	23	96 98 246 01	FOLDING JIB
HEX.NUT M24	10002633	109	1	58	96 92 727 01	PLATFORM
HEX.NUT M24	10002633	624	2	185	96 92 429 01	SAFETY ROPE
HEX.NUT M24	10002633	615	2	194	96 97 200 01	SAFETY ROPE
HEX.NUT M24	10002633	615	2	200	96 92 530 01	SAFETY ROPE
HEX.NUT M24	10002633	624	2	202	96 92 375 01	SAFETY ROPE
HEX.NUT M24	411505401	123	36	10	90 00 120 2	FASTENERS
HEX.NUT M24	411505401	133	36	11	90 00 120 3	FASTENERS
HEX.NUT M24	411505401	544	2	28	96 98 238 01	BUTT STRAP
HEX.NUT M24	411505401	108	1	58	96 92 727 01	PLATFORM
HEX.NUT M24	411505401	943	4	182	95 42 895 01	JIB SUSPENSION
HEX.NUT M24	411505401	625	2	185	96 92 429 01	SAFETY ROPE
HEX.NUT M24	411505401	614	2	194	96 97 200 01	SAFETY ROPE
HEX.NUT M24	411505401	614	2	200	96 92 530 01	SAFETY ROPE
HEX.NUT M24	411505401	625	2	202	96 92 375 01	SAFETY ROPE
HEX.NUT M27	10290408	533	1	27	90 00 522 4	LEVER
HEX.NUT M5	411504301	136	4	118	96 96 482 01	SLEWING RING SUPPORT
HEX.NUT M6	411507301	147	16	14	96 98 540 01	SLEWING PLATFORM

10.7.2012

KATALOG
CATALOG
 Alphabetischer Index
 Alphabetical index

 291

LIEBHERR

Description	Item	Pos.	Quantity	Page	Assembly	Description
HEX.NUT M6	411507301	211	2	19	90 00 242 0	MIRROR ASSY.
HEX.NUT M6	411507301	516	4	20	96 94 813 01	RAILING
HEX.NUT M6	411507301	130	12	31	96 97 747 01	COUNTER-JIB HEEL SECTION
HEX.NUT M6	411507301	23	2	54	93 23 524 01	FREE JIB SLEWING
HEX.NUT M6	411507301	29	2	54	93 23 524 01	FREE JIB SLEWING
HEX.NUT M6	411507301	119	8	62	96 98 597 01	PLATFORM
HEX.NUT M6	411507301	798	3	65	90 01 191 4	FIRE EXTINGUISHER
HEX.NUT M6	411507301	167	4	67	96 87 149 01	CABIN
HEX.NUT M6	411507301	515	6	73	93 24 314 01	CABINET
HEX.NUT M6	411507301	119	6	118	96 96 482 01	SLEWING RING SUPPORT
HEX.NUT M6	411507301	602	8	139	90 00 446 6	SWITCH BOX 400/440V50-60H
HEX.NUT M6	411507301	852	6	140	90 00 446 6	SWITCH BOX 400/440V50-60H
HEX.NUT M6	411507301	18	18	161	10 16 785 4	SLIPRING UNIT
HEX.NUT M6	411507301	643	2	168	96 98 334 01	LINES GENERAL
HEX.NUT M6	411507301	805	2	190	96 97 312 01	PLATFORM
HEX.NUT M6	411902001	20	2	143	93 27 928 01	HEATING SYSTEM
HEX.NUT M6	413412501	174	1	18	96 94 881 01	LABEL
HEX.NUT M6	413412501	266	8	68	96 87 149 01	CABIN
HEX.NUT M8	411504601	148	9	14	96 98 540 01	SLEWING PLATFORM
HEX.NUT M8	411504601	207	2	19	90 00 242 0	MIRROR ASSY.
HEX.NUT M8	411504601	154	10	23	96 98 246 01	FOLDING JIB
HEX.NUT M8	411504601	127	8	35	95 44 677 01	BOLT CONNECTION
HEX.NUT M8	411504601	105	2	59	93 24 156 01	CONNECTING SHEET
HEX.NUT M8	411504601	129	4	62	96 98 597 01	PLATFORM
HEX.NUT M8	411504601	216	2	105	96 92 998 01	CURRENT COLLECTOR FAST
HEX.NUT M8	411504601	101	4	114	90 01 541 8	DEVICE PLATE
HEX.NUT M8	411504601	125	2	118	96 96 482 01	SLEWING RING SUPPORT
HEX.NUT M8	411504601	78	3	162	10 16 785 4	SLIPRING UNIT
HEX.NUT M8	411504601	193	2	181	96 92 209 01	BUFFER
HEX.NUT M8	411504601	744	5	187	96 97 311 01	GANGWAY
HEX.NUT M8	411504601	194	12	193	96 97 179 01	GANGWAY
HEX.NUT M8	411504601	723	8	196	96 97 064 01	GANGWAY
HEX.NUT M8	411504601	137	1	197	95 44 678 01	FASTENING
HEX.NUT M8	411504601	194	6	199	96 92 252 01	GANGWAY
HEX.NUT M8	411504601	707	25	203	96 97 764 01	GANGWAY
HEX.NUT M8	411504601	707	22	205	96 92 376 01	GANGWAY
HEX.NUT M8	411504601	193	4	207	96 97 050 01	HEAD PIECE
HEX.NUT M8	411504601	159	1	209	95 71 109 01	BUFFER BEARING
HEX.NUT M8	411504601	124	3	222	95 85 512 01	HAND PUMP
HEX.NUT M8	411508001	129	4	62	96 98 597 01	PLATFORM
HINGED FRAME	10166546	763	1	175	97 04 029 01	CONTROL LEAD
HINGED FRAME	10219422	736	1	134	96 92 187 01	E-INST. COUNTER JIB
HINGED FRAME	605664901	413	1	165	96 90 493 01	CONTROL LEADS
HINGED FRAME	605664901	53	1	225	96 95 855 01	CONTROL
HINGED FRAME	605665001	180	1	78	96 92 035 01	ELECTRIC INSTALL. CABIN
HINGED HOOK	704220001	148	1	67	96 87 149 01	CABIN
HINGED PIN	433112001	177	1	24	96 98 246 01	FOLDING JIB
HINGED PIN	433112601	157	2	23	96 98 246 01	FOLDING JIB
HINGED PIN	433112601	104	2	58	96 92 727 01	PLATFORM
HOIST GEAR UNIT 37 kW, 6 t	934276201	50	1	5	95 50 999 01	CATALOG 160 EC-B 6 LIT
HOISTING SOLENOID	10018442	7	2	54	93 23 524 01	FREE JIB SLEWING
HOLDING PLATE	10171949	182	2	138	90 00 446 6	SWITCH BOX 400/440V50-60H
HOOD	932353001	33	1	54	93 23 524 01	FREE JIB SLEWING
HOOD 1,5X412X426	932278901	845	1	140	90 00 446 6	SWITCH BOX 400/440V50-60H
HOOD 1,5X441X605	956548101	113	1	67	96 87 149 01	CABIN
HOOD FITTINGS	10173979	58	1	161	10 16 785 4	SLIPRING UNIT
HOSE	691717901	316	0.9m	82	97 50 653 01	WINDSHIELD WASHER
HOSE	691717901	409	6m	83	90 01 361 9	WINDSHIELD WIPER SYSTEM
HOSE	991414301	426	1	221	93 27 389 01	CENTRAL LUBRICATING SYS
HOSE 4X1NN GLASKLAR	691704901	306	5m	82	97 50 653 01	WINDSHIELD WASHER

10.7.2012

KATALOG
CATALOG
 Alphabetischer Index
 Alphabetical index

292

LIEBHERR

Description	Item	Pos.	Quantity	Page	Assembly	Description
HOUSING	938263801	111	1	39	93 23 566 01	GEARBOX
HUB BO.25H7	502856501	3	1	215	10 00 226 1	BRAKE
HUB BO.35H7	502863801	3	1	51	10 16 927 4	BRAKE
HUB BO.60H7	10039896	3	1	130	10 16 840 0	BRAKE
INFORMATION- AND ACCIDE	958550001	130	1	94	96 98 374 01	SET OF NAME PLATES
INLET NOZZLE	629899701	875	1	128	93 24 124 01	MOUNTING PARTS
INNER RING	7004144	61	1	124	93 22 423 01	EPICYCLIC REDUCTION GEAR
INNER RING 40X45X30	10017589	63	1	124	93 22 423 01	EPICYCLIC REDUCTION GEAR
INPUT MODULE	635898801	55	1	145	10 16 781 8	CONTROL STAND
INPUT MODULE ANALOG	635900001	260	2	139	90 00 446 6	SWITCH BOX 400/440V50-60H
INPUT MODULE ANALOG	635900001	54	1	145	10 16 781 8	CONTROL STAND
INSTALL. SET FOR ANGLE TR	691061001	110	1	104	97 50 879 01	SLEWING ANGLE SENSOR
INSTRUMENT LIGHTS	607141501	111	1	78	96 92 035 01	ELECTRIC INSTALL. CABIN
INSULATING DISK	10015320	7	4	161	10 16 785 4	SLIPRING UNIT
INSULATING DISK	10015321	11	2	161	10 16 785 4	SLIPRING UNIT
INSULATING DISK	10015322	6	5	161	10 16 785 4	SLIPRING UNIT
INSULATING DISK	10173980	84	1	162	10 16 785 4	SLIPRING UNIT
INSULATING DISK	603403801	10	18	161	10 16 785 4	SLIPRING UNIT
INSULATING RING 144X14	691016601	2	7	161	10 16 785 4	SLIPRING UNIT
INSULATING SHEET 25X1226	968715301	306	1	71	96 87 154 01	INSULATION
INSULATING SHEET 25X200X1	933208301	316	1	71	96 87 154 01	INSULATION
INSULATING SHEET 25X229X	932704201	303	1	71	96 87 154 01	INSULATION
INSULATING SHEET 25X309X	932704101	302	1	71	96 87 154 01	INSULATION
INSULATING SHEET 25X406X	933208101	314	1	71	96 87 154 01	INSULATION
INSULATING SHEET 25X406X	933208001	313	1	71	96 87 154 01	INSULATION
INSULATING SHEET 25X438X1	968678501	309	1	71	96 87 154 01	INSULATION
INSULATING SHEET 25X521X1	932704301	304	1	71	96 87 154 01	INSULATION
INSULATING SHEET 25X533X1	932704701	308	1	71	96 87 154 01	INSULATION
INSULATING SHEET 25X560X	932704901	310	1	71	96 87 154 01	INSULATION
INSULATING SHEET 25X70X1	968678601	317	1	71	96 87 154 01	INSULATION
INSULATING SHEET 25X712X1	932704001	301	1	71	96 87 154 01	INSULATION
INSULATING SHEET 25X768X2	932704601	307	1	71	96 87 154 01	INSULATION
INSULATING SHEET 25X85X1	933207701	312	1	71	96 87 154 01	INSULATION
INSULATING SHEET 25X93X40	933208201	315	1	71	96 87 154 01	INSULATION
INSULATING TUBE	10172120	79	3	162	10 16 785 4	SLIPRING UNIT
INSULATING TUBE	10173951	9	3	161	10 16 785 4	SLIPRING UNIT
INSULATING TUBE	10173954	20	2	161	10 16 785 4	SLIPRING UNIT
INSULATING TUBE	10173972	75	3	162	10 16 785 4	SLIPRING UNIT
INSULATING TUBE	10173974	80	1	162	10 16 785 4	SLIPRING UNIT
INSULATING TUBE	10173986	92	1	162	10 16 785 4	SLIPRING UNIT
INSULATION	968715401	300	1	68	96 87 149 01	CABIN
INTERFACE MODULE	934269301	100	1	5	95 50 999 01	CATALOG 160 EC-B 6 LIT
INTERLOCK	969304501	117	4	14	96 98 540 01	SLEWING PLATFORM
INTERMEDIATE DISK	502894301	4	1	216	10 00 259 9	SOLENOID 205V 53W 35Nm
INTERMEDIATE JIB SECTION	969711501	20	1	176	93 42 741 01	RADIUS 60,00m
INTERMEDIATE JIB SECTION	969711601	111	1	192	96 97 115 01	INTERMEDIATE JIB SECTION
INTERMEDIATE JIB SECTION	969729301	40	1	176	93 42 741 01	RADIUS 60,00m
INTERMEDIATE JIB SECTION	969729401	111	1	198	96 97 293 01	INTERMEDIATE JIB SECTION
INTERMEDIATE JIB SECTION	969767601	70	1	176	93 42 741 01	RADIUS 60,00m
INTERMEDIATE JIB SECTION	969767701	111	1	206	96 97 676 01	INTERMEDIATE JIB SECTION
INTERMEDIATE JIB SECTION	969775401	111	1	204	96 97 753 01	INTERMEDIATE JIB SECTION 1
INTERMEDIATE JIB SECTION	969780801	50	1	176	93 42 741 01	RADIUS 60,00m
INTERMEDIATE JIB SECTION	969780901	111	1	201	96 97 808 01	INTERMEDIATE JIB SECTION
INTERMEDIATE JIB SECTION 1	969775301	60	1	176	93 42 741 01	RADIUS 60,00m
INTERMEDIATE JIB SECTION	969697401	30	1	176	93 42 741 01	RADIUS 60,00m
INTERMEDIATE JIB SECTION	969697501	111	1	195	96 96 974 01	INTERMEDIATE JIB SECTION
INTERMEDIATE PLATE	10002407	22	1	214	61 05 262 01	MOTOR
INTERMEDIATE SECTION	969136401	730	1	134	96 92 187 01	E-INST. COUNTER JIB
INTERNAL GEAR WHEEL M=3,2	927759701	20	1	123	93 22 423 01	EPICYCLIC REDUCTION GEAR
INTERNAL GEAR WHEEL M=3,5	938263901	111	1	40	93 82 638 01	HOUSING

10.7.2012

LIEBHERR

KATALOG
CATALOG
 Alphabetischer Index
 Alphabetical index

293

Description	Item	Pos.	Quantity	Page	Assembly	Description
INTERNAL GEARED WHEEL	10021890	20	1	213	10 00 622 7	EPICYCLIC REDUCTION GEAR
JACKET	602341501	409	7	165	96 90 493 01	CONTROL LEADS
JIB PIVOTING SECTION	969698201	10	1	176	93 42 741 01	RADIUS 60,00m
JIB PIVOTING SECTION	969698301	111	1	178	96 96 982 01	JIB PIVOTING SECTION
JIB SUSPENSION	954289501	410	2	178	96 96 982 01	JIB PIVOTING SECTION
JOURNAL	969795201	153	1	121	96 97 898 01	WINCH 4270X280X37kW
KEY DROP	704216901	225	2	69	95 65 454 01	DOOR
KNOB BASE	640096101	5	1	147	10 16 747 5	CONTROL LEVER / JOYSTICK
KNURLED SCREW	704232801	164	1	67	96 87 149 01	CABIN
LABEL	638002401	216	7	138	90 00 446 6	SWITCH BOX 400/440V50-60H
LABEL	638014001	13	1	145	10 16 781 8	CONTROL STAND
LABEL	638014101	14	1	145	10 16 781 8	CONTROL STAND
LABEL	773111201	131	1	97	95 85 500 01	INFORMATION- AND ACCIDE
LABEL	773135901	122	1	219	97 50 764 01	ELECTRICAL INSTALLATION
LABEL	931848401	173	1	94	96 98 374 01	SET OF NAME PLATES
LABEL	931911001	180	2	102	93 42 750 01	LITRONIC 160 EC-B 6/8t
LABEL	969431801	171	1	94	96 98 374 01	SET OF NAME PLATES
LABEL	969431901	172	1	94	96 98 374 01	SET OF NAME PLATES
LABEL	969488101	170	1	15	96 98 540 01	SLEWING PLATFORM
LABEL 1,5X912X2187	969339401	115	1	58	96 92 727 01	PLATFORM
LABEL 100X100	773195314	120	1	138	90 00 446 6	SWITCH BOX 400/440V50-60H
LABEL 105mmX75mm	9630382	472	1	221	93 27 389 01	CENTRAL LUBRICATING SYS
LABEL 140mmX85mm	773148801	138	4	97	95 85 500 01	INFORMATION- AND ACCIDE
LABEL 180X84	773161101	139	1	97	95 85 500 01	INFORMATION- AND ACCIDE
LABEL 200X173	10097949	20	1	99	77 31 171 01	LABEL 400mmX210mm
LABEL 400mmX210mm	773117101	132	1	97	95 85 500 01	INFORMATION- AND ACCIDE
LABEL HANDVERLETZUNG Ø	10115150	141	1	97	95 85 500 01	INFORMATION- AND ACCIDE
LABEL LIEBHERR 1872mmX25	9613673	140	2	94	96 98 374 01	SET OF NAME PLATES
LABEL SCHWEBENDE LAST 20	772619208	10	1	99	77 31 171 01	LABEL 400mmX210mm
LABEL UNBEFUGTER AUFSTI	10112872	20	1	98	77 31 112 01	LABEL
LABEL UNFALLVERHUETUNG	9619936	133	1	97	95 85 500 01	INFORMATION- AND ACCIDE
LABEL ZUTRITT UNBEFUGTE	773194514	172	1	18	96 94 881 01	LABEL
LABEL ZUTRITT UNBEFUGTE	773194514	10	1	98	77 31 112 01	LABEL
LADDER	969370101	120	1	14	96 98 540 01	SLEWING PLATFORM
LAMP SOCKET	10006350	2	1	152	10 00 634 9	PUSH-BUTTON
LAMP SOCKET	10006351	2	1	154	10 00 635 2	SIGNAL LAMP
LEAD	10168484	91	2m	114	90 01 541 8	DEVICE PLATE
LEAD	10171442	750	18.5m	174	97 04 028 01	LEAD
LEAD	600144001	708	1m	134	96 92 187 01	E-INST. COUNTER JIB
LEAD	600144001	710	1m	134	96 92 187 01	E-INST. COUNTER JIB
LEAD	600144001	713	1m	134	96 92 187 01	E-INST. COUNTER JIB
LEAD	600144201	116	4.8m	78	96 92 035 01	ELECTRIC INSTALL. CABIN
LEAD	600147201	760	0.5m	134	96 92 187 01	E-INST. COUNTER JIB
LEAD	600151001	701	1.5m	134	96 92 187 01	E-INST. COUNTER JIB
LEAD	600151201	704	0.5m	134	96 92 187 01	E-INST. COUNTER JIB
LEAD	600224401	1	1m	220	99 61 003 01	POWER SUPPLY CABLE 4X25
LEAD	600224701	130	6.65m	158	96 94 245 01	LINES, TRAVEL GEAR/MAINS
LEAD	600352201	412	6.5m	83	90 01 361 9	WINDSHIELD WIPER SYSTEM
LEAD	600352201	707	1.5m	134	96 92 187 01	E-INST. COUNTER JIB
LEAD	600352201	530	5.7m	167	96 98 335 01	LINES SLEWING GEAR
LEAD	600355201	602	8.65m	107	97 01 971 01	ELECTRIC INSTALLATION JIB
LEAD	970402801	750	1	173	96 98 232 01	EL.INST. HOIST GEAR
LEAD 0,25 2X2	600257401	420	9.5m	165	96 90 493 01	CONTROL LEADS
LEAD 10G 1,5mm²	600218801	124	60m	219	97 50 764 01	ELECTRICAL INSTALLATION
LEAD 1X35	10018751	770	8m	173	96 98 232 01	EL.INST. HOIST GEAR
LEAD 1X35 GN/GE 0,6/1KV	600154101	771	4m	173	96 98 232 01	EL.INST. HOIST GEAR
LEAD 2X0,75mm² ABGESCHI	600321105	948	10m	140	90 00 446 6	SWITCH BOX 400/440V50-60H
LEAD 2X2/2/16 0,5/1/1mm² AB	600354001	760	16.6m	175	97 04 029 01	CONTROL LEAD
LEAD 3G1,5mm²	600308305	120	3.7m	78	96 92 035 01	ELECTRIC INSTALL. CABIN
LEAD 3G1,5mm²	600308305	123	6.2m	78	96 92 035 01	ELECTRIC INSTALL. CABIN

10.7.2012

KATALOG
CATALOG
 Alphabetischer Index
 Alphabetical index

 294

LIEBHERR

Description	Item	Pos.	Quantity	Page	Assembly	Description
LEAD 3G1,5mm ²	600308305	160	3.9m	78	96 92 035 01	ELECTRIC INSTALL. CABIN
LEAD 3G1,5mm ²	600308305	175	2.5m	78	96 92 035 01	ELECTRIC INSTALL. CABIN
LEAD 3G1,5mm ²	600308305	177	0.5m	78	96 92 035 01	ELECTRIC INSTALL. CABIN
LEAD 3G1,5mm ²	600308305	307	1.3m	82	97 50 653 01	WINDSHIELD WASHER
LEAD 3G1,5mm ²	600308305	641	7.3m	168	96 98 334 01	LINES GENERAL
LEAD 3G1,5mm ²	600308305	646	7.3m	168	96 98 334 01	LINES GENERAL
LEAD 4G 4mm ² ABGESCHIRMT	10176139	601	8.25m	107	97 01 971 01	ELECTRIC INSTALLATION JIB
LEAD 4G 4mm ² ABGESCHIRMT	10176139	510	4.7m	167	96 98 335 01	LINES SLEWING GEAR
LEAD 4G 4mm ² ABGESCHIRMT	10176139	670	4.1m	168	96 98 334 01	LINES GENERAL
LEAD 4G 4mm ² ABGESCHIRMT	10176139	652	7.8m	171	93 31 288 01	CONNECTION CABLE
LEAD 4G 6mm ² ABGESCHIRMT	10176140	517	4m	167	96 98 335 01	LINES SLEWING GEAR
LEAD 4G2,5mm ²	600305305	170	2.5m	78	96 92 035 01	ELECTRIC INSTALL. CABIN
LEAD 4G2,5mm ²	600305305	401	8.8m	165	96 90 493 01	CONTROL LEADS
LEAD 4G6mm ²	600306105	110	7.15m	158	96 94 245 01	LINES, TRAVEL GEAR/MAINS
LEAD 4G6mm ²	600306105	170	4.15m	158	96 94 245 01	LINES, TRAVEL GEAR/MAINS
LEAD 4X0,75mm ² ABGESCHI	600254101	101	9m	103	97 51 009 01	CONTROL LEAD
LEAD 4X0,75mm ² ABGESCHI	600254101	101	11m	109	97 51 170 01	CONTROL LEAD
LEAD 4X0,75mm ² ABGESCHI	600254101	621	20m	110	97 50 903 01	CONTROL LEAD
LEAD 4X0,75mm ² ABGESCHI	600254101	101	20m	113	97 51 165 01	CONTROL LEAD
LEAD 5G1,5mm ²	600304305	121	8m	78	96 92 035 01	ELECTRIC INSTALL. CABIN
LEAD 5G1,5mm ²	600304305	176	3.9m	78	96 92 035 01	ELECTRIC INSTALL. CABIN
LEAD 7G 1,5mm ² ABGESCHIRM	600239901	410	8.8m	165	96 90 493 01	CONTROL LEADS
LEAD 7G1,5mm ²	600365214	610	7.5m	169	93 31 289 01	CONTROL LEAD
LEVER	10039895	1	1	132	10 16 636 3	MANUAL RELEASE
LEVER	502886101	5	1	51	10 16 927 4	BRAKE
LEVER	502890601	10	1	216	10 00 259 9	SOLENOID 205V 53W 35Nm
LEVER	90005224	530	1	24	96 98 246 01	FOLDING JIB
LEVER	932352901	15	1	54	93 23 524 01	FREE JIB SLEWING
LEVER LEFT	90005227	531	1	27	90 00 522 4	LEVER
LEVER RIGHT	90005229	532	1	27	90 00 522 4	LEVER
LIEBHERR PLATE	991139201	223	2	34	96 98 616 01	COUNTER-JIB END SECTION
LIMIT SWITCH PLATE 2X65X68	932866001	118	1	138	90 00 446 6	SWITCH BOX 400/440V50-60H
LIMMIT DISK	932250101	150	1	121	96 97 898 01	WINCH 4270X280X37kW
LIMMIT DISK	994670601	152	1	121	96 97 898 01	WINCH 4270X280X37kW
LINE MARKER	602786401	120	1	113	97 51 165 01	CONTROL LEAD
LINE MARKER	602786501	120	1	103	97 51 009 01	CONTROL LEAD
LINE MARKER	602787001	429	2	165	96 90 493 01	CONTROL LEADS
LINES GENERAL	969833401	600	1	157	96 98 231 01	EL.INST. SLEWING PLATFORM
LINES SLEWING GEAR	969833501	500	1	157	96 98 231 01	EL.INST. SLEWING PLATFORM
LINES, TRAVEL GEAR/MAINS	969424501	100	1	157	96 98 231 01	EL.INST. SLEWING PLATFORM
LITRONIC 160 EC-B 6/8t	934275001	30	1	5	95 50 999 01	CATALOG 160 EC-B 6 LIT
LOAD HOOK	984517101	110	1	90	98 45 483 01	LOWER BLOCK 6300kg/TRG 3
LOAD ISOLATING SWITCH	10173967	60	1	161	10 16 785 4	SLIPRING UNIT
LOAD-MOMENT SENSOR	90006702	100	1	102	93 42 750 01	LITRONIC 160 EC-B 6/8t
LOCK WASHER 10,5/16X2 VS	423911001	158	12	14	96 98 540 01	SLEWING PLATFORM
LOCK WASHER 10,5/16X2 VS	423911001	132	8	23	96 98 246 01	FOLDING JIB
LOCK WASHER 10,5/16X2 VS	423911001	143	8	67	96 87 149 01	CABIN
LOCK WASHER 10,5/16X2 VS	423911001	144	8	86	96 98 024 01	TROLLEY
LOCK WASHER 10,5/16X2 VS	423911001	219	2	88	95 78 273 01	RUNNING GEAR
LOCK WASHER 10,5/16X2 VS	423911001	519	2	89	95 71 756 01	FASTENING DEVICE
LOCK WASHER 10,5/16X2 VS	423911001	212	10	105	96 92 998 01	CURRENT COLLECTOR FAST
LOCK WASHER 10,5/16X2 VS	423911001	148	2	112	97 50 268 01	FASTENER
LOCK WASHER 10,5/16X2 VS	423911001	177	4	122	96 97 898 01	WINCH 4270X280X37kW
LOCK WASHER 10,5/16X2 VS	423911001	53	8	123	93 22 423 01	EPICYCLIC REDUCTION GEAR
LOCK WASHER 10,5/16X2 VS	423911001	843	4	128	93 24 124 01	MOUNTING PARTS
LOCK WASHER 10,5/16X2 VS	423911001	213	4	159	96 92 297 01	POWER SUPPLY
LOCK WASHER 10,5/16X2 VS	423911001	56	3	161	10 16 785 4	SLIPRING UNIT
LOCK WASHER 10,5/16X2 VS	423911001	528	4	183	95 08 641 01	FASTENING DEVICE
LOCK WASHER 10,5/16X2 VS	423911001	144	4	207	96 97 050 01	HEAD PIECE
LOCK WASHER 10,5/16X2 VS	423911001	188	2	211	93 19 635 01	TROLLEY TRAVEL GEAR

10.7.2012

KATALOG
CATALOG
 Alphabetischer Index
 Alphabetical index

295

LIEBHERR

Description	Item	Pos.	Quantity	Page	Assembly	Description
LOCK WASHER 13/18X2,1 VS	423911201	157	10	14	96 98 540 01	SLEWING PLATFORM
LOCK WASHER 13/18X2,1 VS	423911201	163	2	23	96 98 246 01	FOLDING JIB
LOCK WASHER 13/18X2,1 VS	423911201	121	16	31	96 97 747 01	COUNTER-JIB HEEL SECTION
LOCK WASHER 13/18X2,1 VS	423911201	233	68	34	96 98 616 01	COUNTER-JIB END SECTION
LOCK WASHER 13/18X2,1 VS	423911201	126	4	40	93 82 638 01	HOUSING
LOCK WASHER 13/18X2,1 VS	423911201	136	5	40	93 82 638 01	HOUSING
LOCK WASHER 13/18X2,1 VS	423911201	133	2	45	97 44 248 01	FASTENERS
LOCK WASHER 13/18X2,1 VS	423911201	113	16	58	96 92 727 01	PLATFORM
LOCK WASHER 13/18X2,1 VS	423911201	113	20	62	96 98 597 01	PLATFORM
LOCK WASHER 13/18X2,1 VS	423911201	116	8	86	96 98 024 01	TROLLEY
LOCK WASHER 13/18X2,1 VS	423911201	757	4	128	93 24 124 01	MOUNTING PARTS
LOCK WASHER 13/18X2,1 VS	423911201	16	5	161	10 16 785 4	SLIPRING UNIT
LOCK WASHER 13/18X2,1 VS	423911201	754	4	188	96 97 308 01	PLATFORM
LOCK WASHER 13/18X2,1 VS	423911201	764	4	189	96 97 297 01	GANGWAY
LOCK WASHER 13/18X2,1 VS	423911201	809	10	190	96 97 312 01	PLATFORM
LOCK WASHER 13/18X2,1 VS	423911201	136	4	207	96 97 050 01	HEAD PIECE
LOCK WASHER 13/18X2,1 VS	423911201	142	4	211	93 19 635 01	TROLLEY TRAVEL GEAR
LOCK WASHER 13/18X2,1 VS	423911201	162	6	211	93 19 635 01	TROLLEY TRAVEL GEAR
LOCK WASHER 13/18X2,1 VS	423911201	117	2	218	97 50 761 01	CLAMPING FIXTURE
LOCK WASHER 17/24X2,6 VS	423911601	172	2	15	96 98 540 01	SLEWING PLATFORM
LOCK WASHER 17/24X2,6 VS	423911601	149	2	23	96 98 246 01	FOLDING JIB
LOCK WASHER 17/24X2,6 VS	423911601	528	1	89	95 71 756 01	FASTENING DEVICE
LOCK WASHER 17/24X2,6 VS	423911601	205	2	105	96 92 998 01	CURRENT COLLECTOR FAST
LOCK WASHER 17/24X2,6 VS	423911601	142	8	121	96 97 898 01	WINCH 4270X280X37kW
LOCK WASHER 17/24X2,6 VS	423911601	159	10	122	96 97 898 01	WINCH 4270X280X37kW
LOCK WASHER 17/24X2,6 VS	423911601	707	4	128	93 24 124 01	MOUNTING PARTS
LOCK WASHER 21/30X2,8 VS	423912001	156	2	14	96 98 540 01	SLEWING PLATFORM
LOCK WASHER 21/30X2,8 VS	423912001	141	1	23	96 98 246 01	FOLDING JIB
LOCK WASHER 21/30X2,8 VS	423912001	113	12	37	90 03 011 1	SWING GEAR CPL.
LOCK WASHER 21/30X2,8 VS	423912001	126	12	45	97 44 248 01	FASTENERS
LOCK WASHER 21/30X2,8 VS	423912001	415	1	90	98 45 483 01	LOWER BLOCK 6300kg/TRG 3
LOCK WASHER 21/30X2,8 VS	423912001	715	6	91	98 45 483 01	LOWER BLOCK 6300kg/TRG 3
LOCK WASHER 25,6/36X3,3 VS	423912401	546	2	28	96 98 238 01	BUTT STRAP
LOCK WASHER 25,6/36X3,3 VS	423912401	107	1	58	96 92 727 01	PLATFORM
LOCK WASHER 25,6/36X3,3 VS	423912401	626	2	185	96 92 429 01	SAFETY ROPE
LOCK WASHER 25,6/36X3,3 VS	423912401	616	2	194	96 97 200 01	SAFETY ROPE
LOCK WASHER 25,6/36X3,3 VS	423912401	616	2	200	96 92 530 01	SAFETY ROPE
LOCK WASHER 25,6/36X3,3 VS	423912401	626	2	202	96 92 375 01	SAFETY ROPE
LOCK WASHER 4,3/7X1 VS	423910401	162	8	14	96 98 540 01	SLEWING PLATFORM
LOCK WASHER 4,3/7X1 VS	423910401	841	2	49	93 28 859 01	MOUNTING PARTS
LOCK WASHER 4,3/7X1 VS	423910401	5	4	50	93 28 869 01	SEPARATE FAN
LOCK WASHER 4,3/7X1 VS	423910401	108	4	103	97 51 009 01	CONTROL LEAD
LOCK WASHER 4,3/7X1 VS	423910401	108	4	109	97 51 170 01	CONTROL LEAD
LOCK WASHER 4,3/7X1 VS	423910401	108	4	113	97 51 165 01	CONTROL LEAD
LOCK WASHER 4,3/7X1 VS	423910401	822	2	128	93 24 124 01	MOUNTING PARTS
LOCK WASHER 4,3/7X1 VS	423910401	841	2	128	93 24 124 01	MOUNTING PARTS
LOCK WASHER 4,3/7X1 VS	423910401	766	4	134	96 92 187 01	E-INST. COUNTER JIB
LOCK WASHER 4,3/7X1 VS	423910401	68	2	162	10 16 785 4	SLIPRING UNIT
LOCK WASHER 4,3/7X1 VS	423910401	428	4	165	96 90 493 01	CONTROL LEADS
LOCK WASHER 5,3/9X1,3 VS	423910501	7	4	50	93 28 869 01	SEPARATE FAN
LOCK WASHER 5,3/9X1,3 VS	423910501	10	4	54	93 23 524 01	FREE JIB SLEWING
LOCK WASHER 5,3/9X1,3 VS	423910501	35	3	54	93 23 524 01	FREE JIB SLEWING
LOCK WASHER 5,3/9X1,3 VS	423910501	837	2	128	93 24 124 01	MOUNTING PARTS
LOCK WASHER 5,3/9X1,3 VS	423910501	877	4	128	93 24 124 01	MOUNTING PARTS
LOCK WASHER 5,3/9X1,3 VS	423910501	892	8	129	93 24 124 01	MOUNTING PARTS
LOCK WASHER 5,3/9X1,3 VS	423910501	66	2	162	10 16 785 4	SLIPRING UNIT
LOCK WASHER 6,4/10X1,4 VS	423910601	161	16	14	96 98 540 01	SLEWING PLATFORM
LOCK WASHER 6,4/10X1,4 VS	423910601	209	2	19	90 00 242 0	MIRROR ASSY.
LOCK WASHER 6,4/10X1,4 VS	423910601	518	4	20	96 94 813 01	RAILING
LOCK WASHER 6,4/10X1,4 VS	423910601	129	12	31	96 97 747 01	COUNTER-JIB HEEL SECTION

10.7.2012

KATALOG
CATALOG
 Alphabetischer Index
 Alphabetical index

296

LIEBHERR

Description	Item	Pos.	Quantity	Page	Assembly	Description
LOCK WASHER 6,4/10X1,4 VS	423910601	322	4	46	96 99 582 01	MOTOR
LOCK WASHER 6,4/10X1,4 VS	423910601	812	4	49	93 28 859 01	MOUNTING PARTS
LOCK WASHER 6,4/10X1,4 VS	423910601	872	4	49	93 28 859 01	MOUNTING PARTS
LOCK WASHER 6,4/10X1,4 VS	423910601	118	8	62	96 98 597 01	PLATFORM
LOCK WASHER 6,4/10X1,4 VS	423910601	799	3	65	90 01 191 4	FIRE EXTINGUISHER
LOCK WASHER 6,4/10X1,4 VS	423910601	168	21	67	96 87 149 01	CABIN
LOCK WASHER 6,4/10X1,4 VS	423910601	181	6	67	96 87 149 01	CABIN
LOCK WASHER 6,4/10X1,4 VS	423910601	815	6	75	96 95 042 01	COVER PLATE / COVER SHEE
LOCK WASHER 6,4/10X1,4 VS	423910601	610	5	84	90 01 427 5	ADD-ON PARTS
LOCK WASHER 6,4/10X1,4 VS	423910601	134	2	90	98 45 483 01	LOWER BLOCK 6300kg/TRG 3
LOCK WASHER 6,4/10X1,4 VS	423910601	218	8	105	96 92 998 01	CURRENT COLLECTOR FAST
LOCK WASHER 6,4/10X1,4 VS	423910601	107	4	108	90 00 670 2	LOAD-MOMENT SENSOR
LOCK WASHER 6,4/10X1,4 VS	423910601	121	8	118	96 96 482 01	SLEWING RING SUPPORT
LOCK WASHER 6,4/10X1,4 VS	423910601	808	2	128	93 24 124 01	MOUNTING PARTS
LOCK WASHER 6,4/10X1,4 VS	423910601	872	4	128	93 24 124 01	MOUNTING PARTS
LOCK WASHER 6,4/10X1,4 VS	423910601	771	4	134	96 92 187 01	E-INST. COUNTER JIB
LOCK WASHER 6,4/10X1,4 VS	423910601	19	11	161	10 16 785 4	SLIPRING UNIT
LOCK WASHER 6,4/10X1,4 VS	423910601	644	2	168	96 98 334 01	LINES GENERAL
LOCK WASHER 6,4/10X1,4 VS	423910601	807	2	190	96 97 312 01	PLATFORM
LOCK WASHER 6,4/10X1,4 VS	423910601	215	2	223	95 86 040 01	DISTRIBUTOR
LOCK WASHER 8,4/13X1,7 VS	423910801	159	12	14	96 98 540 01	SLEWING PLATFORM
LOCK WASHER 8,4/13X1,7 VS	423910801	205	2	19	90 00 242 0	MIRROR ASSY.
LOCK WASHER 8,4/13X1,7 VS	423910801	156	9	23	96 98 246 01	FOLDING JIB
LOCK WASHER 8,4/13X1,7 VS	423910801	757	4	49	93 28 859 01	MOUNTING PARTS
LOCK WASHER 8,4/13X1,7 VS	423910801	31	3	54	93 23 524 01	FREE JIB SLEWING
LOCK WASHER 8,4/13X1,7 VS	423910801	104	2	59	93 24 156 01	CONNECTING SHEET
LOCK WASHER 8,4/13X1,7 VS	423910801	128	4	62	96 98 597 01	PLATFORM
LOCK WASHER 8,4/13X1,7 VS	423910801	607	3	84	90 01 427 5	ADD-ON PARTS
LOCK WASHER 8,4/13X1,7 VS	423910801	226	1	88	95 78 273 01	RUNNING GEAR
LOCK WASHER 8,4/13X1,7 VS	423910801	527	1	89	95 71 756 01	FASTENING DEVICE
LOCK WASHER 8,4/13X1,7 VS	423910801	215	2	105	96 92 998 01	CURRENT COLLECTOR FAST
LOCK WASHER 8,4/13X1,7 VS	423910801	103	4	115	90 01 541 8	DEVICE PLATE
LOCK WASHER 8,4/13X1,7 VS	423910801	127	2	118	96 96 482 01	SLEWING RING SUPPORT
LOCK WASHER 8,4/13X1,7 VS	423910801	792	4	128	93 24 124 01	MOUNTING PARTS
LOCK WASHER 8,4/13X1,7 VS	423910801	813	4	128	93 24 124 01	MOUNTING PARTS
LOCK WASHER 8,4/13X1,7 VS	423910801	902	4	129	93 24 124 01	MOUNTING PARTS
LOCK WASHER 8,4/13X1,7 VS	423910801	77	3	162	10 16 785 4	SLIPRING UNIT
LOCK WASHER 8,4/13X1,7 VS	423910801	192	2	181	96 92 209 01	BUFFER
LOCK WASHER 8,4/13X1,7 VS	423910801	746	5	187	96 97 311 01	GANGWAY
LOCK WASHER 8,4/13X1,7 VS	423910801	197	8	193	96 97 179 01	GANGWAY
LOCK WASHER 8,4/13X1,7 VS	423910801	726	8	196	96 97 064 01	GANGWAY
LOCK WASHER 8,4/13X1,7 VS	423910801	197	2	199	96 92 252 01	GANGWAY
LOCK WASHER 8,4/13X1,7 VS	423910801	706	27	203	96 97 764 01	GANGWAY
LOCK WASHER 8,4/13X1,7 VS	423910801	706	22	205	96 92 376 01	GANGWAY
LOCK WASHER 8,4/13X1,7 VS	423910801	194	4	207	96 97 050 01	HEAD PIECE
LOCK WASHER 8,4/13X1,7 VS	423910801	158	1	209	95 71 109 01	BUFFER BEARING
LOCK WASHER 8,4/13X1,7 VS	423910801	126	3	222	95 85 512 01	HAND PUMP
LOCKING PLUG	10170960	106	1	138	90 00 446 6	SWITCH BOX 400/440V50-60H
LOCKING PLUG	10170963	107	1	138	90 00 446 6	SWITCH BOX 400/440V50-60H
LOCKING PLUG	7363016	130	3	40	93 82 638 01	HOUSING
LOCKING PLUG	779016201	186	1	67	96 87 149 01	CABIN
LOCKING PLUG	779016401	129	3	40	93 82 638 01	HOUSING
LOCKING PLUG	779016601	212	1	19	90 00 242 0	MIRROR ASSY.
LOCKING PLUG	779019901	119	2	14	96 98 540 01	SLEWING PLATFORM
LOCKING PLUG	779019901	519	2	20	96 94 813 01	RAILING
LOCKING PLUG	779019901	142	2	23	96 98 246 01	FOLDING JIB
LOCKING PLUG	779019901	912	2	191	96 97 315 01	PLATFORM
LOCKING PLUG	779019901	121	2	192	96 97 115 01	INTERMEDIATE JIB SECTION
LOCKING PLUG	779019901	117	1	198	96 97 293 01	INTERMEDIATE JIB SECTION
LOCKING PLUG	779019901	117	1	206	96 97 676 01	INTERMEDIATE JIB SECTION

10.7.2012

KATALOG
CATALOG
 Alphabetischer Index
 Alphabetical index

297

LIEBHERR

Description	Item	Pos.	Quantity	Page	Assembly	Description
LOCKING PLUG	779027101	123	1	208	97 42 637 01	TWIST COMPENSATOR 5t
LOCKING PLUG	789000601	185	1	67	96 87 149 01	CABIN
LOCKING RING	747452501	6	2	87	99 10 240 01	ROPE PULLEY 350X9X55
LOCKING RING	747453001	6	2	26	99 10 293 01	ROPE PULLEY 450X10X80
LOCKING RING	747453001	6	2	100	99 10 214 01	ROPE PULLEY 450X9X80
LOCKING RING	747453001	6	2	101	99 10 269 01	MEASURING ROPE PULLEY 4
LOWER BLOCK 6300kg/TRG 3	984548301	20	1	85	93 42 749 01	VERSION 160 EC-B 6
MAIN SWITCH	10167587	500	1	139	90 00 446 6	SWITCH BOX 400/440V50-60H
MAINS FILTER	10045282	670	1	139	90 00 446 6	SWITCH BOX 400/440V50-60H
MAINS FILTER UNTERBAUVE	10032625	690	1	139	90 00 446 6	SWITCH BOX 400/440V50-60H
MANUAL RELEASE	10166363	14	1	131	10 16 885 4	SOLENOID
MANUFACTURER'S PLATE 0,	991131801	551	1	91	98 45 483 01	LOWER BLOCK 6300kg/TRG 3
MASS SLEEVE	10173985	91	1	162	10 16 785 4	SLIPRING UNIT
MEASURING ROPE PULLEY 4	991026901	52	1	85	93 42 749 01	VERSION 160 EC-B 6
MEMORY MODULE AC31 ICMK	10001980	275	1	139	90 00 446 6	SWITCH BOX 400/440V50-60H
MEMORY MODULE AC31 ICMK	10001980	52	1	145	10 16 781 8	CONTROL STAND
MEMORY MODULE AC31 XCO	10002361	53	1	145	10 16 781 8	CONTROL STAND
MEMORY MODULE AC31 XI 16	10001981	280	2	139	90 00 446 6	SWITCH BOX 400/440V50-60H
MEMORY MODULE AC31 XO 16	10001982	285	1	139	90 00 446 6	SWITCH BOX 400/440V50-60H
MICRO SWITCH	10005595	6	1	52	10 02 407 1	SOLENOID 205V 71W 80Nm
MICRO SWITCH 250V 5A 1W I	10039910	10	1	131	10 16 885 4	SOLENOID
MIRROR ASSY.	90002420	200	1	15	96 98 540 01	SLEWING PLATFORM
MIRROR HOLDER LEFT	9065175	202	1	19	90 00 242 0	MIRROR ASSY.
MODEM	90022932	70	1	114	90 01 541 8	DEVICE PLATE
MODUL 24V DC	630147401	25	1	225	96 95 855 01	CONTROL
MOTOR	610526201	140	1	211	93 19 635 01	TROLLEY TRAVEL GEAR
MOTOR	932305801	140	1	121	96 97 898 01	WINCH 4270X280X37kW
MOTOR	969958201	901	1	38	96 99 471 01	SLEWING GEAR
MOTOR HOUSING	938269301	112	1	40	93 82 638 01	HOUSING
MOTOR PROTECTION SWITC	10017682	565	1	139	90 00 446 6	SWITCH BOX 400/440V50-60H
MOTOR PROTECTION SWITC	632005001	501	1	139	90 00 446 6	SWITCH BOX 400/440V50-60H
MOTOR PROTECTION SWITC	632460301	535	3	139	90 00 446 6	SWITCH BOX 400/440V50-60H
MOULDING	603005301	104	1	103	97 51 009 01	CONTROL LEAD
MOULDING	603005301	105	1	109	97 51 170 01	CONTROL LEAD
MOULDING	603005301	105	1	113	97 51 165 01	CONTROL LEAD
MOULDING	603005301	35	2	135	93 27 376 01	DISTRIBUTOR
MOULDING	603005301	752	1	174	97 04 028 01	LEAD
MOULDING	603005401	105	1	103	97 51 009 01	CONTROL LEAD
MOULDING	603005401	103	1	109	97 51 170 01	CONTROL LEAD
MOULDING	603005401	624	2	110	97 50 903 01	CONTROL LEAD
MOULDING	603005401	103	1	113	97 51 165 01	CONTROL LEAD
MOULDING	603005401	2	1	156	10 16 773 8	BUS LINE
MOULDING	603005401	425	1	165	96 90 493 01	CONTROL LEADS
MOULDING	603005701	103	1	104	97 50 879 01	SLEWING ANGLE SENSOR
MOUNTING AID	90011257	169	1	23	96 98 246 01	FOLDING JIB
MOUNTING BRACKET 37mm	10017962	8	2	54	93 23 524 01	FREE JIB SLEWING
MOUNTING BRACKET 37mm	10017962	197	4	78	96 92 035 01	ELECTRIC INSTALL. CABIN
MOUNTING BRACKET 4X195X	932412801	798	1	128	93 24 124 01	MOUNTING PARTS
MOUNTING PARTS	932412401	700	1	125	93 23 058 01	MOTOR
MOUNTING PARTS	932885901	700	1	46	96 99 582 01	MOTOR
MOUNTING PLATE 3,0X200X56	989223101	10	1	225	96 95 855 01	CONTROL
MOUNTING PLATE 3X902X142	969030101	125	2	138	90 00 446 6	SWITCH BOX 400/440V50-60H
MOUNTING PLATE 4X300X300	975140901	201	1	79	96 95 444 01	EQUIPMENT PANEL, LIGHTIN
MULTIPLE KEY AND BUTTON S	10002328	551	1	167	96 98 335 01	LINES SLEWING GEAR
MULTIPLE KEY AND BUTTON S	10002328	125	1	219	97 50 764 01	ELECTRICAL INSTALLATION
NILOS RING	747270901	103	1	44	93 82 846 01	POWER TAKE-OFF
NUT EN 1661 M8 8	412430001	615	1	84	90 01 427 5	ADD-ON PARTS
NUT LN 32 M36 12	411518301	202	8	119	96 96 516 01	FASTENERS
NUT M16X1	691715001	106	1	81	90 01 629 5	WINDSHIELD WIPER SYSTEM
NUT M20X1	691715101	107	1	81	90 01 629 5	WINDSHIELD WIPER SYSTEM

10.7.2012

KATALOG
CATALOG
 Alphabetischer Index
 Alphabetical index

 298

LIEBHERR

Description	Item	Pos.	Quantity	Page	Assembly	Description
NUT M24	602508101	705	4	134	96 92 187 01	E-INST. COUNTER JIB
NUT M6 8	411541001	772	4	134	96 92 187 01	E-INST. COUNTER JIB
NUT M6 8	411541001	119	4	138	90 00 446 6	SWITCH BOX 400/440V50-60H
NUT M8 8	411541101	882	4	129	93 24 124 01	MOUNTING PARTS
O-RING 130,0X4	761061003	16	1	213	10 00 622 7	EPICYCLIC REDUCTION GEAR
O-RING 14,0X2	726426701	114	4	211	93 19 635 01	TROLLEY TRAVEL GEAR
O-RING 14,0X3	726405601	114	4	121	96 97 898 01	WINCH 4270X280X37kW
O-RING 140,0X3	726426201	56	1	123	93 22 423 01	EPICYCLIC REDUCTION GEAR
O-RING 160,0X3	726427701	9	1	213	10 00 622 7	EPICYCLIC REDUCTION GEAR
O-RING 18,0X3	726447401	115	2	121	96 97 898 01	WINCH 4270X280X37kW
O-RING 19,0X3	726406401	23	1	214	61 05 262 01	MOTOR
O-RING 260,0X6	726458301	71	1	124	93 22 423 01	EPICYCLIC REDUCTION GEAR
O-RING 265,0X3	726456401	51	1	123	93 22 423 01	EPICYCLIC REDUCTION GEAR
O-RING 275,0X4	726414803	121	1	40	93 82 638 01	HOUSING
O-RING 275,0X4	726414803	131	1	40	93 82 638 01	HOUSING
O-RING 290,0X3	726428801	19	2	123	93 22 423 01	EPICYCLIC REDUCTION GEAR
O-RING 30,0X3	726403501	208	4	68	96 87 149 01	CABIN
O-RING 40X2,5	726421408	5	3	131	10 16 885 4	SOLENOID
OBLIQUE BOW	10167564	132	2	138	90 00 446 6	SWITCH BOX 400/440V50-60H
OIL LEVEL SIGHT GLASS	774322101	127	1	40	93 82 638 01	HOUSING
OIL LEVEL SIGHT GLASS	774322101	127	1	121	96 97 898 01	WINCH 4270X280X37kW
OIL LEVEL SIGHT GLASS	774322101	127	1	211	93 19 635 01	TROLLEY TRAVEL GEAR
OLIVE	735003501	132	6	31	96 97 747 01	COUNTER-JIB HEEL SECTION
OLIVE	735003501	282	23	34	96 98 616 01	COUNTER-JIB END SECTION
OLIVE 8,5/4X20X54	932391801	742	5	187	96 97 311 01	GANGWAY
OLIVE 8,5/4X20X54	932391801	192	8	193	96 97 179 01	GANGWAY
OLIVE 8,5/4X20X54	932391801	721	8	196	96 97 064 01	GANGWAY
OLIVE 8,5/4X20X54	932391801	192	2	199	96 92 252 01	GANGWAY
OLIVE 8,5/4X20X54	932391801	709	7	203	96 97 764 01	GANGWAY
OLIVE 8,5/4X20X54	932391801	709	6	205	96 92 376 01	GANGWAY
ORIFICE	691717101	315	1	82	97 50 653 01	WINDSHIELD WASHER
ORIFICE	691717301	405	1	83	90 01 361 9	WINDSHIELD WIPER SYSTEM
OUTLET FILTER	10167325	906	2	140	90 00 446 6	SWITCH BOX 400/440V50-60H
OUTLET FITTING	510136501	213	6	223	95 86 040 01	DISTRIBUTOR
OUTPUT FLANGE	932291501	10	1	123	93 22 423 01	EPICYCLIC REDUCTION GEAR
OUTPUT MODULE	635898901	265	1	139	90 00 446 6	SWITCH BOX 400/440V50-60H
OUTPUT MODULE	635900301	460	2	139	90 00 446 6	SWITCH BOX 400/440V50-60H
OUTPUT SHAFT	938284701	111	1	44	93 82 846 01	POWER TAKE-OFF
OUTPUT SHAFT HOUSING / D	938264001	101	1	44	93 82 846 01	POWER TAKE-OFF
OUTSIDE MIRROR	10044011	203	1	19	90 00 242 0	MIRROR ASSY.
PADLOCK 62/40	885251508	240	1	159	96 92 297 01	POWER SUPPLY
PARAMETER SET	90004622	990	0	140	90 00 446 6	SWITCH BOX 400/440V50-60H
PENDULUM ROLLER BEARING	746000401	173	1	211	93 19 635 01	TROLLEY TRAVEL GEAR
PERFORMANCE SIGN	969795301	191	1	122	96 97 898 01	WINCH 4270X280X37kW
PHASE SEQUENCE RELAY	10172081	910	1	140	90 00 446 6	SWITCH BOX 400/440V50-60H
PIANO HINGE	704208201	227	2	69	95 65 454 01	DOOR
PIN	10112804	30	1	161	10 16 785 4	SLIPRING UNIT
PIN	10166360	7	2	132	10 16 636 3	MANUAL RELEASE
PIN	10173963	41	3	161	10 16 785 4	SLIPRING UNIT
PIN	502887101	6	2	216	10 00 259 9	SOLENOID 205V 53W 35Nm
PIN	90003126	178	1	24	96 98 246 01	FOLDING JIB
PIN	931962801	115	1	36	96 98 120 01	COUNTER-JIB TIE BARS
PIN	932352701	3	1	54	93 23 524 01	FREE JIB SLEWING
PIN	933057001	113	1	36	96 98 120 01	COUNTER-JIB TIE BARS
PIN	969827101	120	1	23	96 98 246 01	FOLDING JIB
PIN	971013801	228	4	34	96 98 616 01	COUNTER-JIB END SECTION
PIN	971061401	531	2	178	96 96 982 01	JIB PIVOTING SECTION
PIN	971069201	127	4	14	96 98 540 01	SLEWING PLATFORM
PIN	971070301	134	4	14	96 98 540 01	SLEWING PLATFORM
PIN	972451101	103	2	58	96 92 727 01	PLATFORM

10.7.2012

LIEBHERR

KATALOG
CATALOG
 Alphabetischer Index
 Alphabetical index

299

Description	Item	Pos.	Quantity	Page	Assembly	Description
PIN	997402101	138	2	207	96 97 050 01	HEAD PIECE
PIN	997403201	124	1	86	96 98 024 01	TROLLEY
PIN	997410701	913	4	191	96 97 315 01	PLATFORM
PIN	997410801	128	2	14	96 98 540 01	SLEWING PLATFORM
PIN	997411001	226	2	34	96 98 616 01	COUNTER-JIB END SECTION
PIN	997411101	176	2	15	96 98 540 01	SLEWING PLATFORM
PIN	997490101	151	1	23	96 98 246 01	FOLDING JIB
PIN	997490301	129	2	14	96 98 540 01	SLEWING PLATFORM
PIN	997507401	125	2	14	96 98 540 01	SLEWING PLATFORM
PIN	997525001	118	4	178	96 96 982 01	JIB PIVOTING SECTION
PIN	997584401	224	2	34	96 98 616 01	COUNTER-JIB END SECTION
PIN	997704601	163	2	207	96 97 050 01	HEAD PIECE
PIN	997722701	238	2	34	96 98 616 01	COUNTER-JIB END SECTION
PIN	997841401	117	4	31	96 97 747 01	COUNTER-JIB HEEL SECTION
PIN	997880601	122	2	23	96 98 246 01	FOLDING JIB
PIN 100X396	90016399	175	1	24	96 98 246 01	FOLDING JIB
PIN 10X153X145	945245011	172	1	23	96 98 246 01	FOLDING JIB
PIN 10X75X55	984279801	513	1	20	96 94 813 01	RAILING
PIN 16X105X90	958550701	131	1	195	96 96 974 01	INTERMEDIATE JIB SECTION
PIN 16X165X20	957827101	117	2	86	96 98 024 01	TROLLEY
PIN 16X170X155	920432401	811	1	91	98 45 483 01	LOWER BLOCK 6300kg/TRG 3
PIN 20X110X85	953497101	161	2	207	96 97 050 01	HEAD PIECE
PIN 20X120X105	955854001	158	1	23	96 98 246 01	FOLDING JIB
PIN 20X127X112	969764701	112	2	192	96 97 115 01	INTERMEDIATE JIB SECTION
PIN 20X127X112	969764701	112	2	195	96 96 974 01	INTERMEDIATE JIB SECTION
PIN 20X127X112	969764701	112	2	198	96 97 293 01	INTERMEDIATE JIB SECTION
PIN 20X127X112	969764701	112	2	201	96 97 808 01	INTERMEDIATE JIB SECTION
PIN 20X127X112	969764701	112	2	204	96 97 753 01	INTERMEDIATE JIB SECTION 1
PIN 20X127X112	969764701	112	2	206	96 97 676 01	INTERMEDIATE JIB SECTION
PIN 30X147/132	969702401	112	2	178	96 96 982 01	JIB PIVOTING SECTION
PIN 30X370X80	957169801	131	1	86	96 98 024 01	TROLLEY
PIN 30X90X65	957157301	132	4	14	96 98 540 01	SLEWING PLATFORM
PIN 40X38X25,5	969264201	143	2	23	96 98 246 01	FOLDING JIB
PIN 45X110X88	974264101	142	1	208	97 42 637 01	TWIST COMPENSATOR 5t
PIN 45X190X155	984548901	421	1	90	98 45 483 01	LOWER BLOCK 6300kg/TRG 3
PIN 60X205X140	90023295	126	2	14	96 98 540 01	SLEWING PLATFORM
PIN 65X215	969767801	115	1	201	96 97 808 01	INTERMEDIATE JIB SECTION
PIN 65X215	969767801	115	1	204	96 97 753 01	INTERMEDIATE JIB SECTION 1
PIN 65X215	969767801	115	1	206	96 97 676 01	INTERMEDIATE JIB SECTION
PIN 65X265X175	969764901	115	1	195	96 96 974 01	INTERMEDIATE JIB SECTION
PIN 65X265X175	969764901	115	1	198	96 97 293 01	INTERMEDIATE JIB SECTION
PIN 75X325X225	969243101	115	1	178	96 96 982 01	JIB PIVOTING SECTION
PIN 75X325X225	969243101	115	1	192	96 97 115 01	INTERMEDIATE JIB SECTION
PIN 8X16	454710001	147	6	67	96 87 149 01	CABIN
PIN CONTACT	605665401	183	4	78	96 92 035 01	ELECTRIC INSTALL. CABIN
PIN CONTACT	605665401	739	4	134	96 92 187 01	E-INST. COUNTER JIB
PIN CONTACT 2,5mm ² 16A	605615814	174	4	78	96 92 035 01	ELECTRIC INSTALL. CABIN
PIN CONTACT QUINTAX 4-POL	10167871	182	1	78	96 92 035 01	ELECTRIC INSTALL. CABIN
PIN CONTACT QUINTAX 4-POL	10167871	738	1	134	96 92 187 01	E-INST. COUNTER JIB
PIN EN 22341 B6X26X1,6 ST	10022144	17	2	54	93 23 524 01	FREE JIB SLEWING
PIN G 6X12	10040318	24	2	54	93 23 524 01	FREE JIB SLEWING
PIN INSERT	260407802	737	1	134	96 92 187 01	E-INST. COUNTER JIB
PIN INSERT	605610801	606	1	107	97 01 971 01	ELECTRIC INSTALLATION JIB
PIN INSERT	605664101	181	1	78	96 92 035 01	ELECTRIC INSTALL. CABIN
PIN INSERT	605664101	740	1	134	96 92 187 01	E-INST. COUNTER JIB
PIN INSERT	605664501	184	1	78	96 92 035 01	ELECTRIC INSTALL. CABIN
PIN INSERT	605664501	741	1	134	96 92 187 01	E-INST. COUNTER JIB
PINION	10021900	4	1	213	10 00 622 7	EPICYCLIC REDUCTION GEAR
PIPE CLOSER ROV 16S M24X1,	4098850	751	4	134	96 92 187 01	E-INST. COUNTER JIB
PLANET WHEEL M=2,5 Z=32	932291901	32	3	123	93 22 423 01	EPICYCLIC REDUCTION GEAR

10.7.2012

LIEBHERR

KATALOG
CATALOG
 Alphabetischer Index
 Alphabetical index

300

Description	Item	Pos.	Quantity	Page	Assembly	Description
PLANET WHEEL M=3,25 Z=34	927722001	7	3	123	93 22 423 01	EPICYCLIC REDUCTION GEAR
PLANET WHEEL M=3,5 Z=28	938270401	110	3	43	93 82 702 01	SHAFT 3
PLANET WHEEL M=3,5 Z=29	938270001	110	3	42	93 82 699 01	SHAFT 2
PLANET WHEEL M=3,5 Z=33	938275601	110	3	41	93 82 811 01	SHAFT 1
PLANETARY CARRIER	10021896	1	1	213	10 00 622 7	EPICYCLIC REDUCTION GEAR
PLANETARY CARRIER	932291701	30	1	123	93 22 423 01	EPICYCLIC REDUCTION GEAR
PLANETARY CARRIER	938271101	121	1	42	93 82 699 01	SHAFT 2
PLANETARY CARRIER	938271301	121	1	43	93 82 702 01	SHAFT 3
PLANETARY CARRIER	938281201	121	1	41	93 82 811 01	SHAFT 1
PLATE	10173965	55	1	161	10 16 785 4	SLIPRING UNIT
PLATE 10X111X240	939730401	190	1	67	96 87 149 01	CABIN
PLATE 10X111X240	939730401	120	1	81	90 01 629 5	WINDSHIELD WIPER SYSTEM
PLATE 10X50X110	939730601	192	1	67	96 87 149 01	CABIN
PLATE 10X50X110	939730601	122	1	81	90 01 629 5	WINDSHIELD WIPER SYSTEM
PLATE 20X1148X1216	968678001	102	1	70	96 88 687 01	DRIVER'S CAB SOIL
PLATE 4,0X160X260	638177901	850	1	140	90 00 446 6	SWITCH BOX 400/440V50-60H
PLATES MOUNTING	957899401	110	1	94	96 98 374 01	SET OF NAME PLATES
PLATFORM	969240001	111	1	62	96 98 597 01	PLATFORM
PLATFORM	969246601	211	1	60	96 92 538 01	PLATFORM
PLATFORM	969251401	111	1	58	96 92 727 01	PLATFORM
PLATFORM	969253801	200	1	57	96 99 213 01	PLATFORM
PLATFORM	969264801	571	1	24	96 98 246 01	FOLDING JIB
PLATFORM	969272701	100	1	57	96 99 213 01	PLATFORM
PLATFORM	969730801	750	2	178	96 96 982 01	JIB PIVOTING SECTION
PLATFORM	969731201	800	1	178	96 96 982 01	JIB PIVOTING SECTION
PLATFORM	969731501	900	1	178	96 96 982 01	JIB PIVOTING SECTION
PLATFORM	969731601	911	1	191	96 97 315 01	PLATFORM
PLATFORM	969859701	170	1	6	93 42 463 01	BASIC VERSION 160 EC-B
PLATFORM	969864301	250	1	34	96 98 616 01	COUNTER-JIB END SECTION
PLATFORM	969921301	160	1	6	93 42 463 01	BASIC VERSION 160 EC-B
PLUG	10167874	717	1	134	96 92 187 01	E-INST. COUNTER JIB
PLUG	605034001	103	1	103	97 51 009 01	CONTROL LEAD
PLUG	605034001	102	1	109	97 51 170 01	CONTROL LEAD
PLUG	605034001	623	1	110	97 50 903 01	CONTROL LEAD
PLUG	605034001	102	1	113	97 51 165 01	CONTROL LEAD
PLUG	605034001	1	1	142	97 51 115 01	TERMINAL PLUG 4POL
PLUG	605034001	1	1	156	10 16 773 8	BUS LINE
PLUG	605034001	424	1	165	96 90 493 01	CONTROL LEADS
PLUG	605034101	102	1	104	97 50 879 01	SLEWING ANGLE SENSOR
PLUG 93 Ohm	605642101	253	1	139	90 00 446 6	SWITCH BOX 400/440V50-60H
PLUG BNC HF 1-POL 500V	605642001	252	2	138	90 00 446 6	SWITCH BOX 400/440V50-60H
PLUG CONNECTOR	10040481	30	1	114	90 01 541 8	DEVICE PLATE
PLUG INSERT	605613801	617	1	107	97 01 971 01	ELECTRIC INSTALLATION JIB
PLUG INSERT HAN 10E 10-PO	605103401	172	1	78	96 92 035 01	ELECTRIC INSTALL. CABIN
PLUG SLEEVE HOUSING 4POL	605648101	410	1	83	90 01 361 9	WINDSHIELD WIPER SYSTEM
PLUG SOCKET	10002223	133	4	78	96 92 035 01	ELECTRIC INSTALL. CABIN
PLUG SOCKET INSERT	605301401	441	1	165	96 90 493 01	CONTROL LEADS
PLUG SOCKET PLATE 2X165X	90017696	101	1	138	90 00 446 6	SWITCH BOX 400/440V50-60H
PLUG SOCKET UNIT	605246601	10	1	170	97 51 327 01	PLUG SOCKET UNIT
PLUG SOCKET UNIT	975132701	621	1	168	96 98 334 01	LINES GENERAL
PNEUMATIC SPRING	720910301	8	2	145	10 16 781 8	CONTROL STAND
PNEUMATIC SPRING 150N	720904501	196	2	67	96 87 149 01	CABIN
PNEUMATIC SPRING 8X500X30	720904601	146	1	67	96 87 149 01	CABIN
POSITION SENSOR	632400101	595	1	139	90 00 446 6	SWITCH BOX 400/440V50-60H
POST	939416301	101	2	16	96 98 576 01	RAILING
POST	939416301	101	2	32	93 95 480 01	RAILING
POST	939416401	111	1	17	93 94 163 01	POST
POST	939448601	101	2	63	93 97 828 01	RAILING
POST	939448701	111	1	64	93 94 486 01	POST
POTENTIOMETER	635118601	120	1	102	93 42 750 01	LITRONIC 160 EC-B 6/8t

10.7.2012

KATALOG
CATALOG
 Alphabetischer Index
 Alphabetical index

 301

LIEBHERR

Description	Item	Pos.	Quantity	Page	Assembly	Description
POTENTIOMETER	635118701	60	1	120	93 42 762 01	HOIST GEAR UNIT 37 kW, 6 t
POTENTIOMETER 4-20mA 25m	635114701	101	1	108	90 00 670 2	LOAD-MOMENT SENSOR
POWER SUPPLY	969229701	200	1	157	96 98 231 01	EL.INST. SLEWING PLATFORM
POWER SUPPLY CABLE 4X25	996100301	80	50m	5	95 50 999 01	CATALOG 160 EC-B 6 LIT
POWER TAKE-OFF	938284601	124	1	39	93 23 566 01	GEARBOX
POWER-SUPPLY UNIT	10002335	51	1	145	10 16 781 8	CONTROL STAND
POWER-SUPPLY UNIT	10167687	640	2	139	90 00 446 6	SWITCH BOX 400/440V50-60H
POWER-SUPPLY UNIT	10169350	25	1	114	90 01 541 8	DEVICE PLATE
POWER-SUPPLY UNIT	10169350	645	1	139	90 00 446 6	SWITCH BOX 400/440V50-60H
POWER-SUPPLY UNIT	691711201	65	1	145	10 16 781 8	CONTROL STAND
PRESSURE SPRING	10039915	7	6	131	10 16 885 4	SOLENOID
PRESSURE SPRING	10039923	4	6	131	10 16 885 4	SOLENOID
PRESSURE SPRING	502863601	7	2	216	10 00 259 9	SOLENOID 205V 53W 35Nm
PRESSURE SPRING	502883201	2	5	216	10 00 259 9	SOLENOID 205V 53W 35Nm
PRESSURE SPRING	502885001	3	9	52	10 02 407 1	SOLENOID 205V 71W 80Nm
PRESSURE SPRING 0,4X5X24,	10022139	6	1	54	93 23 524 01	FREE JIB SLEWING
PRESSURE SPRING 1,25X8X5	10022141	27	2	54	93 23 524 01	FREE JIB SLEWING
PRESSURE SPRING 2,0X10,3	10166358	6	2	132	10 16 636 3	MANUAL RELEASE
PRIMING PAINT BRAUN 1 L	830111701	210	1	56	95 78 282 01	TOOL KIT
PROGRESSIVE DISTRIBUTOR	510150401	211	1	223	95 86 040 01	DISTRIBUTOR
PROPELLER SHAFT	725207601	202	1	105	96 92 998 01	CURRENT COLLECTOR FAST
PROTECTING CAP	10172071	761	1	175	97 04 029 01	CONTROL LEAD
PROTECTING CAP	779014401	83	2	162	10 16 785 4	SLIPRING UNIT
PROTECTING CAP 6KT.	779014001	205	8	119	96 96 516 01	FASTENERS
PROTECTING CAP M8	779041101	209	4	68	96 87 149 01	CABIN
PROTECTION 4X199X705	938712001	185	1	211	93 19 635 01	TROLLEY TRAVEL GEAR
PROTECTION SIGN 16mm DU	638041601	113	3	138	90 00 446 6	SWITCH BOX 400/440V50-60H
PROTECTIVE CONDUCTOR T	636102301	203	2	79	96 95 444 01	EQUIPMENT PANEL, LIGHTIN
PROTECTIVE HOOD	10002398	13	1	214	61 05 262 01	MOTOR
PROTECTIVE RING	10173949	1	1	161	10 16 785 4	SLIPRING UNIT
PUSH-BUTTON	10006349	23	4	145	10 16 781 8	CONTROL STAND
PUSH-BUTTON	263945902	20	1	145	10 16 781 8	CONTROL STAND
PUSH-BUTTON	606612901	27	4	145	10 16 781 8	CONTROL STAND
PUSH-BUTTON	632111201	3	1	149	64 01 513 01	CONTROL LEVER / JOYSTICK
PUSH-BUTTON EMERGENCY S	606612601	15	1	145	10 16 781 8	CONTROL STAND
RADIATOR PAINT BRUSH 1"	886523001	123	1	55	95 78 282 01	TOOL KIT
RADIATOR PAINT BRUSH 60m	886523301	109	2	55	95 78 282 01	TOOL KIT
RADIUS 60,00m	934274101	60	1	5	95 50 999 01	CATALOG 160 EC-B 6 LIT
RAIL	636300201	150	3	138	90 00 446 6	SWITCH BOX 400/440V50-60H
RAIL HOLDER	10167565	149	2Set	138	90 00 446 6	SWITCH BOX 400/440V50-60H
RAILING	90031383	218	6	34	96 98 616 01	COUNTER-JIB END SECTION
RAILING	931813501	216	2	34	96 98 616 01	COUNTER-JIB END SECTION
RAILING	931813601	217	4	34	96 98 616 01	COUNTER-JIB END SECTION
RAILING	939548001	114	1	31	96 97 747 01	COUNTER-JIB HEEL SECTION
RAILING	939782801	140	1	62	96 98 597 01	PLATFORM
RAILING	969272501	101	1	58	96 92 727 01	PLATFORM
RAILING	969477901	511	1	20	96 94 813 01	RAILING
RAILING	969481001	521	1	20	96 94 813 01	RAILING
RAILING	969481301	500	1	15	96 98 540 01	SLEWING PLATFORM
RAILING	969856201	611	1	15	96 98 540 01	SLEWING PLATFORM
RAILING	969857601	130	1	14	96 98 540 01	SLEWING PLATFORM
RAILING 2-1100/300/500	988030101	221	1	34	96 98 616 01	COUNTER-JIB END SECTION
RAILING 2-1100/400/500	988018801	116	1	31	96 97 747 01	COUNTER-JIB HEEL SECTION
RAILING 2-1100/400/500	988018801	219	1	34	96 98 616 01	COUNTER-JIB END SECTION
RAILING 2-1100/500/500	988002701	175	1	15	96 98 540 01	SLEWING PLATFORM
RAILING 2-1100/600/500	988001201	115	2	31	96 97 747 01	COUNTER-JIB HEEL SECTION
RAILING 2-1100/600/500	988001201	220	1	34	96 98 616 01	COUNTER-JIB END SECTION
RAILING 2-1100/600/500	988001201	130	1	62	96 98 597 01	PLATFORM
RAILING DOOR	970199201	140	1	178	96 96 982 01	JIB PIVOTING SECTION
RAILING DOOR	970199301	141	1	179	97 01 992 01	RAILING DOOR

10.7.2012

KATALOG
CATALOG
 Alphabetischer Index
 Alphabetical index

302

LIEBHERR

Description	Item	Pos.	Quantity	Page	Assembly	Description
RAILING PIPE	939530501	103	1	16	96 98 576 01	RAILING
RAILING PIPE	939531101	102	1	16	96 98 576 01	RAILING
RAILING PIPE	939531201	102	3	63	93 97 828 01	RAILING
RAILING PIPE	939531701	102	2	32	93 95 480 01	RAILING
RECEPTACLE	691713901	301	1	82	97 50 653 01	WINDSHIELD WASHER
RECTIFIER	10169613	550	1	139	90 00 446 6	SWITCH BOX 400/440V50-60H
RECTIFIER	634048001	18	1	214	61 05 262 01	MOTOR
REDRESSOR	634019501	655	1	139	90 00 446 6	SWITCH BOX 400/440V50-60H
REDUCER	260493702	614	1	107	97 01 971 01	ELECTRIC INSTALLATION JIB
REDUCER	260493702	615	1	169	93 31 289 01	CONTROL LEAD
REDUCER	260493702	656	1	171	93 31 288 01	CONNECTION CABLE
RELAY	10171407	912	1	140	90 00 446 6	SWITCH BOX 400/440V50-60H
RELAY COUPLER	10002460	455	11	139	90 00 446 6	SWITCH BOX 400/440V50-60H
RELAY COUPLER	10045657	452	8	139	90 00 446 6	SWITCH BOX 400/440V50-60H
RELAY COUPLER	10045658	457	3	139	90 00 446 6	SWITCH BOX 400/440V50-60H
REMOTE CONTROL CABLE	600340601	120	7.15m	158	96 94 245 01	LINES, TRAVEL GEAR/MAINS
REMOTE CONTROL CABLE	600340601	520	5.2m	167	96 98 335 01	LINES SLEWING GEAR
RESETTING-TO-ZERO DEVICE	10169204	12	2	147	10 16 747 5	CONTROL LEVER / JOYSTICK
RESETTING-TO-ZERO DEVICE	10169204	12	2	149	64 01 513 01	CONTROL LEVER / JOYSTICK
RESIDUAL CURRENT PROTE	10166946	245	1	138	90 00 446 6	SWITCH BOX 400/440V50-60H
RESIDUAL CURRENT PROTEC	604420501	151	1	78	96 92 035 01	ELECTRIC INSTALL. CABIN
RESIDUAL CURRENT PROTE	10172435	30	1	170	97 51 327 01	PLUG SOCKET UNIT
RESISTOR	636738701	2	1	142	97 51 115 01	TERMINAL PLUG 4POL
RESISTOR CABINET SPF.1	10169079	40	1	120	93 42 762 01	HOIST GEAR UNIT 37 kW, 6 t
RETAINING DISK 110X4	944171603	122	1	43	93 82 702 01	SHAFT 3
RETAINING DISK 70X35X6	927722701	6	2	123	93 22 423 01	EPICYCLIC REDUCTION GEAR
RETAINING DISK 75X4	944163203	122	1	41	93 82 811 01	SHAFT 1
RETAINING DISK 85X40X4	944301403	122	1	42	93 82 699 01	SHAFT 2
REVERSIBLE RATCHET	790027201	140	1	56	95 78 282 01	TOOL KIT
RING	10021901	13	1	213	10 00 622 7	EPICYCLIC REDUCTION GEAR
RING	710909601	69	1	124	93 22 423 01	EPICYCLIC REDUCTION GEAR
RING 12X165/40RD	939356901	839	1	128	93 24 124 01	MOUNTING PARTS
RING 61,9X76,1X30	938946601	118	6	14	96 98 540 01	SLEWING PLATFORM
RING D=33mm L=20mm	66373	291	1	139	90 00 446 6	SWITCH BOX 400/440V50-60H
RING D=33mm L=20mm	66373	21	1	225	96 95 855 01	CONTROL
RING U 8,7X14X1	710920101	707	4	49	93 28 859 01	MOUNTING PARTS
ROLLER 146X55X146	957170301	211	1	88	95 78 273 01	RUNNING GEAR
ROLLER 60X330X60	958316701	112	2	36	96 98 120 01	COUNTER-JIB TIE BARS
ROLLER 86X27X56	957170501	221	1	88	95 78 273 01	RUNNING GEAR
ROLLER CAGE	927524901	16	38	123	93 22 423 01	EPICYCLIC REDUCTION GEAR
ROLLER CLAMP 6X70X285	955858901	141	4	86	96 98 024 01	TROLLEY
ROOM THERMOSTAT	10169821	64	1	145	10 16 781 8	CONTROL STAND
ROPE	10169054	121	1	23	96 98 246 01	FOLDING JIB
ROPE	10169102	150	2	14	96 98 540 01	SLEWING PLATFORM
ROPE	10169672	611	1	200	96 92 530 01	SAFETY ROPE
ROPE	10169673	611	1	194	96 97 200 01	SAFETY ROPE
ROPE	10169674	621	1	202	96 92 375 01	SAFETY ROPE
ROPE	10169675	621	1	185	96 92 429 01	SAFETY ROPE
ROPE CLAMP	906286801	700	1	178	96 96 982 01	JIB PIVOTING SECTION
ROPE DRUM	938595101	150	1	211	93 19 635 01	TROLLEY TRAVEL GEAR
ROPE DRUM	957175701	511	1	89	95 71 756 01	FASTENING DEVICE
ROPE DRUM	969795101	151	1	121	96 97 898 01	WINCH 4270X280X37kW
ROPE GUIDE	939251901	611	1	185	96 92 429 01	SAFETY ROPE
ROPE GUIDE	939251901	611	1	202	96 92 375 01	SAFETY ROPE
ROPE LIST 55,00m HH	969836101	30	1	85	93 42 749 01	VERSION 160 EC-B 6
ROPE PULLEY	991021501	1	1	100	99 10 214 01	ROPE PULLEY 450X9X80
ROPE PULLEY	991024101	1	1	87	99 10 240 01	ROPE PULLEY 350X9X55
ROPE PULLEY	991027901	1	1	184	99 10 182 01	ROPE PULLEY 210X5,3X40
ROPE PULLEY	991029401	1	1	26	99 10 293 01	ROPE PULLEY 450X10X80
ROPE PULLEY	991079701	1	1	25	99 10 796 01	ROPE PULLEY 125X5,3X30

10.7.2012

KATALOG
CATALOG
 Alphabetischer Index
 Alphabetical index

303

LIEBHERR

Description	Item	Pos.	Quantity	Page	Assembly	Description
ROPE PULLEY 125X5,3X30	991079601	133	1	23	96 98 246 01	FOLDING JIB
ROPE PULLEY 210X5,3X40	991018201	530	1	183	95 08 641 01	FASTENING DEVICE
ROPE PULLEY 210X5,3X40	991018201	131	1	207	96 97 050 01	HEAD PIECE
ROPE PULLEY 350X9X55	991024001	113	2	86	96 98 024 01	TROLLEY
ROPE PULLEY 350X9X55	991024001	311	1	90	98 45 483 01	LOWER BLOCK 6300kg/TRG 3
ROPE PULLEY 450X10X80	991029301	134	1	23	96 98 246 01	FOLDING JIB
ROPE PULLEY 450X9X80	991021401	51	1	85	93 42 749 01	VERSION 160 EC-B 6
ROPE PULLEY 60X520/115RD	991027001	1	1	101	99 10 269 01	MEASURING ROPE PULLEY 4
ROSE	640058401	2	1	147	10 16 747 5	CONTROL LEVER / JOYSTICK
ROSE	640058401	2	1	149	64 01 513 01	CONTROL LEVER / JOYSTICK
ROTARY CONNECTION	90001200	10	1	6	93 42 463 01	BASIC VERSION 160 EC-B
ROTARY ENCODER	10021254	838	1	128	93 24 124 01	MOUNTING PARTS
ROTARY ENCODER 0-6000 1/	10030654	980	1	46	96 99 582 01	MOTOR
ROTOR	10002390	1	1	214	61 05 262 01	MOTOR
ROTOR	10042018	2	1	130	10 16 840 0	BRAKE
ROTOR 4POL.PL=170	932885801	400	1	46	96 99 582 01	MOTOR
ROTOR 4POL.PL=350	932412301	400	1	125	93 23 058 01	MOTOR
ROTOR CPL	10170834	2	1	51	10 16 927 4	BRAKE
ROTOR CPL	502880801	2	1	215	10 00 226 1	BRAKE
RUBBER BOOT	640001301	11	1	147	10 16 747 5	CONTROL LEVER / JOYSTICK
RUBBER BOOT	640001301	11	1	149	64 01 513 01	CONTROL LEVER / JOYSTICK
RUBBER BUFFER D 40X30mm	726907301	191	2	181	96 92 209 01	BUFFER
RUBBER GLAZING SECTION	262102001	150	14m	67	96 87 149 01	CABIN
RUBBER GLAZING SECTION	262112601	105	1m	138	90 00 446 6	SWITCH BOX 400/440V50-60H
RUBBER MAT 4,5X1153X1226	968677901	101	1	70	96 88 687 01	DRIVER'S CAB SOIL
RUBBER PLATE 2X50X110	939730501	191	1	67	96 87 149 01	CABIN
RUBBER PLATE 2X50X110	939730501	121	1	81	90 01 629 5	WINDSHIELD WIPER SYSTEM
RUBBER PROFILE	262112201	151	18m	67	96 87 149 01	CABIN
RUBBER SEAL	10112806	32	1	161	10 16 785 4	SLIPRING UNIT
RUBBER SOCKET	602700401	703	4	134	96 92 187 01	E-INST. COUNTER JIB
RUNNING GEAR	957827301	200	4	86	96 98 024 01	TROLLEY
SAFETY BOW	968589701	150	1	90	98 45 483 01	LOWER BLOCK 6300kg/TRG 3
SAFETY BOW 6X105X521	968586901	151	1	92	96 85 897 01	SAFETY BOW
SAFETY PLUG W HINGE-LID	433113301	144	1	208	97 42 637 01	TWIST COMPENSATOR 5t
SAFETY PLUG W HINGE-LID	433113501	113	2	178	96 96 982 01	JIB PIVOTING SECTION
SAFETY PLUG W HINGE-LID	433113501	113	2	192	96 97 115 01	INTERMEDIATE JIB SECTION
SAFETY PLUG W HINGE-LID	433113501	113	2	195	96 96 974 01	INTERMEDIATE JIB SECTION
SAFETY PLUG W HINGE-LID	433113501	113	2	198	96 97 293 01	INTERMEDIATE JIB SECTION
SAFETY PLUG W HINGE-LID	433113501	113	2	201	96 97 808 01	INTERMEDIATE JIB SECTION
SAFETY PLUG W HINGE-LID	433113501	113	2	204	96 97 753 01	INTERMEDIATE JIB SECTION 1
SAFETY PLUG W HINGE-LID	433113501	113	2	206	96 97 676 01	INTERMEDIATE JIB SECTION
SAFETY ROPE	969237501	600	1	201	96 97 808 01	INTERMEDIATE JIB SECTION
SAFETY ROPE	969237501	600	1	204	96 97 753 01	INTERMEDIATE JIB SECTION 1
SAFETY ROPE	969242901	600	1	178	96 96 982 01	JIB PIVOTING SECTION
SAFETY ROPE	969242901	600	1	195	96 96 974 01	INTERMEDIATE JIB SECTION
SAFETY ROPE	969253001	600	1	198	96 97 293 01	INTERMEDIATE JIB SECTION
SAFETY ROPE	969253001	600	1	206	96 97 676 01	INTERMEDIATE JIB SECTION
SAFETY ROPE	969720001	600	1	192	96 97 115 01	INTERMEDIATE JIB SECTION
SAFETY SWITCHING DEVICE	10170626	450	1	139	90 00 446 6	SWITCH BOX 400/440V50-60H
SAFETY SWITCHING DEVICE	10170626	30	1	225	96 95 855 01	CONTROL
SASH LOCK	704215101	521	4	73	93 24 314 01	CABINET
SCREW	952666401	512	1	89	95 71 756 01	FASTENING DEVICE
SCREW FITTING	471631501	212	1	223	95 86 040 01	DISTRIBUTOR
SCREW FITTING 10 1	475551001	411	4	221	93 27 389 01	CENTRAL LUBRICATING SYS
SCREW FITTING GE 6L	471060901	121	1	222	95 85 512 01	HAND PUMP
SCREW FITTING GEK 6	475551101	412	1	221	93 27 389 01	CENTRAL LUBRICATING SYS
SCREW FITTING VSTI M14X1,5	7363125	125	2	211	93 19 635 01	TROLLEY TRAVEL GEAR
SCREW M4X30	10039897	12	1	131	10 16 885 4	SOLENOID
SCREW M4X40	10024072	8	1	52	10 02 407 1	SOLENOID 205V 71W 80Nm
SCREW PLUG	502819301	10	2	213	10 00 622 7	EPICYCLIC REDUCTION GEAR

10.7.2012

KATALOG
CATALOG
 Alphabetischer Index
 Alphabetical index

304

LIEBHERR

Description	Item	Pos.	Quantity	Page	Assembly	Description
SCREW PLUG VSTI	477510501	125	1	121	96 97 898 01	WINCH 4270X280X37kW
SCREW PLUG VSTI	477510501	126	1	211	93 19 635 01	TROLLEY TRAVEL GEAR
SCREW PLUG VSTI	477511501	128	1	40	93 82 638 01	HOUSING
SCREW PLUG VSTI G3/8	477510001	11	1	213	10 00 622 7	EPICYCLIC REDUCTION GEAR
SCREW PLUG VSTI M22X1,5	7361961	122	2	44	93 82 846 01	POWER TAKE-OFF
SCREW PLUG VSTI M22X1,5	7361961	129	2	121	96 97 898 01	WINCH 4270X280X37kW
SCREW PLUG VSTI M22X1,5	7361961	129	2	211	93 19 635 01	TROLLEY TRAVEL GEAR
SCREW-ON ASHTRAY	955453601	165	1	67	96 87 149 01	CABIN
SCREWDRIVER 7X232	885206701	104	1	55	95 78 282 01	TOOL KIT
SEALING CAP	632113201	4	1	147	10 16 747 5	CONTROL LEVER / JOYSTICK
SEALING CAP	632113201	4	1	149	64 01 513 01	CONTROL LEVER / JOYSTICK
SEALING PLUG	761081903	2	1	123	93 22 423 01	EPICYCLIC REDUCTION GEAR
SEALING PLUG	779040401	128	3	121	96 97 898 01	WINCH 4270X280X37kW
SEALING PLUG	779040401	128	3	211	93 19 635 01	TROLLEY TRAVEL GEAR
SEALING PROFILE	262103401	152	10m	67	96 87 149 01	CABIN
SEALING PROFILE	262108701	252	5.1m	68	96 87 149 01	CABIN
SEALING PROFILE	262108701	230	5.3m	69	95 65 454 01	DOOR
SEALING PROFILE	262181001	114	5.93m	9	98 27 440 01	BALL SLEWING RING
SEALING PROFILE	262181001	115	5.93m	9	98 27 440 01	BALL SLEWING RING
SEALING PROFILE 6/6	726205901	153	1.23m	67	96 87 149 01	CABIN
SEAT	774103801	1	1	145	10 16 781 8	CONTROL STAND
SECTIONAL RAIL	602021801	235	0.33m	159	96 92 297 01	POWER SUPPLY
SECTIONAL RAIL	957700801	123	1	118	96 96 482 01	SLEWING RING SUPPORT
SELECTOR SWITCH	632520201	18	1	145	10 16 781 8	CONTROL STAND
SELECTOR SWITCH	632520301	19	1	145	10 16 781 8	CONTROL STAND
SELF-ALIGNING BEARING	10220255	24	1	161	10 16 785 4	SLIPRING UNIT
SENSOR HEAD ELECTRONICS	642020501	15	1	147	10 16 747 5	CONTROL LEVER / JOYSTICK
SENSOR HEAD ELECTRONICS	642020501	15	1	149	64 01 513 01	CONTROL LEVER / JOYSTICK
SENSOR SHAFT 0-100kN 80m	614047101	10	1	102	93 42 750 01	LITRONIC 160 EC-B 6/8t
SENSOR, WIND MEASUREMENT	975116901	160	1	102	93 42 750 01	LITRONIC 160 EC-B 6/8t
SEPARATE FAN	10027427	2	1	50	93 28 869 01	SEPARATE FAN
SEPARATE FAN	626021501	870	1	128	93 24 124 01	MOUNTING PARTS
SEPARATE FAN	932886901	870	1	49	93 28 859 01	MOUNTING PARTS
SEPARATING-CLAMP	10170644	145	1	138	90 00 446 6	SWITCH BOX 400/440V50-60H
SERIES TERMINAL	10171878	162	81	138	90 00 446 6	SWITCH BOX 400/440V50-60H
SERIES TERMINAL	10171880	163	9	138	90 00 446 6	SWITCH BOX 400/440V50-60H
SERIES TERMINAL	10171885	180	5	138	90 00 446 6	SWITCH BOX 400/440V50-60H
SERIES TERMINAL	10171886	158	14	138	90 00 446 6	SWITCH BOX 400/440V50-60H
SERIES TERMINAL	10171889	170	3	138	90 00 446 6	SWITCH BOX 400/440V50-60H
SERIES TERMINAL	10171890	168	1	138	90 00 446 6	SWITCH BOX 400/440V50-60H
SERIES TERMINAL	10171892	166	3	138	90 00 446 6	SWITCH BOX 400/440V50-60H
SERIES TERMINAL	10171948	172	2	138	90 00 446 6	SWITCH BOX 400/440V50-60H
SERIES TERMINAL	10224718	174	1	138	90 00 446 6	SWITCH BOX 400/440V50-60H
SERRATED LOCKING SCREW	10169264	211	2	79	96 95 444 01	EQUIPMENT PANEL, LIGHTIN
SERRATED LOCKING SCREW	10169264	90	2	114	90 01 541 8	DEVICE PLATE
SERRATED LOCKING SCREW	10169264	88	2	225	96 95 855 01	CONTROL
SET OF NAME PLATES	969837401	40	1	85	93 42 749 01	VERSION 160 EC-B 6
SETTING PLUG	790034301	151	1	56	95 78 282 01	TOOL KIT
SHACKLE	966654401	163	1	67	96 87 149 01	CABIN
SHACKLE 10X70X576	955388801	140	3	158	96 94 245 01	LINES, TRAVEL GEAR/MAINS
SHAFT	10021891	12	1	213	10 00 622 7	EPICYCLIC REDUCTION GEAR
SHAFT 1	938281101	121	1	39	93 23 566 01	GEARBOX
SHAFT 2	938269901	122	1	39	93 23 566 01	GEARBOX
SHAFT 3	938270201	123	1	39	93 23 566 01	GEARBOX
SHEET METAL 10X70X180	969298301	201	1	105	96 92 998 01	CURRENT COLLECTOR FAST
SHEET METAL 12X130X324	969594001	124	1	23	96 98 246 01	FOLDING JIB
SHEET METAL 12X50X165	953484601	122	4	96	95 34 843 01	FASTENING
SHEET METAL 1X120X260	969488201	171	1	18	96 94 881 01	LABEL
SHEET METAL 2,5X450X970	957899501	111	1	95	95 78 994 01	PLATES MOUNTING
SHEET METAL 20X53X97	90016403	167	1	23	96 98 246 01	FOLDING JIB

10.7.2012

KATALOG
CATALOG
 Alphabetischer Index
 Alphabetical index

305

LIEBHERR

Description	Item	Pos.	Quantity	Page	Assembly	Description
SHEET METAL 22X45X235	90010860	601	1	84	90 01 427 5	ADD-ON PARTS
SHEET METAL 2X173X397	90010862	602	1	84	90 01 427 5	ADD-ON PARTS
SHEET METAL 2X31X1120	933360801	261	2	68	96 87 149 01	CABIN
SHEET METAL 2X65X285	90002417	201	1	19	90 00 242 0	MIRROR ASSY.
SHEET METAL 3,5X520X778	969990001	123	1	29	90 00 699 7	ELEVATOR CAGE
SHEET METAL 3X21X1120	933360901	262	2	68	96 87 149 01	CABIN
SHEET METAL 3X282X282	933130201	3	1	50	93 28 869 01	SEPARATE FAN
SHEET METAL 3X485X760	969828501	161	1	23	96 98 246 01	FOLDING JIB
SHEET METAL 40X123X150	90011301	168	1	23	96 98 246 01	FOLDING JIB
SHEET METAL 4X145X145	932415701	101	1	59	93 24 156 01	CONNECTING SHEET
SHEET METAL 4X220X475	969504301	811	1	75	96 95 042 01	COVER PLATE / COVER SHEE
SHEET METAL 4X262X360	970116701	174	1	15	96 98 540 01	SLEWING PLATFORM
SHEET METAL 4X30X71	969481601	512	2	20	96 94 813 01	RAILING
SHEET METAL 4X40X160	933209601	215	4	68	96 87 149 01	CABIN
SHEET METAL 4X40X435	933209501	214	2	68	96 87 149 01	CABIN
SHEET METAL 4X40X930	933209301	212	1	68	96 87 149 01	CABIN
SHEET METAL 4X478X591	969274201	116	1	14	96 98 540 01	SLEWING PLATFORM
SHEET METAL 4X491X1072	969273801	115	1	14	96 98 540 01	SLEWING PLATFORM
SHEET METAL 4X655X1405	969939401	125	1	62	96 98 597 01	PLATFORM
SHEET METAL 5X229X505	969856501	122	1	14	96 98 540 01	SLEWING PLATFORM
SHEET METAL 5X411X2300	969729901	761	1	189	96 97 297 01	GANGWAY
SHEET METAL 5X536X575	969856301	121	1	14	96 98 540 01	SLEWING PLATFORM
SHEET METAL 8X150X263	969649101	114	1	118	96 96 482 01	SLEWING RING SUPPORT
SHIM 51	629841001	5	1	214	61 05 262 01	MOTOR
SHIM RING 170X185X1	10021888	27	1	213	10 00 622 7	EPICYCLIC REDUCTION GEAR
SHIM RING 50X62X0,2	422027901	8	1	214	61 05 262 01	MOTOR
SHIM RING 50X62X1,5	422027801	7	1	214	61 05 262 01	MOTOR
SHRINKDOWN HOSE	603007001	430	3	165	96 90 493 01	CONTROL LEADS
SHRINKDOWN HOSE	603007101	122	0.1m	103	97 51 009 01	CONTROL LEAD
SHRINKDOWN HOSE	603007201	121	2	103	97 51 009 01	CONTROL LEAD
SHRINKDOWN HOSE	603007201	121	2	113	97 51 165 01	CONTROL LEAD
SIDE PANEL	984549201	511	2	91	98 45 483 01	LOWER BLOCK 6300kg/TRG 3
SIDE PART	984548501	411	1	90	98 45 483 01	LOWER BLOCK 6300kg/TRG 3
SIDE PART	984548801	417	1	90	98 45 483 01	LOWER BLOCK 6300kg/TRG 3
SIGNAL HORN 115V 50/60Hz	614002401	640	1	168	96 98 334 01	LINES GENERAL
SIGNAL LAMP	10006352	34	1	145	10 16 781 8	CONTROL STAND
SLEEVE	10039922	6	6	131	10 16 885 4	SOLENOID
SLEEVE	502862101	5	3	52	10 02 407 1	SOLENOID 205V 71W 80Nm
SLEEVE	502862101	3	3	216	10 00 259 9	SOLENOID 205V 53W 35Nm
SLEEVE 10,5X14X14	932619901	903	2	129	93 24 124 01	MOUNTING PARTS
SLEEVE 38X77X43	950812801	204	8	119	96 96 516 01	FASTENERS
SLEEVE 9X12X26	932555501	32	3	54	93 23 524 01	FREE JIB SLEWING
SLEWING ANGLE SENSOR	975087901	30	1	102	93 42 750 01	LITRONIC 160 EC-B 6/8t
SLEWING GEAR	969947101	111	1	37	90 03 011 1	SWING GEAR CPL.
SLEWING PLATFORM	969832701	111	1	14	96 98 540 01	SLEWING PLATFORM
SLEWING PLATFORM	969854001	20	1	6	93 42 463 01	BASIC VERSION 160 EC-B
SLEWING RING SUPPORT	934276101	40	1	5	95 50 999 01	CATALOG 160 EC-B 6 LIT
SLEWING RING SUPPORT	969648201	100	1	117	96 96 515 01	SLEWING RING SUPPORT
SLEWING RING SUPPORT	969648301	111	1	118	96 96 482 01	SLEWING RING SUPPORT
SLEWING RING SUPPORT	969651501	10	1	116	93 42 761 01	SLEWING RING SUPPORT
SLIDING WINDOW	939706801	403	1	72	96 87 158 01	GLAZING
SLIDING WINDOW	939706901	404	1	72	96 87 158 01	GLAZING
SLIP RING	691020701	3	3	161	10 16 785 4	SLIPRING UNIT
SLIP RING	691020801	4	3	161	10 16 785 4	SLIPRING UNIT
SLIP RING	691020901	8	11	161	10 16 785 4	SLIPRING UNIT
SLIP RING 80X4	691039501	86	9	162	10 16 785 4	SLIPRING UNIT
SLIPRING UNIT	10167854	210	1	159	96 92 297 01	POWER SUPPLY
SLOTTED NUT	944171703	114	1	44	93 82 846 01	POWER TAKE-OFF
SMALL HORN 115V 50/60Hz	614017501	645	1	168	96 98 334 01	LINES GENERAL
SOCKET FOR WRENCHES 1"	790028101	141	1	56	95 78 282 01	TOOL KIT

10.7.2012

LIEBHERR

KATALOG
 CATALOG
 Alphabetischer Index
 Alphabetical index

306

Description	Item	Pos.	Quantity	Page	Assembly	Description
SOCKET FOR WRENCHES 1"	790028401	142	1	56	95 78 282 01	TOOL KIT
SOFTWARE	968661001	255	1	139	90 00 446 6	SWITCH BOX 400/440V50-60H
SOFTWARE	968661501	997	1	140	90 00 446 6	SWITCH BOX 400/440V50-60H
SOFTWARE	970030601	250	1	138	90 00 446 6	SWITCH BOX 400/440V50-60H
SOLENOID	10168852	1	1	131	10 16 885 4	SOLENOID
SOLENOID	10168854	1	1	130	10 16 840 0	BRAKE
SOLENOID 205V 53W 35Nm	10002599	1	1	215	10 00 226 1	BRAKE
SOLENOID 205V 71W 80Nm	10024071	1	1	51	10 16 927 4	BRAKE
SPACER	970581801	132	36	11	90 00 120 3	FASTENERS
SPACER	970581901	122	36	10	90 00 120 2	FASTENERS
SPACING PLATE	636109801	208	1	79	96 95 444 01	EQUIPMENT PANEL, LIGHTIN
SPRING PLUG	433101701	164	2	14	96 98 540 01	SLEWING PLATFORM
SPRING PLUG	433101701	514	1	20	96 94 813 01	RAILING
SPRING PLUG LN 262 3X62 2	433101001	132	1	195	96 96 974 01	INTERMEDIATE JIB SECTION
SPRING PLUG LN 262 4X78 2	433101101	118	2	86	96 98 024 01	TROLLEY
SPRING PLUG LN 262 5,6X97 2	433100601	168	4	14	96 98 540 01	SLEWING PLATFORM
SPRING PLUG LN 262 5,6X97 2	433100601	116	4	118	96 96 482 01	SLEWING RING SUPPORT
SPRING PLUG LN 262 5X85 1	433100101	812	1	91	98 45 483 01	LOWER BLOCK 6300kg/TRG 3
SPRING PLUG LN 262 5X85 1	433100101	162	2	207	96 97 050 01	HEAD PIECE
SPRING PLUG LN 262 5X92 2	433100201	915	2	191	96 97 315 01	PLATFORM
SPRING PLUG LN 262 6,3X125	433101401	142	1	179	97 01 992 01	RAILING DOOR
SPRING PLUG LN 262 6,3X125	433101401	153	1	180	96 92 231 01	TUBE
SPRING PLUG LN 262 7X105 1	433101301	134	1	86	96 98 024 01	TROLLEY
SPRING PLUG LN 262 7X140 2	433102401	163	4	14	96 98 540 01	SLEWING PLATFORM
SPRING PLUG LN 262 7X140 2	433102401	239	2	34	96 98 616 01	COUNTER-JIB END SECTION
SPRING PLUG LN 262 7X150 2	433102701	422	1	90	98 45 483 01	LOWER BLOCK 6300kg/TRG 3
STATOR 4POL.PL=170	932885701	103	1	46	96 99 582 01	MOTOR
STATOR 4POL.PL=340	975912601	103	1	125	93 23 058 01	MOTOR
STOP BUFFER	726616201	156	1	209	95 71 109 01	BUFFER BEARING
STOP PLATE	10171887	165	1	138	90 00 446 6	SWITCH BOX 400/440V50-60H
STOP PLATE	10171888	159	1	138	90 00 446 6	SWITCH BOX 400/440V50-60H
STOP PLATE	10171888	173	1	138	90 00 446 6	SWITCH BOX 400/440V50-60H
STOP PLATE	693182214	169	2	138	90 00 446 6	SWITCH BOX 400/440V50-60H
STOP PLATE	693182314	167	1	138	90 00 446 6	SWITCH BOX 400/440V50-60H
STOP SPRING	640190201	7	4	147	10 16 747 5	CONTROL LEVER / JOYSTICK
STOP SPRING	640190201	7	2	149	64 01 513 01	CONTROL LEVER / JOYSTICK
STORAGE POCKET	10166472	112	1	138	90 00 446 6	SWITCH BOX 400/440V50-60H
STRAIN RELIEF CLAMP	602702501	129	1	118	96 96 482 01	SLEWING RING SUPPORT
STRAIN RELIEF CLAMP	602702501	141	3	158	96 94 245 01	LINES, TRAVEL GEAR/MAINS
SUN WHEEL M=2,5 Z=42	932291801	31	1	123	93 22 423 01	EPICYCLIC REDUCTION GEAR
SUN WHEEL M=3,25 Z=16	927731901	25	1	123	93 22 423 01	EPICYCLIC REDUCTION GEAR
SUN WHEEL M=3,5 Z=12	938275501	101	1	41	93 82 811 01	SHAFT 1
SUN WHEEL M=3,5 Z=18	944284203	101	1	42	93 82 699 01	SHAFT 2
SUN WHEEL M=3,5 Z=21	938270301	101	1	43	93 82 702 01	SHAFT 3
SUPPORT	969388901	260	1	34	96 98 616 01	COUNTER-JIB END SECTION
SUPPORT	969389001	270	1	34	96 98 616 01	COUNTER-JIB END SECTION
SUPPORT RAIL	10173968	61	1	162	10 16 785 4	SLIPRING UNIT
SUPPORT RAIL	263054902	215	0.3m	79	96 95 444 01	EQUIPMENT PANEL, LIGHTIN
SUPPORT RAIL	263054902	35	0.12m	114	90 01 541 8	DEVICE PLATE
SUPPORT RAIL	263054902	130	5m	138	90 00 446 6	SWITCH BOX 400/440V50-60H
SUPPORT RAIL	263054902	40	0.38m	225	96 95 855 01	CONTROL
SUPPORT SYSTEM	932250001	120	1	121	96 97 898 01	WINCH 4270X280X37kW
SUPPORT SYSTEM	932250301	170	1	122	96 97 898 01	WINCH 4270X280X37kW
SUPPORT SYSTEM	938594301	120	1	211	93 19 635 01	TROLLEY TRAVEL GEAR
SUPPORT SYSTEM	938595301	170	1	211	93 19 635 01	TROLLEY TRAVEL GEAR
SUPPORT TRESTLE	638165601	153	3	138	90 00 446 6	SWITCH BOX 400/440V50-60H
SUPPORTING PLATE	10173953	15	1	161	10 16 785 4	SLIPRING UNIT
SUSPENSION	954289601	941	2	182	95 42 895 01	JIB SUSPENSION
SWING GEAR CPL.	90030111	100	1	6	93 42 463 01	BASIC VERSION 160 EC-B
SWITCH BOX 400/440V50-60H	90004466	30	1	120	93 42 762 01	HOIST GEAR UNIT 37 kW, 6 t

10.7.2012

KATALOG
CATALOG
 Alphabetischer Index
 Alphabetical index

 307



Description	Item	Pos.	Quantity	Page	Assembly	Description
SWITCH CLOCK	10027465	63	1	145	10 16 781 8	CONTROL STAND
SWIVEL BRAKE BUTTON	632114701	3	1	147	10 16 747 5	CONTROL LEVER / JOYSTICK
TAPER PLUG	779020801	179	1	122	96 97 898 01	WINCH 4270X280X37kW
TAPER PLUG	779020801	179	1	211	93 19 635 01	TROLLEY TRAVEL GEAR
TAPER PLUG	779028101	795	4	128	93 24 124 01	MOUNTING PARTS
TAPER PLUG	779028401	324	2	46	96 99 582 01	MOTOR
TAPER PLUG	779028401	796	4	128	93 24 124 01	MOUNTING PARTS
TAPER PLUG	779028401	824	1	128	93 24 124 01	MOUNTING PARTS
TAPER PLUG	779028901	323	2	46	96 99 582 01	MOTOR
TAPER ROLLER BEARING -320	746222201	102	1	44	93 82 846 01	POWER TAKE-OFF
TAPER ROLLER BEARING -332	746244401	124	1	208	97 42 637 01	TWIST COMPENSATOR 5t
TECALAN PIPE	288901801	421	0.4m	221	93 27 389 01	CENTRAL LUBRICATING SYS
TECALAN PIPE	288901801	422	0.9m	221	93 27 389 01	CENTRAL LUBRICATING SYS
TECALAN PIPE	288901801	423	1.8m	221	93 27 389 01	CENTRAL LUBRICATING SYS
TECALAN PIPE	288901801	424	2.4m	221	93 27 389 01	CENTRAL LUBRICATING SYS
TECALAN PIPE	288901801	425	2.3m	221	93 27 389 01	CENTRAL LUBRICATING SYS
TEE	691705001	407	1	83	90 01 361 9	WINDSHIELD WIPER SYSTEM
TEMPERATURE CONTACT	615115501	4	1	155	61 53 070 01	CABIN HEATING
TERMINAL	636102201	202	6	79	96 95 444 01	EQUIPMENT PANEL, LIGHTIN
TERMINAL	636102201	36	6	114	90 01 541 8	DEVICE PLATE
TERMINAL	636102201	60	5	225	96 95 855 01	CONTROL
TERMINAL	636105901	37	3	114	90 01 541 8	DEVICE PLATE
TERMINAL	636105901	61	2	225	96 95 855 01	CONTROL
TERMINAL	636111301	161	2	138	90 00 446 6	SWITCH BOX 400/440V50-60H
TERMINAL	636111401	204	10	79	96 95 444 01	EQUIPMENT PANEL, LIGHTIN
TERMINAL	636119901	685	2	139	90 00 446 6	SWITCH BOX 400/440V50-60H
TERMINAL	636119901	698	2	140	90 00 446 6	SWITCH BOX 400/440V50-60H
TERMINAL	636125801	30	8	135	93 27 376 01	DISTRIBUTOR
TERMINAL BLOCK	10002405	17	1	214	61 05 262 01	MOTOR
TERMINAL BOARD 6BO.M 4	623000201	11	1	50	93 28 869 01	SEPARATE FAN
TERMINAL BOARD 6BO.M10	623000901	780	1	128	93 24 124 01	MOUNTING PARTS
TERMINAL BOX BASE	10023659	15	1	214	61 05 262 01	MOTOR
TERMINAL BOX BASE	932413201	790	1	128	93 24 124 01	MOUNTING PARTS
TERMINAL BOX COVER	10002818	16	1	214	61 05 262 01	MOTOR
TERMINAL BOX COVER	932886801	810	1	49	93 28 859 01	MOUNTING PARTS
TERMINAL BOX UPPER PART	975911801	810	1	128	93 24 124 01	MOUNTING PARTS
TERMINAL CLAMP UNIVERSA	636109601	210	2	79	96 95 444 01	EQUIPMENT PANEL, LIGHTIN
TERMINAL CLAMP UNIVERSA	636109601	63	3	225	96 95 855 01	CONTROL
TERMINAL HOLDER 2X25X254	975912501	806	1	128	93 24 124 01	MOUNTING PARTS
TERMINAL PLATE 4X40X100	933301901	213	3	68	96 87 149 01	CABIN
TERMINAL PLUG 4POL	975111401	150	1	102	93 42 750 01	LITRONIC 160 EC-B 6/8t
TERMINAL PLUG 4POL	975111501	859	1	140	90 00 446 6	SWITCH BOX 400/440V50-60H
TEROSTAT 310ml	8145643	264	2	68	96 87 149 01	CABIN
THERMOSTAT	10171864	905	1	140	90 00 446 6	SWITCH BOX 400/440V50-60H
THREAD ADAPTOR M25 - M32	10004379	135	1	219	97 50 764 01	ELECTRICAL INSTALLATION
THROUGH PLUG CS31	975111701	140	3	102	93 42 750 01	LITRONIC 160 EC-B 6/8t
THROUGH PLUG CS31	975111701	855	2	140	90 00 446 6	SWITCH BOX 400/440V50-60H
THRUST PIECE	502884901	2	6	52	10 02 407 1	SOLENOID 205V 71W 80Nm
THRUST WASHER	932292101	46	1	123	93 22 423 01	EPICYCLIC REDUCTION GEAR
TOLERANCE RING BN 25X15	10002394	11	1	214	61 05 262 01	MOTOR
TOOL KIT	957828201	110	1	6	93 42 463 01	BASIC VERSION 160 EC-B
TOP COAT	830219501	213	1	56	95 78 282 01	TOOL KIT
TOP COAT 1 L	830201301	211	1	56	95 78 282 01	TOOL KIT
TRANSFORMER 0,63kVA	10172005	610	1	139	90 00 446 6	SWITCH BOX 400/440V50-60H
TRANSFORMER 0,8kVA	10170099	605	1	139	90 00 446 6	SWITCH BOX 400/440V50-60H
TRANSFORMER 1kVA	10172007	600	1	139	90 00 446 6	SWITCH BOX 400/440V50-60H
TRANSFORMER 6kVA	10040186	110	1	78	96 92 035 01	ELECTRIC INSTALL. CABIN
TRANSFORMER SAFETY SWI	632460901	542	1	139	90 00 446 6	SWITCH BOX 400/440V50-60H
TRAY 5X1051X1061	969730901	751	1	188	96 97 308 01	PLATFORM
TRAY 5X472X2384	969731401	802	1	190	96 97 312 01	PLATFORM

10.7.2012

KATALOG
CATALOG
 Alphabetischer Index
 Alphabetical index

 308



Description	Item	Pos.	Quantity	Page	Assembly	Description
TRAY 5X818X2485	969731301	801	1	190	96 97 312 01	PLATFORM
TROLLEY	969773201	111	1	86	96 98 024 01	TROLLEY
TROLLEY	969802401	10	1	85	93 42 749 01	VERSION 160 EC-B 6
TROLLEY TRAVEL GEAR	931963501	130	1	176	93 42 741 01	RADIUS 60,00m
TUBE	10173956	39	4	161	10 16 785 4	SLIPRING UNIT
TUBE	912574501	513	1	89	95 71 756 01	FASTENING DEVICE
TUBE	933031701	308	2	46	96 99 582 01	MOTOR
TUBE	969223101	150	2	178	96 96 982 01	JIB PIVOTING SECTION
TUBE	969429001	153	2	92	96 85 897 01	SAFETY BOW
TUBE	969806301	133	1	207	96 97 050 01	HEAD PIECE
TUBE	969823601	543	2	28	96 98 238 01	BUTT STRAP
TUBE	970198601	152	1	180	96 92 231 01	TUBE
TUBE	999698601	216	2	223	95 86 040 01	DISTRIBUTOR
TUBE 31X51X50	90030020	177	4	15	96 98 540 01	SLEWING PLATFORM
TUBE 31X51X50	966187301	323	4	15	96 98 540 01	SLEWING PLATFORM
TUBE 9X12X15	939861301	309	2	46	96 99 582 01	MOTOR
TURNBUCKLE M20	460403601	135	1	23	96 98 246 01	FOLDING JIB
TWIST COMPENSATOR 5t	974263701	141	1	207	96 97 050 01	HEAD PIECE
TYPE PLATE	773152601	101	2	94	96 98 374 01	SET OF NAME PLATES
TYPE PLATE	90004498	115	1	138	90 00 446 6	SWITCH BOX 400/440V50-60H
TYPE PLATE	90015421	15	1	114	90 01 541 8	DEVICE PLATE
TYPE PLATE	969593401	71	1	225	96 95 855 01	CONTROL
UNIVERSAL GREASE LIEBHERR	10296816	471	1	221	93 27 389 01	CENTRAL LUBRICATING SYS
V-RING	10171806	35	1	161	10 16 785 4	SLIPRING UNIT
VALVE	691717001	304	1	82	97 50 653 01	WINDSHIELD WASHER
VELCRO TAPE 20X100mm	802109501	299	250	68	96 87 149 01	CABIN
VENT VALVE	407801501	123	1	121	96 97 898 01	WINCH 4270X280X37kW
VERSION 160 EC-B 6	934274901	20	1	5	95 50 999 01	CATALOG 160 EC-B 6 LIT
WASHER	10021893	5	1	213	10 00 622 7	EPICYCLIC REDUCTION GEAR
WASHER	10021894	6	1	213	10 00 622 7	EPICYCLIC REDUCTION GEAR
WASHER	10021895	26	1	213	10 00 622 7	EPICYCLIC REDUCTION GEAR
WASHER	10112790	27	1	161	10 16 785 4	SLIPRING UNIT
WASHER	10112791	26	1	161	10 16 785 4	SLIPRING UNIT
WASHER	422810501	207	4	67	96 87 149 01	CABIN
WASHER	932352801	4	1	54	93 23 524 01	FREE JIB SLEWING
WASHER	938270801	105	1	44	93 82 846 01	POWER TAKE-OFF
WASHER 10	420001301	152	4	14	96 98 540 01	SLEWING PLATFORM
WASHER 10	420001301	125	2	29	90 00 699 7	ELEVATOR CAGE
WASHER 10	420001301	341	1	46	96 99 582 01	MOTOR
WASHER 10	420001301	142	8	67	96 87 149 01	CABIN
WASHER 10	420001301	113	8	95	95 78 994 01	PLATES MOUNTING
WASHER 10	420001301	210	7	105	96 92 998 01	CURRENT COLLECTOR FAST
WASHER 10	420001301	147	4	112	97 50 268 01	FASTENER
WASHER 10	420001301	187	2	122	96 97 898 01	WINCH 4270X280X37kW
WASHER 10	420001301	7	6	130	10 16 840 0	BRAKE
WASHER 10	420001301	214	4	159	96 92 297 01	POWER SUPPLY
WASHER 10	420001301	189	2	211	93 19 635 01	TROLLEY TRAVEL GEAR
WASHER 10	420050701	782	18	128	93 24 124 01	MOUNTING PARTS
WASHER 101X127X5	967136201	174	1	23	96 98 246 01	FOLDING JIB
WASHER 10X30X2	422812501	206	4	67	96 87 149 01	CABIN
WASHER 10X50X2	704232201	200	2	67	96 87 149 01	CABIN
WASHER 10X65/RD	984586601	214	2	90	98 45 483 01	LOWER BLOCK 6300kg/TRG 3
WASHER 12	420001601	151	42	14	96 98 540 01	SLEWING PLATFORM
WASHER 12	420001601	164	4	23	96 98 246 01	FOLDING JIB
WASHER 12	420001601	232	136	34	96 98 616 01	COUNTER-JIB END SECTION
WASHER 12	420001601	146	4	40	93 82 638 01	HOUSING
WASHER 12	420001601	112	25	58	96 92 727 01	PLATFORM
WASHER 12	420001601	112	32	62	96 98 597 01	PLATFORM
WASHER 12	420001601	126	20	96	95 34 843 01	FASTENING
WASHER 12	420001601	753	4	188	96 97 308 01	PLATFORM

10.7.2012

KATALOG
CATALOG
 Alphabetischer Index
 Alphabetical index

 309



Description	Item	Pos.	Quantity	Page	Assembly	Description
WASHER 12	420001601	763	4	189	96 97 297 01	GANGWAY
WASHER 12	420001601	810	10	190	96 97 312 01	PLATFORM
WASHER 14	420001801	207	3	105	96 92 998 01	CURRENT COLLECTOR FAST
WASHER 14X50X2	939679201	201	2	67	96 87 149 01	CABIN
WASHER 14X50X2	939679201	617	3	84	90 01 427 5	ADD-ON PARTS
WASHER 16	420001901	171	2	15	96 98 540 01	SLEWING PLATFORM
WASHER 16	420001901	179	1	24	96 98 246 01	FOLDING JIB
WASHER 16	420001901	120	2	29	90 00 699 7	ELEVATOR CAGE
WASHER 16	420001901	619	1	84	90 01 427 5	ADD-ON PARTS
WASHER 16	420001901	523	1	89	95 71 756 01	FASTENING DEVICE
WASHER 16	420001901	435	2	91	98 45 483 01	LOWER BLOCK 6300kg/TRG 3
WASHER 16	420001901	204	2	105	96 92 998 01	CURRENT COLLECTOR FAST
WASHER 16	420001901	613	2	185	96 92 429 01	SAFETY ROPE
WASHER 16	420001901	613	2	202	96 92 375 01	SAFETY ROPE
WASHER 16,5X30X5	948720601	618	6	84	90 01 427 5	ADD-ON PARTS
WASHER 20	420002101	137	6	23	96 98 246 01	FOLDING JIB
WASHER 22	420002301	716	18	91	98 45 483 01	LOWER BLOCK 6300kg/TRG 3
WASHER 24	420002401	106	1	58	96 92 727 01	PLATFORM
WASHER 24	420002401	944	8	182	95 42 895 01	JIB SUSPENSION
WASHER 25X12	10017659	21	9	161	10 16 785 4	SLIPRING UNIT
WASHER 30	420002801	518	1	89	95 71 756 01	FASTENING DEVICE
WASHER 3X59/9RD	938728201	225	1	88	95 78 273 01	RUNNING GEAR
WASHER 4	420000701	155	8	14	96 98 540 01	SLEWING PLATFORM
WASHER 4	420000701	62	4	162	10 16 785 4	SLIPRING UNIT
WASHER 5	420000801	176	8	67	96 87 149 01	CABIN
WASHER 5	420000801	135	4	118	96 96 482 01	SLEWING RING SUPPORT
WASHER 6	420050401	317	2	46	96 99 582 01	MOTOR
WASHER 6	421800701	26	2	54	93 23 524 01	FREE JIB SLEWING
WASHER 6	421800701	899	4	129	93 24 124 01	MOUNTING PARTS
WASHER 6	421800701	856	12	140	90 00 446 6	SWITCH BOX 400/440V50-60H
WASHER 6	421800701	30	2	143	93 27 928 01	HEATING SYSTEM
WASHER 6X55/21RD	984386701	416	2	90	98 45 483 01	LOWER BLOCK 6300kg/TRG 3
WASHER 8	420001201	153	18	14	96 98 540 01	SLEWING PLATFORM
WASHER 8	420001201	204	4	19	90 00 242 0	MIRROR ASSY.
WASHER 8	420001201	155	18	23	96 98 246 01	FOLDING JIB
WASHER 8	420001201	235	19	34	96 98 616 01	COUNTER-JIB END SECTION
WASHER 8	420001201	128	16	35	95 44 677 01	BOLT CONNECTION
WASHER 8	420001201	103	4	59	93 24 156 01	CONNECTING SHEET
WASHER 8	420001201	217	4	60	96 92 538 01	PLATFORM
WASHER 8	420001201	127	8	62	96 98 597 01	PLATFORM
WASHER 8	420001201	199	6	67	96 87 149 01	CABIN
WASHER 8	420001201	606	3	84	90 01 427 5	ADD-ON PARTS
WASHER 8	420001201	102	4	115	90 01 541 8	DEVICE PLATE
WASHER 8	420001201	126	2	118	96 96 482 01	SLEWING RING SUPPORT
WASHER 8	420001201	745	5	187	96 97 311 01	GANGWAY
WASHER 8	420001201	195	16	193	96 97 179 01	GANGWAY
WASHER 8	420001201	724	8	196	96 97 064 01	GANGWAY
WASHER 8	420001201	138	2	197	95 44 678 01	FASTENING
WASHER 8	420001201	195	10	199	96 92 252 01	GANGWAY
WASHER 8	420001201	705	43	203	96 97 764 01	GANGWAY
WASHER 8	420001201	705	38	205	96 92 376 01	GANGWAY
WASHER 8	420001201	195	4	207	96 97 050 01	HEAD PIECE
WASHER 8	420001201	157	1	209	95 71 109 01	BUFFER BEARING
WASHER 8	420001201	125	3	222	95 85 512 01	HAND PUMP
WASHER 8	420050601	786	2	128	93 24 124 01	MOUNTING PARTS
WASHER 8,5X13,5X11	939679301	203	2	67	96 87 149 01	CABIN
WASHER 80/105x8	422902601	2	2	26	99 10 293 01	ROPE PULLEY 450X10X80
WASHER 80/105x8	422902601	2	2	100	99 10 214 01	ROPE PULLEY 450X9X80
WASHER 80/105x8	422902601	2	2	101	99 10 269 01	MEASURING ROPE PULLEY 4
WASHER LN 75 37	421504001	203	16	119	96 96 516 01	FASTENERS

10.7.2012

KATALOG
CATALOG
 Alphabetischer Index
 Alphabetical index

310

LIEBHERR

Description	Item	Pos.	Quantity	Page	Assembly	Description
WASHER LN 75 46 C45	420014601	143	1	208	97 42 637 01	TWIST COMPENSATOR 5t
WHEEL	970579401	230	4	60	96 92 538 01	PLATFORM
WHEEL 70X42	969253401	101	1	61	97 05 794 01	WHEEL
WINCH 4270X280X37kW	969789801	10	1	120	93 42 762 01	HOIST GEAR UNIT 37 kW, 6 t
WIND RELEASE BUTTON CRA	975076001	70	1	5	95 50 999 01	CATALOG 160 EC-B 6 LIT
WINDOW 5,5X470X730	725739801	405	1	72	96 87 158 01	GLAZING
WINDOW COVERING 2X135X17	932413501	894	1	129	93 24 124 01	MOUNTING PARTS
WINDSHIELD WASHER	975065301	300	1	80	90 01 629 4	WINDSHIELD WIPERS AND WA
WINDSHIELD WIPER SYSTEM	90013619	400	1	80	90 01 629 4	WINDSHIELD WIPERS AND WA
WINDSHIELD WIPER SYSTEM	90016295	100	1	80	90 01 629 4	WINDSHIELD WIPERS AND WA
WINDSHIELD WIPERS AND WA	90016294	320	1	7	93 42 463 01	BASIC VERSION 160 EC-B
WIPER ARM 650mm	691719801	101	1	81	90 01 629 5	WINDSHIELD WIPER SYSTEM
WIPER ARM L=274mm	10173432	401	1	83	90 01 361 9	WINDSHIELD WIPER SYSTEM
WIPER BLADE	10174955	402	1	83	90 01 361 9	WINDSHIELD WIPER SYSTEM
WIPER BLADE	691701501	102	1	81	90 01 629 5	WINDSHIELD WIPER SYSTEM
WIPER MOTOR	691721201	103	1	81	90 01 629 5	WINDSHIELD WIPER SYSTEM
WIPER MOTOR	7409851	400	1	83	90 01 361 9	WINDSHIELD WIPER SYSTEM
WIRING DUCT	260020302	126	1m	138	90 00 446 6	SWITCH BOX 400/440V50-60H
WIRING DUCT	260020702	127	0.16m	138	90 00 446 6	SWITCH BOX 400/440V50-60H
WIRING DUCT	601404608	45	0.27m	225	96 95 855 01	CONTROL
WIRING DUCT	601405508	40	0.14m	114	90 01 541 8	DEVICE PLATE
WIRING DUCT	601405508	41	0.165m	114	90 01 541 8	DEVICE PLATE
WIRING DUCT	601405508	42	0.165m	114	90 01 541 8	DEVICE PLATE
WIRING DUCT	638109201	216	0.34m	79	96 95 444 01	EQUIPMENT PANEL, LIGHTIN
WIRING DUCT 80X40	638109101	128	7m	138	90 00 446 6	SWITCH BOX 400/440V50-60H