

Schaltschränke J

Switch boxes

Armoires électriques

	Seite
Schaltschrank S1 - Geräteanordnung Switch cabinet S1 - layout of equipment Armoire de commande S1 - disposition de l'équipement	J 1
Schaltschrank S2 - Geräteanordnung Switch cabinet S2 - layout of equipment Armoire de commande S2 - disposition de l'équipement	J 6
Schaltschrank S3 - Geräteanordnung bis 31. Oktober 1988 Switch cabinet S3 - layout of equipment by october 31,1988 Armoire de commande S3 - disposition de l'équipement jusqu'à 31. octobre 1988	J 9
Schaltschrank S3 - Geräteanordnung ab 2. November 1988 Switch cabinet S3 - layout of equipment from november 2,1988 Armoire de commande S3 - disposition de l'équipement à partir du 2. novembre 1988	J 10

Schaltschrank S 1 - Geräteanordnung

Switch cabinet S 1 - layout of equipment/

Armoire de commande S 1 - disposition de l'équipement

Bestell-Nr. : 6111 609 01	Zeichn.-Nr. : SRA 4005 - 61 968
order no.	drawing no. 21 439
no. de comm.	plan no. 81 526
	9 115

bestehend aus:
consist. of
compose de

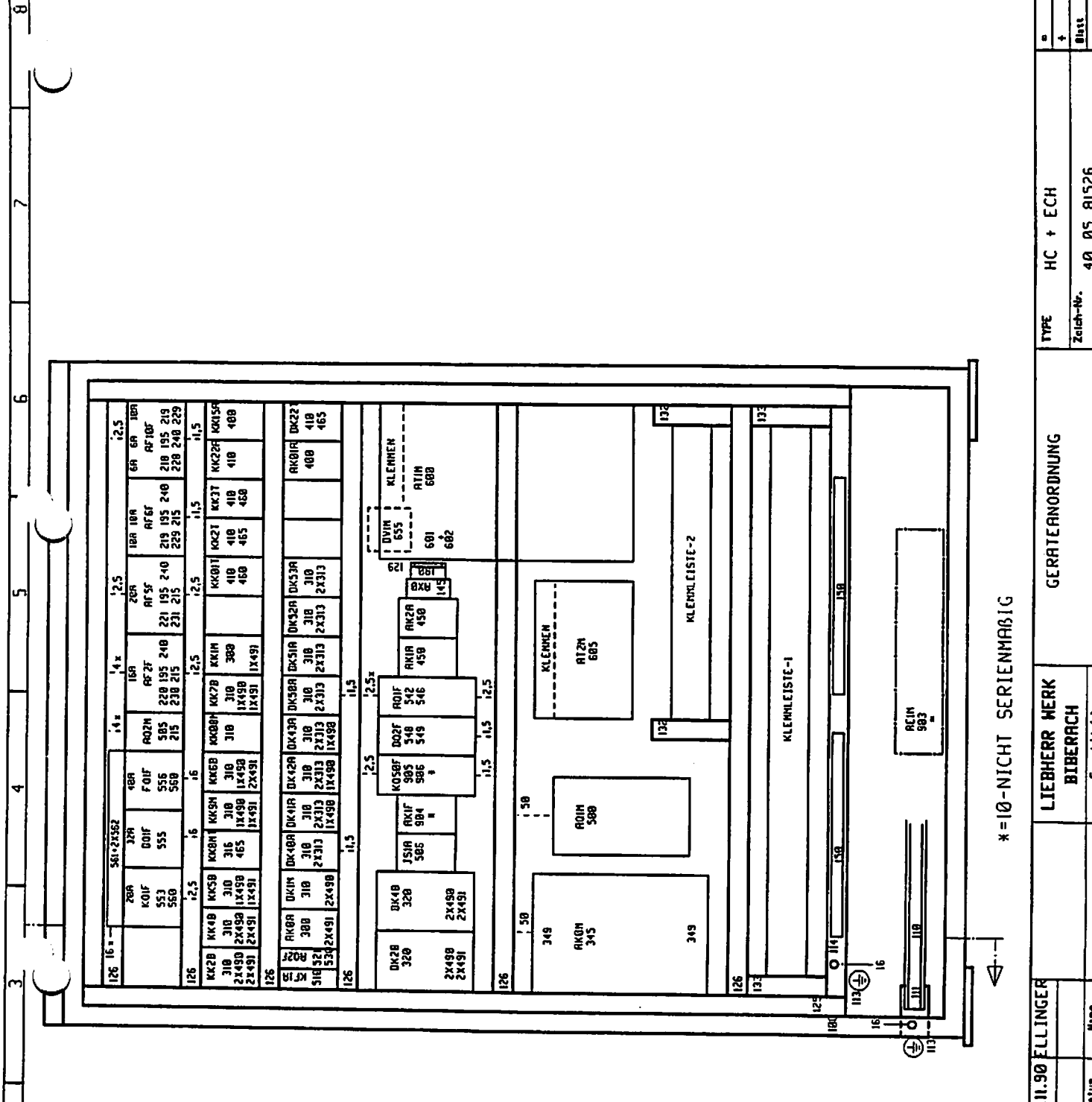
Teil-Nr. part no. pièce no.	Bestell-Nr. order no. no. de comm.	Teilbenennung designation désignation	Anz. qty. nbre	Zeichn.-Nr. drawing no. plan no.
100	9756 477 01	Leerschrank empty cabinet/armoire vide	1	SRA 4005 - 4303
101	9940 602 01	Abdeckplatte cover plate/plaque de recouvrement	1	SRA 4000 - 0056
102	9756 555 01	Steckdosenplatte plug socket plate/ plaque de la prise de courant	1	SRA 4000 - 0180
105	9756 070 01	Klemmwinkel clamping angle/équerre de serrage	1	SRA 4005 - 5192
106	2621 126 01	Klemmprofil 30x30x720 clamping profile/profil de serrage	2	
107	4061 070 01	Schraube M 8x80 DIN 931-8.8 bolt/vis	2	
108	4115 141 01	Mutter M 8 DIN 934-6 nut/écrou	4	
110	9756 066 01	Kabelbefestigungsschiene cable attachment rail/ rail d'attache de câble	1	SRA 4005 - 5190
111	4042 061 01	Schraube M 8x16 DIN 912-8.8 bolt/vis	2	
113	6380 416 01	Schutzzeichen grün-gelb protective conductor sign green-yellow/ signe de fil de garde vert-jaune	2	
114	4065 067 01	Schraube M 8x16 DIN 933-8.8 bolt/vis	2	
115	6380 041 01	Typenschild 0,5x75x105 type plate/plaque signalétique	1	
118	2621 039 01	Türdichtung 4,0m lg. door sealing/étanchéité de porte	1	
120	6380 016 01	Warnschild - Blitz SL100 danger sign - lightning/ signal de danger - foudre	1	
125	9756 479 01	Montageplatte mounting plate/plaque de montage	1	SRA 4005 - 4310
126	7482 002 01	Lochleiste perforated strip/listeau perforé	7	
128	6381 250 01	Hutschiene 0,40m lg. top hat rail/profilé chapeau	1	
129	6381 250 01	Hutschiene 0,49m lg. top hat rail/profilé chapeau	1	
130	6381 250 01	Hutschiene 0,70m lg. top hat rail/profilé chapeau	1	

Teil-Nr. part no. pièce no.	Bestell-Nr. order no. no. de comm.	Teilbenennung designation désignation	Anz. qty. nbre	Zeichn.-Nr. drawing no. plan no.
132	6363 420 01	Befestigungswinkel clip angle/cornière de fixation	2	
133	6361 136 01	Schrägbügel BG/S angle stirrup/étrier angulaire	2	
135	9939 028 01	Klemmstück clamp piece/pièce de serrage	2	SRA 4000 - 0021
136	4065 071 01	Schraube M 8x25 DIN 933-8.8 bolt/vis	2	
145	6362 013 01	Erdleiter-Trennklemme earth isolating clip/ tube de fil de terre	1	
150	6363 002 01	PE-Schiene protective conductor clamp/ borne de fil de garde	2	
156	6361 230 01	Schutzleiterklemme USLKG 50 protective conductor clamp/ borne de fil de garde	2	
163	6361 026 01	Klemme UK 10 binder/borne	6	
164	6361 027 01	Klemme UK 16 binder/borne	3	
175	6361 022 01	Doppelstockklemme UKK 5 double terminal/ borne double à etage	71	
176	6361 114 01	Zwillingsklemme UK 5 twin binder/borne double	52	
180	6361 096 01	Universal-Endklammer E/UK universal terminal clamp/ serre-fil terminal universel	5	
181	6360 110 01	Halteplatte carrier plate/plaque de support	2	
182	6360 100 01	Abdeckprofil 0,140m lg. covering profile/ profil de protection	1	
195	6042 201 01	Sicherungssockel fuse base/culot de fusible	4	
215	6380 009 01	Warnschild danger sign/signal de danger	5	
218	6043 001 01	Schraubpasseinsatz D II/6 screw-in gauge ring/ bague vissée de calibrage	2	
219	6043 002 01	Schraubpasseinsatz D II/10 screw-in gauge ring/ bague vissée de calibrage	3	
220	6043 003 01	Schraubpasseinsatz D II/16 screw-in gauge ring/ bague vissée de calibrage	3	
221	6043 004 01	Schraubpasseinsatz D II/20 screw-in gauge ring/ bague vissée de calibrage	3	
228	6041 004 01	Schmelzeinsatz T/6/500 fuse link/piece fusible	2	
229	6041 005 01	Schmelzeinsatz T/10/500 fuse link/piece fusible	3	
230	6041 006 01	Schmelzeinsatz T/16/500 fuse link/piece fusible	3	

Teil-Nr. part no. pièce no.	Bestell-Nr. order no. no. de comm.	Teilbenennung designation désignation	Anz. qty. nbre	Zeichn.-Nr. drawing no. plan no.
231	6041 007 01	Schmelzeinsatz T/20/500 fuse link/piece fusible	3	
240	6043 020 01	Schraubkappe fuse carrier/bouchon porte-fusible	12	
300	6311 543 01	Schütz B9-30-10 contactor/contacteur	2	
310	6311 547 01	Schütz B18-30-00 contactor/contacteur	16	
313	6311 715 01	Parallelverbinder LP 25 parallel conector/ raccord de parallèle	16	
316	6311 577 01	Schütz B25-30-01 contactor/contacteur	1	
320	6311 548 01	Schütz B30-30-00 contactor/contacteur	2	
345	6311 118 01	Schütz EH150-30-22 contactor/contacteur	1	
349	6311 719 01	Abdeckung SK 178 001-CA covering/ouverture	2	
400	6311 074 01	Schütz K 40 E contactor/contacteur	2	
410	6311 062 01	Schütz K 22 E contactor/contacteur	5	
450	6311 079 01	Schütz K 51/11 contactor/contacteur	2	
460	6311 583 01	Zeitblock TP 40 I time block/bloc retardeur	2	
465	6311 584 01	Zeitblock TP 40 D time block/bloc retardeur	3	
490	6311 596 01	Hilfsschalter CA 7-10 auxiliary switch/ commutateur auxiliaire	17	
491	6311 595 01	Hilfsschalter CA 7-01 auxiliary switch/ commutateur auxiliaire	16	
500	6324 081 01	Hauptschalter N 6-160-V master switch/ interrupteur principal	1	
505	6324 275 01	Leistungstrenner power breaker/ disjoncteur de puissance	1	
506	6324 394 01	Leistungstrenner power breaker/ disjoncteur de puissance	1	
510	6152 082 01	Steuengerät control equipment/ appareil de commande	1	C105.02-110
521	6045 052 01	Schutzschalter protective switch/ interrupteur de protection	1	
530	6045 076 01	Stecksockel mit Klemmfeder plug base with terminal spring/ socle à enficher avec ressort de borne	1	

Teil-Nr. part no. pièce no.	Bestell-Nr. order no. no. de comm.	Teilbenennung designation désignation	Anz. qty. nbre	Zeichn.-Nr. drawing no. plan no.
542	6324 591 01	Motorschutzschalter PKZM 1-16 motor protection switch/ disjoncteur de protection	1	
546	6324 594 01	Strombegrenzer current limiter/limiteur de courant	1	
548	6044 348 01	Sicherungsautomat S211 automatic breaker/ coupe-circuit automatique	1	
549	6360 401 01	Klemmenabdeckkappe cover cap/cache-borne	1	
553	6044 380 01	Sicherungsautomat S223-K20 automatic breaker/ coupe-circuit automatique	1	
555	6044 381 01	Sicherungsautomat S223-K32 automatic-breaker/ coupe-circuit automatique	1	
556	6044 446 01	Sicherungsautomat S223-K40 automatic-breaker/ coupe-circuit automatique	1	
560	6044 375 01	Hilfsschalter S220-H11 auxiliary switch/ commutateur auxiliaire	2	
561	6044 612 01	Sammelschienenblock busbar block/bloc de barre omnibus	1	
562	6044 618 01	Endkappe final cap/chapeau de finissage	2	
600	6330 047 01	Trafo 3000 VA transformer/transformateur	1	
601	4065 073 01	Schraube M 8x30 DIN 933-8.8 bolt/vis	4	
602	4115 141 01	Mutter M 8 DIN 934 nut/écrou	4	
605	6330 057 01	Spartrafo 800 VA autotransformer/ auto-transformateur	1	
655	6340 195 01	Si.Gleichrichter B 500/440-25 silizium rectifier/ redresseur au silizium	1	
800	6056 004 01	Anbaugehäuse HAN 24 B AGG-K 24 add-housing/carter ajouté	1	
801	6056 380 01	Führungsstift guide pin/ cheville de guidage	2	
802	6056 381 01	Führungsbuchse guide bush/ douille de guidage	2	
805	6056 121 01	Steckdoseneinsatz plug socket insert/ insert prise de courant	1	
812	6056 085 01	Crimpkontakte 1,5 crimp type contact/contact à sertir	55	
890	6381 259 01	Aufbewahrungstasche storage bag/poche de garde	1	
900	9940 604 01	Ausblasstutzen blow-out connecting piece/ bouche de la sortie	1	SRA 4000 - 0057

Teil-Nr. part no. pièce no.	Bestell-Nr. order no. no. de comm.	Teilbenennung designation désignation	Anz. qty. nbre	Zeichn.-Nr. drawing no. plan no.
901	6151 006 01	Stabtemperaturregler regulator of temperature/ thermorégulateur	1	
902	6260 062 01	Normalgebläse 110V 50Hz standard fan/soufflante normale	1	
903	6153 000 01	Kleinheizer 220V 400W small heater/ petit appareil de chauffage	1	
904	6301 371 01	Phasenfolgerelais 380V/50Hz phase-sequence relay/ relais d'ordre des phases	1	
905	6324 239 01	Motorschutzschalter PKZM 1-1,6 motor protection switch/ disjoncteur de protection de moteur	1	
906	6324 595 01	Hilfsschalter auxiliary switch/ commutateur auxiliaire	1	



126 16 x			
20A	32A	48A	58A
KOIF	DOIF	FOIF	10A
550	555	556	219
550	555	556	219
550	555	556	219
12,5			
16			
12,5			
KK2B	KK4B	KK5B	KK6B
310	310	310	310
2X490	2X490	2X490	2X490
2X491	2X491	2X491	2X491
126			
AK18	AK28	AK18	AK28
310	310	310	310
2X490	2X490	2X490	2X490
2X491	2X491	2X491	2X491
126			
DK28	DK18	DK28	DK18
320	320	320	320
2X490	2X490	2X490	2X490
2X491	2X491	2X491	2X491
126			

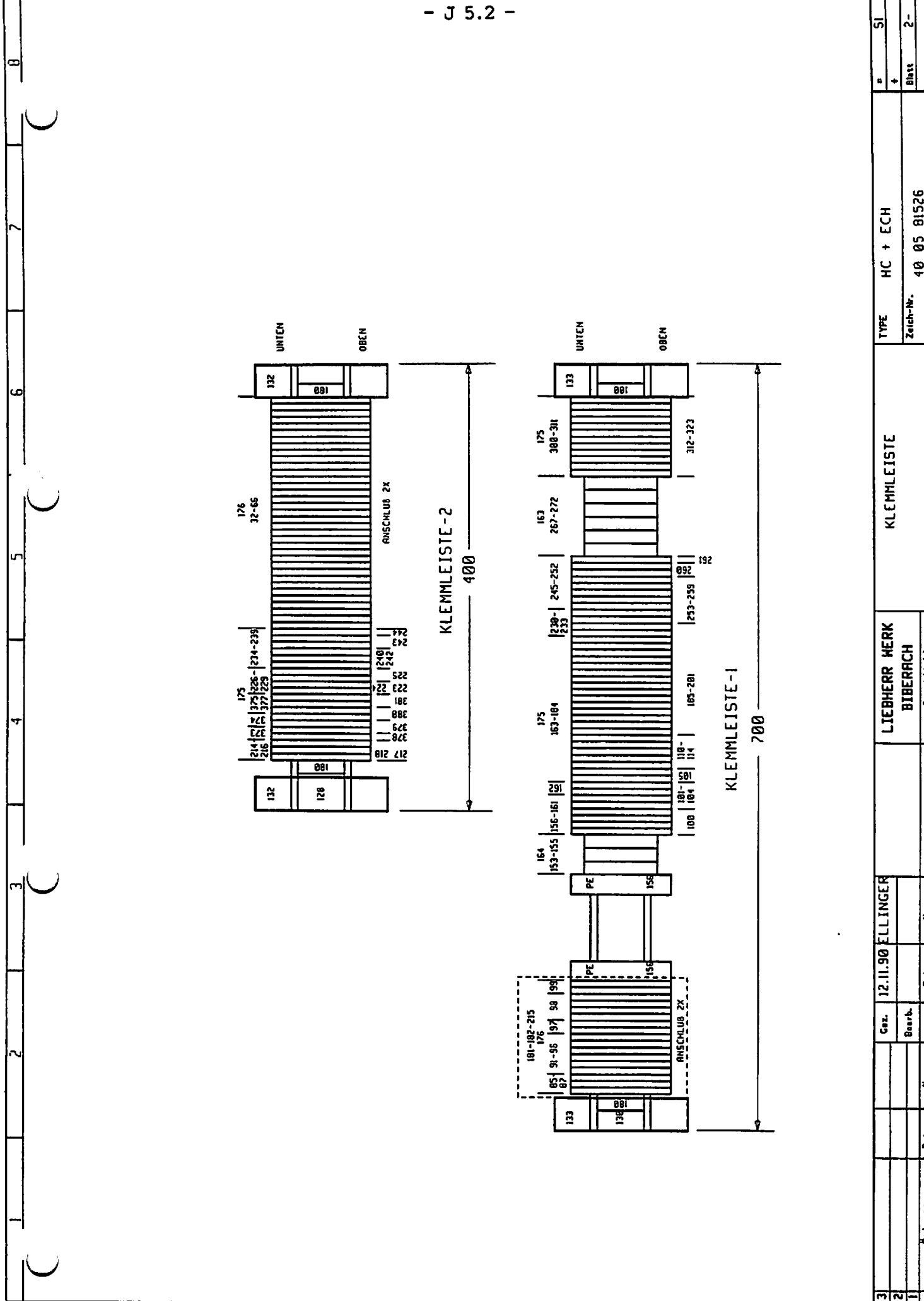
GERÄTEANORDNUNG

**LIEBHERR MERK
BIBERACH**

Copyright (c)

* = 10-NICHT SERIENMÄßIG

3	Ges. 12.11.90 ELLINGER	Typ	HC + ECH
2	Bearb.	Zeich-Nr.	40 05 81526
1	Revis.	Skala	1+
Änderung	Datum	Blatt	



3																						SI			
2																							+		
1																							Blast		
																							2-		
Hinderung												Datum		Name		TYPE						HC + ECH		Blatt	
Cax.												12.11.90		ELLINGER		KLEMMLEISTE						Zeich.-Nr.		40 05 81526	
Bearb.																LIEBHERR MERK BIBERFACH						Copyright (c)			
												Datum		Name											

Schaltschrank S 2 - Geräteanordnung

Switch cabinet S 2 - layout of equipment/

Armoire de commande S 2 - disposition de l'équipement

Bestell-Nr. : 6111 644 01	Zeichn.-Nr. : SRA 4005 - 61 995
order no.	drawing no. 21 459
no. de comm.	plan no. 81 548
	7 600
	9 126

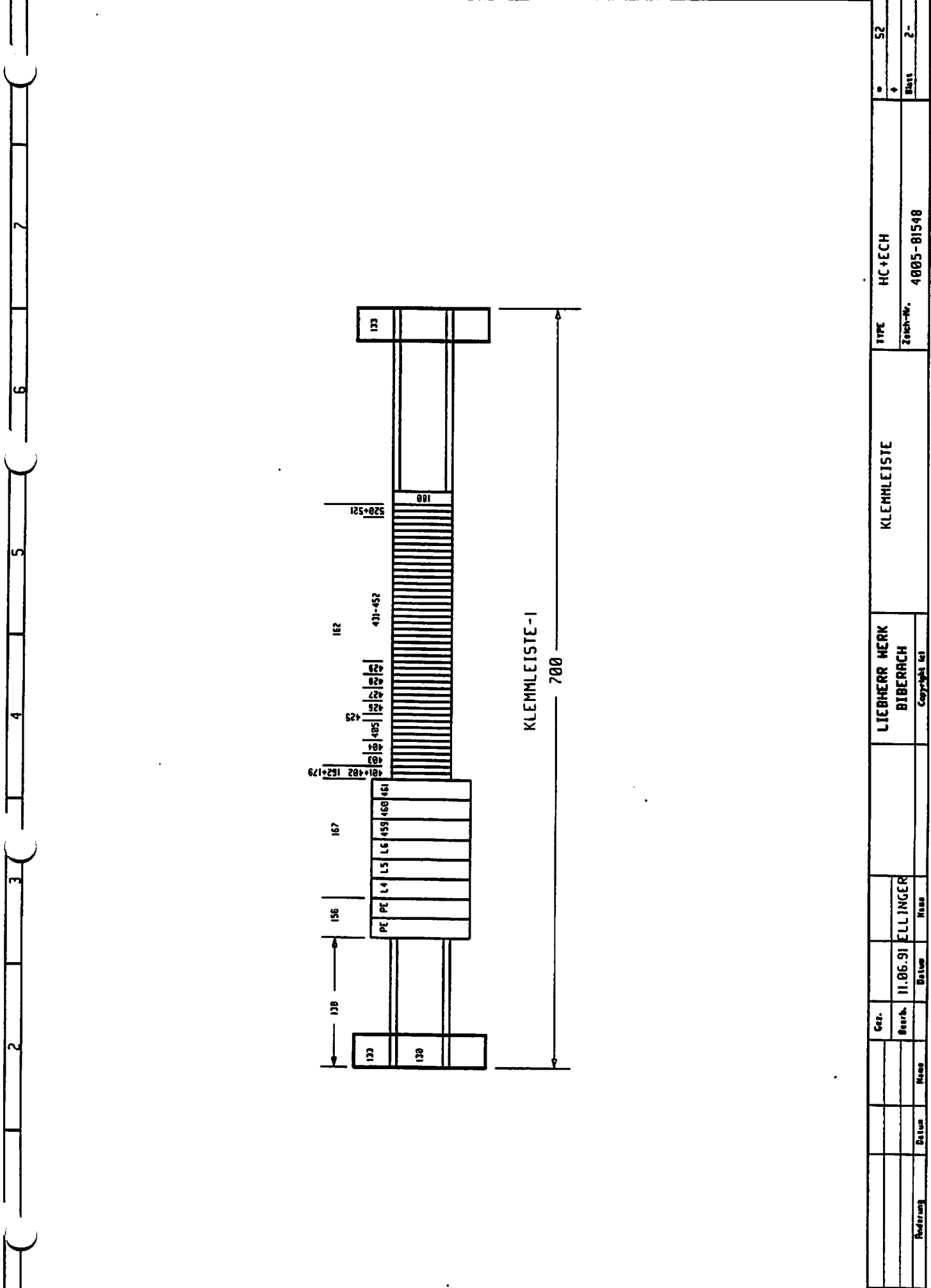
bestehend aus:
consist. of
compose de

Teil-Nr. part no. pièce no.	Bestell-Nr. order no. no. de comm.	Teilbenennung designation désignation	Anz. qty. nbre	Zeichn.-Nr. drawing no. plan no.
100	9756 389 01	Leerschrank empty cabinet/armoire vide	1	SRA 4005 - 4305
101	9940 602 01	Abdeckplatte cover plate/plaque de recouvrement	1	SRA 4000 - 0056
102	9940 606 01	Steckdosenplatte plug socket plate/ plaque de la prise de courant	1	SRA 4000 - 0059
105	9756 070 01	Klemmwinkel clamping angle/équerre de serrage	1	SRA 4005 - 5192
106	2621 126 01	Klemmprofil 30x30x720 clamping profile/profil de serrage	2	
107	4061 070 01	Schraube M 8x80 DIN 931-8.8 bolt/vis	2	
108	4115 141 01	Mutter M 8 DIN 934-6 nut/écrou	4	
110	9756 066 01	Kabelbefestigungsschiene cable attachment rail/ rail d'attache de câble	1	SRA 4005 - 5190
111	4042 061 01	Schraube M 8x16 DIN 912-8.8 bolt/vis	2	
113	6380 416 01	Schutzzeichen grün-gelb protective conductor sign green-yellow/ signe de fil de garde vert-jaune	2	
114	4065 067 01	Schraube M 8x16 DIN 933-8.8 bolt/vis	2	
115	6380 041 01	Typenschild 0,5x75x105 type plate/plaque signalétique	1	
118	2621 039 01	Türdichtung 8,0m lg door sealing/étanchéité de porte	1	
120	6380 016 01	Warnschild - Blitz SL100 danger sign - lightning/ signal de danger - foudre	4	
122	9940 456 01	Widerstandsrahmen resistor frame/cadre à résistances	3	SRA 4000 - 0048
125	9756 390 01	Montageplatte mounting plate/plaque de montage	1	SRA 4005 - 4306
126	7482 002 01	Lochleiste 40mm perforated strip/listeau perforé	6	
129	6381 250 01	Hutschiene 210mm lg top hat rail/profilé chapeau	2	

Teil-Nr. part no. pièce no.	Bestell-Nr. order no. no. de comm.	Teilbenennung designation désignation	Anz. qty. nbre	Zeichn.-Nr. drawing no. plan no.
130	6381 250 01	Hutschiene 700mm lg top hat rail/profilé chapeau	1	
133	6361 136 01	Schrägbügel angle stirrup/étrier angulaire	2	
135	9939 028 01	Klemmstück clamp piece/pièce de serrage	2	SRA 4000 - 0021
136	4065 071 01	Schraube M 8x25 DIN 933-8.8 bolt/vis	2	
140	9940 656 01	Geräteplatte equipment panel/panneau d'équipement	1	SRA 4000 - 0068
141	6381 041 01	Bauteil BT 432 construction unit/ partie constituante	4	
150	6363 002 01	PE-Schiene PE-rail/PE-rail	1	
156	6361 230 01	Schutzleiterklemme USLKG 50 protective conductor clamp/ borne de fil de garde	2	
162	6361 025 01	Klemme UK 5 binder/borne	42	
167	6361 036 01	Klemme UKH 50 binder/borne	6	
179	6361 220 01	Einzelabdeckung EA5-WS single covering/ couverture individuelle	2	
180	6361 096 01	Universal-Endklammer E/UK universal terminal clamp/ serre-fil terminal universel	3	
310	6311 547 01	Schütz B18-30-00 contactor/contacteur	6	
335	6311 116 01	Schütz EH90-30-22 contactor/contacteur	4	
339	6311 718 01	Abdeckung SK 178 001-AA covering/couverture	8	
340	6311 112 01	Schütz EH100-30-22 contactor/contacteur	2	
343	6311 712 01	Parallelverbinder LH 105 parallel connector/ raccord de parallele	8	
349	6311 716 01	Abdeckung SK 178 001-BA covering/couverture	4	
390	6313 480 01	Schütz PR 1.20 E-110V 50/60Hz contactor/contacteur	4	
391	6313 491 01	Kontaktmodul PV 20 contact module/module de contact	1	
392	6313 483 01	Schütz PRD 1.11E contactor/contacteur	1	
400	6311 074 01	Schütz K 40 E contactor/contacteur	11	
405	6311 073 01	Schütz K 31 E contactor/contacteur	1	
410	6311 062 01	Schütz K 22 E contactor/contacteur	4	
450	6311 079 01	Schütz K 51/11 contactor/contacteur	2	
460	6311 583 01	Zeitblock TP 40 I time block/bloc retardeur	2	

Teil-Nr. part no. pièce no.	Bestell-Nr. order no. no. de comm.	Teilbenennung designation désignation	Anz. qty. nbre	Zeichn.-Nr. drawing no. plan no.
465	6311 584 01	Zeitblock TP 40 D time block/bloc retardeur	3	
473	6301 207 01	Stromrelais current relay/relais de courant	3	
480	6301 336 01	Stromwächter overcurrent relay/ relais ampèremétrique	1	
490	6311 596 01	Hilfsschalter auxiliary switch/ commutateur auxiliaire	9	
491	6311 595 01	Hilfsschalter auxiliary switch/ commutateur auxiliaire	14	
507	6323 318 01	Umschalter throw-over switch/ commutateur	1	
510	6152 082 01	Steuergerät C 105.02-110 control equipment/ appareil de commande	1	
521	6045 052 01	Schutzschalter protective switch/ interrupteur de protection	1	
523	6045 054 01	Schutzschalter protective switch/ interrupteur de protection	1	
530	6045 076 01	Stecksockel mit Klemmfeder plug base with terminal spring/ socle à enficher avec ressort de borne	2	
542	6324 591 01	Motorschutzschalter motor protection switch/ disjoncteur de protection	1	
547	6324 595 01	Hilfsschalter auxiliary switch/ commutateur auxiliaire	1	
567	6324 145 01	Leistungsschalter power switch/ interrupteur de puissance	1	
595	6324 001 01	Endtaster limit key switch/palpeur de fin	1	
596	6381 025 01	Bauteil BT 2562 construction unit/ partie constituante	1	
610	6343 003 01	Spannungskonstanthalter voltage stabilizer/ stabilisateur de tension	1	
615	6330 059 01	Spar-Trafo 1500 VA autotransformer/ auto-transformateur	1	
650	6340 189 01	Si-Gleichrichter B 500/440-15 silizium rectifier/ redresseur au silizium	2	
690	6351 060 01	Varistor varistor/varistor	3	
693	6360 148 01	Klemmleiste strip terminal/borne plate	1	
700	6260 039 01	Gebläse 110V 50/60Hz fan/ventilateur	1	

Teil-Nr. part no. pièce no.	Bestell-Nr. order no. no. de comm.	Teilbenennung designation désignation	Anz. qty. nbre	Zeichn.-Nr. drawing no. plan no.
705	6350 880 01	Widerstand resistor/résistance	1	SRA 4000 - 7153
798	6352 009 01	Widerstandsspiralen spiral-wound resistors/ résistance en spirales	99	
799	6352 012 01	Widerstandsspiralen spiral-wound resistors/ résistance en spirales	6	
800	6056 001 01	Anbauehäuse add-housing/carter ajouté	1	
805	6056 015 01	Steckereinsatz plug insert/fiche-insert	1	
810	6051 037 01	Steckereinsatz plug insert/fiche-insert	1	
812	6370 056 01	Kontaktstift 1,5 contact pin/fiche de contact	36	
815	6056 032 01	Anbauehäuse add-housing/carter ajouté	1	
820	6053 014 01	Steckdoseneinsatz plug socket insert/ insert prise de courant	1	
821	6056 023 01	Kontaktbuchse 1,5 contact bush/douille à contact	10	
890	6381 259 01	Aufbewahrungstasche 308-0112-04-00 storage bag/poche de garde	1	
900	9940 604 01	Ausblasstutzen blow-out connecting piece/ bouche de la sortie	1	SRA 4000 - 0057
901	6151 006 01	Stabtemperaturregler 17451 1320 410 regulator of temperature/ thermorégulateur	1	
902	6260 062 01	Normalgebläse 110V 50Hz standard fan/scufflante normale	1	
903	6153 000 01	Kleinheizer 220V 400W small heater/ petit appareil de chauffage	1	
935	6141 051 01	Zeitähler time meter/compteur horaire	1	



KLEMMLEISTE

LIEBHERR WERK
BIBERACH
Copyright 1991

TYPE HC+ECH
Zeich.-Nr. 4005-81548

Blatt 2-
52

Ger.	Beerb.	Datum	Blatt
	11.06.91	ELLINGER	

2 3 4 5 6 7

Schaltschrank S3 - Geräteanordnung

Switch cabinet S3 - layout of equipment/

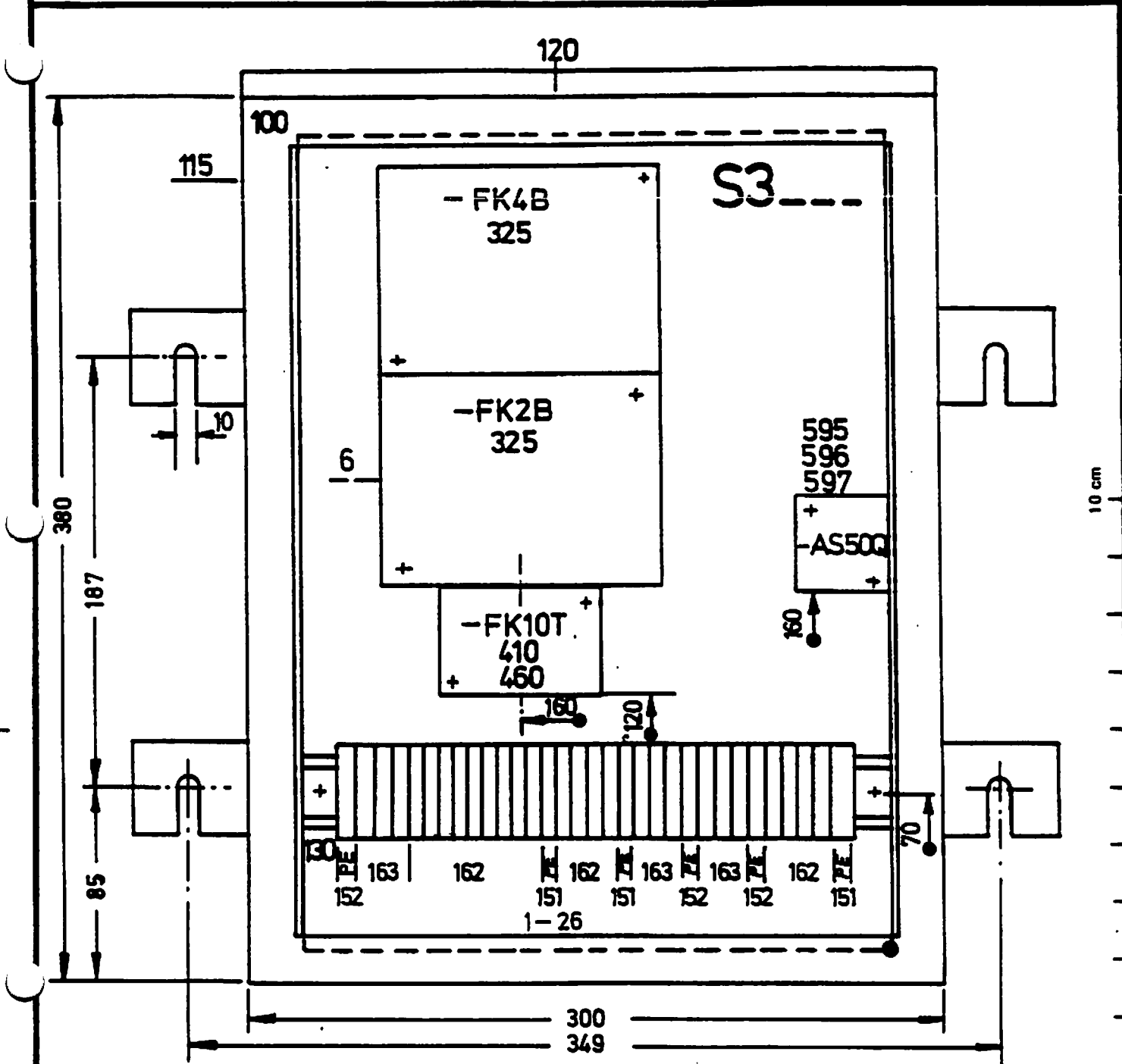
Armoire de commande S3 - disposition de l'équipement


Bestell-Nr. : 6111 544 01
order no.
no. de comm.

Zeichn.-Nr. : SRA 4005 - 61 900
drawing no. 21 400
plan no. 81 474

bestehend aus:
consist. of
compose de

Teil-Nr. part no. pièce no.	Bestell-Nr. order no. no. de comm.	Teilbenennung designation désignation	Anz. qty. nbre	Zeichn.-Nr. drawing no. plan no.
100	6382 566 01	Leerschrank LW WS-S35 empty cabinet/armoire vide	1	
115	6380 041 01	Typenschild type plate/plaque signalétique	1	
120	6380 016 01	Warnschild-Blitz SL 100 danger sign - lightning/ signal de danger - foudre	1	Nr.01/002 F X-L
130	6381 250 01	Hutschiene DIN EN 50022 0,25m top hat rail/ profile chapeau	1	
151	6361 023 01	Schutzleiterklemme USLKG 4 protective conductor clamp/ borne de fil de garde	3	Nr.04 41 01 2
152	6361 024 01	Schutzleiterklemme USLKG 10 protective conductor clamp/ borne de fil de garde	3	Nr.04 42 01 1
162	6361 025 01	Klemme UK 5 binder/borne	17	Nr.30 04 01 6
163	6361 026 01	Klemme UK 10 binder/borne	9	Nr.30 05 01 5
325	6310 894 01	Schütz 3TF46 22-OAFO contactor/contacteur	2	
410	6311 062 01	Schütz K 22 E contactor/contacteur	1	
460	6311 583 01	Zeitblock TP 40 I time block/bloc de retardeur	1	
595	6321 035 01	Kontaktböckchen KC10 contact block/ bloc de contacts	1	
596	6381 025 01	Bauteil BT 2562 construction unit/ partie constituante	1	
597	6381 042 01	Bauteil BT 451 construction unit/ partie constituante	1	



Werkstoff		Modell od. Geseenk Nr.		<input type="checkbox"/>			
Freßtoleranz nach DIN 7168 „mittel“ für Stahlbauten „sehr grob“		Fertiggewicht		<input type="checkbox"/>			
				<input type="checkbox"/>			
				Änderungs Nr.		Paßmaß	Abmaße
Gezeichnet	Datum	Name	A 4	 LIEBHERR			
Geprüft	88.09.13	<i>Ally</i>					
Normgeprüft							
Maßstab	Benennung			Zeichnungs Nr.			
1:25	GERÄTEANORDNUNGS3			40 05 81474			
Ersatz für			Ersetzt durch				
			Ident. Nr.				

Schaltschrank S 3 - Geräteanordnung

Switch cabinet S 3 - layout of equipment/

Armoire de commande S 3 - disposition de l'équipement

Bestell-Nr. : 6111 385 01
order no.
no. de comm.

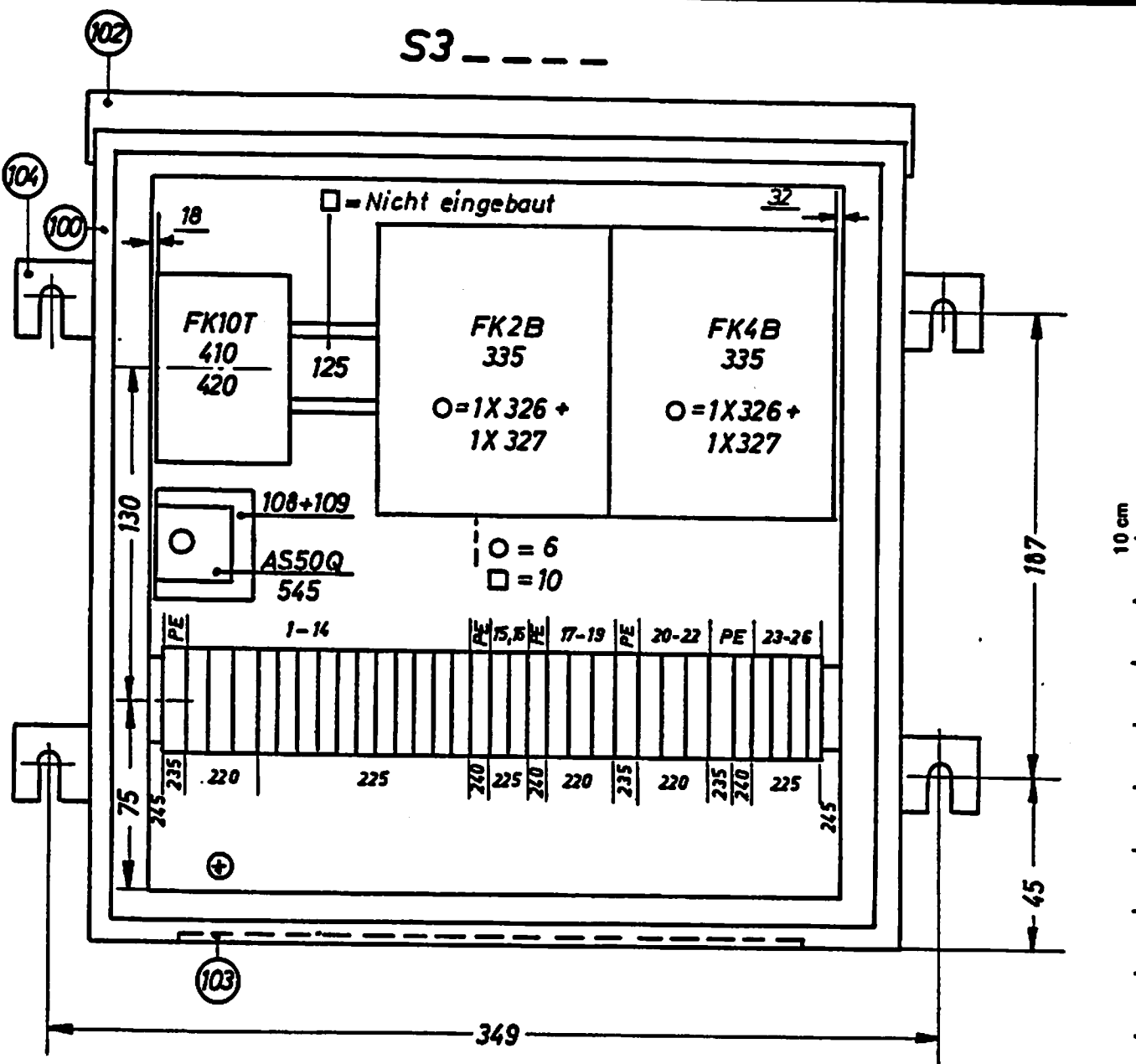
Zeichn.-Nr. : SRA 4005 - 61 737
drawing no. 21 278
plan no. 81 333

bestehend aus:
consist. of
compose de

Teil-Nr. part no. pièce no.	Bestell-Nr. order no. no. de comm.	Teilbenennung designation désignation	Anz. qty. nbre	Zeichn.-Nr. drawing no. plan no.
100	6382 530 01	Leerschrank W 02L empty cabinet/armoire vide	1	
102	6382 229 01	Regenschutzdach RD 02 canvas blind/avant toit	1	
103	6382 038 01	Kunststoff-Flanschplatte Nr.KF 02 flange plate/plaque à bride	1	
104	6381 243 01	Wandbefestigungsglaschen L 45 wall mounting plate/ patte de fixation au mur	1	
108	6381 042 01	Bauteil BT 451 construction unit/ partie constituante	1	
109	6381 025 01	Bauteil BT 2562 construction unit/ partie constituante	1	
125	6381 250 01	Tragschiene Type 537/2 315mm lg. mounting rail/profilé support	1	
220	6361 026 01	Klemme UK 10 binder/borne	9	
225	6361 025 01	Klemme UK 4 binder/borne	17	
235	6361 024 01	Schutzleiterklemme USLKG 10 protective conductor clamp/ borne de fil de garde	3	
240	6361 023 01	Schutzleiterklemme USLKG 4 protective conductor clamp/ borne de fil de garde	3	
245	6361 096 01	Universal Endklammer E/UK universal limit clip/ éclisse-limité universel	2	
326	6311 596 01	Hilfsschalter CA 7-10 auxiliary switch/ commutateur auxiliaire	2	
327	6311 595 01	Hilfsschalter CA 7-01 auxiliary switch/ commutateur auxiliaire	2	
335	6311 594 01	Schütz B26-30-00 GJB261 1001R0004 contactor/contacteur	2	
410	6311 062 01	Schütz K 22 E FPH 141 1001 R0224 contactor/contacteur	1	
420	6311 583 01	Zeitblock TP40I time block/bloc retardeur	1	
545	6321 035 01	Kontaktböckchen KC 10 contact block/bloc de contact	1	

Diese Zeichnung darf ohne unsere Genehmigung weder kopiert, noch vervielfältigt, noch Dritten zugänglich gemacht werden. Zuwiderhandlungen verpflichten zu Schadenersatz und sind bei Vorsatz strafbar. (Urhebergesetz vom 9.9.1965)

Liobherr-Werk Biberach GmbH



○ = 40 05 61737
□ = 40 05 61738

Werkstoff		Modell od. Gesenk Nr.		○					
Freimaßtoleranz nach DIN 7168 „mittel“ für Stahlbauteile „sehr grob“		Fertiggewicht		○					
				○					
					Änderungs Nr.	Paßmaß	Abmaße		
1985	Datum	Name							
Gezeichnet	1.4.								
Geprüft								A 4	
Normgeprüft									
Maßstab	Benennung			Zeichnungs Nr.					
1:25	Geräteanordnung - S3 Layout of equipment - S3			40 05 81333					
Ersatz für		Ersetzt durch		Ident Nr.					