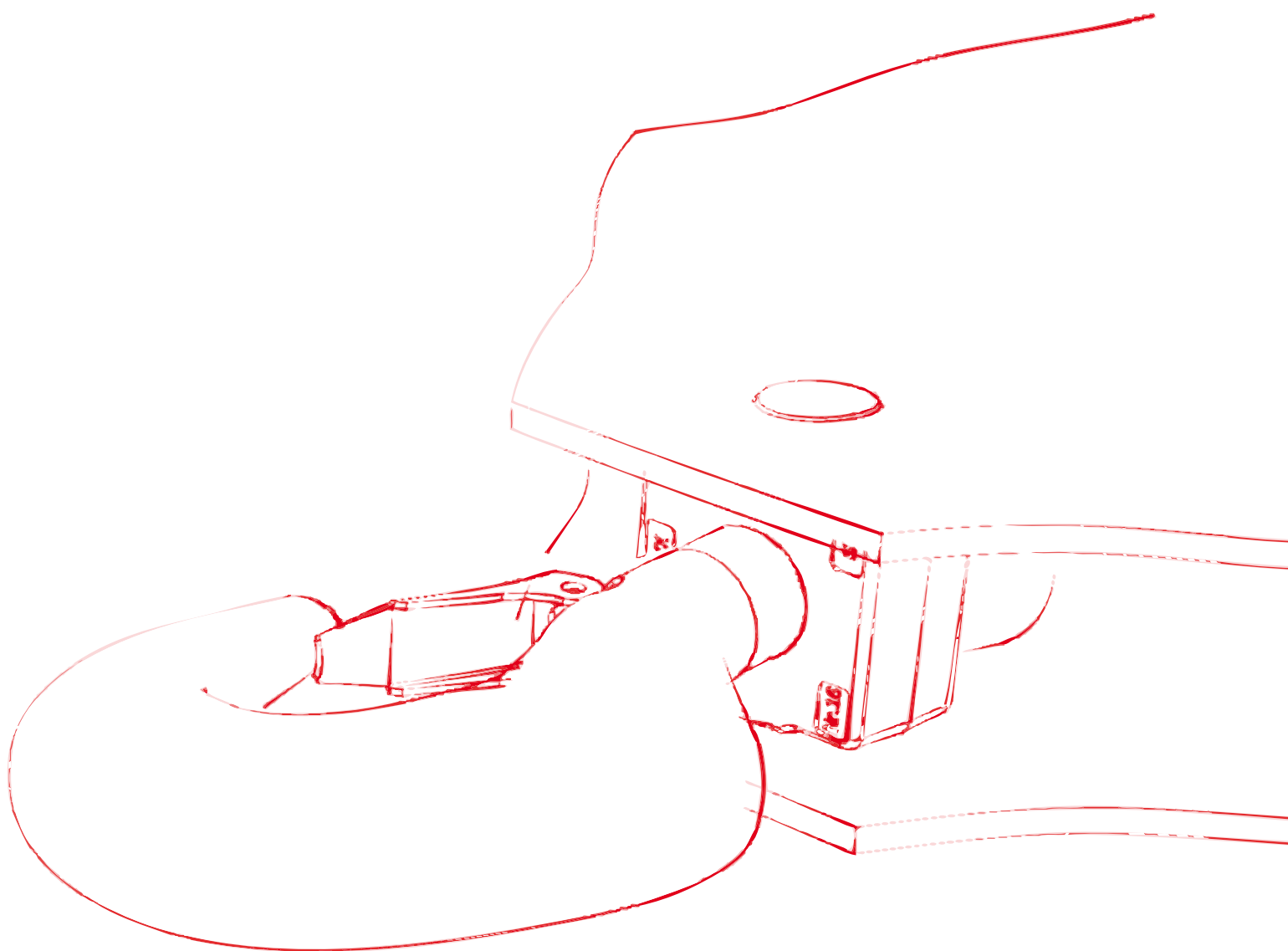


WOLFFKRAN

Zentralballaste/Ecklasten

WOLFF 6023



Inhaltsverzeichnis

6023 Drehteil mit 25,0 m Ausleger auf KR 800-5	11
6023 Drehteil mit 27,5 m Ausleger auf KR 800-5	12
6023 Drehteil mit 30,0 m Ausleger auf KR 800-5	13
6023 Drehteil mit 32,5 m Ausleger auf KR 800-5	14
6023 Drehteil mit 35,0 m Ausleger auf KR 800-5	15
6023 Drehteil mit 37,5 m Ausleger auf KR 800-5	16
6023 Drehteil mit 40,0 m Ausleger auf KR 800-5	17
6023 Drehteil mit 42,5 m Ausleger auf KR 800-5	18
6023 Drehteil mit 45,0 m Ausleger auf KR 800-5	19
6023 Drehteil mit 47,5 m Ausleger auf KR 800-5	20
6023 Drehteil mit 50,0 m Ausleger auf KR 800-5	21
6023 Drehteil mit 52,5 m Ausleger auf KR 800-5	22
6023 Drehteil mit 55,0 m Ausleger auf KR 800-5	23
6023 Drehteil mit 57,5 m Ausleger auf KR 800-5	24
6023 Drehteil mit 60,0 m Ausleger auf KR 800-5	25
6023 Drehteil mit 25,0 m Ausleger auf KR 800-6	26
6023 Drehteil mit 27,5 m Ausleger auf KR 800-6	27
6023 Drehteil mit 30,0 m Ausleger auf KR 800-6	28
6023 Drehteil mit 32,5 m Ausleger auf KR 800-6	29
6023 Drehteil mit 35,0 m Ausleger auf KR 800-6	30
6023 Drehteil mit 37,5 m Ausleger auf KR 800-6	31
6023 Drehteil mit 40,0 m Ausleger auf KR 800-6	32
6023 Drehteil mit 42,5 m Ausleger auf KR 800-6	33
6023 Drehteil mit 45,0 m Ausleger auf KR 800-6	34
6023 Drehteil mit 47,5 m Ausleger auf KR 800-6	35
6023 Drehteil mit 50,0 m Ausleger auf KR 800-6	36
6023 Drehteil mit 52,5 m Ausleger auf KR 800-6	37
6023 Drehteil mit 55,0 m Ausleger auf KR 800-6	38
6023 Drehteil mit 57,5 m Ausleger auf KR 800-6	39
6023 Drehteil mit 60,0 m Ausleger auf KR 800-6	40
6023 Drehteil mit 25,0 m Ausleger auf KRV 7-32/46 & KR 8-46	41
6023 Drehteil mit 27,5 m Ausleger auf KRV 7-32/46 & KR 8-46	42
6023 Drehteil mit 30,0 m Ausleger auf KRV 7-32/46 & KR 8-46	43
6023 Drehteil mit 32,5 m Ausleger auf KRV 7-32/46 & KR 8-46	44
6023 Drehteil mit 35,0 m Ausleger auf KRV 7-32/46 & KR 8-46	45
6023 Drehteil mit 37,5 m Ausleger auf KRV 7-32/46 & KR 8-46	46
6023 Drehteil mit 40,0 m Ausleger auf KRV 7-32/46 & KR 8-46	47
6023 Drehteil mit 42,5 m Ausleger auf KRV 7-32/46 & KR 8-46	48
6023 Drehteil mit 45,0 m Ausleger auf KRV 7-32/46 & KR 8-46	49
6023 Drehteil mit 47,5 m Ausleger auf KRV 7-32/46 & KR 8-46	50
6023 Drehteil mit 50,0 m Ausleger auf KRV 7-32/46 & KR 8-46	51
6023 Drehteil mit 52,5 m Ausleger auf KRV 7-32/46 & KR 8-46	52
6023 Drehteil mit 55,0 m Ausleger auf KRV 7-32/46 & KR 8-46	53
6023 Drehteil mit 57,5 m Ausleger auf KRV 7-32/46 & KR 8-46	54
6023 Drehteil mit 60,0 m Ausleger auf KRV 7-32/46 & KR 8-46	55
6023 Drehteil mit 25,0 m Ausleger auf KR 10-46	56
6023 Drehteil mit 27,5 m Ausleger auf KR 10-46	57
6023 Drehteil mit 30,0 m Ausleger auf KR 10-46	58
6023 Drehteil mit 32,5 m Ausleger auf KR 10-46	59

Zentralballaste/Ecklasten nach EN 14439/EN 13001

6023 Drehteil mit 35,0 m Ausleger auf KR 10-46	60
6023 Drehteil mit 37,5 m Ausleger auf KR 10-46	61
6023 Drehteil mit 40,0 m Ausleger auf KR 10-46	62
6023 Drehteil mit 42,5 m Ausleger auf KR 10-46	63
6023 Drehteil mit 45,0 m Ausleger auf KR 10-46	64
6023 Drehteil mit 47,5 m Ausleger auf KR 10-46	65
6023 Drehteil mit 50,0 m Ausleger auf KR 10-46	66
6023 Drehteil mit 52,5 m Ausleger auf KR 10-46	67
6023 Drehteil mit 55,0 m Ausleger auf KR 10-46	68
6023 Drehteil mit 57,5 m Ausleger auf KR 10-46	69
6023 Drehteil mit 60,0 m Ausleger auf KR 10-46	70
6023 Drehteil mit 25,0 m Ausleger auf KR 10-46/60	71
6023 Drehteil mit 27,5 m Ausleger auf KR 10-46/60	72
6023 Drehteil mit 30,0 m Ausleger auf KR 10-46/60	73
6023 Drehteil mit 32,5 m Ausleger auf KR 10-46/60	74
6023 Drehteil mit 35,0 m Ausleger auf KR 10-46/60	75
6023 Drehteil mit 37,5 m Ausleger auf KR 10-46/60	76
6023 Drehteil mit 40,0 m Ausleger auf KR 10-46/60	77
6023 Drehteil mit 42,5 m Ausleger auf KR 10-46/60	78
6023 Drehteil mit 45,0 m Ausleger auf KR 10-46/60	79
6023 Drehteil mit 47,5 m Ausleger auf KR 10-46/60	80
6023 Drehteil mit 50,0 m Ausleger auf KR 10-46/60	81
6023 Drehteil mit 52,5 m Ausleger auf KR 10-46/60	82
6023 Drehteil mit 55,0 m Ausleger auf KR 10-46/60	83
6023 Drehteil mit 57,5 m Ausleger auf KR 10-46/60	84
6023 Drehteil mit 60,0 m Ausleger auf KR 10-46/60	85
6023 Drehteil mit 25,0 m Ausleger auf KRV 10-60 (5x5)	86
6023 Drehteil mit 27,5 m Ausleger auf KRV 10-60 (5x5)	87
6023 Drehteil mit 30,0 m Ausleger auf KRV 10-60 (5x5)	88
6023 Drehteil mit 32,5 m Ausleger auf KRV 10-60 (5x5)	89
6023 Drehteil mit 35,0 m Ausleger auf KRV 10-60 (5x5)	90
6023 Drehteil mit 37,5 m Ausleger auf KRV 10-60 (5x5)	91
6023 Drehteil mit 40,0 m Ausleger auf KRV 10-60 (5x5)	92
6023 Drehteil mit 42,5 m Ausleger auf KRV 10-60 (5x5)	93
6023 Drehteil mit 45,0 m Ausleger auf KRV 10-60 (5x5)	94
6023 Drehteil mit 47,5 m Ausleger auf KRV 10-60 (5x5)	95
6023 Drehteil mit 50,0 m Ausleger auf KRV 10-60 (5x5)	96
6023 Drehteil mit 52,5 m Ausleger auf KRV 10-60 (5x5)	97
6023 Drehteil mit 55,0 m Ausleger auf KRV 10-60 (5x5)	98
6023 Drehteil mit 57,5 m Ausleger auf KRV 10-60 (5x5)	99
6023 Drehteil mit 60,0 m Ausleger auf KRV 10-60 (5x5)	100
6023 Drehteil mit 25,0 m Ausleger auf KRV 10-60 (6x6)	101
6023 Drehteil mit 27,5 m Ausleger auf KRV 10-60 (6x6)	103
6023 Drehteil mit 30,0 m Ausleger auf KRV 10-60 (6x6)	105
6023 Drehteil mit 32,5 m Ausleger auf KRV 10-60 (6x6)	107
6023 Drehteil mit 35,0 m Ausleger auf KRV 10-60 (6x6)	109
6023 Drehteil mit 37,5 m Ausleger auf KRV 10-60 (6x6)	111
6023 Drehteil mit 40,0 m Ausleger auf KRV 10-60 (6x6)	113
6023 Drehteil mit 42,5 m Ausleger auf KRV 10-60 (6x6)	115
6023 Drehteil mit 45,0 m Ausleger auf KRV 10-60 (6x6)	117
6023 Drehteil mit 47,5 m Ausleger auf KRV 10-60 (6x6)	119
6023 Drehteil mit 50,0 m Ausleger auf KRV 10-60 (6x6)	121
6023 Drehteil mit 52,5 m Ausleger auf KRV 10-60 (6x6)	123

Zentralballaste/Ecklasten nach EN 14439/EN 13001

6023 Drehteil mit 55,0 m Ausleger auf KRV 10-60 (6x6)	125
6023 Drehteil mit 57,5 m Ausleger auf KRV 10-60 (6x6)	127
6023 Drehteil mit 60,0 m Ausleger auf KRV 10-60 (6x6)	129
6023 Drehteil mit 25,0 m Ausleger auf KR 1000-8	131
6023 Drehteil mit 27,5 m Ausleger auf KR 1000-8	132
6023 Drehteil mit 30,0 m Ausleger auf KR 1000-8	133
6023 Drehteil mit 32,5 m Ausleger auf KR 1000-8	134
6023 Drehteil mit 35,0 m Ausleger auf KR 1000-8	135
6023 Drehteil mit 37,5 m Ausleger auf KR 1000-8	136
6023 Drehteil mit 40,0 m Ausleger auf KR 1000-8	137
6023 Drehteil mit 42,5 m Ausleger auf KR 1000-8	138
6023 Drehteil mit 45,0 m Ausleger auf KR 1000-8	139
6023 Drehteil mit 47,5 m Ausleger auf KR 1000-8	140
6023 Drehteil mit 50,0 m Ausleger auf KR 1000-8	141
6023 Drehteil mit 52,5 m Ausleger auf KR 1000-8	142
6023 Drehteil mit 55,0 m Ausleger auf KR 1000-8	143
6023 Drehteil mit 57,5 m Ausleger auf KR 1000-8	144
6023 Drehteil mit 60,0 m Ausleger auf KR 1000-8	145
6023 Drehteil mit 25,0 m Ausleger auf KR 12-60	146
6023 Drehteil mit 27,5 m Ausleger auf KR 12-60	148
6023 Drehteil mit 30,0 m Ausleger auf KR 12-60	150
6023 Drehteil mit 32,5 m Ausleger auf KR 12-60	152
6023 Drehteil mit 35,0 m Ausleger auf KR 12-60	154
6023 Drehteil mit 37,5 m Ausleger auf KR 12-60	156
6023 Drehteil mit 40,0 m Ausleger auf KR 12-60	158
6023 Drehteil mit 42,5 m Ausleger auf KR 12-60	160
6023 Drehteil mit 45,0 m Ausleger auf KR 12-60	162
6023 Drehteil mit 47,5 m Ausleger auf KR 12-60	164
6023 Drehteil mit 50,0 m Ausleger auf KR 12-60	166
6023 Drehteil mit 52,5 m Ausleger auf KR 12-60	168
6023 Drehteil mit 55,0 m Ausleger auf KR 12-60	170
6023 Drehteil mit 57,5 m Ausleger auf KR 12-60	172
6023 Drehteil mit 60,0 m Ausleger auf KR 12-60	174
6023 Drehteil mit 25,0 m Ausleger auf KR 12-60/80	176
6023 Drehteil mit 27,5 m Ausleger auf KR 12-60/80	178
6023 Drehteil mit 30,0 m Ausleger auf KR 12-60/80	180
6023 Drehteil mit 32,5 m Ausleger auf KR 12-60/80	182
6023 Drehteil mit 35,0 m Ausleger auf KR 12-60/80	184
6023 Drehteil mit 37,5 m Ausleger auf KR 12-60/80	186
6023 Drehteil mit 40,0 m Ausleger auf KR 12-60/80	188
6023 Drehteil mit 42,5 m Ausleger auf KR 12-60/80	190
6023 Drehteil mit 45,0 m Ausleger auf KR 12-60/80	192
6023 Drehteil mit 47,5 m Ausleger auf KR 12-60/80	194
6023 Drehteil mit 50,0 m Ausleger auf KR 12-60/80	196
6023 Drehteil mit 52,5 m Ausleger auf KR 12-60/80	198
6023 Drehteil mit 55,0 m Ausleger auf KR 12-60/80	200
6023 Drehteil mit 57,5 m Ausleger auf KR 12-60/80	202
6023 Drehteil mit 60,0 m Ausleger auf KR 12-60/80	204
6023 Drehteil mit 25,0 m Ausleger auf KR 16-80	206
6023 Drehteil mit 27,5 m Ausleger auf KR 16-80	207
6023 Drehteil mit 30,0 m Ausleger auf KR 16-80	208
6023 Drehteil mit 32,5 m Ausleger auf KR 16-80	209
6023 Drehteil mit 35,0 m Ausleger auf KR 16-80	210

Zentralballaste/Ecklasten nach EN 14439/EN 13001

6023 Drehteil mit 37,5 m Ausleger auf KR 16-80	211
6023 Drehteil mit 40,0 m Ausleger auf KR 16-80	212
6023 Drehteil mit 42,5 m Ausleger auf KR 16-80	213
6023 Drehteil mit 45,0 m Ausleger auf KR 16-80	214
6023 Drehteil mit 47,5 m Ausleger auf KR 16-80	215
6023 Drehteil mit 50,0 m Ausleger auf KR 16-80	216
6023 Drehteil mit 52,5 m Ausleger auf KR 16-80	217
6023 Drehteil mit 55,0 m Ausleger auf KR 16-80	218
6023 Drehteil mit 57,5 m Ausleger auf KR 16-80	219
6023 Drehteil mit 60,0 m Ausleger auf KR 16-80	220
6023 Drehteil mit 25,0 m Ausleger auf KR 16-80/100	221
6023 Drehteil mit 27,5 m Ausleger auf KR 16-80/100	222
6023 Drehteil mit 30,0 m Ausleger auf KR 16-80/100	223
6023 Drehteil mit 32,5 m Ausleger auf KR 16-80/100	224
6023 Drehteil mit 35,0 m Ausleger auf KR 16-80/100	225
6023 Drehteil mit 37,5 m Ausleger auf KR 16-80/100	226
6023 Drehteil mit 40,0 m Ausleger auf KR 16-80/100	227
6023 Drehteil mit 42,5 m Ausleger auf KR 16-80/100	228
6023 Drehteil mit 45,0 m Ausleger auf KR 16-80/100	229
6023 Drehteil mit 47,5 m Ausleger auf KR 16-80/100	230
6023 Drehteil mit 50,0 m Ausleger auf KR 16-80/100	231
6023 Drehteil mit 52,5 m Ausleger auf KR 16-80/100	232
6023 Drehteil mit 55,0 m Ausleger auf KR 16-80/100	233
6023 Drehteil mit 57,5 m Ausleger auf KR 16-80/100	234
6023 Drehteil mit 60,0 m Ausleger auf KR 16-80/100	235
6023 Drehteil mit 25,0 m Ausleger auf KRE 260.1 (5x6,79)	236
6023 Drehteil mit 27,5 m Ausleger auf KRE 260.1 (5x6,79)	237
6023 Drehteil mit 30,0 m Ausleger auf KRE 260.1 (5x6,79)	238
6023 Drehteil mit 32,5 m Ausleger auf KRE 260.1 (5x6,79)	239
6023 Drehteil mit 35,0 m Ausleger auf KRE 260.1 (5x6,79)	240
6023 Drehteil mit 37,5 m Ausleger auf KRE 260.1 (5x6,79)	241
6023 Drehteil mit 40,0 m Ausleger auf KRE 260.1 (5x6,79)	242
6023 Drehteil mit 42,5 m Ausleger auf KRE 260.1 (5x6,79)	243
6023 Drehteil mit 45,0 m Ausleger auf KRE 260.1 (5x6,79)	244
6023 Drehteil mit 47,5 m Ausleger auf KRE 260.1 (5x6,79)	245
6023 Drehteil mit 50,0 m Ausleger auf KRE 260.1 (5x6,79)	246
6023 Drehteil mit 52,5 m Ausleger auf KRE 260.1 (5x6,79)	247
6023 Drehteil mit 55,0 m Ausleger auf KRE 260.1 (5x6,79)	248
6023 Drehteil mit 57,5 m Ausleger auf KRE 260.1 (5x6,79)	249
6023 Drehteil mit 60,0 m Ausleger auf KRE 260.1 (5x6,79)	250
6023 Drehteil mit 25,0 m Ausleger auf KRE 260.1 (6x6)	251
6023 Drehteil mit 27,5 m Ausleger auf KRE 260.1 (6x6)	252
6023 Drehteil mit 30,0 m Ausleger auf KRE 260.1 (6x6)	253
6023 Drehteil mit 32,5 m Ausleger auf KRE 260.1 (6x6)	254
6023 Drehteil mit 35,0 m Ausleger auf KRE 260.1 (6x6)	255
6023 Drehteil mit 37,5 m Ausleger auf KRE 260.1 (6x6)	256
6023 Drehteil mit 40,0 m Ausleger auf KRE 260.1 (6x6)	257
6023 Drehteil mit 42,5 m Ausleger auf KRE 260.1 (6x6)	258
6023 Drehteil mit 45,0 m Ausleger auf KRE 260.1 (6x6)	259
6023 Drehteil mit 47,5 m Ausleger auf KRE 260.1 (6x6)	260
6023 Drehteil mit 50,0 m Ausleger auf KRE 260.1 (6x6)	261
6023 Drehteil mit 52,5 m Ausleger auf KRE 260.1 (6x6)	262
6023 Drehteil mit 55,0 m Ausleger auf KRE 260.1 (6x6)	263

Zentralballaste/Ecklasten nach EN 14439/EN 13001

6023 Drehteil mit 57,5 m Ausleger auf KRE 260.1 (6x6)	264
6023 Drehteil mit 60,0 m Ausleger auf KRE 260.1 (6x6)	265
6023 Drehteil mit 25,0 m Ausleger auf KRE 260.2 (5x6,79)	266
6023 Drehteil mit 27,5 m Ausleger auf KRE 260.2 (5x6,79)	267
6023 Drehteil mit 30,0 m Ausleger auf KRE 260.2 (5x6,79)	268
6023 Drehteil mit 32,5 m Ausleger auf KRE 260.2 (5x6,79)	269
6023 Drehteil mit 35,0 m Ausleger auf KRE 260.2 (5x6,79)	270
6023 Drehteil mit 37,5 m Ausleger auf KRE 260.2 (5x6,79)	271
6023 Drehteil mit 40,0 m Ausleger auf KRE 260.2 (5x6,79)	272
6023 Drehteil mit 42,5 m Ausleger auf KRE 260.2 (5x6,79)	273
6023 Drehteil mit 45,0 m Ausleger auf KRE 260.2 (5x6,79)	274
6023 Drehteil mit 47,5 m Ausleger auf KRE 260.2 (5x6,79)	275
6023 Drehteil mit 50,0 m Ausleger auf KRE 260.2 (5x6,79)	276
6023 Drehteil mit 52,5 m Ausleger auf KRE 260.2 (5x6,79)	277
6023 Drehteil mit 55,0 m Ausleger auf KRE 260.2 (5x6,79)	278
6023 Drehteil mit 57,5 m Ausleger auf KRE 260.2 (5x6,79)	279
6023 Drehteil mit 60,0 m Ausleger auf KRE 260.2 (5x6,79)	280
6023 Drehteil mit 25,0 m Ausleger auf KRE 260.2 (6x6)	281
6023 Drehteil mit 27,5 m Ausleger auf KRE 260.2 (6x6)	282
6023 Drehteil mit 30,0 m Ausleger auf KRE 260.2 (6x6)	283
6023 Drehteil mit 32,5 m Ausleger auf KRE 260.2 (6x6)	284
6023 Drehteil mit 35,0 m Ausleger auf KRE 260.2 (6x6)	285
6023 Drehteil mit 37,5 m Ausleger auf KRE 260.2 (6x6)	286
6023 Drehteil mit 40,0 m Ausleger auf KRE 260.2 (6x6)	287
6023 Drehteil mit 42,5 m Ausleger auf KRE 260.2 (6x6)	288
6023 Drehteil mit 45,0 m Ausleger auf KRE 260.2 (6x6)	289
6023 Drehteil mit 47,5 m Ausleger auf KRE 260.2 (6x6)	290
6023 Drehteil mit 50,0 m Ausleger auf KRE 260.2 (6x6)	291
6023 Drehteil mit 52,5 m Ausleger auf KRE 260.2 (6x6)	292
6023 Drehteil mit 55,0 m Ausleger auf KRE 260.2 (6x6)	293
6023 Drehteil mit 57,5 m Ausleger auf KRE 260.2 (6x6)	294
6023 Drehteil mit 60,0 m Ausleger auf KRE 260.2 (6x6)	295
6023 Drehteil mit 25,0 m Ausleger auf KRE 480	296
6023 Drehteil mit 27,5 m Ausleger auf KRE 480	297
6023 Drehteil mit 30,0 m Ausleger auf KRE 480	298
6023 Drehteil mit 32,5 m Ausleger auf KRE 480	299
6023 Drehteil mit 35,0 m Ausleger auf KRE 480	300
6023 Drehteil mit 37,5 m Ausleger auf KRE 480	301
6023 Drehteil mit 40,0 m Ausleger auf KRE 480	302
6023 Drehteil mit 42,5 m Ausleger auf KRE 480	303
6023 Drehteil mit 45,0 m Ausleger auf KRE 480	304
6023 Drehteil mit 47,5 m Ausleger auf KRE 480	305
6023 Drehteil mit 50,0 m Ausleger auf KRE 480	306
6023 Drehteil mit 52,5 m Ausleger auf KRE 480	307
6023 Drehteil mit 55,0 m Ausleger auf KRE 480	308
6023 Drehteil mit 57,5 m Ausleger auf KRE 480	309
6023 Drehteil mit 60,0 m Ausleger auf KRE 480	310
6023 Drehteil mit 25,0 m Ausleger auf KRF 10-46/60	311
6023 Drehteil mit 27,5 m Ausleger auf KRF 10-46/60	312
6023 Drehteil mit 30,0 m Ausleger auf KRF 10-46/60	313
6023 Drehteil mit 32,5 m Ausleger auf KRF 10-46/60	314
6023 Drehteil mit 35,0 m Ausleger auf KRF 10-46/60	315
6023 Drehteil mit 37,5 m Ausleger auf KRF 10-46/60	316

Zentralballaste/Ecklasten nach EN 14439/EN 13001

6023 Drehteil mit 40,0 m Ausleger auf KRF 10-46/60	317
6023 Drehteil mit 42,5 m Ausleger auf KRF 10-46/60	318
6023 Drehteil mit 45,0 m Ausleger auf KRF 10-46/60	319
6023 Drehteil mit 47,5 m Ausleger auf KRF 10-46/60	320
6023 Drehteil mit 50,0 m Ausleger auf KRF 10-46/60	321
6023 Drehteil mit 52,5 m Ausleger auf KRF 10-46/60	322
6023 Drehteil mit 55,0 m Ausleger auf KRF 10-46/60	323
6023 Drehteil mit 57,5 m Ausleger auf KRF 10-46/60	324
6023 Drehteil mit 60,0 m Ausleger auf KRF 10-46/60	325
6023 Drehteil mit 25,0 m Ausleger auf KRF4 12-60/80	326
6023 Drehteil mit 27,5 m Ausleger auf KRF4 12-60/80	327
6023 Drehteil mit 30,0 m Ausleger auf KRF4 12-60/80	328
6023 Drehteil mit 32,5 m Ausleger auf KRF4 12-60/80	329
6023 Drehteil mit 35,0 m Ausleger auf KRF4 12-60/80	330
6023 Drehteil mit 37,5 m Ausleger auf KRF4 12-60/80	331
6023 Drehteil mit 40,0 m Ausleger auf KRF4 12-60/80	332
6023 Drehteil mit 42,5 m Ausleger auf KRF4 12-60/80	333
6023 Drehteil mit 45,0 m Ausleger auf KRF4 12-60/80	334
6023 Drehteil mit 47,5 m Ausleger auf KRF4 12-60/80	335
6023 Drehteil mit 50,0 m Ausleger auf KRF4 12-60/80	336
6023 Drehteil mit 52,5 m Ausleger auf KRF4 12-60/80	337
6023 Drehteil mit 55,0 m Ausleger auf KRF4 12-60/80	338
6023 Drehteil mit 57,5 m Ausleger auf KRF4 12-60/80	339
6023 Drehteil mit 60,0 m Ausleger auf KRF4 12-60/80	340
6023 Drehteil mit 25,0 m Ausleger auf KRF6 12-60/80	341
6023 Drehteil mit 27,5 m Ausleger auf KRF6 12-60/80	343
6023 Drehteil mit 30,0 m Ausleger auf KRF6 12-60/80	345
6023 Drehteil mit 32,5 m Ausleger auf KRF6 12-60/80	347
6023 Drehteil mit 35,0 m Ausleger auf KRF6 12-60/80	349
6023 Drehteil mit 37,5 m Ausleger auf KRF6 12-60/80	351
6023 Drehteil mit 40,0 m Ausleger auf KRF6 12-60/80	353
6023 Drehteil mit 42,5 m Ausleger auf KRF6 12-60/80	355
6023 Drehteil mit 45,0 m Ausleger auf KRF6 12-60/80	357
6023 Drehteil mit 47,5 m Ausleger auf KRF6 12-60/80	359
6023 Drehteil mit 50,0 m Ausleger auf KRF6 12-60/80	361
6023 Drehteil mit 52,5 m Ausleger auf KRF6 12-60/80	363
6023 Drehteil mit 55,0 m Ausleger auf KRF6 12-60/80	365
6023 Drehteil mit 57,5 m Ausleger auf KRF6 12-60/80	367
6023 Drehteil mit 60,0 m Ausleger auf KRF6 12-60/80	369
6023 Drehteil mit 25,0 m Ausleger auf KRF 16-80/100	371
6023 Drehteil mit 27,5 m Ausleger auf KRF 16-80/100	372
6023 Drehteil mit 30,0 m Ausleger auf KRF 16-80/100	373
6023 Drehteil mit 32,5 m Ausleger auf KRF 16-80/100	374
6023 Drehteil mit 35,0 m Ausleger auf KRF 16-80/100	375
6023 Drehteil mit 37,5 m Ausleger auf KRF 16-80/100	376
6023 Drehteil mit 40,0 m Ausleger auf KRF 16-80/100	377
6023 Drehteil mit 42,5 m Ausleger auf KRF 16-80/100	378
6023 Drehteil mit 45,0 m Ausleger auf KRF 16-80/100	379
6023 Drehteil mit 47,5 m Ausleger auf KRF 16-80/100	380
6023 Drehteil mit 50,0 m Ausleger auf KRF 16-80/100	381
6023 Drehteil mit 52,5 m Ausleger auf KRF 16-80/100	382
6023 Drehteil mit 55,0 m Ausleger auf KRF 16-80/100	383
6023 Drehteil mit 57,5 m Ausleger auf KRF 16-80/100	384

Zentralballaste/Ecklasten nach EN 14439/EN 13001

6023 Drehteil mit 60,0 m Ausleger auf KRF 16-80/100	385
6023 Drehteil mit 25,0 m Ausleger auf UW 260.1 (5x6,79)	386
6023 Drehteil mit 27,5 m Ausleger auf UW 260.1 (5x6,79)	387
6023 Drehteil mit 30,0 m Ausleger auf UW 260.1 (5x6,79)	388
6023 Drehteil mit 32,5 m Ausleger auf UW 260.1 (5x6,79)	389
6023 Drehteil mit 35,0 m Ausleger auf UW 260.1 (5x6,79)	390
6023 Drehteil mit 37,5 m Ausleger auf UW 260.1 (5x6,79)	391
6023 Drehteil mit 40,0 m Ausleger auf UW 260.1 (5x6,79)	392
6023 Drehteil mit 42,5 m Ausleger auf UW 260.1 (5x6,79)	393
6023 Drehteil mit 45,0 m Ausleger auf UW 260.1 (5x6,79)	394
6023 Drehteil mit 47,5 m Ausleger auf UW 260.1 (5x6,79)	395
6023 Drehteil mit 50,0 m Ausleger auf UW 260.1 (5x6,79)	396
6023 Drehteil mit 52,5 m Ausleger auf UW 260.1 (5x6,79)	397
6023 Drehteil mit 55,0 m Ausleger auf UW 260.1 (5x6,79)	398
6023 Drehteil mit 57,5 m Ausleger auf UW 260.1 (5x6,79)	399
6023 Drehteil mit 60,0 m Ausleger auf UW 260.1 (5x6,79)	400
6023 Drehteil mit 25,0 m Ausleger auf UW 260.1 (6x6)	401
6023 Drehteil mit 27,5 m Ausleger auf UW 260.1 (6x6)	402
6023 Drehteil mit 30,0 m Ausleger auf UW 260.1 (6x6)	403
6023 Drehteil mit 32,5 m Ausleger auf UW 260.1 (6x6)	404
6023 Drehteil mit 35,0 m Ausleger auf UW 260.1 (6x6)	405
6023 Drehteil mit 37,5 m Ausleger auf UW 260.1 (6x6)	406
6023 Drehteil mit 40,0 m Ausleger auf UW 260.1 (6x6)	407
6023 Drehteil mit 42,5 m Ausleger auf UW 260.1 (6x6)	408
6023 Drehteil mit 45,0 m Ausleger auf UW 260.1 (6x6)	409
6023 Drehteil mit 47,5 m Ausleger auf UW 260.1 (6x6)	410
6023 Drehteil mit 50,0 m Ausleger auf UW 260.1 (6x6)	411
6023 Drehteil mit 52,5 m Ausleger auf UW 260.1 (6x6)	412
6023 Drehteil mit 55,0 m Ausleger auf UW 260.1 (6x6)	413
6023 Drehteil mit 57,5 m Ausleger auf UW 260.1 (6x6)	414
6023 Drehteil mit 60,0 m Ausleger auf UW 260.1 (6x6)	415
6023 Drehteil mit 25,0 m Ausleger auf UW 260.2 (5x6,79)	416
6023 Drehteil mit 27,5 m Ausleger auf UW 260.2 (5x6,79)	417
6023 Drehteil mit 30,0 m Ausleger auf UW 260.2 (5x6,79)	418
6023 Drehteil mit 32,5 m Ausleger auf UW 260.2 (5x6,79)	419
6023 Drehteil mit 35,0 m Ausleger auf UW 260.2 (5x6,79)	420
6023 Drehteil mit 37,5 m Ausleger auf UW 260.2 (5x6,79)	421
6023 Drehteil mit 40,0 m Ausleger auf UW 260.2 (5x6,79)	422
6023 Drehteil mit 42,5 m Ausleger auf UW 260.2 (5x6,79)	423
6023 Drehteil mit 45,0 m Ausleger auf UW 260.2 (5x6,79)	424
6023 Drehteil mit 47,5 m Ausleger auf UW 260.2 (5x6,79)	425
6023 Drehteil mit 50,0 m Ausleger auf UW 260.2 (5x6,79)	426
6023 Drehteil mit 52,5 m Ausleger auf UW 260.2 (5x6,79)	427
6023 Drehteil mit 55,0 m Ausleger auf UW 260.2 (5x6,79)	428
6023 Drehteil mit 57,5 m Ausleger auf UW 260.2 (5x6,79)	429
6023 Drehteil mit 60,0 m Ausleger auf UW 260.2 (5x6,79)	430
6023 Drehteil mit 25,0 m Ausleger auf UW 260.2 (6x6)	431
6023 Drehteil mit 27,5 m Ausleger auf UW 260.2 (6x6)	432
6023 Drehteil mit 30,0 m Ausleger auf UW 260.2 (6x6)	433
6023 Drehteil mit 32,5 m Ausleger auf UW 260.2 (6x6)	434
6023 Drehteil mit 35,0 m Ausleger auf UW 260.2 (6x6)	435
6023 Drehteil mit 37,5 m Ausleger auf UW 260.2 (6x6)	436
6023 Drehteil mit 40,0 m Ausleger auf UW 260.2 (6x6)	437

Zentralballaste/Ecklasten nach EN 14439/EN 13001

6023 Drehteil mit 42,5 m Ausleger auf UW 260.2 (6x6)	438
6023 Drehteil mit 45,0 m Ausleger auf UW 260.2 (6x6)	439
6023 Drehteil mit 47,5 m Ausleger auf UW 260.2 (6x6)	440
6023 Drehteil mit 50,0 m Ausleger auf UW 260.2 (6x6)	441
6023 Drehteil mit 52,5 m Ausleger auf UW 260.2 (6x6)	442
6023 Drehteil mit 55,0 m Ausleger auf UW 260.2 (6x6)	443
6023 Drehteil mit 57,5 m Ausleger auf UW 260.2 (6x6)	444
6023 Drehteil mit 60,0 m Ausleger auf UW 260.2 (6x6)	445
6023 Drehteil mit 25,0 m Ausleger auf UW 260.3 (5x6,79)	446
6023 Drehteil mit 27,5 m Ausleger auf UW 260.3 (5x6,79)	447
6023 Drehteil mit 30,0 m Ausleger auf UW 260.3 (5x6,79)	448
6023 Drehteil mit 32,5 m Ausleger auf UW 260.3 (5x6,79)	449
6023 Drehteil mit 35,0 m Ausleger auf UW 260.3 (5x6,79)	450
6023 Drehteil mit 37,5 m Ausleger auf UW 260.3 (5x6,79)	451
6023 Drehteil mit 40,0 m Ausleger auf UW 260.3 (5x6,79)	452
6023 Drehteil mit 42,5 m Ausleger auf UW 260.3 (5x6,79)	453
6023 Drehteil mit 45,0 m Ausleger auf UW 260.3 (5x6,79)	454
6023 Drehteil mit 47,5 m Ausleger auf UW 260.3 (5x6,79)	455
6023 Drehteil mit 50,0 m Ausleger auf UW 260.3 (5x6,79)	456
6023 Drehteil mit 52,5 m Ausleger auf UW 260.3 (5x6,79)	457
6023 Drehteil mit 55,0 m Ausleger auf UW 260.3 (5x6,79)	458
6023 Drehteil mit 57,5 m Ausleger auf UW 260.3 (5x6,79)	459
6023 Drehteil mit 60,0 m Ausleger auf UW 260.3 (5x6,79)	460
6023 Drehteil mit 25,0 m Ausleger auf UW 260.3 (6x6)	461
6023 Drehteil mit 27,5 m Ausleger auf UW 260.3 (6x6)	462
6023 Drehteil mit 30,0 m Ausleger auf UW 260.3 (6x6)	463
6023 Drehteil mit 32,5 m Ausleger auf UW 260.3 (6x6)	464
6023 Drehteil mit 35,0 m Ausleger auf UW 260.3 (6x6)	465
6023 Drehteil mit 37,5 m Ausleger auf UW 260.3 (6x6)	466
6023 Drehteil mit 40,0 m Ausleger auf UW 260.3 (6x6)	467
6023 Drehteil mit 42,5 m Ausleger auf UW 260.3 (6x6)	468
6023 Drehteil mit 45,0 m Ausleger auf UW 260.3 (6x6)	469
6023 Drehteil mit 47,5 m Ausleger auf UW 260.3 (6x6)	470
6023 Drehteil mit 50,0 m Ausleger auf UW 260.3 (6x6)	471
6023 Drehteil mit 52,5 m Ausleger auf UW 260.3 (6x6)	472
6023 Drehteil mit 55,0 m Ausleger auf UW 260.3 (6x6)	473
6023 Drehteil mit 57,5 m Ausleger auf UW 260.3 (6x6)	474
6023 Drehteil mit 60,0 m Ausleger auf UW 260.3 (6x6)	475
6023 Drehteil mit 25,0 m Ausleger auf UW 480	476
6023 Drehteil mit 27,5 m Ausleger auf UW 480	477
6023 Drehteil mit 30,0 m Ausleger auf UW 480	478
6023 Drehteil mit 32,5 m Ausleger auf UW 480	479
6023 Drehteil mit 35,0 m Ausleger auf UW 480	480
6023 Drehteil mit 37,5 m Ausleger auf UW 480	481
6023 Drehteil mit 40,0 m Ausleger auf UW 480	482
6023 Drehteil mit 42,5 m Ausleger auf UW 480	483
6023 Drehteil mit 45,0 m Ausleger auf UW 480	484
6023 Drehteil mit 47,5 m Ausleger auf UW 480	485
6023 Drehteil mit 50,0 m Ausleger auf UW 480	486
6023 Drehteil mit 52,5 m Ausleger auf UW 480	487
6023 Drehteil mit 55,0 m Ausleger auf UW 480	488
6023 Drehteil mit 57,5 m Ausleger auf UW 480	489
6023 Drehteil mit 60,0 m Ausleger auf UW 480	490

Zentralballaste/Ecklasten nach EN 14439/EN 13001



! GEFAHR

Verwendung falscher Turmkombinationen.

Umsturz des Turmdrehkranes.

1. Verwenden Sie nur die Turmkombinationen aus BHB 2.
2. Benötigen Sie eine andere Aufstellung setzen Sie sich mit WOLFFKRAN in Verbindung und lassen Sie sich eine alternative Aufstellung schriftlich bestätigen.



Zentralballaste/Ecklasten nach EN 14439/EN 13001

6023 Drehteil mit 25,0 m Ausleger auf KR 800-5

Turmdrehkran ohne Kletterwerk

X Stationär
Fahrbar

Eckabstand: 5,0 m x 5,0 m

Hakenhöhe		Zentralballast [t]	Auslegerstellung	Kran in Betrieb Schwenkmoment 240 kNm Ecklasten				Horizontallast [kN]	Kran außer Betrieb Windkategorie: C25 Ecklasten				Horizontallast [kN]
 [m]	 [m]			A [kN]	B [kN]	C [kN]	D [kN]		A [kN]	B [kN]	C [kN]	D [kN]	
-	6,9	45	1	236	413	236	60	23	162	426	162	0	39
			2	361	361	111	111		338	338	37	37	
-	11,4	45	1	240	428	240	51	24	166	433	166	0	46
			2	373	373	106	106		344	344	38	38	
-	15,9	45	1	243	445	243	41	26	168	442	168	0	52
			2	386	386	100	100		351	351	38	38	
-	20,4	45	1	247	464	247	30	27	170	453	170	0	59
			2	400	400	93	93		359	359	38	38	
-	24,9	45	1	250	484	250	17	28	170	466	170	0	66
			2	415	415	85	85		366	366	37	37	
-	29,4	50	1	266	518	266	15	30	195	481	195	0	73
			2	444	444	88	88		388	388	47	47	



Zentralballaste/Ecklasten nach EN 14439/EN 13001

6023 Drehteil mit 27,5 m Ausleger auf KR 800-5

Turmdrehkran ohne Kletterwerk

X Stationär
Fahrbar

Eckabstand: 5,0 m x 5,0 m

Hakenhöhe		Zentralballast [t]	Auslegerstellung	Kran in Betrieb Schwenkmoment 240 kNm Ecklasten				Horizontallast [kN]	Kran außer Betrieb Windkategorie: C25 Ecklasten				Horizontallast [kN]
 [m]	 [m]			A [kN]	B [kN]	C [kN]	D [kN]		A [kN]	B [kN]	C [kN]	D [kN]	
-	6,9	45	1	223	431	223	15	23	162	426	162	0	40
			2	370	370	76	76		338	338	37	37	
-	11,4	45	1	227	445	226	8	24	166	434	166	0	46
			2	381	381	72	72		344	344	38	38	
-	15,9	45	1	230	460	230	0	26	168	443	168	0	53
			2	393	393	109	109		351	351	38	38	
-	20,4	45	1	224	486	224	0	27	170	454	170	0	60
			2	407	407	102	102		359	359	37	37	
-	24,9	50	1	241	516	241	0	29	195	466	195	0	66
			2	435	435	106	106		379	379	49	49	
-	29,4	50	1	232	549	232	0	30	195	481	195	0	73
			2	452	452	97	97		388	388	47	47	



Zentralballaste/Ecklasten nach EN 14439/EN 13001

6023 Drehteil mit 30,0 m Ausleger auf KR 800-5

Turmdrehkran ohne Kletterwerk

X Stationär
Fahrbar

Eckabstand: 5,0 m x 5,0 m

Hakenhöhe		Zentralballast [t]	Auslegerstellung	Kran in Betrieb Schwenkmoment 240 kNm Ecklasten				Horizontallast [kN]	Kran außer Betrieb Windkategorie: C25 Ecklasten				Horizontallast [kN]
 [m]	 [m]			A [kN]	B [kN]	C [kN]	D [kN]		A [kN]	B [kN]	C [kN]	D [kN]	
-	6,9	45	1	245	427	245	63	23	162	426	162	0	40
			2	374	374	116	116		338	338	37	37	
-	11,4	45	1	249	442	249	55	24	165	434	165	0	47
			2	386	386	111	111		345	345	38	38	
-	15,9	45	1	252	459	252	45	26	168	443	168	0	53
			2	399	399	105	105		351	351	38	38	
-	20,4	45	1	256	478	255	33	27	169	454	169	0	60
			2	413	413	98	98		359	359	37	37	
-	24,9	50	1	272	511	272	32	29	195	467	195	0	67
			2	441	441	102	102		379	379	49	49	
-	29,4	50	1	238	540	238	0	30	195	481	195	0	74
			2	458	458	92	92		388	388	47	47	



Zentralballaste/Ecklasten nach EN 14439/EN 13001

6023 Drehteil mit 32,5 m Ausleger auf KR 800-5

Turmdrehkran ohne Kletterwerk

X Stationär
Fahrbar

Eckabstand: 5,0 m x 5,0 m

Hakenhöhe		Zentralballast [t]	Auslegerstellung	Kran in Betrieb Schwenkmoment 240 kNm Ecklasten				Horizontallast [kN]	Kran außer Betrieb Windkategorie: C25 Ecklasten				Horizontallast [kN]
 [m]	 [m]			A [kN]	B [kN]	C [kN]	D [kN]		A [kN]	B [kN]	C [kN]	D [kN]	
-	6,9	45	1	232	443	232	20	23	162	426	162	0	40
			2	381	381	82	82		338	338	37	37	
-	11,4	45	1	235	457	235	13	24	165	434	165	0	47
			2	392	392	78	78		345	345	37	37	
-	15,9	45	1	239	473	239	5	26	168	443	168	0	53
			2	404	404	73	73		351	351	38	38	
-	20,4	45	1	237	495	237	0	27	169	454	169	0	60
			2	417	417	67	67		359	359	37	37	
-	24,9	50	1	254	526	254	0	29	195	467	195	0	67
			2	444	444	115	115		379	379	49	49	
-	29,4	50	1	244	560	244	0	30	194	482	194	0	74
			2	461	461	105	105		388	388	47	47	



Zentralballaste/Ecklasten nach EN 14439/EN 13001

6023 Drehteil mit 35,0 m Ausleger auf KR 800-5

Turmdrehkran ohne Kletterwerk

- X Stationär
- Fahrbar

Eckabstand: 5,0 m x 5,0 m

Hakenhöhe		Zentralballast [t]	Auslegerstellung	Kran in Betrieb Schwenkmoment 240 kNm Ecklasten				Horizontallast [kN]	Kran außer Betrieb Windkategorie: C25 Ecklasten				Horizontallast [kN]
 [m]	 [m]			A [kN]	B [kN]	C [kN]	D [kN]		A [kN]	B [kN]	C [kN]	D [kN]	
-	6,9	45	1	232	436	232	28	23	162	426	162	0	40
			2	381	381	126	126		338	338	37	37	
-	11,4	45	1	236	450	235	21	25	165	434	165	0	47
			2	393	393	121	121		345	345	37	37	
-	15,9	45	1	260	466	260	54	26	168	443	168	0	54
			2	406	406	115	115		352	352	38	38	
-	20,4	45	1	264	485	264	42	27	169	455	169	0	60
			2	420	420	107	107		359	359	37	37	
-	24,9	50	1	280	518	280	41	29	195	467	195	0	67
			2	448	448	111	111		379	379	49	49	
-	29,4	50	1	252	545	252	0	30	194	482	194	0	74
			2	465	465	101	101		388	388	47	47	



Zentralballaste/Ecklasten nach EN 14439/EN 13001

6023 Drehteil mit 37,5 m Ausleger auf KR 800-5

Turmdrehkran ohne Kletterwerk

X Stationär
Fahrbar

Eckabstand: 5,0 m x 5,0 m

Hakenhöhe		Zentralballast [t]	Auslegerstellung	Kran in Betrieb Schwenkmoment 240 kNm Ecklasten				Horizontallast [kN]	Kran außer Betrieb Windkategorie: C25 Ecklasten				Horizontallast [kN]
 [m]	 [m]			A [kN]	B [kN]	C [kN]	D [kN]		A [kN]	B [kN]	C [kN]	D [kN]	
-	6,9	45	1	254	442	254	67	23	162	426	162	0	41
			2	387	387	122	122		338	338	37	37	
-	11,4	45	1	258	458	258	58	25	165	434	165	0	47
			2	399	399	117	117		345	345	37	37	
-	15,9	45	1	261	475	261	48	26	168	444	168	0	54
			2	412	412	110	110		352	352	38	38	
-	20,4	45	1	265	494	265	36	28	169	455	169	0	61
			2	427	427	103	103		359	359	37	37	
-	24,9	50	1	281	527	281	35	29	194	468	194	0	68
			2	455	455	107	107		380	380	48	48	
-	29,4	50	1	284	550	284	19	30	194	483	194	0	74
			2	472	472	97	97		388	388	47	47	



Zentralballaste/Ecklasten nach EN 14439/EN 13001

6023 Drehteil mit 40,0 m Ausleger auf KR 800-5

Turmdrehkran ohne Kletterwerk

X Stationär
Fahrbar

Eckabstand: 5,0 m x 5,0 m

Hakenhöhe		Zentralballast [t]	Auslegerstellung	Kran in Betrieb Schwenkmoment 240 kNm Ecklasten				Horizontallast [kN]	Kran außer Betrieb Windkategorie: C25 Ecklasten				Horizontallast [kN]
 [m]	 [m]			A [kN]	B [kN]	C [kN]	D [kN]		A [kN]	B [kN]	C [kN]	D [kN]	
-	6,9	45	1	241	443	241	38	23	162	427	162	0	41
			2	385	385	138	138		339	339	37	37	
-	11,4	45	1	244	458	244	31	25	165	434	165	0	48
			2	398	398	133	133		345	345	37	37	
-	15,9	45	1	248	473	248	22	26	167	444	167	0	54
			2	411	411	127	127		352	352	37	37	
-	20,4	50	1	264	503	264	24	28	194	455	194	0	61
			2	438	438	132	132		372	372	49	49	
-	24,9	50	1	288	522	288	55	29	194	468	194	0	68
			2	454	454	123	123		380	380	48	48	
-	29,4	50	1	292	545	292	39	30	194	483	194	0	75
			2	471	471	113	113		389	389	47	47	



Zentralballaste/Ecklasten nach EN 14439/EN 13001

6023 Drehteil mit 42,5 m Ausleger auf KR 800-5

Turmdrehkran ohne Kletterwerk

X Stationär
Fahrbar

Eckabstand: 5,0 m x 5,0 m

Hakenhöhe		Zentralballast [t]	Auslegerstellung	Kran in Betrieb Schwenkmoment 240 kNm Ecklasten				Horizontallast [kN]	Kran außer Betrieb Windkategorie: C25 Ecklasten				Horizontallast [kN]
 [m]	 [m]			A [kN]	B [kN]	C [kN]	D [kN]		A [kN]	B [kN]	C [kN]	D [kN]	
-	6,9	45	1	241	441	241	41	23	162	427	162	0	41
			2	386	386	139	139		339	339	37	37	
-	11,4	45	1	245	455	245	34	25	165	435	165	0	48
			2	398	398	133	133		345	345	37	37	
-	15,9	45	1	269	471	269	68	26	167	444	167	0	55
			2	412	412	127	127		352	352	37	37	
-	20,4	50	1	285	502	285	68	28	194	455	194	0	61
			2	439	439	132	132		372	372	49	49	
-	24,9	50	1	289	523	289	55	29	194	469	194	0	68
			2	454	454	123	123		380	380	48	48	
-	29,4	50	1	292	546	292	39	30	194	483	194	0	75
			2	472	472	113	113		389	389	46	46	



Zentralballaste/Ecklasten nach EN 14439/EN 13001

6023 Drehteil mit 45,0 m Ausleger auf KR 800-5

Turmdrehkran ohne Kletterwerk

X Stationär
Fahrbar

Eckabstand: 5,0 m x 5,0 m

Hakenhöhe		Zentralballast [t]	Auslegerstellung	Kran in Betrieb Schwenkmoment 240 kNm Ecklasten				Horizontallast [kN]	Kran außer Betrieb Windkategorie: C25 Ecklasten				Horizontallast [kN]
 [m]	 [m]			A [kN]	B [kN]	C [kN]	D [kN]		A [kN]	B [kN]	C [kN]	D [kN]	
-	6,9	45	1	241	442	241	41	23	162	427	162	0	42
			2	383	383	100	100		339	339	36	36	
-	11,4	45	1	245	456	245	33	25	165	435	165	0	48
			2	394	394	138	138		345	345	37	37	
-	15,9	45	1	248	472	248	25	26	167	444	167	0	55
			2	407	407	132	132		352	352	37	37	
-	20,4	50	1	264	502	264	27	28	193	456	193	0	62
			2	434	434	137	137		372	372	49	49	
-	24,9	50	1	268	521	268	14	29	194	469	194	0	68
			2	450	450	128	128		380	380	48	48	
-	29,4	50	1	271	542	271	0	30	193	484	193	0	75
			2	467	467	118	118		389	389	46	46	



Zentralballaste/Ecklasten nach EN 14439/EN 13001

6023 Drehteil mit 47,5 m Ausleger auf KR 800-5

Turmdrehkran ohne Kletterwerk

- X Stationär
- Fahrbar

Eckabstand: 5,0 m x 5,0 m

Hakenhöhe		Zentralballast [t]	Auslegerstellung	Kran in Betrieb Schwenkmoment 240 kNm Ecklasten				Horizontallast [kN]	Kran außer Betrieb Windkategorie: C25 Ecklasten				Horizontallast [kN]
 [m]	 [m]			A [kN]	B [kN]	C [kN]	D [kN]		A [kN]	B [kN]	C [kN]	D [kN]	
-	6,9	45	1	249	451	249	48	24	162	427	162	0	42
			2	392	392	107	107		339	339	36	36	
-	11,4	45	1	253	466	253	40	25	165	435	165	0	48
			2	403	403	102	102		345	345	37	37	
-	15,9	45	1	256	482	256	31	26	167	445	167	0	55
			2	416	416	97	97		352	352	37	37	
-	20,4	50	1	272	512	272	33	28	193	456	193	0	62
			2	442	442	103	103		372	372	49	49	
-	24,9	50	1	276	531	276	20	29	194	469	194	0	69
			2	456	456	95	95		380	380	48	48	
-	29,4	55	1	292	565	292	19	30	218	484	218	0	76
			2	485	485	99	99		401	401	59	59	



Zentralballaste/Ecklasten nach EN 14439/EN 13001

6023 Drehteil mit 50,0 m Ausleger auf KR 800-5

Turmdrehkran ohne Kletterwerk

X Stationär
Fahrbar

Eckabstand: 5,0 m x 5,0 m

Hakenhöhe		Zentralballast [t]	Auslegerstellung	Kran in Betrieb Schwenkmoment 240 kNm Ecklasten				Horizontallast [kN]	Kran außer Betrieb Windkategorie: C25 Ecklasten				Horizontallast [kN]
 [m]	 [m]			A [kN]	B [kN]	C [kN]	D [kN]		A [kN]	B [kN]	C [kN]	D [kN]	
-	6,9	45	1	271	439	271	104	24	162	427	162	0	42
			2	390	390	153	153		339	339	36	36	
-	11,4	45	1	275	455	275	95	25	165	435	165	0	49
			2	402	402	147	147		345	345	37	37	
-	15,9	45	1	278	473	278	84	26	167	445	167	0	56
			2	416	416	141	141		352	352	37	37	
-	20,4	50	1	294	504	294	84	28	193	456	193	0	62
			2	443	443	146	146		372	372	49	49	
-	24,9	50	1	298	525	298	70	29	194	470	194	0	69
			2	459	459	137	137		380	380	48	48	
-	29,4	55	1	314	561	314	67	31	218	485	218	0	76
			2	489	489	139	139		402	402	59	59	



Zentralballaste/Ecklasten nach EN 14439/EN 13001

6023 Drehteil mit 52,5 m Ausleger auf KR 800-5

Turmdrehkran ohne Kletterwerk

X Stationär
Fahrbar

Eckabstand: 5,0 m x 5,0 m

Hakenhöhe		Zentralballast [t]	Auslegerstellung	Kran in Betrieb Schwenkmoment 240 kNm Ecklasten				Horizontallast [kN]	Kran außer Betrieb Windkategorie: C25 Ecklasten				Horizontallast [kN]
 [m]	 [m]			A [kN]	B [kN]	C [kN]	D [kN]		A [kN]	B [kN]	C [kN]	D [kN]	
-	6,9	45	1	250	439	250	61	24	162	427	162	0	42
			2	385	385	157	157		339	339	36	36	
-	11,4	45	1	253	453	253	53	25	165	435	165	0	49
			2	398	398	151	151		345	345	37	37	
-	15,9	45	1	257	469	257	44	26	167	445	167	0	56
			2	411	411	145	145		352	352	37	37	
-	20,4	50	1	273	499	273	46	28	193	457	193	0	63
			2	438	438	150	150		372	372	49	49	
-	24,9	50	1	298	519	298	76	29	193	470	193	0	70
			2	454	454	141	141		380	380	48	48	
-	29,4	55	1	314	555	314	72	31	218	485	218	0	76
			2	484	484	143	143		402	402	58	58	



Zentralballaste/Ecklasten nach EN 14439/EN 13001

6023 Drehteil mit 55,0 m Ausleger auf KR 800-5

Turmdrehkran ohne Kletterwerk

X Stationär
Fahrbar

Eckabstand: 5,0 m x 5,0 m

Hakenhöhe		Zentralballast [t]	Auslegerstellung	Kran in Betrieb Schwenkmoment 240 kNm Ecklasten				Horizontallast [kN]	Kran außer Betrieb Windkategorie: C25 Ecklasten				Horizontallast [kN]
 [m]	 [m]			A [kN]	B [kN]	C [kN]	D [kN]		A [kN]	B [kN]	C [kN]	D [kN]	
-	6,9	45	1	250	434	250	66	24	162	427	162	0	43
			2	383	383	160	160		339	339	36	36	
-	11,4	45	1	254	449	254	58	25	165	436	165	0	50
			2	396	396	154	154		345	345	37	37	
-	15,9	45	1	257	465	257	49	26	167	445	167	0	56
			2	409	409	148	148		352	352	37	37	
-	20,4	50	1	294	495	294	94	28	193	457	193	0	63
			2	436	436	153	153		372	372	49	49	
-	24,9	50	1	298	516	298	80	29	193	470	193	0	70
			2	452	452	144	144		381	381	48	48	
-	29,4	55	1	314	552	314	76	31	218	486	218	0	77
			2	482	482	146	146		402	402	58	58	



Zentralballaste/Ecklasten nach EN 14439/EN 13001

6023 Drehteil mit 57,5 m Ausleger auf KR 800-5

Turmdrehkran ohne Kletterwerk

X Stationär
Fahrbar

Eckabstand: 5,0 m x 5,0 m

Hakenhöhe		Zentralballast [t]	Auslegerstellung	Kran in Betrieb Schwenkmoment 240 kNm Ecklasten				Horizontallast [kN]	Kran außer Betrieb Windkategorie: C25 Ecklasten				Horizontallast [kN]
 [m]	 [m]			A [kN]	B [kN]	C [kN]	D [kN]		A [kN]	B [kN]	C [kN]	D [kN]	
-	6,9	45	1	258	443	258	73	24	162	428	162	0	43
			2	389	389	127	127		339	339	36	36	
-	11,4	45	1	262	458	262	65	25	164	436	164	0	50
			2	401	401	123	123		345	345	37	37	
-	15,9	45	1	265	474	265	56	26	166	446	166	0	57
			2	413	413	117	117		352	352	37	37	
-	20,4	50	1	281	505	281	58	28	193	457	193	0	63
			2	439	439	123	123		372	372	49	49	
-	24,9	50	1	285	524	285	45	29	193	471	193	0	70
			2	454	454	115	115		381	381	47	47	
-	29,4	55	1	301	558	301	43	31	217	486	217	0	77
			2	483	483	118	118		402	402	58	58	



Zentralballaste/Ecklasten nach EN 14439/EN 13001

6023 Drehteil mit 60,0 m Ausleger auf KR 800-5

Turmdrehkran ohne Kletterwerk

X Stationär
Fahrbar

Eckabstand: 5,0 m x 5,0 m

Hakenhöhe		Zentralballast [t]	Auslegerstellung	Kran in Betrieb Schwenkmoment 240 kNm Ecklasten				Horizontallast [kN]	Kran außer Betrieb Windkategorie: C25 Ecklasten				Horizontallast [kN]
 [m]	 [m]			A [kN]	B [kN]	C [kN]	D [kN]		A [kN]	B [kN]	C [kN]	D [kN]	
-	6,9	45	1	259	426	259	92	24	162	428	162	0	43
			2	377	377	141	141		340	340	82	82	
-	11,4	45	1	262	440	262	84	25	164	436	164	0	50
			2	388	388	179	179		347	347	82	82	
-	15,9	45	1	266	457	266	75	27	166	446	166	0	57
			2	401	401	173	173		354	354	82	82	
-	20,4	50	1	282	487	282	77	28	193	458	193	0	64
			2	428	428	178	178		374	374	94	94	
-	24,9	50	1	285	506	285	65	29	193	471	193	0	71
			2	444	444	169	169		383	383	92	92	
-	29,4	55	1	301	540	301	63	31	217	487	217	0	78
			2	474	474	171	171		406	406	197	197	



Zentralballaste/Ecklasten nach EN 14439/EN 13001

6023 Drehteil mit 25,0 m Ausleger auf KR 800-6

Turmdrehkran ohne Kletterwerk

X Stationär
Fahrbar

Eckabstand: 6,0 m x 6,0 m

Hakenhöhe		Zentralballast [t]	Auslegerstellung	Kran in Betrieb Schwenkmoment 240 kNm Ecklasten				Horizontallast [kN]	Kran außer Betrieb Windkategorie: C25 Ecklasten				Horizontallast [kN]
 [m]	 [m]			A [kN]	B [kN]	C [kN]	D [kN]		A [kN]	B [kN]	C [kN]	D [kN]	
-	6,9	30	1	200	347	200	52	23	125	355	125	0	39
			2	304	304	96	96		277	277	25	25	
-	11,4	30	1	203	361	203	46	24	129	361	129	0	46
			2	314	314	92	92		282	282	27	27	
-	15,9	30	1	207	375	207	38	26	132	369	132	0	52
			2	326	326	88	88		289	289	28	28	
-	20,4	30	1	210	391	210	30	27	134	378	134	0	59
			2	338	338	83	83		295	295	28	28	
-	24,9	35	1	226	421	226	32	28	161	388	161	0	66
			2	364	364	89	89		315	315	40	40	
-	29,4	35	1	230	439	230	20	30	162	400	162	0	73
			2	378	378	82	82		323	323	39	39	



Zentralballaste/Ecklasten nach EN 14439/EN 13001

6023 Drehteil mit 27,5 m Ausleger auf KR 800-6

Turmdrehkran ohne Kletterwerk

X Stationär
Fahrbar

Eckabstand: 6,0 m x 6,0 m

Hakenhöhe		Zentralballast [t]	Auslegerstellung	Kran in Betrieb Schwenkmoment 240 kNm Ecklasten				Horizontallast [kN]	Kran außer Betrieb Windkategorie: C25 Ecklasten				Horizontallast [kN]
 [m]	 [m]			A [kN]	B [kN]	C [kN]	D [kN]		A [kN]	B [kN]	C [kN]	D [kN]	
-	6,9	30	1	187	359	187	14	23	125	355	125	0	40
			2	311	311	104	104		277	277	25	25	
-	11,4	30	1	190	372	190	8	24	129	361	129	0	46
			2	322	322	101	101		282	282	27	27	
-	15,9	30	1	194	385	193	2	26	132	369	132	0	53
			2	333	333	96	96		289	289	27	27	
-	20,4	35	1	210	412	209	7	27	159	378	159	0	60
			2	358	358	104	104		308	308	40	40	
-	24,9	35	1	211	430	211	0	29	161	389	161	0	66
			2	371	371	97	97		315	315	40	40	
-	29,4	35	1	204	458	204	0	30	162	401	162	0	73
			2	386	386	90	90		323	323	39	39	



Zentralballaste/Ecklasten nach EN 14439/EN 13001

6023 Drehteil mit 30,0 m Ausleger auf KR 800-6

Turmdrehkran ohne Kletterwerk

X Stationär
Fahrbar

Eckabstand: 6,0 m x 6,0 m

Hakenhöhe		Zentralballast [t]	Auslegerstellung	Kran in Betrieb Schwenkmoment 240 kNm Ecklasten				Horizontallast [kN]	Kran außer Betrieb Windkategorie: C25 Ecklasten				Horizontallast [kN]
 [m]	 [m]			A [kN]	B [kN]	C [kN]	D [kN]		A [kN]	B [kN]	C [kN]	D [kN]	
-	6,9	30	1	209	360	209	57	23	125	355	125	0	40
			2	316	316	101	101		277	277	25	25	
-	11,4	30	1	212	374	212	50	24	129	361	129	0	47
			2	326	326	98	98		282	282	27	27	
-	15,9	30	1	216	388	215	43	26	132	369	132	0	53
			2	338	338	93	93		289	289	27	27	
-	20,4	35	1	232	417	231	46	27	159	378	159	0	60
			2	363	363	100	100		308	308	40	40	
-	24,9	35	1	235	435	235	35	29	161	389	161	0	67
			2	376	376	94	94		315	315	40	40	
-	29,4	35	1	239	454	239	23	30	162	401	162	0	74
			2	391	391	86	86		323	323	39	39	



Zentralballaste/Ecklasten nach EN 14439/EN 13001

6023 Drehteil mit 32,5 m Ausleger auf KR 800-6

Turmdrehkran ohne Kletterwerk

X Stationär
Fahrbar

Eckabstand: 6,0 m x 6,0 m

Hakenhöhe		Zentralballast [t]	Auslegerstellung	Kran in Betrieb Schwenkmoment 240 kNm Ecklasten				Horizontallast [kN]	Kran außer Betrieb Windkategorie: C25 Ecklasten				Horizontallast [kN]
 [m]	 [m]			A [kN]	B [kN]	C [kN]	D [kN]		A [kN]	B [kN]	C [kN]	D [kN]	
-	6,9	30	1	195	371	195	19	23	125	355	125	0	40
			2	320	320	113	113		277	277	25	25	
-	11,4	30	1	199	384	199	14	24	129	361	129	0	47
			2	330	330	110	110		283	283	27	27	
-	15,9	30	1	202	397	202	7	26	132	369	132	0	53
			2	342	342	105	105		289	289	27	27	
-	20,4	35	1	218	425	218	12	27	159	378	159	0	60
			2	367	367	112	112		308	308	40	40	
-	24,9	35	1	222	441	222	2	29	161	389	161	0	67
			2	380	380	106	106		315	315	40	40	
-	29,4	35	1	217	467	217	0	30	162	401	162	0	74
			2	395	395	98	98		323	323	39	39	



Zentralballaste/Ecklasten nach EN 14439/EN 13001

6023 Drehteil mit 35,0 m Ausleger auf KR 800-6

Turmdrehkran ohne Kletterwerk

X Stationär
Fahrbar

Eckabstand: 6,0 m x 6,0 m

Hakenhöhe		Zentralballast [t]	Auslegerstellung	Kran in Betrieb Schwenkmoment 240 kNm Ecklasten				Horizontallast [kN]	Kran außer Betrieb Windkategorie: C25 Ecklasten				Horizontallast [kN]
 [m]	 [m]			A [kN]	B [kN]	C [kN]	D [kN]		A [kN]	B [kN]	C [kN]	D [kN]	
-	6,9	30	1	217	367	217	67	23	125	355	125	0	40
			2	323	323	111	111		277	277	25	25	
-	11,4	30	1	220	380	220	60	25	129	362	129	0	47
			2	334	334	107	107		283	283	27	27	
-	15,9	35	1	236	408	236	65	26	157	369	157	0	54
			2	358	358	115	115		301	301	40	40	
-	20,4	35	1	240	424	240	55	27	159	379	159	0	60
			2	370	370	109	109		308	308	40	40	
-	24,9	35	1	243	442	243	45	29	161	389	161	0	67
			2	384	384	103	103		315	315	40	40	
-	29,4	35	1	247	461	247	32	30	161	402	161	0	74
			2	398	398	95	95		323	323	39	39	



Zentralballaste/Ecklasten nach EN 14439/EN 13001

6023 Drehteil mit 37,5 m Ausleger auf KR 800-6

Turmdrehkran ohne Kletterwerk

X Stationär
Fahrbar

Eckabstand: 6,0 m x 6,0 m

Hakenhöhe		Zentralballast [t]	Auslegerstellung	Kran in Betrieb Schwenkmoment 240 kNm Ecklasten				Horizontallast [kN]	Kran außer Betrieb Windkategorie: C25 Ecklasten				Horizontallast [kN]
 [m]	 [m]			A [kN]	B [kN]	C [kN]	D [kN]		A [kN]	B [kN]	C [kN]	D [kN]	
-	6,9	30	1	218	374	218	62	23	125	355	125	0	41
			2	328	328	108	108		277	277	25	25	
-	11,4	30	1	221	388	221	55	25	128	362	128	0	47
			2	339	339	104	104		283	283	26	26	
-	15,9	35	1	237	415	237	59	26	157	370	157	0	54
			2	363	363	112	112		301	301	40	40	
-	20,4	35	1	241	432	241	50	28	159	379	159	0	61
			2	376	376	106	106		308	308	40	40	
-	24,9	35	1	244	450	244	39	29	160	390	160	0	68
			2	390	390	99	99		316	316	40	40	
-	29,4	35	1	248	469	248	27	30	161	402	161	0	74
			2	405	405	91	91		323	323	39	39	



Zentralballaste/Ecklasten nach EN 14439/EN 13001

6023 Drehteil mit 40,0 m Ausleger auf KR 800-6

Turmdrehkran ohne Kletterwerk

X Stationär
Fahrbar

Eckabstand: 6,0 m x 6,0 m

Hakenhöhe		Zentralballast [t]	Auslegerstellung	Kran in Betrieb Schwenkmoment 240 kNm Ecklasten				Horizontallast [kN]	Kran außer Betrieb Windkategorie: C25 Ecklasten				Horizontallast [kN]
 [m]	 [m]			A [kN]	B [kN]	C [kN]	D [kN]		A [kN]	B [kN]	C [kN]	D [kN]	
-	6,9	30	1	204	373	204	35	23	125	355	125	0	41
			2	328	328	123	123		277	277	25	25	
-	11,4	30	1	208	386	208	30	25	128	362	128	0	48
			2	339	339	119	119		283	283	26	26	
-	15,9	35	1	245	412	245	78	26	156	370	156	0	54
			2	363	363	127	127		301	301	40	40	
-	20,4	35	1	248	429	248	68	28	159	379	159	0	61
			2	376	376	121	121		308	308	40	40	
-	24,9	35	1	252	447	252	57	29	160	390	160	0	68
			2	390	390	114	114		316	316	39	39	
-	29,4	35	1	255	466	255	45	30	161	402	161	0	75
			2	404	404	106	106		324	324	39	39	



Zentralballaste/Ecklasten nach EN 14439/EN 13001

6023 Drehteil mit 42,5 m Ausleger auf KR 800-6

Turmdrehkran ohne Kletterwerk

X Stationär
Fahrbar

Eckabstand: 6,0 m x 6,0 m

Hakenhöhe		Zentralballast [t]	Auslegerstellung	Kran in Betrieb Schwenkmoment 240 kNm Ecklasten				Horizontallast [kN]	Kran außer Betrieb Windkategorie: C25 Ecklasten				Horizontallast [kN]
 [m]	 [m]			A [kN]	B [kN]	C [kN]	D [kN]		A [kN]	B [kN]	C [kN]	D [kN]	
-	6,9	30	1	226	372	226	80	23	125	355	125	0	41
			2	329	329	123	123		277	277	25	25	
-	11,4	30	1	229	385	229	73	25	128	362	128	0	48
			2	340	340	119	119		283	283	26	26	
-	15,9	35	1	245	413	245	78	26	156	370	156	0	55
			2	364	364	127	127		302	302	40	40	
-	20,4	35	1	249	430	249	68	28	159	379	159	0	61
			2	377	377	121	121		308	308	40	40	
-	24,9	35	1	252	448	252	57	29	160	390	160	0	68
			2	390	390	114	114		316	316	39	39	
-	29,4	35	1	256	467	256	44	30	161	403	161	0	75
			2	405	405	106	106		324	324	38	38	



Zentralballaste/Ecklasten nach EN 14439/EN 13001

6023 Drehteil mit 45,0 m Ausleger auf KR 800-6

Turmdrehkran ohne Kletterwerk

X Stationär
Fahrbar

Eckabstand: 6,0 m x 6,0 m

Hakenhöhe		Zentralballast [t]	Auslegerstellung	Kran in Betrieb Schwenkmoment 240 kNm Ecklasten				Horizontallast [kN]	Kran außer Betrieb Windkategorie: C25 Ecklasten				Horizontallast [kN]
 [m]	 [m]			A [kN]	B [kN]	C [kN]	D [kN]		A [kN]	B [kN]	C [kN]	D [kN]	
-	6,9	30	1	205	372	205	38	23	125	356	125	0	42
			2	325	325	127	127		277	277	25	25	
-	11,4	30	1	208	385	208	32	25	128	362	128	0	48
			2	336	336	123	123		283	283	26	26	
-	15,9	35	1	224	411	224	38	26	156	370	156	0	55
			2	360	360	131	131		302	302	39	39	
-	20,4	35	1	228	426	228	30	28	159	380	159	0	62
			2	373	373	125	125		308	308	40	40	
-	24,9	35	1	231	443	231	20	29	160	391	160	0	68
			2	387	387	118	118		316	316	39	39	
-	29,4	35	1	256	462	256	50	30	161	403	161	0	75
			2	402	402	111	111		324	324	38	38	



Zentralballaste/Ecklasten nach EN 14439/EN 13001

6023 Drehteil mit 47,5 m Ausleger auf KR 800-6

Turmdrehkran ohne Kletterwerk

X Stationär
Fahrbar

Eckabstand: 6,0 m x 6,0 m

Hakenhöhe		Zentralballast [t]	Auslegerstellung	Kran in Betrieb Schwenkmoment 240 kNm Ecklasten				Horizontallast [kN]	Kran außer Betrieb Windkategorie: C25 Ecklasten				Horizontallast [kN]
 [m]	 [m]			A [kN]	B [kN]	C [kN]	D [kN]		A [kN]	B [kN]	C [kN]	D [kN]	
-	6,9	30	1	213	381	213	45	24	124	356	124	0	42
			2	332	332	94	94		277	277	25	25	
-	11,4	30	1	216	394	216	39	25	128	362	128	0	48
			2	342	342	91	91		283	283	26	26	
-	15,9	35	1	232	420	232	45	26	156	370	156	0	55
			2	365	365	100	100		302	302	39	39	
-	20,4	35	1	236	435	236	36	28	158	380	158	0	62
			2	377	377	95	95		309	309	40	40	
-	24,9	35	1	239	452	239	27	29	160	391	160	0	69
			2	390	390	89	89		316	316	39	39	
-	29,4	40	1	255	483	255	28	30	186	403	186	0	76
			2	417	417	136	136		336	336	51	51	



Zentralballaste/Ecklasten nach EN 14439/EN 13001

6023 Drehteil mit 50,0 m Ausleger auf KR 800-6

Turmdrehkran ohne Kletterwerk

X Stationär
Fahrbar

Eckabstand: 6,0 m x 6,0 m

Hakenhöhe		Zentralballast [t]	Auslegerstellung	Kran in Betrieb Schwenkmoment 240 kNm Ecklasten				Horizontallast [kN]	Kran außer Betrieb Windkategorie: C25 Ecklasten				Horizontallast [kN]
 [m]	 [m]			A [kN]	B [kN]	C [kN]	D [kN]		A [kN]	B [kN]	C [kN]	D [kN]	
-	6,9	30	1	235	375	235	95	24	124	356	124	0	42
			2	334	334	136	136		277	277	25	25	
-	11,4	35	1	251	401	251	101	25	153	363	153	0	49
			2	357	357	145	145		295	295	39	39	
-	15,9	35	1	254	416	254	92	26	156	371	156	0	56
			2	369	369	140	140		302	302	39	39	
-	20,4	35	1	258	433	258	83	28	158	380	158	0	62
			2	382	382	134	134		309	309	39	39	
-	24,9	35	1	261	451	261	72	29	160	391	160	0	69
			2	395	395	127	127		316	316	39	39	
-	29,4	40	1	277	483	277	71	31	185	404	185	0	76
			2	423	423	132	132		337	337	51	51	



Zentralballaste/Ecklasten nach EN 14439/EN 13001

6023 Drehteil mit 52,5 m Ausleger auf KR 800-6

Turmdrehkran ohne Kletterwerk

X Stationär
Fahrbar

Eckabstand: 6,0 m x 6,0 m

Hakenhöhe		Zentralballast [t]	Auslegerstellung	Kran in Betrieb Schwenkmoment 240 kNm Ecklasten				Horizontallast [kN]	Kran außer Betrieb Windkategorie: C25 Ecklasten				Horizontallast [kN]
 [m]	 [m]			A [kN]	B [kN]	C [kN]	D [kN]		A [kN]	B [kN]	C [kN]	D [kN]	
-	6,9	30	1	213	371	213	56	24	124	356	124	0	42
			2	330	330	139	139		277	277	25	25	
-	11,4	30	1	238	383	238	93	25	128	363	128	0	49
			2	341	341	135	135		283	283	26	26	
-	15,9	35	1	254	411	254	97	26	156	371	156	0	56
			2	365	365	143	143		302	302	39	39	
-	20,4	35	1	258	428	258	87	28	158	380	158	0	63
			2	378	378	137	137		309	309	39	39	
-	24,9	35	1	261	446	261	76	29	160	392	160	0	70
			2	392	392	130	130		316	316	39	39	
-	29,4	40	1	277	478	277	76	31	185	404	185	0	76
			2	419	419	135	135		337	337	50	50	



Zentralballaste/Ecklasten nach EN 14439/EN 13001

6023 Drehteil mit 55,0 m Ausleger auf KR 800-6

Turmdrehkran ohne Kletterwerk

- X Stationär
- Fahrbar

Eckabstand: 6,0 m x 6,0 m

Hakenhöhe		Zentralballast [t]	Auslegerstellung	Kran in Betrieb Schwenkmoment 240 kNm Ecklasten				Horizontallast [kN]	Kran außer Betrieb Windkategorie: C25 Ecklasten				Horizontallast [kN]
 [m]	 [m]			A [kN]	B [kN]	C [kN]	D [kN]		A [kN]	B [kN]	C [kN]	D [kN]	
-	6,9			30	1	235	367		235	103	24	124	
			2	328	328	142	142		277	277	25	25	
-	11,4	35	1	251	393	251	109	25	153	363	153	0	50
			2	351	351	150	150		296	296	39	39	
-	15,9	35	1	254	408	254	100	26	156	371	156	0	56
			2	363	363	145	145		302	302	39	39	
-	20,4	35	1	258	425	258	91	28	158	381	158	0	63
			2	376	376	140	140		309	309	39	39	
-	24,9	35	1	261	443	261	80	29	159	392	159	0	70
			2	390	390	133	133		316	316	39	39	
-	29,4	40	1	277	475	277	79	31	185	405	185	0	77
			2	417	417	137	137		337	337	50	50	



Zentralballaste/Ecklasten nach EN 14439/EN 13001

6023 Drehteil mit 57,5 m Ausleger auf KR 800-6

Turmdrehkran ohne Kletterwerk

X Stationär
Fahrbar

Eckabstand: 6,0 m x 6,0 m

Hakenhöhe		Zentralballast [t]	Auslegerstellung	Kran in Betrieb Schwenkmoment 240 kNm Ecklasten				Horizontallast [kN]	Kran außer Betrieb Windkategorie: C25 Ecklasten				Horizontallast [kN]
 [m]	 [m]			A [kN]	B [kN]	C [kN]	D [kN]		A [kN]	B [kN]	C [kN]	D [kN]	
-	6,9	30	1	222	376	222	67	24	124	356	124	0	43
			2	331	331	112	112		277	277	25	25	
-	11,4	35	1	238	401	238	74	25	153	363	153	0	50
			2	353	353	122	122		296	296	39	39	
-	15,9	35	1	241	415	241	67	26	156	371	156	0	57
			2	364	364	118	118		302	302	39	39	
-	20,4	35	1	245	431	245	58	28	158	381	158	0	63
			2	376	376	113	113		309	309	39	39	
-	24,9	35	1	248	448	248	48	29	159	392	159	0	70
			2	389	389	107	107		316	316	39	39	
-	29,4	40	1	264	479	264	49	31	185	405	185	0	77
			2	416	416	112	112		337	337	191	191	



Zentralballaste/Ecklasten nach EN 14439/EN 13001

6023 Drehteil mit 60,0 m Ausleger auf KR 800-6

Turmdrehkran ohne Kletterwerk

X Stationär
Fahrbar

Eckabstand: 6,0 m x 6,0 m

Hakenhöhe		Zentralballast [t]	Auslegerstellung	Kran in Betrieb Schwenkmoment 240 kNm Ecklasten				Horizontallast [kN]	Kran außer Betrieb Windkategorie: C25 Ecklasten				Horizontallast [kN]
 [m]	 [m]			A [kN]	B [kN]	C [kN]	D [kN]		A [kN]	B [kN]	C [kN]	D [kN]	
-	6,9	30	1	222	362	222	83	24	124	356	124	0	43
			2	323	323	164	164		282	282	67	67	
-	11,4	35	1	238	387	238	90	25	153	363	153	0	50
			2	347	347	173	173		301	301	80	80	
-	15,9	35	1	242	401	242	83	27	156	372	156	0	57
			2	358	358	168	168		307	307	81	81	
-	20,4	35	1	245	416	245	75	28	158	381	158	0	64
			2	371	371	162	162		314	314	81	81	
-	24,9	35	1	249	433	249	65	29	159	393	159	0	71
			2	385	385	155	155		322	322	80	80	
-	29,4	40	1	286	464	286	108	31	185	405	185	0	78
			2	412	412	160	160		352	352	178	178	



Zentralballaste/Ecklasten nach EN 14439/EN 13001

6023 Drehteil mit 25,0 m Ausleger auf KRV 7-32/46 & KR 8-46

Turmdrehkran ohne Kletterwerk

X Stationär
Fahrbar

Eckabstand: 4,6 m x 4,6 m

Hakenhöhe		Zentralballast [t]	Auslegerstellung	Kran in Betrieb Schwenkmoment 240 kNm Ecklasten				Horizontallast [kN]	Kran außer Betrieb Windkategorie: C25 Ecklasten				Horizontallast [kN]
 [m]	 [m]			A [kN]	B [kN]	C [kN]	D [kN]		A [kN]	B [kN]	C [kN]	D [kN]	
-	6,9	50	1	247	439	247	55	23	165	463	165	0	39
			2	383	383	111	111		362	362	34	34	
-	11,4	50	1	250	455	250	45	24	168	471	168	0	46
			2	395	395	105	105		368	368	35	35	
-	15,9	50	1	254	473	254	34	26	170	481	170	0	52
			2	409	409	99	99		375	375	35	35	
-	20,4	55	1	270	505	270	34	27	196	493	196	0	59
			2	436	436	103	103		395	395	47	47	
-	24,9	55	1	273	527	273	20	28	196	507	196	0	66
			2	453	453	94	94		404	404	45	45	
-	29,4	55	1	236	551	236	0	30	195	522	195	0	73
			2	470	470	83	83		413	413	43	43	
-	33,9	60	1	291	590	291	0	31	218	540	218	0	80
			2	502	502	84	84		435	435	53	53	
-	38,4	70	1	321	641	321	2	33	265	561	265	0	87
			2	547	547	95	95		471	471	74	74	



Zentralballaste/Ecklasten nach EN 14439/EN 13001

6023 Drehteil mit 27,5 m Ausleger auf KRV 7-32/46 & KR 8-46

Turmdrehkran ohne Kletterwerk

X Stationär
Fahrbar

Eckabstand: 4,6 m x 4,6 m

Hakenhöhe		Zentralballast [t]	Auslegerstellung	Kran in Betrieb Schwenkmoment 240 kNm Ecklasten				Horizontallast [kN]	Kran außer Betrieb Windkategorie: C25 Ecklasten				Horizontallast [kN]
 [m]	 [m]			A [kN]	B [kN]	C [kN]	D [kN]		A [kN]	B [kN]	C [kN]	D [kN]	
-	6,9			50	1	234	459		234	8	23	165	
			2	393	393	74	74		362	362	34	34	
-	11,4	50	1	237	474	237	0	24	168	471	168	0	46
			2	405	405	69	69		368	368	35	35	
-	15,9	50	1	232	499	232	0	26	170	481	170	0	53
			2	417	417	64	64		375	375	35	35	
-	20,4	55	1	249	528	249	0	27	196	493	196	0	60
			2	444	444	112	112		396	396	47	47	
-	24,9	55	1	240	561	240	0	29	196	507	196	0	66
			2	460	460	103	103		404	404	45	45	
-	29,4	60	1	254	597	254	0	30	220	523	220	0	73
			2	490	490	104	104		426	426	55	55	
-	33,9	65	1	266	637	266	0	31	243	541	243	0	80
			2	522	522	105	105		448	448	65	65	
-	38,4	75	1	300	682	300	0	33	285	566	285	4	87
			2	568	568	116	116		484	484	86	86	



Zentralballaste/Ecklasten nach EN 14439/EN 13001

6023 Drehteil mit 30,0 m Ausleger auf KRV 7-32/46 & KR 8-46

Turmdrehkran ohne Kletterwerk

X Stationär
Fahrbar

Eckabstand: 4,6 m x 4,6 m

Hakenhöhe		Zentralballast [t]	Auslegerstellung	Kran in Betrieb Schwenkmoment 240 kNm Ecklasten				Horizontallast [kN]	Kran außer Betrieb Windkategorie: C25 Ecklasten				Horizontallast [kN]
 [m]	 [m]			A [kN]	B [kN]	C [kN]	D [kN]		A [kN]	B [kN]	C [kN]	D [kN]	
-	6,9			50	1	234	455		234	14	23	165	
		2	395		395	116	116	362	362	34		34	
-	11,4	50	1	259	470	259	48	24	168	471	168	0	47
			2	408	408	110	110		368	368	35	35	
-	15,9	55	1	275	500	275	50	26	195	482	195	0	53
			2	434	434	116	116		388	388	47	47	
-	20,4	55	1	279	520	279	37	27	196	494	196	0	60
			2	450	450	107	107		396	396	46	46	
-	24,9	55	1	246	551	246	0	29	196	507	196	0	67
			2	466	466	98	98		404	404	45	45	
-	29,4	60	1	260	587	260	0	30	220	523	220	0	74
			2	496	496	100	100		426	426	55	55	
-	33,9	60	1	247	628	247	0	32	218	542	218	0	80
			2	516	516	87	87		436	436	52	52	
-	38,4	75	1	306	673	306	0	33	285	566	285	4	88
			2	575	575	110	110		484	484	86	86	



Zentralballaste/Ecklasten nach EN 14439/EN 13001

6023 Drehteil mit 32,5 m Ausleger auf KRV 7-32/46 & KR 8-46

Turmdrehkran ohne Kletterwerk

X Stationär
Fahrbar

Eckabstand: 4,6 m x 4,6 m

Hakenhöhe		Zentralballast [t]	Auslegerstellung	Kran in Betrieb Schwenkmoment 240 kNm Ecklasten				Horizontallast [kN]	Kran außer Betrieb Windkategorie: C25 Ecklasten				Horizontallast [kN]
 [m]	 [m]			A [kN]	B [kN]	C [kN]	D [kN]		A [kN]	B [kN]	C [kN]	D [kN]	
-	6,9	50	1	242	472	242	12	23	165	463	165	0	40
			2	405	405	80	80		362	362	34	34	
-	11,4	50	1	246	487	246	4	24	168	472	168	0	47
			2	416	416	75	75		368	368	35	35	
-	15,9	55	1	262	516	262	7	26	194	482	194	0	53
			2	442	442	82	82		388	388	47	47	
-	20,4	55	1	262	538	262	0	27	195	494	195	0	60
			2	456	456	75	75		396	396	46	46	
-	24,9	55	1	252	571	252	0	29	195	508	195	0	67
			2	471	471	66	66		404	404	45	45	
-	29,4	60	1	265	609	265	0	30	219	524	219	0	74
			2	500	500	112	112		426	426	55	55	
-	33,9	60	1	252	650	252	0	32	217	542	217	0	81
			2	519	519	100	100		436	436	52	52	
-	38,4	75	1	310	697	310	0	33	285	567	285	4	88
			2	578	578	123	123		484	484	86	86	



Zentralballaste/Ecklasten nach EN 14439/EN 13001

6023 Drehteil mit 35,0 m Ausleger auf KRV 7-32/46 & KR 8-46

Turmdrehkran ohne Kletterwerk

X Stationär
Fahrbar

Eckabstand: 4,6 m x 4,6 m

Hakenhöhe		Zentralballast [t]	Auslegerstellung	Kran in Betrieb Schwenkmoment 240 kNm Ecklasten				Horizontallast [kN]	Kran außer Betrieb Windkategorie: C25 Ecklasten				Horizontallast [kN]
 [m]	 [m]			A [kN]	B [kN]	C [kN]	D [kN]		A [kN]	B [kN]	C [kN]	D [kN]	
-	6,9	50	1	243	464	242	21	23	165	463	165	0	40
			2	402	402	125	125		362	362	34	34	
-	11,4	50	1	246	479	246	13	25	167	472	167	0	47
			2	415	415	120	120		369	369	35	35	
-	15,9	55	1	262	508	262	16	26	194	482	194	0	54
			2	442	442	125	125		388	388	47	47	
-	20,4	55	1	287	527	287	46	27	195	494	195	0	60
			2	457	457	117	117		396	396	46	46	
-	24,9	55	1	261	555	261	0	29	195	508	195	0	67
			2	473	473	107	107		404	404	45	45	
-	29,4	60	1	274	592	274	0	30	219	524	219	0	74
			2	504	504	108	108		426	426	55	55	
-	33,9	60	1	261	633	261	0	32	217	542	217	0	81
			2	524	524	96	96		436	436	52	52	
-	38,4	70	1	295	679	295	0	33	264	563	264	0	88
			2	571	571	106	106		472	472	73	73	



Zentralballaste/Ecklasten nach EN 14439/EN 13001

6023 Drehteil mit 37,5 m Ausleger auf KRV 7-32/46 & KR 8-46

Turmdrehkran ohne Kletterwerk

X Stationär
Fahrbar

Eckabstand: 4,6 m x 4,6 m

Hakenhöhe		Zentralballast [t]	Auslegerstellung	Kran in Betrieb Schwenkmoment 240 kNm Ecklasten				Horizontallast [kN]	Kran außer Betrieb Windkategorie: C25 Ecklasten				Horizontallast [kN]
 [m]	 [m]			A [kN]	B [kN]	C [kN]	D [kN]		A [kN]	B [kN]	C [kN]	D [kN]	
-	6,9	50	1	265	469	265	61	23	165	464	165	0	41
			2	409	409	121	121		362	362	34	34	
-	11,4	50	1	268	486	268	51	25	167	472	167	0	47
			2	422	422	115	115		369	369	34	34	
-	15,9	55	1	284	517	284	52	26	194	482	194	0	54
			2	449	449	120	120		388	388	47	47	
-	20,4	55	1	288	537	288	39	28	195	494	195	0	61
			2	464	464	112	112		396	396	46	46	
-	24,9	55	1	291	559	291	24	29	195	509	195	0	68
			2	481	481	102	102		405	405	45	45	
-	29,4	60	1	307	596	307	19	30	219	525	219	0	74
			2	512	512	103	103		426	426	55	55	
-	33,9	65	1	323	636	323	11	32	242	543	242	0	81
			2	544	544	103	103		449	449	64	64	
-	38,4	65	1	316	676	316	0	33	239	564	239	0	88
			2	566	566	88	88		459	459	61	61	



Zentralballaste/Ecklasten nach EN 14439/EN 13001

6023 Drehteil mit 40,0 m Ausleger auf KRV 7-32/46 & KR 8-46

Turmdrehkran ohne Kletterwerk

X Stationär
Fahrbar

Eckabstand: 4,6 m x 4,6 m

Hakenhöhe		Zentralballast [t]	Auslegerstellung	Kran in Betrieb Schwenkmoment 240 kNm Ecklasten				Horizontallast [kN]	Kran außer Betrieb Windkategorie: C25 Ecklasten				Horizontallast [kN]
 [m]	 [m]			A [kN]	B [kN]	C [kN]	D [kN]		A [kN]	B [kN]	C [kN]	D [kN]	
-	6,9	50	1	251	472	251	31	23	165	464	165	0	41
			2	407	407	138	138		362	362	34	34	
-	11,4	50	1	255	487	255	23	25	167	472	167	0	48
			2	420	420	132	132		369	369	34	34	
-	15,9	55	1	271	516	271	25	26	194	483	194	0	54
			2	446	446	138	138		388	388	47	47	
-	20,4	55	1	274	535	274	14	28	195	495	195	0	61
			2	462	462	129	129		396	396	46	46	
-	24,9	60	1	290	568	290	13	29	220	509	220	0	68
			2	491	491	132	132		417	417	57	57	
-	29,4	60	1	292	592	292	0	30	219	525	219	0	75
			2	509	509	121	121		426	426	55	55	
-	33,9	65	1	302	634	302	0	32	242	543	242	0	82
			2	542	542	120	120		449	449	64	64	
-	38,4	65	1	286	682	286	0	33	238	564	238	0	89
			2	564	564	105	105		460	460	60	60	



Zentralballaste/Ecklasten nach EN 14439/EN 13001

6023 Drehteil mit 42,5 m Ausleger auf KRV 7-32/46 & KR 8-46

Turmdrehkran ohne Kletterwerk

X Stationär
Fahrbar

Eckabstand: 4,6 m x 4,6 m

Hakenhöhe		Zentralballast [t]	Auslegerstellung	Kran in Betrieb Schwenkmoment 240 kNm Ecklasten				Horizontallast [kN]	Kran außer Betrieb Windkategorie: C25 Ecklasten				Horizontallast [kN]
 [m]	 [m]			A [kN]	B [kN]	C [kN]	D [kN]		A [kN]	B [kN]	C [kN]	D [kN]	
-	6,9	50	1	252	469	252	35	23	164	464	164	0	41
			2	407	407	138	138		362	362	34	34	
-	11,4	50	1	255	484	255	26	25	167	472	167	0	48
			2	420	420	132	132		369	369	34	34	
-	15,9	55	1	271	513	271	29	26	194	483	194	0	55
			2	447	447	138	138		388	388	47	47	
-	20,4	55	1	296	532	296	60	28	195	495	195	0	61
			2	463	463	129	129		396	396	46	46	
-	24,9	60	1	312	566	312	57	29	220	509	220	0	68
			2	492	492	132	132		417	417	57	57	
-	29,4	60	1	315	591	315	40	30	219	526	219	0	75
			2	510	510	120	120		427	427	55	55	
-	33,9	65	1	331	631	331	32	32	241	544	241	0	82
			2	543	543	120	120		449	449	64	64	
-	38,4	65	1	290	675	290	0	33	238	565	238	0	89
			2	565	565	105	105		463	463	164	164	



Zentralballaste/Ecklasten nach EN 14439/EN 13001

6023 Drehteil mit 45,0 m Ausleger auf KRV 7-32/46 & KR 8-46

Turmdrehkran ohne Kletterwerk

X Stationär
Fahrbar

Eckabstand: 4,6 m x 4,6 m

Hakenhöhe		Zentralballast [t]	Auslegerstellung	Kran in Betrieb Schwenkmoment 240 kNm Ecklasten				Horizontallast [kN]	Kran außer Betrieb Windkategorie: C25 Ecklasten				Horizontallast [kN]
 [m]	 [m]			A [kN]	B [kN]	C [kN]	D [kN]		A [kN]	B [kN]	C [kN]	D [kN]	
-	6,9	50	1	252	470	252	34	23	164	464	164	0	42
			2	406	406	98	98		362	362	34	34	
-	11,4	50	1	255	485	255	25	25	167	473	167	0	48
			2	418	418	93	93		369	369	34	34	
-	15,9	55	1	271	515	271	28	26	194	483	194	0	55
			2	443	443	99	99		389	389	47	47	
-	20,4	55	1	275	533	275	16	28	195	495	195	0	62
			2	458	458	134	134		396	396	46	46	
-	24,9	60	1	291	566	291	15	29	220	510	220	0	68
			2	487	487	137	137		417	417	57	57	
-	29,4	60	1	294	589	294	0	30	218	526	218	0	75
			2	505	505	126	126		427	427	54	54	
-	33,9	65	1	305	631	305	0	32	241	545	241	0	82
			2	538	538	125	125		449	449	64	64	
-	38,4	65	1	289	679	289	0	33	238	565	238	0	90
			2	560	560	110	110		466	466	161	161	



Zentralballaste/Ecklasten nach EN 14439/EN 13001

6023 Drehteil mit 47,5 m Ausleger auf KRV 7-32/46 & KR 8-46

Turmdrehkran ohne Kletterwerk

X Stationär
Fahrbar

Eckabstand: 4,6 m x 4,6 m

Hakenhöhe		Zentralballast [t]	Auslegerstellung	Kran in Betrieb Schwenkmoment 240 kNm Ecklasten				Horizontallast [kN]	Kran außer Betrieb Windkategorie: C25 Ecklasten				Horizontallast [kN]
 [m]	 [m]			A [kN]	B [kN]	C [kN]	D [kN]		A [kN]	B [kN]	C [kN]	D [kN]	
-	6,9	50	1	260	479	260	41	24	164	464	164	0	42
			2	415	415	105	105		362	362	34	34	
-	11,4	50	1	263	495	263	32	25	167	473	167	0	48
			2	427	427	100	100		369	369	34	34	
-	15,9	55	1	279	524	279	35	26	194	483	194	0	55
			2	452	452	106	106		389	389	46	46	
-	20,4	55	1	283	543	283	23	28	194	496	194	0	62
			2	467	467	99	99		396	396	46	46	
-	24,9	60	1	299	576	299	21	29	219	510	219	0	69
			2	495	495	103	103		418	418	57	57	
-	29,4	60	1	302	599	302	5	30	218	526	218	0	76
			2	512	512	92	92		427	427	54	54	
-	33,9	65	1	318	637	318	0	32	241	545	241	0	83
			2	544	544	93	93		449	449	64	64	
-	38,4	70	1	326	686	326	0	33	262	566	262	0	90
			2	577	577	92	92		491	491	178	178	



Zentralballaste/Ecklasten nach EN 14439/EN 13001

6023 Drehteil mit 50,0 m Ausleger auf KRV 7-32/46 & KR 8-46

Turmdrehkran ohne Kletterwerk

X Stationär
Fahrbar

Eckabstand: 4,6 m x 4,6 m

Hakenhöhe		Zentralballast [t]	Auslegerstellung	Kran in Betrieb Schwenkmoment 240 kNm Ecklasten				Horizontallast [kN]	Kran außer Betrieb Windkategorie: C25 Ecklasten				Horizontallast [kN]
 [m]	 [m]			A [kN]	B [kN]	C [kN]	D [kN]		A [kN]	B [kN]	C [kN]	D [kN]	
-	6,9	50	1	261	466	261	55	24	164	464	164	0	42
			2	411	411	153	153		362	362	34	34	
-	11,4	55	1	298	494	298	102	25	192	473	192	0	49
			2	436	436	159	159		381	381	47	47	
-	15,9	55	1	301	512	301	90	26	194	484	194	0	56
			2	451	451	152	152		389	389	46	46	
-	20,4	55	1	305	533	305	77	28	194	496	194	0	62
			2	466	466	143	143		397	397	45	45	
-	24,9	60	1	321	568	321	73	29	219	510	219	0	69
			2	496	496	146	146		418	418	56	56	
-	29,4	60	1	324	593	324	56	31	218	527	218	0	76
			2	514	514	134	134		427	427	54	54	
-	33,9	65	1	340	633	340	48	32	241	546	241	0	83
			2	547	547	133	133		450	450	64	64	
-	38,4	70	1	356	676	356	37	34	335	577	335	93	90
			2	582	582	131	131		506	506	164	164	



Zentralballaste/Ecklasten nach EN 14439/EN 13001

6023 Drehteil mit 52,5 m Ausleger auf KRV 7-32/46 & KR 8-46

Turmdrehkran ohne Kletterwerk

X Stationär
Fahrbar

Eckabstand: 4,6 m x 4,6 m

Hakenhöhe		Zentralballast [t]	Auslegerstellung	Kran in Betrieb Schwenkmoment 240 kNm Ecklasten				Horizontallast [kN]	Kran außer Betrieb Windkategorie: C25 Ecklasten				Horizontallast [kN]
 [m]	 [m]			A [kN]	B [kN]	C [kN]	D [kN]		A [kN]	B [kN]	C [kN]	D [kN]	
-	6,9	50	1	260	466	260	55	24	164	464	164	0	42
			2	406	406	157	157		362	362	34	34	
-	11,4	55	1	276	494	276	59	25	192	473	192	0	49
			2	432	432	164	164		382	382	47	47	
-	15,9	55	1	280	511	280	49	26	193	484	193	0	56
			2	446	446	156	156		389	389	46	46	
-	20,4	55	1	283	530	283	37	28	194	496	194	0	63
			2	461	461	148	148		397	397	45	45	
-	24,9	60	1	299	563	299	36	29	219	511	219	0	70
			2	491	491	150	150		418	418	56	56	
-	29,4	60	1	324	586	324	62	31	218	527	218	0	76
			2	510	510	139	139		427	427	54	54	
-	33,9	65	1	340	626	340	54	32	240	546	240	0	84
			2	542	542	138	138		450	450	63	63	
-	38,4	70	1	356	669	356	44	34	335	583	335	86	91
			2	577	577	135	135		511	511	159	159	



Zentralballaste/Ecklasten nach EN 14439/EN 13001

6023 Drehteil mit 55,0 m Ausleger auf KRV 7-32/46 & KR 8-46

Turmdrehkran ohne Kletterwerk

X Stationär
Fahrbar

Eckabstand: 4,6 m x 4,6 m

Hakenhöhe		Zentralballast [t]	Auslegerstellung	Kran in Betrieb Schwenkmoment 240 kNm Ecklasten				Horizontallast [kN]	Kran außer Betrieb Windkategorie: C25 Ecklasten				Horizontallast [kN]
 [m]	 [m]			A [kN]	B [kN]	C [kN]	D [kN]		A [kN]	B [kN]	C [kN]	D [kN]	
-	6,9	50	1	261	461	261	60	24	164	465	164	0	43
			2	403	403	160	160		362	362	34	34	
-	11,4	55	1	277	489	277	64	25	192	474	192	0	50
			2	429	429	167	167		382	382	46	46	
-	15,9	55	1	280	506	280	54	26	193	484	193	0	56
			2	443	443	159	159		389	389	46	46	
-	20,4	55	1	284	525	284	42	28	194	497	194	0	63
			2	459	459	151	151		397	397	45	45	
-	24,9	60	1	321	558	321	84	29	219	511	219	0	70
			2	488	488	153	153		418	418	56	56	
-	29,4	60	1	324	583	324	66	31	217	528	217	0	77
			2	507	507	142	142		427	427	54	54	
-	33,9	65	1	340	622	340	58	32	240	547	240	0	84
			2	540	540	141	141		455	455	184	184	
-	38,4	70	1	356	665	356	48	34	335	596	335	75	91
			2	575	575	138	138		519	519	151	151	



Zentralballaste/Ecklasten nach EN 14439/EN 13001

6023 Drehteil mit 57,5 m Ausleger auf KRV 7-32/46 & KR 8-46

Turmdrehkran ohne Kletterwerk

X Stationär
Fahrbar

Eckabstand: 4,6 m x 4,6 m

Hakenhöhe		Zentralballast [t]	Auslegerstellung	Kran in Betrieb Schwenkmoment 240 kNm Ecklasten				Horizontallast [kN]	Kran außer Betrieb Windkategorie: C25 Ecklasten				Horizontallast [kN]
 [m]	 [m]			A [kN]	B [kN]	C [kN]	D [kN]		A [kN]	B [kN]	C [kN]	D [kN]	
-	6,9	50	1	269	470	269	67	24	164	465	164	0	43
			2	411	411	126	126		363	363	34	34	
-	11,4	55	1	285	498	285	71	25	191	474	191	0	50
			2	436	436	134	134		382	382	46	46	
-	15,9	55	1	288	515	288	61	26	193	485	193	0	57
			2	449	449	127	127		389	389	46	46	
-	20,4	55	1	292	534	292	49	28	194	497	194	0	63
			2	463	463	120	120		397	397	45	45	
-	24,9	60	1	308	568	308	47	29	218	512	218	0	70
			2	492	492	123	123		418	418	56	56	
-	29,4	65	1	324	604	324	44	31	242	528	242	0	77
			2	522	522	126	126		440	440	66	66	
-	33,9	65	1	327	629	327	25	32	240	547	240	0	84
			2	541	541	114	114		466	466	188	188	
-	38,4	70	1	343	670	343	16	34	343	609	343	77	92
			2	574	574	112	112		531	531	155	155	



Zentralballaste/Ecklasten nach EN 14439/EN 13001

6023 Drehteil mit 60,0 m Ausleger auf KRV 7-32/46 & KR 8-46

Turmdrehkran ohne Kletterwerk

X Stationär
Fahrbar

Eckabstand: 4,6 m x 4,6 m

Hakenhöhe		Zentralballast [t]	Auslegerstellung	Kran in Betrieb Schwenkmoment 240 kNm Ecklasten				Horizontallast [kN]	Kran außer Betrieb Windkategorie: C25 Ecklasten				Horizontallast [kN]
 [m]	 [m]			A [kN]	B [kN]	C [kN]	D [kN]		A [kN]	B [kN]	C [kN]	D [kN]	
-	6,9	50	1	269	451	269	88	24	164	465	164	0	43
			2	398	398	141	141		363	363	34	34	
-	11,4	55	1	285	479	285	92	25	191	474	191	0	50
			2	422	422	148	148		382	382	46	46	
-	15,9	55	1	289	496	289	82	27	193	485	193	0	57
			2	435	435	142	142		389	389	46	46	
-	20,4	55	1	292	515	292	70	28	194	498	194	0	64
			2	450	450	177	177		397	397	45	45	
-	24,9	60	1	308	548	308	68	29	218	512	218	0	71
			2	479	479	180	180		418	418	56	56	
-	29,4	65	1	324	584	324	65	31	242	529	242	0	78
			2	510	510	181	181		441	441	113	113	
-	33,9	65	1	328	609	328	47	32	328	551	328	105	85
			2	530	530	168	168		486	486	170	170	
-	38,4	70	1	344	649	344	39	34	344	638	344	50	92
			2	565	565	165	165		552	552	136	136	



Zentralballaste/Ecklasten nach EN 14439/EN 13001

6023 Drehteil mit 25,0 m Ausleger auf KR 10-46

Turmdrehkran ohne Kletterwerk

X Stationär
Fahrbar

Eckabstand: 4,6 m x 4,6 m

Hakenhöhe		Zentralballast [t]	Auslegerstellung	Kran in Betrieb Schwenkmoment 240 kNm Ecklasten				Horizontallast [kN]	Kran außer Betrieb Windkategorie: C25 Ecklasten				Horizontallast [kN]
 [m]	 [m]			A [kN]	B [kN]	C [kN]	D [kN]		A [kN]	B [kN]	C [kN]	D [kN]	
-	7,2	45	1	242	435	242	49	23	155	463	155	0	40
			2	378	378	105	105		357	357	29	29	
-	11,7	50	1	258	464	258	52	24	182	472	182	0	47
			2	404	404	112	112		376	376	42	42	
-	16,2	50	1	261	482	261	41	26	184	482	184	0	53
			2	417	417	105	105		383	383	42	42	
-	20,7	50	1	265	502	265	28	27	186	494	186	0	60
			2	432	432	97	97		391	391	41	41	
-	25,2	50	1	268	523	268	14	28	186	508	186	0	67
			2	448	448	88	88		399	399	40	40	
-	29,7	55	1	284	559	284	10	30	210	523	210	0	74
			2	479	479	90	90		421	421	50	50	
-	34,2	60	1	300	597	300	4	31	233	542	233	0	81
			2	510	510	90	90		443	443	60	60	
-	38,7	70	1	329	650	329	8	33	279	562	279	0	88
			2	556	556	102	102		479	479	81	81	
-	43,2	80	1	359	705	359	13	34	310	602	310	18	95
			2	603	603	114	114		519	519	156	156	
-	47,7	95	1	401	774	401	27	36	380	714	380	45	103
			2	665	665	137	137		616	616	143	143	
-	52,2	110	1	443	847	443	39	37	422	843	422	0	110
			2	728	728	157	157		719	719	124	124	
-	56,7	125	1	487	921	487	54	39	418	1029	418	0	120
			2	794	794	181	181		830	830	102	102	
-	61,2	140	1	532	997	532	67	41	404	1236	404	0	129
			2	861	861	203	203		948	948	74	74	
-	65,7	170	1	614	1114	614	114	43	454	1465	454	0	139
			2	968	968	260	260		1111	1111	75	75	



Zentralballaste/Ecklasten nach EN 14439/EN 13001

6023 Drehteil mit 27,5 m Ausleger auf KR 10-46

Turmdrehkran ohne Kletterwerk

X Stationär
Fahrbar

Eckabstand: 4,6 m x 4,6 m

Hakenhöhe		Zentralballast [t]	Auslegerstellung	Kran in Betrieb				Horizontallast [kN]	Kran außer Betrieb				Horizontallast [kN]
 [m]	 [m]			Schwenkmoment 240 kNm					Windkategorie: C25				
				Ecklasten					Ecklasten				
				A [kN]	B [kN]	C [kN]	D [kN]		A [kN]	B [kN]	C [kN]	D [kN]	
-	7,2	45	1	229	455	229	2	23	155	464	155	0	41
			2	389	389	68	68		357	357	29	29	
-	11,7	50	1	245	482	244	7	24	182	472	182	0	47
			2	413	413	76	76		376	376	42	42	
-	16,2	50	1	246	501	246	0	26	184	482	184	0	54
			2	425	425	71	71		383	383	42	42	
-	20,7	50	1	238	530	238	0	27	185	494	185	0	60
			2	439	439	106	106		391	391	41	41	
-	25,2	55	1	254	563	254	0	29	210	508	210	0	67
			2	468	468	109	109		412	412	52	52	
-	29,7	55	1	243	599	243	0	30	209	524	209	0	74
			2	486	486	98	98		421	421	50	50	
-	34,2	60	1	254	640	254	0	31	232	542	232	0	81
			2	518	518	99	99		443	443	60	60	
-	38,7	75	1	314	685	314	0	33	293	574	293	11	88
			2	576	576	122	122		492	492	93	93	
-	43,2	85	1	351	731	351	0	34	322	615	322	30	96
			2	624	624	134	134		529	529	116	116	
-	47,7	100	1	421	796	421	46	36	400	719	400	81	103
			2	686	686	156	156		626	626	174	174	
-	52,2	115	1	463	869	463	58	37	442	849	442	35	111
			2	750	750	176	176		730	730	154	154	
-	56,7	130	1	508	944	508	72	40	473	1001	473	0	120
			2	816	816	200	200		841	841	132	132	
-	61,2	150	1	565	1033	565	96	41	483	1210	483	0	130
			2	896	896	234	234		972	972	116	116	
-	65,7	165	1	610	1114	610	105	43	456	1441	456	0	139
			2	966	966	253	253		1098	1098	79	79	



Zentralballaste/Ecklasten nach EN 14439/EN 13001

6023 Drehteil mit 30,0 m Ausleger auf KR 10-46

Turmdrehkran ohne Kletterwerk

X Stationär
Fahrbar

Eckabstand: 4,6 m x 4,6 m

Hakenhöhe		Zentralballast [t]	Auslegerstellung	Kran in Betrieb Schwenkmoment 240 kNm Ecklasten				Horizontallast [kN]	Kran außer Betrieb Windkategorie: C25 Ecklasten				Horizontallast [kN]
 [m]	 [m]			A [kN]	B [kN]	C [kN]	D [kN]		A [kN]	B [kN]	C [kN]	D [kN]	
-	7,2			50	1	242	463		242	20	23	179	
			2	403	403	123	123		370	370	41	41	
-	11,7	50	1	267	478	267	55	24	182	472	182	0	47
			2	416	416	117	117		376	376	42	42	
-	16,2	50	1	270	497	270	43	26	184	482	184	0	54
			2	430	430	110	110		383	383	42	42	
-	20,7	50	1	244	521	244	0	27	185	494	185	0	61
			2	445	445	102	102		391	391	41	41	
-	25,2	55	1	260	553	260	0	29	210	508	210	0	67
			2	474	474	105	105		412	412	52	52	
-	29,7	55	1	249	590	249	0	30	209	524	209	0	74
			2	492	492	94	94		421	421	50	50	
-	34,2	60	1	261	630	261	0	32	232	543	232	0	81
			2	524	524	94	94		444	444	60	60	
-	38,7	70	1	295	675	295	0	33	279	563	279	0	88
			2	571	571	104	104		479	479	81	81	
-	43,2	85	1	380	735	380	24	34	322	615	322	30	96
			2	631	631	129	129		537	537	180	180	
-	47,7	100	1	422	806	422	38	36	401	732	401	69	104
			2	693	693	151	151		635	635	166	166	
-	52,2	115	1	464	879	464	49	38	443	862	443	23	111
			2	758	758	170	170		739	739	146	146	
-	56,7	130	1	509	954	509	63	40	461	1028	461	0	120
			2	824	824	194	194		851	851	124	124	
-	61,2	145	1	553	1032	553	75	42	445	1238	445	0	130
			2	892	892	215	215		970	970	94	94	
-	65,7	165	1	610	1125	610	95	43	443	1471	443	0	139
			2	974	974	246	246		1109	1109	69	69	



Zentralballaste/Ecklasten nach EN 14439/EN 13001

6023 Drehteil mit 32,5 m Ausleger auf KR 10-46

Turmdrehkran ohne Kletterwerk

X Stationär
Fahrbar

Eckabstand: 4,6 m x 4,6 m

Hakenhöhe		Zentralballast [t]	Auslegerstellung	Kran in Betrieb				Horizontallast [kN]	Kran außer Betrieb				Horizontallast [kN]
 [m]	 [m]			Schwenkmoment					Windkategorie:				
				240 kNm					C25				
		Ecklasten				Ecklasten							
A	B	C	D	A	B	C	D	A	B	C	D		
[kN]	[kN]	[kN]	[kN]	[kN]	[kN]	[kN]	[kN]	[kN]	[kN]	[kN]	[kN]	[kN]	
-	7,2	50	1	250	480	250	19	23	179	464	179	0	41
			2	413	413	87	87		370	370	41	41	
-	11,7	50	1	253	495	253	11	24	182	472	182	0	48
			2	424	424	82	82		376	376	42	42	
-	16,2	50	1	257	512	257	1	26	184	483	184	0	54
			2	437	437	76	76		383	383	42	42	
-	20,7	50	1	251	540	251	0	27	185	495	185	0	61
			2	451	451	69	69		391	391	41	41	
-	25,2	55	1	266	574	266	0	29	210	509	210	0	68
			2	479	479	73	73		412	412	52	52	
-	29,7	55	1	254	611	254	0	30	209	525	209	0	75
			2	496	496	106	106		421	421	50	50	
-	34,2	60	1	265	653	265	0	32	232	543	232	0	82
			2	528	528	106	106		444	444	59	59	
-	38,7	70	1	299	699	299	0	33	279	564	279	0	89
			2	574	574	117	117		480	480	81	81	
-	43,2	85	1	360	747	360	0	35	367	616	367	117	96
			2	635	635	141	141		543	543	190	190	
-	47,7	100	1	409	809	409	9	36	409	738	409	80	104
			2	698	698	162	162		641	641	176	176	
-	52,2	115	1	472	882	472	62	38	451	869	451	33	112
			2	762	762	182	182		746	746	155	155	
-	56,7	130	1	517	958	517	75	40	478	1026	478	0	121
			2	828	828	205	205		858	858	132	132	
-	61,2	145	1	561	1036	561	86	42	461	1239	461	0	130
			2	897	897	225	225		978	978	102	102	
-	65,7	165	1	618	1130	618	107	44	457	1474	457	0	140
			2	980	980	256	256		1118	1118	76	76	



Zentralballaste/Ecklasten nach EN 14439/EN 13001

6023 Drehteil mit 35,0 m Ausleger auf KR 10-46

Turmdrehkran ohne Kletterwerk

X Stationär
Fahrbar

Eckabstand: 4,6 m x 4,6 m

Hakenhöhe		Zentralballast [t]	Auslegerstellung	Kran in Betrieb Schwenkmoment 240 kNm Ecklasten				Horizontallast [kN]	Kran außer Betrieb Windkategorie: C25 Ecklasten				Horizontallast [kN]
 [m]	 [m]			A [kN]	B [kN]	C [kN]	D [kN]		A [kN]	B [kN]	C [kN]	D [kN]	
-	7,2			50	1	250	472		250	28	23	179	
			2	410	410	132	132		370	370	41	41	
-	11,7	50	1	254	488	253	19	25	182	473	182	0	48
			2	423	423	126	126		376	376	42	42	
-	16,2	50	1	257	504	257	10	26	184	483	184	0	54
			2	437	437	119	119		383	383	42	42	
-	20,7	50	1	259	524	259	0	27	185	495	185	0	61
			2	453	453	111	111		391	391	41	41	
-	25,2	55	1	298	558	298	37	29	210	509	210	0	68
			2	482	482	114	114		412	412	52	52	
-	29,7	55	1	263	594	263	0	30	209	525	209	0	75
			2	500	500	102	102		421	421	50	50	
-	34,2	60	1	274	636	274	0	32	232	544	232	0	82
			2	532	532	102	102		444	444	59	59	
-	38,7	70	1	308	682	308	0	33	278	564	278	0	89
			2	579	579	112	112		480	480	80	80	
-	43,2	80	1	376	732	376	19	35	354	619	354	90	97
			2	628	628	124	124		541	541	168	168	
-	47,7	95	1	418	803	418	32	36	396	741	396	52	104
			2	690	690	145	145		640	640	153	153	
-	52,2	110	1	460	877	460	42	38	439	873	439	4	112
			2	755	755	165	165		745	745	132	132	
-	56,7	125	1	504	953	504	56	40	436	1060	436	0	121
			2	821	821	187	187		858	858	108	108	
-	61,2	145	1	561	1044	561	79	42	444	1274	444	0	131
			2	902	902	220	220		991	991	90	90	
-	65,7	170	1	631	1150	631	112	44	465	1510	465	0	140
			2	998	998	264	264		1144	1144	76	76	



Zentralballaste/Ecklasten nach EN 14439/EN 13001

6023 Drehteil mit 37,5 m Ausleger auf KR 10-46

Turmdrehkran ohne Kletterwerk

X Stationär
Fahrbar

Eckabstand: 4,6 m x 4,6 m

Hakenhöhe		Zentralballast [t]	Auslegerstellung	Kran in Betrieb Schwenkmoment 240 kNm Ecklasten				Horizontallast [kN]	Kran außer Betrieb Windkategorie: C25 Ecklasten				Horizontallast [kN]
				A	B	C	D		A	B	C	D	
[m]	[m]			[kN]	[kN]	[kN]	[kN]		[kN]	[kN]	[kN]	[kN]	
-	7,2	50	1	272	477	272	68	23	179	464	179	0	42
			2	417	417	128	128		370	370	41	41	
-	11,7	50	1	276	494	276	58	25	182	473	182	0	48
			2	430	430	122	122		376	376	42	42	
-	16,2	50	1	279	513	279	46	26	184	483	184	0	55
			2	444	444	115	115		384	384	42	42	
-	20,7	50	1	283	533	283	33	28	185	495	185	0	62
			2	460	460	106	106		391	391	41	41	
-	25,2	55	1	299	568	299	30	29	210	509	210	0	68
			2	489	489	109	109		412	412	52	52	
-	29,7	55	1	302	593	302	12	30	209	526	209	0	75
			2	508	508	97	97		422	422	50	50	
-	34,2	60	1	318	632	318	5	32	231	544	231	0	82
			2	540	540	97	97		444	444	59	59	
-	38,7	65	1	330	679	330	0	33	253	565	253	0	89
			2	575	575	94	94		467	467	68	68	
-	43,2	75	1	363	732	363	0	35	343	624	343	62	97
			2	623	623	105	105		542	542	144	144	
-	47,7	90	1	406	802	406	11	36	385	748	385	23	105
			2	686	686	127	127		641	641	129	129	
-	52,2	105	1	448	877	448	20	38	402	905	402	0	112
			2	751	751	146	146		747	747	107	107	
-	56,7	120	1	493	953	493	33	40	394	1099	394	0	122
			2	818	818	168	168		860	860	83	83	
-	61,2	140	1	550	1044	550	56	42	401	1314	401	0	131
			2	899	899	201	201		994	994	64	64	
-	65,7	175	1	645	1176	645	113	44	471	1553	471	0	140
			2	1021	1021	269	269		1173	1173	74	74	



Zentralballaste/Ecklasten nach EN 14439/EN 13001

6023 Drehteil mit 40,0 m Ausleger auf KR 10-46

Turmdrehkran ohne Kletterwerk

X Stationär
Fahrbar

Eckabstand: 4,6 m x 4,6 m

Hakenhöhe		Zentralballast [t]	Auslegerstellung	Kran in Betrieb Schwenkmoment 240 kNm Ecklasten				Horizontallast [kN]	Kran außer Betrieb Windkategorie: C25 Ecklasten				Horizontallast [kN]
 [m]	 [m]			A [kN]	B [kN]	C [kN]	D [kN]		A [kN]	B [kN]	C [kN]	D [kN]	
-	7,2			50	1	259	480		259	38	23	179	
			2	415	415	145	145		370	370	41	41	
-	11,7	50	1	262	495	262	29	25	182	473	182	0	48
			2	428	428	139	139		376	376	42	42	
-	16,2	50	1	266	512	266	19	26	184	483	184	0	55
			2	442	442	132	132		384	384	41	41	
-	20,7	55	1	282	543	282	20	28	210	496	210	0	62
			2	470	470	136	136		404	404	53	53	
-	25,2	55	1	285	564	285	7	29	209	510	209	0	69
			2	487	487	126	126		412	412	52	52	
-	29,7	55	1	280	595	280	0	30	208	526	208	0	76
			2	505	505	115	115		422	422	49	49	
-	34,2	60	1	291	637	291	0	32	231	545	231	0	83
			2	538	538	114	114		444	444	59	59	
-	38,7	65	1	299	684	299	0	33	253	565	253	0	90
			2	572	572	112	112		468	468	67	67	
-	43,2	75	1	335	733	335	0	35	351	630	351	71	97
			2	621	621	122	122		548	548	153	153	
-	47,7	90	1	414	796	414	32	36	393	754	393	32	105
			2	684	684	144	144		648	648	137	137	
-	52,2	105	1	456	871	456	41	38	418	904	418	0	113
			2	750	750	162	162		755	755	115	115	
-	56,7	125	1	513	960	513	66	40	434	1100	434	0	122
			2	829	829	197	197		881	881	103	103	
-	61,2	140	1	558	1039	558	76	42	414	1318	414	0	131
			2	898	898	217	217		1002	1002	70	70	
-	65,7	175	1	652	1172	652	133	44	483	1559	483	0	141
			2	1019	1019	285	285		1182	1182	80	80	



Zentralballaste/Ecklasten nach EN 14439/EN 13001

6023 Drehteil mit 42,5 m Ausleger auf KR 10-46

Turmdrehkran ohne Kletterwerk

X Stationär
Fahrbar

Eckabstand: 4,6 m x 4,6 m

Hakenhöhe		Zentralballast [t]	Auslegerstellung	Kran in Betrieb				Horizontallast [kN]	Kran außer Betrieb				Horizontallast [kN]
 [m]	 [m]			Schwenkmoment					Windkategorie:				
				240 kNm					C25				
		Ecklasten				Ecklasten							
		A	B	C	D	A	B	C	D				
		[kN]	[kN]	[kN]	[kN]	[kN]	[kN]	[kN]	[kN]				
-	7,2	50	1	259	477	259	41	23	179	464	179	0	42
			2	416	416	145	145		370	370	41	41	
-	11,7	50	1	263	492	263	33	25	182	473	182	0	49
			2	429	429	139	139		377	377	42	42	
-	16,2	50	1	266	509	266	23	26	184	484	184	0	56
			2	443	443	132	132		384	384	41	41	
-	20,7	55	1	303	540	303	66	28	209	496	209	0	62
			2	471	471	136	136		404	404	53	53	
-	25,2	55	1	307	563	307	51	29	209	510	209	0	69
			2	488	488	126	126		413	413	51	51	
-	29,7	60	1	323	600	323	46	30	233	527	233	0	76
			2	519	519	127	127		434	434	62	62	
-	34,2	60	1	295	631	295	0	32	231	545	231	0	83
			2	539	539	114	114		444	444	59	59	
-	38,7	65	1	303	678	303	0	33	252	566	252	0	90
			2	573	573	111	111		474	474	169	169	
-	43,2	75	1	339	727	339	0	35	351	640	351	62	98
			2	622	622	122	122		556	556	146	146	
-	47,7	90	1	414	798	414	31	36	393	765	393	21	105
			2	686	686	143	143		656	656	130	130	
-	52,2	105	1	456	873	456	40	38	407	927	407	0	113
			2	751	751	162	162		763	763	107	107	
-	56,7	120	1	501	949	501	53	40	398	1124	398	0	122
			2	818	818	184	184		877	877	82	82	
-	61,2	140	1	558	1041	558	75	42	403	1342	403	0	132
			2	899	899	217	217		1012	1012	62	62	
-	65,7	175	1	653	1174	653	131	44	470	1585	470	0	141
			2	1021	1021	284	284		1192	1192	71	71	



Zentralballaste/Ecklasten nach EN 14439/EN 13001

6023 Drehteil mit 45,0 m Ausleger auf KR 10-46

Turmdrehkran ohne Kletterwerk

X Stationär
Fahrbar

Eckabstand: 4,6 m x 4,6 m

Hakenhöhe		Zentralballast [t]	Auslegerstellung	Kran in Betrieb Schwenkmoment 240 kNm Ecklasten				Horizontallast [kN]	Kran außer Betrieb Windkategorie: C25 Ecklasten				Horizontallast [kN]
 [m]	 [m]			A [kN]	B [kN]	C [kN]	D [kN]		A [kN]	B [kN]	C [kN]	D [kN]	
-	7,2			50	1	259	478		259	40	23	179	
			2	414	414	105	105		370	370	41	41	
-	11,7	50	1	263	494	263	32	25	182	473	182	0	49
			2	426	426	100	100		377	377	42	42	
-	16,2	50	1	266	511	266	22	26	183	484	183	0	56
			2	439	439	94	94		384	384	41	41	
-	20,7	55	1	282	542	282	23	28	209	496	209	0	62
			2	466	466	141	141		404	404	53	53	
-	25,2	55	1	286	563	286	9	29	209	511	209	0	69
			2	483	483	131	131		413	413	51	51	
-	29,7	60	1	302	598	302	6	30	233	527	233	0	76
			2	514	514	132	132		435	435	62	62	
-	34,2	60	1	294	634	294	0	32	231	546	231	0	83
			2	534	534	119	119		445	445	58	58	
-	38,7	65	1	302	681	302	0	33	252	567	252	0	90
			2	568	568	117	117		477	477	165	165	
-	43,2	75	1	338	730	338	0	35	351	646	351	57	98
			2	617	617	128	128		559	559	143	143	
-	47,7	90	1	415	790	415	39	36	393	771	393	16	106
			2	680	680	149	149		660	660	127	127	
-	52,2	105	1	457	865	457	48	38	402	939	402	0	113
			2	746	746	168	168		768	768	103	103	
-	56,7	120	1	501	941	501	61	40	392	1137	392	0	123
			2	812	812	190	190		882	882	78	78	
-	61,2	145	1	571	1046	571	96	42	421	1356	421	0	132
			2	907	907	235	235		1029	1029	70	70	
-	65,7	180	1	665	1178	665	153	44	488	1600	488	0	142
			2	1028	1028	303	303		1210	1210	78	78	



Zentralballaste/Ecklasten nach EN 14439/EN 13001

6023 Drehteil mit 47,5 m Ausleger auf KR 10-46

Turmdrehkran ohne Kletterwerk

X Stationär
Fahrbar

Eckabstand: 4,6 m x 4,6 m

Hakenhöhe		Zentralballast [t]	Auslegerstellung	Kran in Betrieb				Horizontallast [kN]	Kran außer Betrieb				Horizontallast [kN]
 [m]	 [m]			Schwenkmoment					Windkategorie:				
				240 kNm					C25				
		Ecklasten				Ecklasten							
A	B	C	D	A	B	C	D	A	B	C	D		
[kN]	[kN]	[kN]	[kN]	[kN]	[kN]	[kN]	[kN]	[kN]	[kN]	[kN]	[kN]	[kN]	
-	7,2	50	1	267	487	267	47	24	179	465	179	0	43
			2	423	423	112	112		370	370	41	41	
-	11,7	50	1	271	503	271	39	25	182	474	182	0	49
			2	435	435	107	107		377	377	41	41	
-	16,2	50	1	274	520	274	29	26	183	484	183	0	56
			2	448	448	101	101		384	384	41	41	
-	20,7	55	1	290	552	290	29	28	209	497	209	0	63
			2	475	475	106	106		404	404	53	53	
-	25,2	55	1	294	573	294	15	29	209	511	209	0	70
			2	491	491	97	97		413	413	51	51	
-	29,7	60	1	310	608	310	12	30	233	528	233	0	77
			2	521	521	99	99		435	435	61	61	
-	34,2	60	1	307	640	307	0	32	230	546	230	0	84
			2	540	540	87	87		445	445	58	58	
-	38,7	65	1	315	688	315	0	33	252	567	252	0	91
			2	573	573	86	86		489	489	170	170	
-	43,2	70	1	325	738	325	0	35	347	647	347	46	98
			2	608	608	86	86		559	559	134	134	
-	47,7	85	1	381	794	381	0	36	389	773	389	5	106
			2	670	670	108	108		660	660	117	117	
-	52,2	105	1	443	871	443	16	38	409	955	409	0	114
			2	747	747	182	182		781	781	105	105	
-	56,7	120	1	488	945	488	31	40	398	1155	398	0	123
			2	814	814	204	204		897	897	79	79	
-	61,2	145	1	558	1047	558	68	42	426	1378	426	0	132
			2	909	909	249	249		1045	1045	70	70	
-	65,7	180	1	673	1179	673	168	44	492	1625	492	0	142
			2	1031	1031	316	316		1227	1227	77	77	



Zentralballaste/Ecklasten nach EN 14439/EN 13001

6023 Drehteil mit 50,0 m Ausleger auf KR 10-46

Turmdrehkran ohne Kletterwerk

X Stationär
Fahrbar

Eckabstand: 4,6 m x 4,6 m

Hakenhöhe		Zentralballast [t]	Auslegerstellung	Kran in Betrieb Schwenkmoment 240 kNm Ecklasten				Horizontallast [kN]	Kran außer Betrieb Windkategorie: C25 Ecklasten				Horizontallast [kN]
 [m]	 [m]			A [kN]	B [kN]	C [kN]	D [kN]		A [kN]	B [kN]	C [kN]	D [kN]	
-	7,2	50	1	268	475	268	62	24	179	465	179	0	43
			2	419	419	160	160		370	370	41	41	
-	11,7	50	1	293	490	293	96	25	181	474	181	0	50
			2	432	432	154	154		377	377	41	41	
-	16,2	50	1	296	509	296	84	26	183	484	183	0	56
			2	446	446	146	146		384	384	41	41	
-	20,7	55	1	312	542	312	83	28	209	497	209	0	63
			2	475	475	150	150		404	404	53	53	
-	25,2	55	1	316	565	316	67	29	209	511	209	0	70
			2	492	492	140	140		413	413	51	51	
-	29,7	60	1	332	602	332	62	31	232	528	232	0	77
			2	523	523	141	141		435	435	61	61	
-	34,2	60	1	335	629	335	41	32	230	547	230	0	84
			2	543	543	127	127		445	445	58	58	
-	38,7	65	1	351	672	351	30	34	330	577	330	84	91
			2	578	578	124	124		504	504	156	156	
-	43,2	70	1	369	717	369	20	35	348	669	348	26	99
			2	615	615	122	122		575	575	120	120	
-	47,7	80	1	398	777	398	20	37	348	813	348	0	106
			2	666	666	131	131		665	665	90	90	
-	52,2	100	1	453	865	453	41	38	362	1002	362	0	114
			2	744	744	161	161		786	786	77	77	
-	56,7	120	1	510	955	510	65	40	376	1204	376	0	124
			2	824	824	196	196		914	914	63	63	
-	61,2	150	1	592	1072	592	112	42	428	1428	428	0	133
			2	932	932	252	252		1076	1076	66	66	
-	65,7	185	1	687	1206	687	167	44	492	1678	492	0	142
			2	1054	1054	319	319		1259	1259	72	72	



Zentralballaste/Ecklasten nach EN 14439/EN 13001

6023 Drehteil mit 52,5 m Ausleger auf KR 10-46

Turmdrehkran ohne Kletterwerk

X Stationär
Fahrbar

Eckabstand: 4,6 m x 4,6 m

Hakenhöhe		Zentralballast [t]	Auslegerstellung	Kran in Betrieb Schwenkmoment 240 kNm Ecklasten				Horizontallast [kN]	Kran außer Betrieb Windkategorie: C25 Ecklasten				Horizontallast [kN]
 [m]	 [m]			A [kN]	B [kN]	C [kN]	D [kN]		A [kN]	B [kN]	C [kN]	D [kN]	
-	7,2	50	1	268	474	268	62	24	179	465	179	0	43
			2	414	414	164	164		370	370	41	41	
-	11,7	50	1	271	490	271	53	25	181	474	181	0	50
			2	427	427	158	158		377	377	41	41	
-	16,2	50	1	275	507	275	43	26	183	485	183	0	57
			2	442	442	151	151		384	384	41	41	
-	20,7	55	1	291	538	291	44	28	209	497	209	0	64
			2	470	470	154	154		405	405	53	53	
-	25,2	55	1	294	559	294	30	29	208	512	208	0	70
			2	487	487	144	144		413	413	51	51	
-	29,7	60	1	332	595	332	68	31	232	529	232	0	77
			2	518	518	145	145		435	435	61	61	
-	34,2	60	1	335	622	335	48	32	230	547	230	0	84
			2	538	538	132	132		445	445	58	58	
-	38,7	65	1	351	665	351	37	34	330	583	330	76	92
			2	573	573	129	129		509	509	151	151	
-	43,2	70	1	369	710	369	27	35	347	677	347	18	99
			2	610	610	127	127		580	580	114	114	
-	47,7	80	1	398	770	398	27	37	340	828	340	0	107
			2	661	661	135	135		670	670	84	84	
-	52,2	100	1	453	858	453	48	38	353	1019	353	0	115
			2	739	739	166	166		792	792	71	71	
-	56,7	120	1	510	947	510	73	40	366	1222	366	0	124
			2	819	819	201	201		921	921	56	56	
-	61,2	155	1	604	1077	604	132	42	443	1447	443	0	133
			2	938	938	270	270		1095	1095	71	71	
-	65,7	190	1	699	1210	699	187	44	506	1698	506	0	143
			2	1060	1060	337	337		1278	1278	77	77	



Zentralballaste/Ecklasten nach EN 14439/EN 13001

6023 Drehteil mit 55,0 m Ausleger auf KR 10-46

Turmdrehkran ohne Kletterwerk

X Stationär
Fahrbar

Eckabstand: 4,6 m x 4,6 m

Hakenhöhe		Zentralballast [t]	Auslegerstellung	Kran in Betrieb				Horizontallast [kN]	Kran außer Betrieb				Horizontallast [kN]
 [m]	 [m]			Schwenkmoment 240 kNm					Windkategorie: C25				
				Ecklasten					Ecklasten				
			A [kN]	B [kN]	C [kN]	D [kN]		A [kN]	B [kN]	C [kN]	D [kN]		
-	7,2	50	1	268	469	268	67	24	179	465	179	0	44
			2	412	412	167	167		370	370	41	41	
-	11,7	50	1	272	485	272	58	25	181	474	181	0	50
			2	425	425	161	161		377	377	41	41	
-	16,2	50	1	275	502	275	48	26	183	485	183	0	57
			2	439	439	154	154		384	384	41	41	
-	20,7	55	1	291	533	291	49	28	208	498	208	0	64
			2	467	467	157	157		405	405	52	52	
-	25,2	55	1	316	554	316	78	29	208	512	208	0	71
			2	484	484	147	147		413	413	51	51	
-	29,7	60	1	332	592	332	72	31	232	529	232	0	78
			2	515	515	148	148		435	435	61	61	
-	34,2	60	1	335	619	335	52	32	229	548	229	0	85
			2	536	536	135	135		453	453	176	176	
-	38,7	65	1	351	661	351	41	34	330	595	330	65	92
			2	571	571	132	132		518	518	142	142	
-	43,2	70	1	369	706	369	32	35	348	689	348	6	100
			2	607	607	130	130		589	589	106	106	
-	47,7	80	1	398	766	398	31	37	327	855	327	0	107
			2	658	658	139	139		680	680	75	75	
-	52,2	95	1	440	841	440	40	38	315	1047	315	0	115
			2	724	724	157	157		790	790	49	49	
-	56,7	125	1	522	955	522	89	40	377	1251	377	0	124
			2	829	829	216	216		944	944	59	59	
-	61,2	160	1	617	1085	617	149	42	453	1478	453	0	134
			2	948	948	286	286		1119	1119	73	73	
-	65,7	195	1	712	1219	712	204	44	516	1730	516	0	144
			2	1070	1070	353	353		1302	1302	78	78	



Zentralballaste/Ecklasten nach EN 14439/EN 13001

6023 Drehteil mit 57,5 m Ausleger auf KR 10-46

Turmdrehkran ohne Kletterwerk

X Stationär
Fahrbar

Eckabstand: 4,6 m x 4,6 m

Hakenhöhe		Zentralballast [t]	Auslegerstellung	Kran in Betrieb Schwenkmoment 240 kNm Ecklasten				Horizontallast [kN]	Kran außer Betrieb Windkategorie: C25 Ecklasten				Horizontallast [kN]
 [m]	 [m]			A [kN]	B [kN]	C [kN]	D [kN]		A [kN]	B [kN]	C [kN]	D [kN]	
-	7,2	50	1	276	478	276	74	24	179	465	179	0	44
			2	419	419	133	133		370	370	41	41	
-	11,7	50	1	280	494	280	65	25	181	474	181	0	51
			2	431	431	128	128		377	377	41	41	
-	16,2	50	1	283	511	283	55	26	183	485	183	0	57
			2	445	445	122	122		384	384	41	41	
-	20,7	55	1	299	543	299	55	28	208	498	208	0	64
			2	472	472	127	127		405	405	52	52	
-	25,2	55	1	303	564	303	41	29	208	513	208	0	71
			2	488	488	118	118		414	414	51	51	
-	29,7	60	1	319	600	319	37	31	232	530	232	0	78
			2	517	517	120	120		435	435	61	61	
-	34,2	65	1	335	638	335	31	32	254	548	254	0	85
			2	549	549	120	120		477	477	193	193	
-	38,7	65	1	338	666	338	10	34	338	609	338	67	92
			2	570	570	106	106		530	530	146	146	
-	43,2	70	1	356	709	356	2	35	356	704	356	7	100
			2	605	605	106	106		602	602	109	109	
-	47,7	75	1	364	762	364	0	37	310	870	310	0	108
			2	642	642	103	103		680	680	65	65	
-	52,2	95	1	427	840	427	15	38	322	1065	322	0	116
			2	719	719	135	135		804	804	50	50	
-	56,7	125	1	509	952	509	67	40	383	1272	383	0	125
			2	822	822	196	196		959	959	59	59	
-	61,2	160	1	604	1079	604	128	42	457	1502	457	0	134
			2	940	940	310	310		1135	1135	72	72	
-	65,7	195	1	698	1210	698	187	44	518	1758	518	0	144
			2	1062	1062	377	377		1320	1320	77	77	



Zentralballaste/Ecklasten nach EN 14439/EN 13001

6023 Drehteil mit 60,0 m Ausleger auf KR 10-46

Turmdrehkran ohne Kletterwerk

X Stationär
Fahrbar

Eckabstand: 4,6 m x 4,6 m

Hakenhöhe		Zentralballast [t]	Auslegerstellung	Kran in Betrieb Schwenkmoment 240 kNm Ecklasten				Horizontallast [kN]	Kran außer Betrieb Windkategorie: C25 Ecklasten				Horizontallast [kN]
 [m]	 [m]			A [kN]	B [kN]	C [kN]	D [kN]		A [kN]	B [kN]	C [kN]	D [kN]	
-	7,2	50	1	277	459	277	94	24	179	466	179	0	44
			2	406	406	148	148		370	370	41	41	
-	11,7	50	1	280	475	280	86	25	181	475	181	0	51
			2	418	418	143	143		377	377	41	41	
-	16,2	50	1	284	492	284	76	27	183	486	183	0	58
			2	431	431	137	137		384	384	41	41	
-	20,7	55	1	300	524	300	76	28	208	498	208	0	65
			2	458	458	184	184		405	405	52	52	
-	25,2	55	1	303	544	303	62	29	208	513	208	0	72
			2	475	475	174	174		414	414	50	50	
-	29,7	60	1	319	580	319	59	31	231	530	231	0	78
			2	506	506	175	175		436	436	203	203	
-	34,2	65	1	335	617	335	53	32	335	563	335	108	86
			2	539	539	174	174		496	496	174	174	
-	38,7	65	1	339	645	339	33	34	339	638	339	40	93
			2	561	561	159	159		550	550	128	128	
-	43,2	70	1	378	689	378	66	35	336	754	336	0	100
			2	597	597	158	158		623	623	90	90	
-	47,7	75	1	395	736	395	54	37	282	930	282	0	108
			2	636	636	153	153		702	702	44	44	
-	52,2	105	1	474	848	474	100	38	342	1127	342	0	116
			2	739	739	209	209		852	852	54	54	
-	56,7	135	1	556	963	556	150	40	402	1336	402	0	125
			2	844	844	269	269		1007	1007	62	62	
-	61,2	170	1	651	1093	651	209	42	475	1569	475	0	135
			2	963	963	338	338		1184	1184	75	75	
-	65,7	205	1	745	1226	745	265	44	535	1827	535	0	144
			2	1085	1085	405	405		1370	1370	78	78	



Zentralballaste/Ecklasten nach EN 14439/EN 13001

6023 Drehteil mit 25,0 m Ausleger auf KR 10-46/60

Turmdrehkran ohne Kletterwerk

X Stationär
Fahrbar

Eckabstand: 6,0 m x 6,0 m

Hakenhöhe		Zentralballast [t]	Auslegerstellung	Kran in Betrieb Schwenkmoment 240 kNm Ecklasten				Horizontallast [kN]	Kran außer Betrieb Windkategorie: C25 Ecklasten				Horizontallast [kN]
 [m]	 [m]			A [kN]	B [kN]	C [kN]	D [kN]		A [kN]	B [kN]	C [kN]	D [kN]	
-	7,2	30	1	207	355	207	59	23	139	355	139	0	40
			2	311	311	102	102		284	284	32	32	
-	11,7	30	1	210	368	210	52	24	143	362	143	0	47
			2	322	322	99	99		290	290	34	34	
-	16,2	30	1	214	383	214	45	26	146	369	146	0	53
			2	333	333	94	94		296	296	34	34	
-	20,7	30	1	217	399	217	36	27	148	378	148	0	60
			2	346	346	89	89		303	303	35	35	
-	25,2	30	1	221	416	221	25	28	150	389	150	0	67
			2	359	359	83	83		310	310	34	34	
-	29,7	30	1	224	435	224	14	30	151	401	151	0	74
			2	373	373	75	75		318	318	34	34	
-	34,2	35	1	240	468	240	13	31	176	415	176	0	81
			2	401	401	79	79		338	338	45	45	
-	38,7	40	1	256	502	256	10	33	200	431	200	0	88
			2	430	430	82	82		360	360	55	55	
-	43,2	50	1	286	552	286	21	34	265	462	265	68	95
			2	474	474	99	99		404	404	126	126	
-	47,7	60	1	316	602	316	29	36	295	551	295	38	103
			2	518	518	113	113		476	476	113	113	
-	52,2	70	1	345	655	345	36	37	324	647	324	1	110
			2	564	564	126	126		552	552	96	96	
-	56,7	80	1	377	710	377	45	39	318	788	318	0	120
			2	612	612	143	143		635	635	77	77	
-	61,2	95	1	422	779	422	65	41	328	947	328	0	129
			2	674	674	170	170		736	736	66	66	
-	65,7	115	1	479	863	479	95	43	354	1123	354	0	139
			2	750	750	208	208		855	855	61	61	



Zentralballaste/Ecklasten nach EN 14439/EN 13001

6023 Drehteil mit 27,5 m Ausleger auf KR 10-46/60

Turmdrehkran ohne Kletterwerk

X Stationär
Fahrbar

Eckabstand: 6,0 m x 6,0 m

Hakenhöhe		Zentralballast [t]	Auslegerstellung	Kran in Betrieb Schwenkmoment 240 kNm Ecklasten				Horizontallast [kN]	Kran außer Betrieb Windkategorie: C25 Ecklasten				Horizontallast [kN]
 [m]	 [m]			A [kN]	B [kN]	C [kN]	D [kN]		A [kN]	B [kN]	C [kN]	D [kN]	
-	7,2	30	1	194	367	194	20	23	139	355	139	0	41
			2	319	319	111	111		284	284	32	32	
-	11,7	30	1	197	379	197	15	24	142	362	142	0	47
			2	329	329	107	107		290	290	33	33	
-	16,2	30	1	201	393	201	8	26	146	369	146	0	54
			2	341	341	103	103		296	296	34	34	
-	20,7	30	1	204	407	204	1	27	148	379	148	0	60
			2	353	353	98	98		303	303	35	35	
-	25,2	30	1	199	432	199	0	29	150	389	150	0	67
			2	366	366	91	91		310	310	34	34	
-	29,7	35	1	218	459	218	0	30	176	402	176	0	74
			2	393	393	96	96		330	330	46	46	
-	34,2	35	1	209	490	209	0	31	176	415	176	0	81
			2	409	409	88	88		339	339	44	44	
-	38,7	45	1	249	525	249	0	33	220	436	220	4	88
			2	451	451	103	103		373	373	67	67	
-	43,2	50	1	294	560	294	28	34	237	461	237	14	96
			2	482	482	106	106		403	403	142	142	
-	47,7	60	1	324	611	324	36	36	302	547	302	58	103
			2	527	527	121	121		476	476	129	129	
-	52,2	75	1	366	677	366	55	37	345	656	345	33	111
			2	586	586	146	146		565	565	124	124	
-	56,7	85	1	398	732	398	64	40	370	767	370	0	120
			2	634	634	162	162		648	648	105	105	
-	61,2	95	1	430	789	430	71	41	354	928	354	0	130
			2	684	684	176	176		737	737	81	81	
-	65,7	110	1	475	861	475	88	43	354	1105	354	0	139
			2	748	748	201	201		844	844	62	62	



Zentralballaste/Ecklasten nach EN 14439/EN 13001

6023 Drehteil mit 30,0 m Ausleger auf KR 10-46/60

Turmdrehkran ohne Kletterwerk

X Stationär
Fahrbar

Eckabstand: 6,0 m x 6,0 m

Hakenhöhe		Zentralballast [t]	Auslegerstellung	Kran in Betrieb Schwenkmoment 240 kNm Ecklasten				Horizontallast [kN]	Kran außer Betrieb Windkategorie: C25 Ecklasten				Horizontallast [kN]
 [m]	 [m]			A [kN]	B [kN]	C [kN]	D [kN]		A [kN]	B [kN]	C [kN]	D [kN]	
-	7,2	30	1	216	368	215	63	23	139	355	139	0	41
			2	323	323	108	108		284	284	32	32	
-	11,7	30	1	219	381	219	57	24	142	362	142	0	47
			2	334	334	104	104		290	290	33	33	
-	16,2	30	1	223	396	223	49	26	146	370	146	0	54
			2	345	345	100	100		296	296	34	34	
-	20,7	30	1	226	412	226	40	27	148	379	148	0	61
			2	358	358	94	94		303	303	34	34	
-	25,2	30	1	230	430	229	29	29	150	390	150	0	67
			2	371	371	88	88		310	310	34	34	
-	29,7	35	1	246	462	246	29	30	175	402	175	0	74
			2	398	398	93	93		330	330	46	46	
-	34,2	35	1	214	483	214	0	32	175	416	175	0	81
			2	414	414	84	84		339	339	44	44	
-	38,7	40	1	265	518	265	12	33	200	432	200	0	88
			2	444	444	86	86		360	360	55	55	
-	43,2	50	1	295	567	295	22	34	274	467	274	80	96
			2	488	488	102	102		411	411	137	137	
-	47,7	60	1	324	619	324	30	36	303	557	303	49	104
			2	533	533	116	116		483	483	123	123	
-	52,2	70	1	354	672	354	36	38	333	654	333	11	111
			2	579	579	129	129		560	560	105	105	
-	56,7	85	1	399	740	399	57	40	361	788	361	0	120
			2	640	640	157	157		656	656	99	99	
-	61,2	95	1	431	798	431	64	42	344	949	344	0	130
			2	690	690	171	171		745	745	74	74	
-	65,7	110	1	475	870	475	81	43	344	1128	344	0	139
			2	754	754	196	196		853	853	55	55	



Zentralballaste/Ecklasten nach EN 14439/EN 13001

6023 Drehteil mit 32,5 m Ausleger auf KR 10-46/60

Turmdrehkran ohne Kletterwerk

X Stationär
Fahrbar

Eckabstand: 6,0 m x 6,0 m

Hakenhöhe		Zentralballast [t]	Auslegerstellung	Kran in Betrieb Schwenkmoment 240 kNm Ecklasten				Horizontallast [kN]	Kran außer Betrieb Windkategorie: C25 Ecklasten				Horizontallast [kN]
 [m]	 [m]			A [kN]	B [kN]	C [kN]	D [kN]		A [kN]	B [kN]	C [kN]	D [kN]	
-	7,2			30	1	202	379		202	25	23	139	
			2	327	327	120	120		284	284	32	32	
-	11,7	30	1	206	391	206	20	24	142	362	142	0	48
			2	338	338	116	116		290	290	33	33	
-	16,2	30	1	209	405	209	13	26	145	370	145	0	54
			2	349	349	111	111		296	296	34	34	
-	20,7	30	1	213	420	213	5	27	148	379	148	0	61
			2	362	362	106	106		303	303	34	34	
-	25,2	30	1	213	440	213	0	29	149	390	149	0	68
			2	375	375	99	99		310	310	34	34	
-	29,7	35	1	230	468	230	0	30	175	402	175	0	75
			2	403	403	104	104		330	330	46	46	
-	34,2	35	1	221	500	221	0	32	175	416	175	0	82
			2	419	419	95	95		339	339	44	44	
-	38,7	40	1	236	536	236	0	33	199	432	199	0	89
			2	448	448	98	98		360	360	55	55	
-	43,2	50	1	277	572	277	0	35	282	473	282	91	96
			2	492	492	113	113		417	417	147	147	
-	47,7	60	1	332	623	332	42	36	311	563	311	59	104
			2	538	538	127	127		489	489	133	133	
-	52,2	70	1	362	677	362	47	38	341	661	341	20	112
			2	584	584	140	140		567	567	114	114	
-	56,7	85	1	407	745	407	68	40	377	787	377	0	121
			2	646	646	167	167		664	664	107	107	
-	61,2	95	1	439	803	439	75	42	360	950	360	0	130
			2	696	696	181	181		753	753	81	81	
-	65,7	110	1	483	875	483	91	44	359	1130	359	0	140
			2	761	761	206	206		862	862	62	62	



Zentralballaste/Ecklasten nach EN 14439/EN 13001

6023 Drehteil mit 35,0 m Ausleger auf KR 10-46/60

Turmdrehkran ohne Kletterwerk

X Stationär
Fahrbar

Eckabstand: 6,0 m x 6,0 m

Hakenhöhe		Zentralballast [t]	Auslegerstellung	Kran in Betrieb Schwenkmoment 240 kNm Ecklasten				Horizontallast [kN]	Kran außer Betrieb Windkategorie: C25 Ecklasten				Horizontallast [kN]
 [m]	 [m]			A [kN]	B [kN]	C [kN]	D [kN]		A [kN]	B [kN]	C [kN]	D [kN]	
-	7,2	30	1	224	374	224	73	23	139	356	139	0	41
			2	330	330	117	117		284	284	32	32	
-	11,7	30	1	227	388	227	66	25	142	362	142	0	48
			2	341	341	113	113		290	290	33	33	
-	16,2	30	1	231	403	231	58	26	145	370	145	0	54
			2	353	353	109	109		296	296	34	34	
-	20,7	30	1	234	420	234	49	27	148	379	148	0	61
			2	365	365	103	103		303	303	34	34	
-	25,2	30	1	238	437	238	38	29	149	390	149	0	68
			2	379	379	97	97		310	310	34	34	
-	29,7	35	1	254	469	254	38	30	175	403	175	0	75
			2	406	406	101	101		331	331	46	46	
-	34,2	35	1	257	491	257	24	32	175	417	175	0	82
			2	422	422	92	92		339	339	44	44	
-	38,7	40	1	273	526	273	20	33	199	432	199	0	89
			2	452	452	94	94		361	361	54	54	
-	43,2	45	1	291	564	291	18	35	269	472	269	67	97
			2	484	484	98	98		413	413	126	126	
-	47,7	55	1	320	616	320	25	36	299	563	299	35	104
			2	529	529	111	111		486	486	112	112	
-	52,2	70	1	362	682	362	42	38	341	674	341	8	112
			2	589	589	136	136		576	576	106	106	
-	56,7	80	1	394	738	394	51	40	340	813	340	0	121
			2	637	637	151	151		661	661	86	86	
-	61,2	95	1	439	809	439	69	42	347	976	347	0	131
			2	700	700	177	177		763	763	72	72	
-	65,7	110	1	484	882	484	85	44	346	1158	346	0	140
			2	765	765	202	202		872	872	53	53	



Zentralballaste/Ecklasten nach EN 14439/EN 13001

6023 Drehteil mit 37,5 m Ausleger auf KR 10-46/60

Turmdrehkran ohne Kletterwerk

X Stationär
Fahrbar

Eckabstand: 6,0 m x 6,0 m

Hakenhöhe		Zentralballast [t]	Auslegerstellung	Kran in Betrieb Schwenkmoment 240 kNm Ecklasten				Horizontallast [kN]	Kran außer Betrieb Windkategorie: C25 Ecklasten				Horizontallast [kN]
 [m]	 [m]			A	B	C	D		A	B	C	D	
[m]	[m]			[kN]	[kN]	[kN]	[kN]		[kN]	[kN]	[kN]	[kN]	
-	7,2	30	1	225	382	225	68	23	138	356	138	0	42
			2	336	336	114	114		284	284	32	32	
-	11,7	30	1	228	396	228	61	25	142	362	142	0	48
			2	347	347	110	110		290	290	33	33	
-	16,2	30	1	232	411	232	53	26	145	370	145	0	55
			2	358	358	105	105		296	296	34	34	
-	20,7	30	1	235	427	235	44	28	148	380	148	0	62
			2	371	371	100	100		303	303	34	34	
-	25,2	35	1	251	458	251	45	29	174	390	174	0	68
			2	397	397	106	106		323	323	46	46	
-	29,7	35	1	255	477	255	33	30	175	403	175	0	75
			2	412	412	98	98		331	331	45	45	
-	34,2	35	1	258	499	258	18	32	175	417	175	0	82
			2	428	428	88	88		339	339	44	44	
-	38,7	40	1	274	535	274	14	33	199	433	199	0	89
			2	459	459	90	90		366	366	140	140	
-	43,2	45	1	292	573	292	11	35	271	486	271	55	97
			2	490	490	93	93		423	423	118	118	
-	47,7	55	1	321	625	321	18	36	300	578	300	22	105
			2	536	536	107	107		497	497	104	104	
-	52,2	65	1	351	679	351	23	38	313	694	313	0	112
			2	583	583	119	119		575	575	84	84	
-	56,7	75	1	383	735	383	31	40	303	842	303	0	122
			2	632	632	134	134		660	660	64	64	
-	61,2	90	1	428	806	428	49	42	309	1007	309	0	131
			2	695	695	160	160		763	763	50	50	
-	65,7	115	1	497	905	497	90	44	357	1190	357	0	140
			2	785	785	209	209		897	897	55	55	



Zentralballaste/Ecklasten nach EN 14439/EN 13001

6023 Drehteil mit 40,0 m Ausleger auf KR 10-46/60

Turmdrehkran ohne Kletterwerk

X Stationär
Fahrbar

Eckabstand: 6,0 m x 6,0 m

Hakenhöhe		Zentralballast [t]	Auslegerstellung	Kran in Betrieb Schwenkmoment 240 kNm Ecklasten				Horizontallast [kN]	Kran außer Betrieb Windkategorie: C25 Ecklasten				Horizontallast [kN]
 [m]	 [m]			A [kN]	B [kN]	C [kN]	D [kN]		A [kN]	B [kN]	C [kN]	D [kN]	
-	7,2	30	1	211	381	211	42	23	138	356	138	0	42
			2	336	336	129	129		284	284	32	32	
-	11,7	30	1	215	393	215	36	25	142	362	142	0	48
			2	347	347	125	125		290	290	33	33	
-	16,2	30	1	239	408	239	71	26	145	370	145	0	55
			2	358	358	121	121		296	296	34	34	
-	20,7	30	1	243	424	243	62	28	147	380	147	0	62
			2	371	371	115	115		303	303	34	34	
-	25,2	35	1	259	455	259	63	29	174	391	174	0	69
			2	397	397	121	121		323	323	46	46	
-	29,7	35	1	262	474	262	51	30	175	403	175	0	76
			2	412	412	113	113		331	331	45	45	
-	34,2	35	1	266	496	266	36	32	175	417	175	0	83
			2	428	428	103	103		339	339	44	44	
-	38,7	40	1	282	532	282	32	33	199	433	199	0	90
			2	459	459	105	105		372	372	149	149	
-	43,2	45	1	299	570	299	29	35	278	492	278	64	97
			2	491	491	108	108		429	429	127	127	
-	47,7	55	1	329	622	329	36	36	308	584	308	31	105
			2	536	536	122	122		503	503	112	112	
-	52,2	65	1	358	677	358	40	38	328	693	328	0	113
			2	584	584	133	133		582	582	92	92	
-	56,7	75	1	391	733	391	48	40	317	843	317	0	122
			2	633	633	148	148		668	668	71	71	
-	61,2	90	1	435	804	435	66	42	323	1010	323	0	131
			2	696	696	174	174		771	771	57	57	
-	65,7	115	1	505	903	505	106	44	370	1195	370	0	141
			2	786	786	223	223		906	906	61	61	



Zentralballaste/Ecklasten nach EN 14439/EN 13001

6023 Drehteil mit 42,5 m Ausleger auf KR 10-46/60

Turmdrehkran ohne Kletterwerk

X Stationär
Fahrbar

Eckabstand: 6,0 m x 6,0 m

Hakenhöhe		Zentralballast [t]	Auslegerstellung	Kran in Betrieb Schwenkmoment 240 kNm Ecklasten				Horizontallast [kN]	Kran außer Betrieb Windkategorie: C25 Ecklasten				Horizontallast [kN]
 [m]	 [m]			A [kN]	B [kN]	C [kN]	D [kN]		A [kN]	B [kN]	C [kN]	D [kN]	
-	7,2			30	1	233	379		233	86	23	138	
			2	336	336	129	129		284	284	32	32	
-	11,7	30	1	236	393	236	79	25	142	363	142	0	49
			2	347	347	125	125		290	290	33	33	
-	16,2	30	1	240	408	240	71	26	145	371	145	0	56
			2	359	359	121	121		296	296	34	34	
-	20,7	30	1	243	425	243	62	28	147	380	147	0	62
			2	372	372	115	115		303	303	34	34	
-	25,2	35	1	259	456	259	63	29	174	391	174	0	69
			2	398	398	121	121		323	323	46	46	
-	29,7	35	1	263	475	263	50	30	175	404	175	0	76
			2	413	413	113	113		331	331	45	45	
-	34,2	35	1	266	497	266	36	32	174	418	174	0	83
			2	429	429	103	103		339	339	44	44	
-	38,7	40	1	282	533	282	32	33	198	434	198	0	90
			2	460	460	105	105		378	378	144	144	
-	43,2	40	1	287	559	287	16	35	266	488	266	44	98
			2	479	479	95	95		423	423	109	109	
-	47,7	50	1	317	611	317	23	36	296	580	296	11	105
			2	525	525	109	109		497	497	94	94	
-	52,2	65	1	359	678	359	40	38	320	710	320	0	113
			2	585	585	133	133		589	589	86	86	
-	56,7	75	1	391	735	391	47	40	309	861	309	0	122
			2	634	634	148	148		674	674	65	65	
-	61,2	90	1	436	806	436	65	42	314	1029	314	0	132
			2	697	697	174	174		778	778	50	50	
-	65,7	115	1	505	905	505	106	44	360	1215	360	0	141
			2	788	788	223	223		914	914	54	54	



Zentralballaste/Ecklasten nach EN 14439/EN 13001

6023 Drehteil mit 45,0 m Ausleger auf KR 10-46/60

Turmdrehkran ohne Kletterwerk

X Stationär
Fahrbar

Eckabstand: 6,0 m x 6,0 m

Hakenhöhe		Zentralballast [t]	Auslegerstellung	Kran in Betrieb Schwenkmoment 240 kNm Ecklasten				Horizontallast [kN]	Kran außer Betrieb Windkategorie: C25 Ecklasten				Horizontallast [kN]
 [m]	 [m]			A [kN]	B [kN]	C [kN]	D [kN]		A [kN]	B [kN]	C [kN]	D [kN]	
-	7,2			30	1	212	380		212	44	23	138	
			2	333	333	133	133		284	284	32	32	
-	11,7	30	1	215	392	215	38	25	142	363	142	0	49
			2	344	344	129	129		290	290	33	33	
-	16,2	30	1	219	406	219	32	26	145	371	145	0	56
			2	356	356	125	125		296	296	34	34	
-	20,7	30	1	222	421	222	23	28	147	380	147	0	62
			2	368	368	119	119		303	303	34	34	
-	25,2	35	1	260	450	260	69	29	174	391	174	0	69
			2	394	394	125	125		323	323	46	46	
-	29,7	35	1	263	470	263	56	30	174	404	174	0	76
			2	409	409	117	117		331	331	45	45	
-	34,2	35	1	267	491	267	42	32	174	418	174	0	83
			2	426	426	108	108		340	340	44	44	
-	38,7	40	1	283	528	283	38	33	198	434	198	0	90
			2	456	456	109	109		381	381	142	142	
-	43,2	40	1	253	560	253	0	35	266	492	266	41	98
			2	475	475	100	100		426	426	107	107	
-	47,7	50	1	317	605	317	29	36	296	585	296	7	106
			2	521	521	113	113		500	500	91	91	
-	52,2	65	1	359	672	359	46	38	316	720	316	0	113
			2	581	581	138	138		593	593	83	83	
-	56,7	75	1	391	729	391	54	40	305	871	305	0	123
			2	630	630	153	153		678	678	62	62	
-	61,2	90	1	436	800	436	72	42	309	1040	309	0	132
			2	693	693	178	178		782	782	47	47	
-	65,7	120	1	518	911	518	125	44	380	1227	380	0	142
			2	796	796	240	240		930	930	63	63	



Zentralballaste/Ecklasten nach EN 14439/EN 13001

6023 Drehteil mit 47,5 m Ausleger auf KR 10-46/60

Turmdrehkran ohne Kletterwerk

X Stationär
Fahrbar

Eckabstand: 6,0 m x 6,0 m

Hakenhöhe		Zentralballast [t]	Auslegerstellung	Kran in Betrieb Schwenkmoment 240 kNm Ecklasten				Horizontallast [kN]	Kran außer Betrieb Windkategorie: C25 Ecklasten				Horizontallast [kN]
 [m]	 [m]			A [kN]	B [kN]	C [kN]	D [kN]		A [kN]	B [kN]	C [kN]	D [kN]	
-	7,2	30	1	220	389	220	51	24	138	356	138	0	43
			2	339	339	100	100		284	284	32	32	
-	11,7	30	1	223	401	223	45	25	142	363	142	0	49
			2	349	349	97	97		290	290	33	33	
-	16,2	30	1	227	415	227	38	26	145	371	145	0	56
			2	360	360	94	94		296	296	34	34	
-	20,7	30	1	230	431	230	30	28	147	381	147	0	63
			2	372	372	89	89		303	303	34	34	
-	25,2	35	1	246	460	246	33	29	174	392	174	0	70
			2	397	397	138	138		323	323	46	46	
-	29,7	35	1	250	478	250	21	30	174	404	174	0	77
			2	412	412	130	130		331	331	45	45	
-	34,2	35	1	253	499	253	8	32	174	419	174	0	84
			2	428	428	121	121		340	340	43	43	
-	38,7	40	1	269	533	269	5	33	269	442	269	96	91
			2	459	459	123	123		392	392	147	147	
-	43,2	40	1	266	566	266	0	35	274	505	274	44	98
			2	478	478	113	113		437	437	111	111	
-	47,7	50	1	304	608	304	0	36	304	598	304	9	106
			2	524	524	126	126		512	512	96	96	
-	52,2	60	1	355	661	355	48	38	301	732	301	0	114
			2	571	571	138	138		592	592	74	74	
-	56,7	75	1	399	730	399	68	40	313	886	313	0	123
			2	633	633	165	165		691	691	65	65	
-	61,2	90	1	444	802	444	86	42	317	1056	317	0	132
			2	697	697	191	191		796	796	49	49	
-	65,7	120	1	526	913	526	138	44	386	1246	386	0	142
			2	800	800	252	252		945	945	64	64	



Zentralballaste/Ecklasten nach EN 14439/EN 13001

6023 Drehteil mit 50,0 m Ausleger auf KR 10-46/60

Turmdrehkran ohne Kletterwerk

X Stationär
Fahrbar

Eckabstand: 6,0 m x 6,0 m

Hakenhöhe		Zentralballast [t]	Auslegerstellung	Kran in Betrieb Schwenkmoment 240 kNm Ecklasten				Horizontallast [kN]	Kran außer Betrieb Windkategorie: C25 Ecklasten				Horizontallast [kN]
				A	B	C	D		A	B	C	D	
[m]	[m]			[kN]	[kN]	[kN]	[kN]		[kN]	[kN]	[kN]	[kN]	
-	7,2	30	1	242	382	242	101	24	138	356	138	0	43
			2	341	341	142	142		284	284	32	32	
-	11,7	30	1	245	396	245	94	25	142	363	142	0	50
			2	352	352	139	139		290	290	33	33	
-	16,2	30	1	249	412	249	86	26	145	371	145	0	56
			2	364	364	134	134		296	296	34	34	
-	20,7	30	1	252	428	252	76	28	147	381	147	0	63
			2	377	377	128	128		303	303	34	34	
-	25,2	35	1	268	459	268	78	29	173	392	173	0	70
			2	403	403	133	133		323	323	46	46	
-	29,7	35	1	272	479	272	65	31	174	405	174	0	77
			2	418	418	125	125		331	331	45	45	
-	34,2	40	1	288	513	288	62	32	199	419	199	0	84
			2	447	447	128	128		363	363	170	170	
-	38,7	40	1	291	537	291	45	34	270	459	270	81	91
			2	465	465	117	117		404	404	136	136	
-	43,2	40	1	296	563	296	29	35	275	522	275	28	99
			2	485	485	107	107		450	450	100	100	
-	47,7	45	1	313	604	313	23	37	273	623	273	0	106
			2	519	519	108	108		512	512	72	72	
-	52,2	60	1	355	671	355	39	38	284	768	284	0	114
			2	579	579	132	132		606	606	62	62	
-	56,7	75	1	400	741	400	59	40	296	923	296	0	124
			2	641	641	159	159		705	705	52	52	
-	61,2	95	1	457	825	457	89	42	324	1095	324	0	133
			2	717	717	197	197		823	823	48	48	
-	65,7	125	1	539	937	539	141	44	393	1286	393	0	142
			2	821	821	258	258		973	973	63	63	



Zentralballaste/Ecklasten nach EN 14439/EN 13001

6023 Drehteil mit 52,5 m Ausleger auf KR 10-46/60

Turmdrehkran ohne Kletterwerk

X Stationär
Fahrbar

Eckabstand: 6,0 m x 6,0 m

Hakenhöhe		Zentralballast [t]	Auslegerstellung	Kran in Betrieb Schwenkmoment 240 kNm Ecklasten				Horizontallast [kN]	Kran außer Betrieb Windkategorie: C25 Ecklasten				Horizontallast [kN]
 [m]	 [m]			A [kN]	B [kN]	C [kN]	D [kN]		A [kN]	B [kN]	C [kN]	D [kN]	
-	7,2			30	1	220	378		220	62	24	138	
			2	337	337	146	146		284	284	32	32	
-	11,7	30	1	245	391	245	99	25	142	363	142	0	50
			2	348	348	142	142		290	290	33	33	
-	16,2	30	1	249	406	249	91	26	145	372	145	0	57
			2	360	360	137	137		297	297	34	34	
-	20,7	30	1	252	423	252	81	28	147	381	147	0	64
			2	373	373	131	131		303	303	34	34	
-	25,2	35	1	268	454	268	82	29	173	392	173	0	70
			2	399	399	137	137		323	323	46	46	
-	29,7	35	1	272	474	272	69	31	174	405	174	0	77
			2	414	414	129	129		331	331	45	45	
-	34,2	40	1	288	508	288	67	32	199	419	199	0	84
			2	443	443	132	132		366	366	166	166	
-	38,7	40	1	291	532	291	50	34	270	464	270	76	92
			2	461	461	121	121		407	407	132	132	
-	43,2	40	1	296	558	296	34	35	275	527	275	22	99
			2	481	481	111	111		453	453	96	96	
-	47,7	45	1	313	598	313	28	37	266	635	266	0	107
			2	514	514	112	112		516	516	67	67	
-	52,2	60	1	355	666	355	45	38	277	781	277	0	115
			2	575	575	136	136		610	610	57	57	
-	56,7	75	1	400	735	400	65	40	289	937	289	0	124
			2	637	637	163	163		710	710	47	47	
-	61,2	100	1	469	832	469	107	42	341	1110	341	0	133
			2	725	725	213	213		840	840	56	56	
-	65,7	125	1	539	931	539	147	44	385	1302	385	0	143
			2	816	816	262	262		978	978	57	57	



Zentralballaste/Ecklasten nach EN 14439/EN 13001

6023 Drehteil mit 55,0 m Ausleger auf KR 10-46/60

Turmdrehkran ohne Kletterwerk

X Stationär
Fahrbar

Eckabstand: 6,0 m x 6,0 m

Hakenhöhe		Zentralballast [t]	Auslegerstellung	Kran in Betrieb Schwenkmoment 240 kNm Ecklasten				Horizontallast [kN]	Kran außer Betrieb Windkategorie: C25 Ecklasten				Horizontallast [kN]
 [m]	 [m]			A [kN]	B [kN]	C [kN]	D [kN]		A [kN]	B [kN]	C [kN]	D [kN]	
-	7,2			30	1	221	375		221	66	24	138	
			2	336	336	148	148		284	284	32	32	
-	11,7	30	1	245	388	245	102	25	142	363	142	0	50
			2	347	347	144	144		290	290	33	33	
-	16,2	30	1	249	404	249	94	26	144	372	144	0	57
			2	358	358	139	139		297	297	33	33	
-	20,7	30	1	252	420	252	84	28	147	381	147	0	64
			2	371	371	134	134		304	304	33	33	
-	25,2	35	1	268	451	268	86	29	173	393	173	0	71
			2	398	398	139	139		324	324	46	46	
-	29,7	35	1	272	471	272	73	31	174	405	174	0	78
			2	413	413	131	131		332	332	45	45	
-	34,2	40	1	288	505	288	71	32	198	420	198	0	85
			2	442	442	134	134		373	373	160	160	
-	38,7	40	1	291	529	291	54	34	270	474	270	67	92
			2	459	459	123	123		414	414	126	126	
-	43,2	40	1	296	555	296	38	35	275	537	275	13	100
			2	479	479	113	113		460	460	90	90	
-	47,7	45	1	313	595	313	32	37	257	655	257	0	107
			2	513	513	114	114		524	524	60	60	
-	52,2	55	1	343	650	343	36	38	242	803	242	0	115
			2	560	560	126	126		606	606	38	38	
-	56,7	80	1	412	744	412	81	40	303	959	303	0	124
			2	647	647	178	178		731	731	52	52	
-	61,2	100	1	470	829	470	110	42	330	1133	330	0	134
			2	723	723	216	216		849	849	47	47	
-	65,7	130	1	552	940	552	163	44	398	1327	398	0	144
			2	827	827	277	277		1000	1000	61	61	



Zentralballaste/Ecklasten nach EN 14439/EN 13001

6023 Drehteil mit 57,5 m Ausleger auf KR 10-46/60

Turmdrehkran ohne Kletterwerk

X Stationär
Fahrbar

Eckabstand: 6,0 m x 6,0 m

Hakenhöhe		Zentralballast [t]	Auslegerstellung	Kran in Betrieb Schwenkmoment 240 kNm Ecklasten				Horizontallast [kN]	Kran außer Betrieb Windkategorie: C25 Ecklasten				Horizontallast [kN]
 [m]	 [m]			A [kN]	B [kN]	C [kN]	D [kN]		A [kN]	B [kN]	C [kN]	D [kN]	
-	7,2			30	1	229	384		229	73	24	138	
			2	338	338	119	119		284	284	32	32	
-	11,7	30	1	232	397	232	68	25	142	364	142	0	51
			2	348	348	116	116		290	290	33	33	
-	16,2	30	1	236	411	236	61	26	144	372	144	0	57
			2	359	359	112	112		297	297	33	33	
-	20,7	35	1	252	439	252	65	28	171	382	171	0	64
			2	384	384	119	119		316	316	46	46	
-	25,2	35	1	255	456	255	55	29	173	393	173	0	71
			2	397	397	113	113		324	324	45	45	
-	29,7	35	1	259	474	259	43	31	173	406	173	0	78
			2	411	411	106	106		334	334	183	183	
-	34,2	40	1	275	507	275	42	32	275	429	275	121	85
			2	439	439	110	110		383	383	166	166	
-	38,7	40	1	278	530	278	27	34	278	486	278	70	92
			2	456	456	100	100		425	425	131	131	
-	43,2	45	1	296	566	296	25	35	296	563	296	28	100
			2	487	487	146	146		484	484	107	107	
-	47,7	45	1	300	592	300	8	37	267	667	267	0	108
			2	508	508	134	134		536	536	64	64	
-	52,2	55	1	330	646	330	13	38	251	816	251	0	116
			2	556	556	146	146		618	618	41	41	
-	56,7	75	1	387	726	387	47	40	286	975	286	0	125
			2	630	630	186	186		732	732	42	42	
-	61,2	100	1	456	821	456	92	42	337	1152	337	0	134
			2	719	719	236	236		864	864	49	49	
-	65,7	130	1	560	931	560	188	44	403	1348	403	0	144
			2	822	822	297	297		1015	1015	62	62	



Zentralballaste/Ecklasten nach EN 14439/EN 13001

6023 Drehteil mit 60,0 m Ausleger auf KR 10-46/60

Turmdrehkran ohne Kletterwerk

X Stationär
Fahrbar

Eckabstand: 6,0 m x 6,0 m

Hakenhöhe		Zentralballast [t]	Auslegerstellung	Kran in Betrieb Schwenkmoment 240 kNm Ecklasten				Horizontallast [kN]	Kran außer Betrieb Windkategorie: C25 Ecklasten				Horizontallast [kN]
 [m]	 [m]			A [kN]	B [kN]	C [kN]	D [kN]		A [kN]	B [kN]	C [kN]	D [kN]	
-	7,2	30	1	229	369	229	89	24	138	357	138	0	44
			2	331	331	170	170		289	289	74	74	
-	11,7	30	1	233	382	233	84	25	141	364	141	0	51
			2	342	342	167	167		296	296	75	75	
-	16,2	30	1	236	396	236	77	27	144	372	144	0	58
			2	353	353	162	162		302	302	75	75	
-	20,7	35	1	252	424	252	81	28	171	382	171	0	65
			2	379	379	168	168		322	322	87	87	
-	25,2	35	1	256	441	256	71	29	173	393	173	0	72
			2	392	392	162	162		329	329	87	87	
-	29,7	35	1	281	460	281	101	31	173	406	173	0	78
			2	407	407	154	154		349	349	170	170	
-	34,2	40	1	297	494	297	99	32	275	450	275	101	86
			2	436	436	157	157		399	399	152	152	
-	38,7	40	1	300	518	300	82	34	279	508	279	50	93
			2	454	454	146	146		441	441	117	117	
-	43,2	45	1	318	556	318	79	35	296	585	296	7	100
			2	486	486	149	149		501	501	92	92	
-	47,7	45	1	322	583	322	61	37	245	713	245	0	108
			2	507	507	137	137		553	553	49	49	
-	52,2	60	1	364	651	364	77	38	254	864	254	0	116
			2	567	567	161	161		649	649	37	37	
-	56,7	85	1	434	745	434	122	40	313	1024	313	0	125
			2	654	654	213	213		775	775	50	50	
-	61,2	110	1	503	842	503	165	42	363	1203	363	0	135
			2	743	743	264	264		907	907	57	57	
-	65,7	135	1	573	941	573	204	44	403	1401	403	0	144
			2	833	833	312	312		1047	1047	56	56	


Zentralballaste/Ecklasten nach EN 14439/EN 13001

6023 Drehteil mit 25,0 m Ausleger auf KRV 10-60 (5x5)

Turmdrehkran ohne Kletterwerk

X Stationär
Fahrbar

Eckabstand: 5,0 m x 5,0 m

Hakenhöhe  [m]	Zentralballast [t]	Auslegerstellung	Kran in Betrieb					Horizontallast [kN]	Kran außer Betrieb				Horizontallast [kN]
			Schwenkmoment				Windkategorie:						
			240 kNm				C25						
			Ecklasten					Ecklasten					
			A	B	C	D		A	B	C	D		
			[kN]	[kN]	[kN]	[kN]		[kN]	[kN]	[kN]	[kN]		
-	7,2	35	1	226	404	226	48	23	142	426	142	0	40
			2	352	352	100	100		328	328	26	26	
-	11,7	40	1	243	433	243	54	24	172	434	172	0	47
			2	377	377	109	109		348	348	41	41	
-	16,2	40	1	248	450	248	45	26	177	443	177	0	54
			2	391	391	104	104		356	356	42	42	
-	20,7	40	1	252	470	252	35	27	180	454	180	0	61
			2	406	406	98	98		364	364	43	43	
-	25,2	40	1	257	490	257	23	29	183	466	183	0	68
			2	422	422	92	92		373	373	43	43	
-	29,7	40	1	261	513	261	10	30	185	480	185	0	75
			2	439	439	84	84		382	382	43	43	
-	34,2	45	1	278	549	278	7	32	211	496	211	0	83
			2	470	470	87	87		405	405	54	54	
-	38,7	55	1	308	600	308	16	33	259	516	259	2	90
			2	515	515	101	101		441	441	77	77	
-	43,2	65	1	337	653	337	22	35	316	561	316	72	98
			2	561	561	114	114		489	489	143	143	
-	47,7	80	1	380	721	380	38	36	358	676	358	40	105
			2	621	621	138	138		583	583	133	133	
-	52,2	95	1	422	791	422	52	38	400	801	400	0	113
			2	683	683	160	160		683	683	117	117	
-	56,7	105	1	454	851	454	56	40	377	977	377	0	122
			2	735	735	173	173		778	778	87	87	
-	61,2	120	1	498	926	498	71	42	368	1173	368	0	132
			2	801	801	196	196		892	892	62	62	
-	65,7	150	1	580	1041	580	120	44	424	1389	424	0	141
			2	906	906	255	255		1050	1050	68	68	
-	70,2	185	1	675	1171	675	178	46	494	1627	494	0	151
			2	1026	1026	324	324		1229	1229	78	78	
-	71,2	190	1	694	1196	694	191	47	506	1677	506	0	155
			2	1049	1049	338	338		1266	1266	79	79	
-	75,7	225	1	789	1328	789	249	49	566	1938	566	0	165
			2	1170	1170	407	407		1453	1453	82	82	



Zentralballaste/Ecklasten nach EN 14439/EN 13001

6023 Drehteil mit 27,5 m Ausleger auf KRV 10-60 (5x5)

Turmdrehkran ohne Kletterwerk

X Stationär
Fahrbar

Eckabstand: 5,0 m x 5,0 m

Hakenhöhe		Zentralballast [t]	Auslegerstellung	Kran in Betrieb				Horizontallast [kN]	Kran außer Betrieb				Horizontallast [kN]
 [m]	 [m]			Schwenkmoment 240 kNm					Windkategorie: C25				
				Ecklasten					Ecklasten				
			A	B	C	D		A	B	C	D		
			[kN]	[kN]	[kN]	[kN]	[kN]	[kN]	[kN]	[kN]	[kN]	[kN]	[kN]
-	7,2	35	1	213	421	213	4	23	142	426	142	0	41
			2	360	360	65	65		328	328	26	26	
-	11,7	40	1	230	449	230	11	24	172	434	172	0	48
			2	384	384	118	118		348	348	41	41	
-	16,2	40	1	234	465	234	4	26	176	443	176	0	54
			2	398	398	113	113		356	356	42	42	
-	20,7	40	1	235	487	235	0	28	180	454	180	0	61
			2	413	413	107	107		364	364	43	43	
-	25,2	40	1	229	516	229	0	29	183	466	183	0	68
			2	429	429	100	100		373	373	43	43	
-	29,7	40	1	222	549	222	0	30	185	480	185	0	76
			2	446	446	92	92		383	383	43	43	
-	34,2	45	1	238	585	238	0	32	211	496	211	0	83
			2	477	477	95	95		405	405	54	54	
-	38,7	55	1	277	624	277	0	34	259	517	259	2	90
			2	522	522	109	109		441	441	77	77	
-	43,2	70	1	358	674	358	42	35	301	569	301	34	98
			2	581	581	134	134		499	499	174	174	
-	47,7	80	1	387	730	387	45	36	366	671	366	62	106
			2	629	629	145	145		582	582	151	151	
-	52,2	95	1	430	801	430	58	38	408	796	408	21	113
			2	692	692	167	167		682	682	134	134	
-	56,7	110	1	474	873	474	75	40	430	952	430	0	123
			2	756	756	192	192		790	790	116	116	
-	61,2	125	1	519	949	519	89	42	420	1150	420	0	132
			2	823	823	215	215		904	904	91	91	
-	65,7	145	1	576	1039	576	112	44	425	1368	425	0	142
			2	904	904	248	248		1038	1038	71	71	
-	70,2	180	1	670	1171	670	170	46	494	1609	494	0	152
			2	1024	1024	316	316		1218	1218	80	80	
-	71,2	185	1	689	1196	689	183	47	506	1659	506	0	155
			2	1047	1047	331	331		1255	1255	81	81	
-	75,7	220	1	784	1328	784	240	49	565	1923	565	0	166
			2	1169	1169	399	399		1443	1443	83	83	



Zentralballaste/Ecklasten nach EN 14439/EN 13001

6023 Drehteil mit 30,0 m Ausleger auf KRV 10-60 (5x5)

Turmdrehkran ohne Kletterwerk

X Stationär
Fahrbar

Eckabstand: 5,0 m x 5,0 m

Hakenhöhe		Zentralballast [t]	Auslegerstellung	Kran in Betrieb Schwenkmoment 240 kNm Ecklasten				Horizontallast [kN]	Kran außer Betrieb Windkategorie: C25 Ecklasten				Horizontallast [kN]
 [m]	 [m]			A [kN]	B [kN]	C [kN]	D [kN]		A [kN]	B [kN]	C [kN]	D [kN]	
-	7,2			40	1	247	430		247	65	23	167	
			2	376	376	118	118		341	341	39	39	
-	11,7	40	1	252	446	252	57	25	172	434	172	0	48
			2	389	389	114	114		348	348	41	41	
-	16,2	40	1	256	464	256	48	26	176	443	176	0	55
			2	404	404	109	109		356	356	42	42	
-	20,7	40	1	261	484	261	38	28	180	454	180	0	62
			2	419	419	103	103		364	364	43	43	
-	25,2	40	1	235	507	235	0	29	183	467	183	0	69
			2	435	435	96	96		373	373	43	43	
-	29,7	40	1	228	540	228	0	31	185	481	185	0	76
			2	452	452	88	88		383	383	42	42	
-	34,2	45	1	244	576	244	0	32	211	497	211	0	83
			2	483	483	91	91		405	405	54	54	
-	38,7	55	1	317	616	317	17	34	259	517	259	1	91
			2	528	528	105	105		441	441	77	77	
-	43,2	65	1	346	670	346	22	35	325	566	325	84	98
			2	575	575	117	117		495	495	155	155	
-	47,7	80	1	388	739	388	38	37	367	683	367	51	106
			2	636	636	140	140		590	590	144	144	
-	52,2	95	1	430	810	430	51	38	409	808	409	10	114
			2	699	699	162	162		691	691	127	127	
-	56,7	110	1	475	883	475	67	40	419	977	419	0	123
			2	763	763	186	186		799	799	108	108	
-	61,2	125	1	519	958	519	80	42	409	1175	409	0	132
			2	830	830	209	209		914	914	82	82	
-	65,7	145	1	576	1050	576	103	44	413	1395	413	0	142
			2	911	911	242	242		1049	1049	62	62	
-	70,2	180	1	671	1181	671	161	46	481	1638	481	0	152
			2	1032	1032	310	310		1229	1229	71	71	
-	71,2	190	1	702	1219	702	186	47	518	1688	518	0	156
			2	1067	1067	337	337		1278	1278	84	84	
-	75,7	225	1	797	1352	797	243	49	576	1953	576	0	166
			2	1189	1189	405	405		1467	1467	86	86	



Zentralballaste/Ecklasten nach EN 14439/EN 13001

6023 Drehteil mit 32,5 m Ausleger auf KRV 10-60 (5x5)

Turmdrehkran ohne Kletterwerk

X Stationär
Fahrbar

Eckabstand: 5,0 m x 5,0 m

Hakenhöhe		Zentralballast [t]	Auslegerstellung	Kran in Betrieb				Horizontallast [kN]	Kran außer Betrieb				Horizontallast [kN]
 [m]	 [m]			Schwenkmoment 240 kNm					Windkategorie: C25				
				Ecklasten					Ecklasten				
				A [kN]	B [kN]	C [kN]	D [kN]		A [kN]	B [kN]	C [kN]	D [kN]	
-	7,2	40	1	234	446	234	22	23	166	427	166	0	41
			2	384	384	84	84		341	341	39	39	
-	11,7	40	1	239	461	239	16	25	172	434	172	0	48
			2	396	396	81	81		348	348	41	41	
-	16,2	40	1	243	478	243	8	26	176	444	176	0	55
			2	409	409	77	77		356	356	42	42	
-	20,7	40	1	248	496	248	0	28	180	454	180	0	62
			2	423	423	72	72		364	364	43	43	
-	25,2	40	1	242	526	242	0	29	183	467	183	0	69
			2	438	438	109	109		373	373	43	43	
-	29,7	45	1	259	559	259	0	31	210	481	210	0	76
			2	468	468	113	113		395	395	55	55	
-	34,2	45	1	250	596	250	0	32	211	497	211	0	84
			2	487	487	103	103		406	406	54	54	
-	38,7	55	1	289	636	289	0	34	259	517	259	1	91
			2	532	532	117	117		442	442	77	77	
-	43,2	65	1	325	681	325	0	35	333	571	333	95	99
			2	579	579	129	129		501	501	165	165	
-	47,7	80	1	396	741	396	51	37	375	688	375	62	106
			2	640	640	152	152		596	596	153	153	
-	52,2	95	1	438	813	438	63	38	417	814	417	20	114
			2	703	703	173	173		698	698	136	136	
-	56,7	110	1	483	886	483	79	40	436	975	436	0	124
			2	768	768	197	197		806	806	117	117	
-	61,2	125	1	527	963	527	92	42	425	1176	425	0	133
			2	835	835	220	220		922	922	90	90	
-	65,7	145	1	584	1054	584	115	44	428	1398	428	0	142
			2	917	917	252	252		1058	1058	69	69	
-	70,2	180	1	679	1187	679	171	46	494	1643	494	0	152
			2	1038	1038	320	320		1239	1239	77	77	
-	71,2	185	1	698	1211	698	184	47	506	1694	506	0	156
			2	1061	1061	335	335		1276	1276	77	77	
-	75,7	225	1	805	1358	805	253	49	587	1962	587	0	167
			2	1196	1196	415	415		1478	1478	90	90	



Zentralballaste/Ecklasten nach EN 14439/EN 13001

6023 Drehteil mit 35,0 m Ausleger auf KRV 10-60 (5x5)

Turmdrehkran ohne Kletterwerk

X Stationär
Fahrbar

Eckabstand: 5,0 m x 5,0 m

Hakenhöhe		Zentralballast [t]	Auslegerstellung	Kran in Betrieb Schwenkmoment 240 kNm Ecklasten				Horizontallast [kN]	Kran außer Betrieb Windkategorie: C25 Ecklasten				Horizontallast [kN]
 [m]	 [m]			A [kN]	B [kN]	C [kN]	D [kN]		A [kN]	B [kN]	C [kN]	D [kN]	
-	7,2			40	1	234	439		234	30	23	166	
			2	383	383	128	128		341	341	39	39	
-	11,7	40	1	239	454	239	24	25	172	435	172	0	48
			2	397	397	124	124		348	348	41	41	
-	16,2	40	1	265	471	265	58	26	176	444	176	0	55
			2	411	411	118	118		356	356	42	42	
-	20,7	40	1	269	491	269	47	28	180	455	180	0	62
			2	426	426	112	112		364	364	43	43	
-	25,2	40	1	274	512	274	35	29	183	467	183	0	69
			2	442	442	105	105		373	373	43	43	
-	29,7	45	1	291	548	291	34	31	210	482	210	0	77
			2	472	472	109	109		395	395	55	55	
-	34,2	45	1	258	580	258	0	32	211	498	211	0	84
			2	491	491	99	99		406	406	53	53	
-	38,7	50	1	272	621	272	0	34	236	516	236	0	91
			2	524	524	101	101		429	429	64	64	
-	43,2	65	1	354	678	354	30	35	333	584	333	82	99
			2	584	584	125	125		511	511	155	155	
-	47,7	75	1	384	735	384	33	37	363	690	363	35	107
			2	632	632	136	136		594	594	131	131	
-	52,2	90	1	426	807	426	45	38	398	824	398	0	114
			2	696	696	156	156		696	696	113	113	
-	56,7	105	1	471	881	471	60	40	396	1005	396	0	124
			2	761	761	181	181		805	805	94	94	
-	61,2	120	1	515	957	515	73	42	384	1207	384	0	133
			2	828	828	203	203		921	921	67	67	
-	65,7	150	1	597	1074	597	120	44	437	1431	437	0	143
			2	934	934	260	260		1082	1082	70	70	
-	70,2	185	1	692	1207	692	177	46	502	1678	502	0	153
			2	1056	1056	328	328		1264	1264	77	77	
-	71,2	190	1	711	1232	711	190	47	515	1728	515	0	156
			2	1079	1079	342	342		1301	1301	78	78	
-	75,7	230	1	818	1378	818	258	49	595	1998	595	0	167
			2	1214	1214	422	422		1503	1503	90	90	


Zentralballaste/Ecklasten nach EN 14439/EN 13001

6023 Drehteil mit 37,5 m Ausleger auf KRV 10-60 (5x5)

Turmdrehkran ohne Kletterwerk

X Stationär
Fahrbar

Eckabstand: 5,0 m x 5,0 m

Hakenhöhe  [m]	Zentralballast [t]	Auslegerstellung	Kran in Betrieb Schwenkmoment 240 kNm Ecklasten				Horizontallast [kN]	Kran außer Betrieb Windkategorie: C25 Ecklasten				Horizontallast [kN]	
			A [kN]	B [kN]	C [kN]	D [kN]		A [kN]	B [kN]	C [kN]	D [kN]		
-	7,2	40	1	257	445	257	68	23	166	427	166	0	42
			2	390	390	124	124		341	341	39	39	
-	11,7	40	1	261	462	261	61	25	172	435	172	0	49
			2	403	403	119	119		348	348	40	40	
-	16,2	40	1	266	480	266	52	26	176	444	176	0	56
			2	417	417	114	114		356	356	42	42	
-	20,7	40	1	270	500	270	41	28	180	455	180	0	63
			2	433	433	108	108		364	364	42	42	
-	25,2	40	1	275	521	275	29	29	182	468	182	0	70
			2	449	449	101	101		374	374	42	42	
-	29,7	45	1	292	557	292	27	31	209	482	209	0	77
			2	479	479	105	105		396	396	54	54	
-	34,2	45	1	297	582	297	11	32	210	498	210	0	84
			2	498	498	95	95		406	406	53	53	
-	38,7	50	1	314	622	314	5	34	235	516	235	0	92
			2	531	531	96	96		432	432	152	152	
-	43,2	60	1	343	676	343	10	35	322	589	322	55	99
			2	579	579	108	108		511	511	133	133	
-	47,7	75	1	385	746	385	25	37	364	707	364	20	107
			2	640	640	130	130		607	607	121	121	
-	52,2	90	1	427	818	427	36	38	383	858	383	0	115
			2	704	704	151	151		709	709	103	103	
-	56,7	105	1	472	892	472	52	40	381	1041	381	0	124
			2	769	769	175	175		819	819	82	82	
-	61,2	120	1	516	969	516	64	42	368	1244	368	0	134
			2	836	836	196	196		935	935	55	55	
-	65,7	155	1	611	1099	611	123	44	445	1469	445	0	143
			2	956	956	266	266		1109	1109	70	70	
-	70,2	190	1	706	1232	706	179	46	510	1718	510	0	153
			2	1078	1078	333	333		1292	1292	77	77	
-	71,2	195	1	724	1257	724	192	47	522	1769	522	0	157
			2	1101	1101	348	348		1329	1329	77	77	
-	75,7	235	1	832	1404	832	260	49	601	2040	601	0	167
			2	1236	1236	427	427		1532	1532	89	89	



Zentralballaste/Ecklasten nach EN 14439/EN 13001

6023 Drehteil mit 40,0 m Ausleger auf KRV 10-60 (5x5)

Turmdrehkran ohne Kletterwerk

X Stationär
Fahrbar

Eckabstand: 5,0 m x 5,0 m

Hakenhöhe		Zentralballast [t]	Auslegerstellung	Kran in Betrieb Schwenkmoment 240 kNm Ecklasten				Horizontallast [kN]	Kran außer Betrieb Windkategorie: C25 Ecklasten				Horizontallast [kN]
 [m]	 [m]			A [kN]	B [kN]	C [kN]	D [kN]		A [kN]	B [kN]	C [kN]	D [kN]	
-	7,2	40	1	243	446	243	40	23	166	427	166	0	42
			2	388	388	140	140		341	341	39	39	
-	11,7	40	1	248	462	248	33	25	171	435	171	0	49
			2	401	401	136	136		348	348	40	40	
-	16,2	40	1	252	478	252	26	26	176	444	176	0	56
			2	416	416	131	131		356	356	42	42	
-	20,7	40	1	257	497	257	17	28	179	455	179	0	63
			2	431	431	125	125		365	365	42	42	
-	25,2	40	1	282	516	282	49	29	182	468	182	0	70
			2	448	448	117	117		374	374	42	42	
-	29,7	45	1	299	552	299	47	31	209	482	209	0	77
			2	478	478	121	121		396	396	54	54	
-	34,2	45	1	275	581	275	0	32	210	499	210	0	85
			2	497	497	111	111		406	406	53	53	
-	38,7	50	1	289	622	289	0	34	235	517	235	0	92
			2	530	530	112	112		438	438	161	161	
-	43,2	60	1	351	671	351	30	35	329	594	329	65	100
			2	577	577	124	124		517	517	142	142	
-	47,7	75	1	393	741	393	45	37	371	714	371	29	107
			2	639	639	147	147		613	613	129	129	
-	52,2	90	1	435	813	435	56	38	399	857	399	0	115
			2	702	702	167	167		717	717	110	110	
-	56,7	105	1	479	888	479	71	40	395	1042	395	0	125
			2	768	768	191	191		826	826	90	90	
-	61,2	120	1	524	965	524	83	42	382	1247	382	0	134
			2	835	835	212	212		944	944	62	62	
-	65,7	155	1	618	1095	618	142	44	457	1475	457	0	144
			2	955	955	282	282		1119	1119	76	76	
-	70,2	190	1	713	1228	713	198	46	520	1727	520	0	154
			2	1077	1077	349	349		1303	1303	81	81	
-	71,2	195	1	732	1253	732	210	47	532	1778	532	0	157
			2	1100	1100	363	363		1339	1339	82	82	
-	75,7	235	1	839	1401	839	278	49	610	2053	610	0	168
			2	1236	1236	442	442		1544	1544	92	92	



Zentralballaste/Ecklasten nach EN 14439/EN 13001

6023 Drehteil mit 42,5 m Ausleger auf KRV 10-60 (5x5)

Turmdrehkran ohne Kletterwerk

X Stationär
Fahrbar

Eckabstand: 5,0 m x 5,0 m

Hakenhöhe		Zentralballast [t]	Auslegerstellung	Kran in Betrieb				Horizontallast [kN]	Kran außer Betrieb				Horizontallast [kN]
 [m]	 [m]			Schwenkmoment					Windkategorie:				
				240 kNm					C25				
		Ecklasten				Ecklasten							
A	B	C	D	A	B	C	D	A	B	C	D		
[kN]	[kN]	[kN]	[kN]	[kN]	[kN]	[kN]	[kN]	[kN]	[kN]	[kN]	[kN]		
-	7,2	40	1	243	444	243	43	24	166	427	166	0	42
			2	389	389	140	140		341	341	39	39	
-	11,7	40	1	248	459	248	37	25	171	435	171	0	49
			2	402	402	136	136		348	348	40	40	
-	16,2	40	1	274	476	274	72	26	176	445	176	0	56
			2	416	416	131	131		356	356	42	42	
-	20,7	40	1	278	495	278	61	28	179	456	179	0	63
			2	432	432	125	125		365	365	42	42	
-	25,2	40	1	283	517	283	49	30	182	468	182	0	70
			2	448	448	117	117		374	374	42	42	
-	29,7	45	1	300	553	300	47	31	209	483	209	0	78
			2	479	479	121	121		396	396	54	54	
-	34,2	45	1	304	578	304	31	32	210	499	210	0	85
			2	498	498	111	111		406	406	53	53	
-	38,7	50	1	321	618	321	25	34	235	517	235	0	92
			2	531	531	112	112		445	445	156	156	
-	43,2	60	1	351	672	351	30	35	330	604	330	56	100
			2	578	578	124	124		523	523	136	136	
-	47,7	70	1	381	730	381	31	37	359	711	359	7	108
			2	627	627	134	134		608	608	110	110	
-	52,2	85	1	423	802	423	43	38	364	877	364	0	116
			2	691	691	154	154		712	712	91	91	
-	56,7	100	1	467	877	467	58	40	360	1063	360	0	125
			2	757	757	178	178		822	822	70	70	
-	61,2	125	1	537	979	537	95	42	396	1270	396	0	134
			2	849	849	224	224		965	965	66	66	
-	65,7	155	1	619	1097	619	141	44	446	1499	446	0	144
			2	957	957	281	281		1128	1128	68	68	
-	70,2	195	1	726	1243	726	209	46	533	1752	533	0	154
			2	1091	1091	360	360		1324	1324	85	85	
-	71,2	200	1	745	1268	745	221	47	545	1804	545	0	157
			2	1115	1115	375	375		1361	1361	86	86	
-	75,7	240	1	852	1415	852	289	49	622	2080	622	0	168
			2	1250	1250	454	454		1566	1566	95	95	



Zentralballaste/Ecklasten nach EN 14439/EN 13001

6023 Drehteil mit 45,0 m Ausleger auf KRV 10-60 (5x5)

Turmdrehkran ohne Kletterwerk

X Stationär
Fahrbar

Eckabstand: 5,0 m x 5,0 m

Hakenhöhe		Zentralballast [t]	Auslegerstellung	Kran in Betrieb Schwenkmoment 240 kNm Ecklasten				Horizontallast [kN]	Kran außer Betrieb Windkategorie: C25 Ecklasten				Horizontallast [kN]
 [m]	 [m]			A [kN]	B [kN]	C [kN]	D [kN]		A [kN]	B [kN]	C [kN]	D [kN]	
-	7,2	40	1	244	445	244	42	24	166	427	166	0	43
			2	386	386	101	101		341	341	39	39	
-	11,7	40	1	248	460	248	36	25	171	435	171	0	50
			2	398	398	141	141		348	348	40	40	
-	16,2	40	1	253	477	253	28	26	176	445	176	0	56
			2	412	412	136	136		356	356	41	41	
-	20,7	40	1	257	495	257	19	28	179	456	179	0	64
			2	428	428	129	129		365	365	42	42	
-	25,2	40	1	262	515	262	8	30	182	469	182	0	71
			2	444	444	122	122		374	374	42	42	
-	29,7	45	1	279	549	279	9	31	209	483	209	0	78
			2	474	474	126	126		396	396	54	54	
-	34,2	45	1	278	578	278	0	32	210	500	210	0	85
			2	493	493	116	116		406	406	53	53	
-	38,7	50	1	292	619	292	0	34	235	518	235	0	93
			2	526	526	117	117		448	448	153	153	
-	43,2	55	1	303	665	303	0	36	318	596	318	39	100
			2	561	561	116	116		515	515	120	120	
-	47,7	70	1	381	723	381	39	37	360	716	360	3	108
			2	623	623	139	139		612	612	107	107	
-	52,2	85	1	423	796	423	50	38	359	888	359	0	116
			2	686	686	159	159		716	716	87	87	
-	56,7	100	1	467	870	467	65	40	355	1075	355	0	125
			2	752	752	183	183		826	826	66	66	
-	61,2	125	1	537	972	537	102	42	391	1282	391	0	135
			2	844	844	230	230		969	969	62	62	
-	65,7	160	1	632	1102	632	161	44	465	1512	465	0	144
			2	964	964	299	299		1145	1145	75	75	
-	70,2	195	1	726	1236	726	217	46	527	1767	527	0	154
			2	1086	1086	366	366		1330	1330	80	80	
-	71,2	200	1	745	1260	745	229	47	538	1818	538	0	158
			2	1109	1109	380	380		1367	1367	81	81	
-	75,7	240	1	853	1408	853	297	49	615	2096	615	0	169
			2	1245	1245	460	460		1572	1572	90	90	



Zentralballaste/Ecklasten nach EN 14439/EN 13001

6023 Drehteil mit 47,5 m Ausleger auf KRV 10-60 (5x5)

Turmdrehkran ohne Kletterwerk

X Stationär
Fahrbar

Eckabstand: 5,0 m x 5,0 m

Hakenhöhe		Zentralballast [t]	Auslegerstellung	Kran in Betrieb Schwenkmoment 240 kNm Ecklasten				Horizontallast [kN]	Kran außer Betrieb Windkategorie: C25 Ecklasten				Horizontallast [kN]
 [m]	 [m]			A [kN]	B [kN]	C [kN]	D [kN]		A [kN]	B [kN]	C [kN]	D [kN]	
-	7,2	40	1	252	454	252	49	24	166	428	166	0	43
			2	395	395	108	108		341	341	38	38	
-	11,7	40	1	256	470	256	43	25	171	436	171	0	50
			2	407	407	105	105		349	349	40	40	
-	16,2	40	1	261	486	261	35	26	176	445	176	0	57
			2	420	420	101	101		356	356	41	41	
-	20,7	40	1	265	505	265	26	28	179	456	179	0	64
			2	435	435	96	96		365	365	42	42	
-	25,2	45	1	282	537	282	27	30	207	469	207	0	71
			2	463	463	102	102		387	387	54	54	
-	29,7	45	1	287	559	287	14	31	209	484	209	0	78
			2	479	479	94	94		396	396	54	54	
-	34,2	45	1	291	583	291	0	32	209	500	209	0	86
			2	497	497	85	85		407	407	53	53	
-	38,7	50	1	305	625	305	0	34	308	522	308	95	93
			2	529	529	87	87		459	459	158	158	
-	43,2	55	1	315	671	315	0	36	325	609	325	42	101
			2	563	563	131	131		526	526	125	125	
-	47,7	70	1	368	729	368	6	37	368	731	368	4	108
			2	625	625	153	153		624	624	111	111	
-	52,2	85	1	410	800	410	19	38	368	903	368	0	116
			2	689	689	173	173		729	729	90	90	
-	56,7	100	1	454	872	454	36	41	363	1092	363	0	126
			2	754	754	197	197		840	840	68	68	
-	61,2	125	1	545	972	545	118	42	397	1302	397	0	135
			2	847	847	243	243		984	984	63	63	
-	65,7	160	1	640	1103	640	176	44	469	1535	469	0	145
			2	967	967	312	312		1161	1161	75	75	
-	70,2	195	1	734	1237	734	231	46	529	1794	529	0	155
			2	1090	1090	378	378		1347	1347	78	78	
-	71,2	200	1	753	1262	753	244	47	541	1845	541	0	158
			2	1113	1113	393	393		1384	1384	79	79	
-	75,7	240	1	860	1410	860	311	49	615	2127	615	0	169
			2	1249	1249	472	472		1591	1591	87	87	



Zentralballaste/Ecklasten nach EN 14439/EN 13001

6023 Drehteil mit 50,0 m Ausleger auf KRV 10-60 (5x5)

Turmdrehkran ohne Kletterwerk

X Stationär
Fahrbar

Eckabstand: 5,0 m x 5,0 m

Hakenhöhe		Zentralballast [t]	Auslegerstellung	Kran in Betrieb Schwenkmoment 240 kNm Ecklasten				Horizontallast [kN]	Kran außer Betrieb Windkategorie: C25 Ecklasten				Horizontallast [kN]
 [m]	 [m]			A [kN]	B [kN]	C [kN]	D [kN]		A [kN]	B [kN]	C [kN]	D [kN]	
-	7,2	40	1	274	442	274	105	24	166	428	166	0	43
			2	393	393	154	154		341	341	38	38	
-	11,7	40	1	278	459	278	97	25	171	436	171	0	50
			2	406	406	150	150		349	349	40	40	
-	16,2	40	1	283	478	283	88	27	175	445	175	0	57
			2	421	421	145	145		357	357	41	41	
-	20,7	40	1	287	498	287	77	28	179	457	179	0	64
			2	436	436	138	138		365	365	42	42	
-	25,2	45	1	304	532	304	77	30	207	469	207	0	71
			2	465	465	143	143		387	387	54	54	
-	29,7	45	1	309	555	309	62	31	208	484	208	0	79
			2	483	483	135	135		396	396	54	54	
-	34,2	45	1	313	581	313	46	33	209	501	209	0	86
			2	502	502	124	124		411	411	173	173	
-	38,7	50	1	330	621	330	40	34	309	541	309	77	94
			2	536	536	125	125		473	473	145	145	
-	43,2	55	1	347	663	347	31	36	326	630	326	23	101
			2	571	571	124	124		541	541	112	112	
-	47,7	65	1	377	721	377	33	37	329	766	329	0	109
			2	620	620	134	134		627	627	85	85	
-	52,2	80	1	419	795	419	43	39	323	945	323	0	117
			2	685	685	153	153		732	732	64	64	
-	56,7	100	1	476	882	476	70	41	342	1135	342	0	126
			2	763	763	189	189		857	857	53	53	
-	61,2	130	1	558	997	558	119	43	401	1347	401	0	136
			2	869	869	248	248		1013	1013	60	60	
-	65,7	165	1	653	1128	653	177	44	472	1582	472	0	145
			2	989	989	317	317		1191	1191	72	72	
-	70,2	205	1	760	1276	760	244	46	556	1843	556	0	155
			2	1125	1125	395	395		1391	1391	87	87	
-	71,2	210	1	779	1301	779	257	47	567	1895	567	0	159
			2	1148	1148	410	410		1428	1428	87	87	
-	75,7	250	1	886	1449	886	323	50	641	2178	641	0	169
			2	1284	1284	488	488		1635	1635	95	95	



Zentralballaste/Ecklasten nach EN 14439/EN 13001

6023 Drehteil mit 52,5 m Ausleger auf KRV 10-60 (5x5)

Turmdrehkran ohne Kletterwerk

X Stationär
Fahrbar

Eckabstand: 5,0 m x 5,0 m

Hakenhöhe		Zentralballast [t]	Auslegerstellung	Kran in Betrieb				Horizontallast [kN]	Kran außer Betrieb				Horizontallast [kN]
 [m]	 [m]			Schwenkmoment					Windkategorie:				
				240 kNm					C25				
		Ecklasten				Ecklasten							
A	B	C	D	A	B	C	D	A	B	C	D		
[kN]	[kN]	[kN]	[kN]	[kN]	[kN]	[kN]	[kN]	[kN]	[kN]	[kN]	[kN]	[kN]	
-	7,2	40	1	252	442	252	62	24	166	428	166	0	44
			2	388	388	158	158		341	341	38	38	
-	11,7	40	1	257	457	257	56	25	171	436	171	0	50
			2	402	402	154	154		349	349	40	40	
-	16,2	40	1	261	474	261	48	27	175	446	175	0	58
			2	416	416	149	149		357	357	41	41	
-	20,7	40	1	266	493	266	39	28	179	457	179	0	65
			2	432	432	142	142		365	365	42	42	
-	25,2	45	1	304	526	304	82	30	206	470	206	0	72
			2	461	461	147	147		387	387	54	54	
-	29,7	45	1	309	549	309	68	31	208	485	208	0	79
			2	479	479	139	139		397	397	54	54	
-	34,2	45	1	313	574	313	52	33	209	501	209	0	86
			2	498	498	128	128		415	415	169	169	
-	38,7	50	1	330	615	330	46	34	309	547	309	71	94
			2	531	531	129	129		477	477	140	140	
-	43,2	55	1	347	657	347	37	36	326	636	326	16	102
			2	566	566	128	128		545	545	107	107	
-	47,7	65	1	377	715	377	39	37	321	780	321	0	109
			2	616	616	138	138		632	632	79	79	
-	52,2	80	1	419	788	419	50	39	315	960	315	0	117
			2	680	680	158	158		737	737	58	58	
-	56,7	105	1	488	888	488	89	41	359	1152	359	0	127
			2	771	771	206	206		875	875	60	60	
-	61,2	135	1	570	1003	570	138	43	416	1365	416	0	136
			2	876	876	265	265		1032	1032	67	67	
-	65,7	170	1	665	1134	665	196	45	487	1601	487	0	146
			2	996	996	334	334		1210	1210	78	78	
-	70,2	205	1	760	1268	760	251	46	545	1863	545	0	156
			2	1119	1119	400	400		1397	1397	80	80	
-	71,2	210	1	778	1293	778	264	48	557	1915	557	0	159
			2	1142	1142	414	414		1434	1434	80	80	
-	75,7	255	1	898	1454	898	343	50	655	2199	655	0	170
			2	1291	1291	506	506		1655	1655	99	99	



Zentralballaste/Ecklasten nach EN 14439/EN 13001

6023 Drehteil mit 55,0 m Ausleger auf KRV 10-60 (5x5)

Turmdrehkran ohne Kletterwerk

X Stationär
Fahrbar

Eckabstand: 5,0 m x 5,0 m

Hakenhöhe		Zentralballast [t]	Auslegerstellung	Kran in Betrieb				Horizontallast [kN]	Kran außer Betrieb				Horizontallast [kN]
 [m]	 [m]			Schwenkmoment					Windkategorie:				
				240 kNm					C25				
		Ecklasten				Ecklasten							
		A	B	C	D	A	B	C	D				
		[kN]	[kN]	[kN]	[kN]	[kN]	[kN]	[kN]	[kN]				
-	7,2	40	1	252	437	252	67	24	166	428	166	0	44
			2	386	386	161	161		341	341	38	38	
-	11,7	40	1	257	453	257	61	25	171	436	171	0	51
			2	399	399	157	157		349	349	40	40	
-	16,2	40	1	261	470	261	53	27	175	446	175	0	58
			2	414	414	152	152		357	357	41	41	
-	20,7	40	1	287	488	287	86	28	179	457	179	0	65
			2	429	429	145	145		365	365	42	42	
-	25,2	45	1	304	522	304	86	30	206	470	206	0	72
			2	459	459	150	150		387	387	54	54	
-	29,7	45	1	309	546	309	72	31	208	485	208	0	80
			2	476	476	141	141		397	397	53	53	
-	34,2	50	1	326	584	326	68	33	234	502	234	0	87
			2	508	508	144	144		435	435	174	174	
-	38,7	50	1	330	611	330	50	34	309	558	309	60	94
			2	529	529	132	132		485	485	133	133	
-	43,2	55	1	348	654	348	41	36	326	648	326	5	102
			2	564	564	131	131		554	554	99	99	
-	47,7	60	1	365	699	365	30	37	285	804	285	0	110
			2	601	601	128	128		628	628	59	59	
-	52,2	80	1	419	785	419	54	39	303	986	303	0	118
			2	677	677	161	161		747	747	49	49	
-	56,7	105	1	489	884	489	93	41	346	1178	346	0	127
			2	768	768	209	209		884	884	51	51	
-	61,2	140	1	583	1012	583	155	43	428	1393	428	0	136
			2	886	886	280	280		1055	1055	69	69	
-	65,7	170	1	665	1130	665	201	45	473	1630	473	0	146
			2	994	994	337	337		1221	1221	67	67	
-	70,2	210	1	772	1277	772	268	47	555	1894	555	0	156
			2	1129	1129	415	415		1421	1421	81	81	
-	71,2	215	1	791	1302	791	280	48	567	1946	567	0	160
			2	1152	1152	430	430		1458	1458	82	82	
-	75,7	255	1	899	1451	899	347	50	639	2232	639	0	170
			2	1289	1289	509	509		1667	1667	88	88	


Zentralballaste/Ecklasten nach EN 14439/EN 13001

6023 Drehteil mit 57,5 m Ausleger auf KRV 10-60 (5x5)

Turmdrehkran ohne Kletterwerk

X Stationär
Fahrbar

Eckabstand: 5,0 m x 5,0 m

Hakenhöhe  [m]	Zentralballast [t]	Auslegerstellung	Kran in Betrieb Schwenkmoment 240 kNm Ecklasten				Horizontallast [kN]	Kran außer Betrieb Windkategorie: C25 Ecklasten				Horizontallast [kN]	
			A	B	C	D		A	B	C	D		
			[kN]	[kN]	[kN]	[kN]		[kN]	[kN]	[kN]	[kN]		[kN]
-	7,2	40	1	260	446	260	74	24	166	428	166	0	44
			2	392	392	129	129		341	341	38	38	
-	11,7	40	1	265	462	265	68	25	171	436	171	0	51
			2	404	404	125	125		349	349	40	40	
-	16,2	40	1	269	479	269	60	27	175	446	175	0	58
			2	418	418	121	121		357	357	41	41	
-	20,7	40	1	274	498	274	50	28	178	458	178	0	65
			2	432	432	116	116		365	365	42	42	
-	25,2	45	1	291	530	291	52	30	206	471	206	0	72
			2	460	460	122	122		387	387	54	54	
-	29,7	45	1	296	552	296	39	31	208	486	208	0	80
			2	477	477	114	114		397	397	53	53	
-	34,2	50	1	313	589	313	37	33	313	502	313	124	87
			2	508	508	117	117		446	446	179	179	
-	38,7	50	1	317	615	317	20	34	317	571	317	63	95
			2	527	527	107	107		497	497	138	138	
-	43,2	55	1	334	655	334	13	36	334	661	334	7	102
			2	561	561	107	107		566	566	103	103	
-	47,7	60	1	351	699	351	4	37	294	818	294	0	110
			2	597	597	106	106		641	641	62	62	
-	52,2	80	1	406	782	406	29	39	311	1002	311	0	118
			2	672	672	140	140		760	760	51	51	
-	56,7	105	1	475	880	475	71	41	353	1197	353	0	127
			2	761	761	232	232		899	899	52	52	
-	61,2	140	1	570	1005	570	135	43	433	1414	433	0	137
			2	879	879	303	303		1070	1070	70	70	
-	65,7	175	1	665	1134	665	195	45	502	1655	502	0	147
			2	1000	1000	372	372		1250	1250	79	79	
-	70,2	210	1	759	1266	759	253	47	557	1923	557	0	156
			2	1123	1123	438	438		1439	1439	79	79	
-	71,2	215	1	778	1290	778	266	48	568	1976	568	0	160
			2	1146	1146	453	453		1477	1477	79	79	
-	75,7	260	1	919	1450	919	388	50	663	2266	663	0	171
			2	1295	1295	544	544		1699	1699	97	97	


Zentralballaste/Ecklasten nach EN 14439/EN 13001

6023 Drehteil mit 60,0 m Ausleger auf KRV 10-60 (5x5)

Turmdrehkran ohne Kletterwerk

X Stationär
Fahrbar

Eckabstand: 5,0 m x 5,0 m

Hakenhöhe  [m]	Zentralballast [t]	Auslegerstellung	Kran in Betrieb					Horizontallast [kN]	Kran außer Betrieb					Horizontallast [kN]
			Schwenkmoment 240 kNm				Ecklasten		Windkategorie: C25					
			A [kN]	B [kN]	C [kN]	D [kN]			A [kN]	B [kN]	C [kN]	D [kN]		
-	7,2	40	1	261	429	261	93	24	166	428	166	0	44	
			2	380	380	142	142		343	343	84	84		
-	11,7	40	1	266	445	266	87	25	171	437	171	0	51	
			2	392	392	182	182		350	350	85	85		
-	16,2	40	1	270	461	270	79	27	175	446	175	0	58	
			2	406	406	177	177		358	358	86	86		
-	20,7	40	1	275	480	275	70	28	178	458	178	0	66	
			2	422	422	170	170		367	367	87	87		
-	25,2	45	1	292	512	292	71	30	206	471	206	0	73	
			2	451	451	175	175		389	389	99	99		
-	29,7	45	1	296	534	296	58	31	207	486	207	0	80	
			2	469	469	167	167		406	406	187	187		
-	34,2	50	1	313	570	313	57	33	313	527	313	100	88	
			2	500	500	169	169		464	464	163	163		
-	38,7	50	1	339	596	339	82	34	318	597	318	39	95	
			2	521	521	157	157		515	515	121	121		
-	43,2	55	1	356	638	356	74	36	318	705	318	0	103	
			2	556	556	157	157		585	585	85	85		
-	47,7	60	1	373	683	373	63	37	269	871	269	0	110	
			2	593	593	154	154		660	660	44	44		
-	52,2	85	1	440	782	440	99	39	310	1058	310	0	118	
			2	682	682	199	199		793	793	45	45		
-	56,7	115	1	522	894	522	151	41	375	1255	375	0	128	
			2	785	785	260	260		945	945	57	57		
-	61,2	145	1	604	1009	604	200	43	430	1474	430	0	137	
			2	890	890	319	319		1104	1104	62	62		
-	65,7	180	1	699	1140	699	258	45	497	1717	497	0	147	
			2	1011	1011	387	387		1285	1285	70	70		
-	70,2	220	1	806	1287	806	325	47	576	1988	576	0	157	
			2	1146	1146	466	466		1488	1488	82	82		
-	71,2	225	1	825	1312	825	338	48	587	2041	587	0	160	
			2	1169	1169	481	481		1525	1525	82	82		
-	75,7	270	1	945	1473	945	417	50	681	2334	681	0	171	
			2	1318	1318	572	572		1749	1749	98	98		


Zentralballaste/Ecklasten nach EN 14439/EN 13001

6023 Drehteil mit 25,0 m Ausleger auf KRV 10-60 (6x6)



Turmdrehkran ohne Kletterwerk

X Stationär
Fahrbar

Eckabstand: 6,0 m x 6,0 m

Hakenhöhe  [m]	Zentralballast [t]	Auslegerstellung	Kran in Betrieb Schwenkmoment 240 kNm Ecklasten				Horizontallast [kN]	Kran außer Betrieb Windkategorie: C25 Ecklasten				Horizontallast [kN]	
			A	B	C	D		A	B	C	D		
			[kN]	[kN]	[kN]	[kN]		[kN]	[kN]	[kN]	[kN]		[kN]
-	7,2	25	1	201	349	201	53	23	127	355	127	0	40
			2	306	306	96	96		278	278	27	27	
-	11,7	25	1	206	364	206	48	24	133	361	133	0	47
			2	317	317	94	94		285	285	29	29	
-	16,2	25	1	210	379	210	41	26	139	369	139	0	54
			2	330	330	91	91		292	292	31	31	
-	20,7	25	1	215	396	215	34	27	143	378	143	0	61
			2	343	343	87	87		300	300	32	32	
-	25,2	25	1	219	414	219	25	29	147	388	147	0	68
			2	357	357	82	82		308	308	33	33	
-	29,7	25	1	224	433	224	14	30	150	400	150	0	75
			2	372	372	76	76		317	317	33	33	
-	34,2	30	1	241	467	241	15	32	178	413	178	0	83
			2	400	400	81	81		338	338	46	46	
-	38,7	35	1	258	501	258	14	33	205	428	205	0	90
			2	430	430	86	86		361	361	58	58	
-	43,2	45	1	287	551	287	24	35	266	470	266	63	98
			2	473	473	101	101		410	410	122	122	
-	47,7	55	1	317	602	317	32	36	296	561	296	31	105
			2	518	518	116	116		483	483	108	108	
-	52,2	65	1	347	655	347	38	38	317	667	317	0	113
			2	564	564	129	129		561	561	89	89	
-	56,7	80	1	391	722	391	60	40	333	814	333	0	122
			2	625	625	157	157		658	658	82	82	
-	61,2	90	1	423	780	423	67	42	316	977	316	0	132
			2	675	675	171	171		748	748	56	56	
-	65,7	115	1	493	877	493	109	44	365	1157	365	0	141
			2	764	764	221	221		881	881	62	62	
-	70,2	140	1	562	976	562	149	46	404	1356	404	0	151
			2	855	855	270	270		1021	1021	61	61	
-	71,2	145	1	581	1000	581	162	47	421	1398	421	0	155
			2	877	877	285	285		1054	1054	66	66	
-	75,7	175	1	664	1113	664	214	49	478	1615	478	0	165
			2	982	982	346	346		1214	1214	71	71	

Zentralballaste/Ecklasten nach EN 14439/EN 13001

Hakenhöhe		Zentralballast [t]	Auslegerstellung	Kran in Betrieb Schwenkmoment 240 kNm Ecklasten				Horizontallast [kN]	Kran außer Betrieb Windkategorie: C25 Ecklasten				Horizontallast [kN]
 [m]	 [m]			A [kN]	B [kN]	C [kN]	D [kN]		A [kN]	B [kN]	C [kN]	D [kN]	
-	80,2	210	1	759	1242	759	276	51	549	1853	549	0	176
			2	1100	1100	417	417		1393	1393	82	82	



Zentralballaste/Ecklasten nach EN 14439/EN 13001

6023 Drehteil mit 27,5 m Ausleger auf KRV 10-60 (6x6)



Turmdrehkran ohne Kletterwerk

X Stationär
Fahrbar

Eckabstand: 6,0 m x 6,0 m

Hakenhöhe		Zentralballast [t]	Auslegerstellung	Kran in Betrieb Schwenkmoment 240 kNm Ecklasten				Horizontallast [kN]	Kran außer Betrieb Windkategorie: C25 Ecklasten				Horizontallast [kN]
 [m]	 [m]			A	B	C	D		A	B	C	D	
[m]	[m]			[kN]	[kN]	[kN]	[kN]		[kN]	[kN]	[kN]	[kN]	
-	7,2	25	1	188	361	188	14	23	127	355	127	0	41
			2	313	313	105	105		278	278	27	27	
-	11,7	25	1	192	375	192	10	24	133	362	133	0	48
			2	324	324	103	103		285	285	29	29	
-	16,2	25	1	197	389	197	5	26	138	369	138	0	54
			2	337	337	99	99		292	292	31	31	
-	20,7	25	1	200	406	200	0	28	143	378	143	0	61
			2	350	350	95	95		300	300	32	32	
-	25,2	25	1	197	430	197	0	29	147	388	147	0	68
			2	364	364	90	90		308	308	33	33	
-	29,7	30	1	218	457	218	0	30	175	400	175	0	76
			2	392	392	97	97		329	329	46	46	
-	34,2	30	1	212	487	212	0	32	178	414	178	0	83
			2	408	408	90	90		339	339	46	46	
-	38,7	35	1	229	520	229	0	34	204	429	204	0	90
			2	438	438	94	94		361	361	57	57	
-	43,2	45	1	295	559	295	32	35	274	466	274	82	98
			2	482	482	109	109		410	410	139	139	
-	47,7	55	1	325	610	325	40	36	304	557	304	50	106
			2	527	527	123	123		483	483	124	124	
-	52,2	70	1	367	676	367	58	38	346	668	346	23	113
			2	586	586	148	148		574	574	118	118	
-	56,7	80	1	399	732	399	66	40	359	793	359	0	123
			2	634	634	164	164		658	658	97	97	
-	61,2	95	1	444	802	444	85	42	366	958	366	0	132
			2	697	697	190	190		761	761	84	84	
-	65,7	110	1	488	875	488	102	44	364	1140	364	0	142
			2	761	761	215	215		870	870	64	64	
-	70,2	135	1	558	975	558	141	46	403	1341	403	0	152
			2	853	853	263	263		1011	1011	62	62	
-	71,2	140	1	577	999	577	154	47	420	1382	420	0	155
			2	875	875	278	278		1044	1044	66	66	
-	75,7	170	1	659	1113	659	206	49	475	1602	475	0	166
			2	980	980	338	338		1205	1205	71	71	

Zentralballaste/Ecklasten nach EN 14439/EN 13001

Hakenhöhe		Zentralballast [t]	Auslegerstellung	Kran in Betrieb Schwenkmoment 240 kNm Ecklasten				Horizontallast [kN]	Kran außer Betrieb Windkategorie: C25 Ecklasten				Horizontallast [kN]
 [m]	 [m]			A [kN]	B [kN]	C [kN]	D [kN]		A [kN]	B [kN]	C [kN]	D [kN]	
-	80,2	205	1	754	1242	754	266	51	545	1843	545	0	177
			2	1099	1099	409	409		1385	1385	81	81	



Zentralballaste/Ecklasten nach EN 14439/EN 13001

6023 Drehteil mit 30,0 m Ausleger auf KRV 10-60 (6x6)



Turmdrehkran ohne Kletterwerk

X Stationär
Fahrbar

Eckabstand: 6,0 m x 6,0 m

Hakenhöhe		Zentralballast [t]	Auslegerstellung	Kran in Betrieb				Horizontallast [kN]	Kran außer Betrieb				Horizontallast [kN]		
 [m]	 [m]			Schwenkmoment					Windkategorie:						
				240 kNm					C25						
		Ecklasten				Ecklasten									
A	B	C	D	A	B	C	D	A	B	C	D	A	B	C	D
[kN]	[kN]	[kN]	[kN]	[kN]	[kN]	[kN]	[kN]	[kN]	[kN]	[kN]	[kN]	[kN]	[kN]	[kN]	[kN]
-	7,2	25	1	210	362	210	58	23	127	355	127	0	41		
			2	317	317	102	102		278	278	26	26			
-	11,7	25	1	214	377	214	52	25	133	362	133	0	48		
			2	329	329	100	100		285	285	29	29			
-	16,2	25	1	219	392	219	45	26	138	369	138	0	55		
			2	341	341	96	96		292	292	31	31			
-	20,7	25	1	223	409	223	38	28	143	378	143	0	62		
			2	355	355	92	92		300	300	32	32			
-	25,2	25	1	228	428	228	28	29	147	389	147	0	69		
			2	369	369	87	87		308	308	33	33			
-	29,7	30	1	245	460	245	30	31	175	401	175	0	76		
			2	397	397	93	93		329	329	46	46			
-	34,2	30	1	250	481	250	18	32	177	414	177	0	83		
			2	413	413	86	86		339	339	46	46			
-	38,7	35	1	267	516	267	17	34	204	429	204	0	91		
			2	443	443	90	90		361	361	57	57			
-	43,2	45	1	296	566	296	26	35	275	476	275	74	98		
			2	487	487	105	105		417	417	133	133			
-	47,7	55	1	326	618	326	34	37	304	567	304	41	106		
			2	532	532	119	119		490	490	118	118			
-	52,2	70	1	368	684	368	51	38	347	679	347	14	114		
			2	591	591	144	144		582	582	111	111			
-	56,7	80	1	400	740	400	60	40	351	814	351	0	123		
			2	640	640	159	159		666	666	91	91			
-	61,2	90	1	432	798	432	66	42	332	979	332	0	132		
			2	691	691	173	173		757	757	64	64			
-	65,7	110	1	489	883	489	95	44	355	1162	355	0	142		
			2	768	768	210	210		879	879	57	57			
-	70,2	140	1	571	996	571	146	46	418	1365	418	0	152		
			2	872	872	270	270		1032	1032	67	67			
-	71,2	145	1	590	1020	590	160	47	434	1406	434	0	156		
			2	894	894	286	286		1066	1066	71	71			
-	75,7	175	1	672	1134	672	210	49	489	1627	489	0	166		
			2	999	999	346	346		1227	1227	76	76			

Zentralballaste/Ecklasten nach EN 14439/EN 13001

Hakenhöhe		Zentralballast [t]	Auslegerstellung	Kran in Betrieb Schwenkmoment 240 kNm Ecklasten				Horizontallast [kN]	Kran außer Betrieb Windkategorie: C25 Ecklasten				Horizontallast [kN]
 [m]	 [m]			A [kN]	B [kN]	C [kN]	D [kN]		A [kN]	B [kN]	C [kN]	D [kN]	
-	80,2	210	1	768	1264	768	271	51	558	1870	558	0	177
			2	1119	1119	416	416		1407	1407	85	85	



Zentralballaste/Ecklasten nach EN 14439/EN 13001

6023 Drehteil mit 32,5 m Ausleger auf KRV 10-60 (6x6)



Turmdrehkran ohne Kletterwerk

X Stationär
Fahrbar

Eckabstand: 6,0 m x 6,0 m

Hakenhöhe		Zentralballast [t]	Auslegerstellung	Kran in Betrieb Schwenkmoment 240 kNm Ecklasten				Horizontallast [kN]	Kran außer Betrieb Windkategorie: C25 Ecklasten				Horizontallast [kN]
 [m]	 [m]			A [kN]	B [kN]	C [kN]	D [kN]		A [kN]	B [kN]	C [kN]	D [kN]	
-	7,2			25	1	196	373		196	20	23	127	
			2	321	321	114	114		278	278	26	26	
-	11,7	25	1	201	387	201	15	25	133	362	133	0	48
			2	333	333	111	111		285	285	29	29	
-	16,2	25	1	206	401	206	10	26	138	370	138	0	55
			2	346	346	108	108		292	292	31	31	
-	20,7	25	1	210	417	210	3	28	143	379	143	0	62
			2	359	359	104	104		300	300	32	32	
-	25,2	25	1	211	438	211	0	29	147	389	147	0	69
			2	373	373	99	99		308	308	33	33	
-	29,7	30	1	231	466	231	0	31	175	401	175	0	76
			2	401	401	105	105		329	329	46	46	
-	34,2	30	1	225	496	225	0	32	177	414	177	0	84
			2	418	418	97	97		339	339	45	45	
-	38,7	35	1	242	530	242	0	34	204	429	204	0	91
			2	448	448	101	101		361	361	57	57	
-	43,2	45	1	304	569	304	39	35	283	481	283	85	99
			2	492	492	117	117		423	423	143	143	
-	47,7	55	1	334	621	334	46	37	312	573	312	51	106
			2	537	537	130	130		497	497	128	128	
-	52,2	65	1	363	676	363	51	38	342	673	342	11	114
			2	584	584	142	142		576	576	108	108	
-	56,7	80	1	408	744	408	71	40	367	812	367	0	124
			2	646	646	170	170		674	674	99	99	
-	61,2	90	1	440	802	440	77	42	348	980	348	0	133
			2	696	696	183	183		765	765	72	72	
-	65,7	110	1	497	888	497	105	44	369	1165	369	0	142
			2	774	774	220	220		888	888	64	64	
-	70,2	135	1	567	990	567	143	46	406	1369	406	0	152
			2	866	866	267	267		1030	1030	61	61	
-	71,2	140	1	585	1013	585	157	47	422	1412	422	0	156
			2	888	888	283	283		1063	1063	65	65	
-	75,7	175	1	680	1141	680	220	49	501	1635	501	0	167
			2	1006	1006	355	355		1237	1237	81	81	

Zentralballaste/Ecklasten nach EN 14439/EN 13001

Hakenhöhe		Zentralballast [t]	Auslegerstellung	Kran in Betrieb Schwenkmoment 240 kNm Ecklasten				Horizontallast [kN]	Kran außer Betrieb Windkategorie: C25 Ecklasten				Horizontallast [kN]
 [m]	 [m]			A [kN]	B [kN]	C [kN]	D [kN]		A [kN]	B [kN]	C [kN]	D [kN]	
-	80,2	210	1	775	1271	775	280	51	568	1881	568	0	177
			2	1126	1126	425	425		1419	1419	89	89	



Zentralballaste/Ecklasten nach EN 14439/EN 13001

6023 Drehteil mit 35,0 m Ausleger auf KRV 10-60 (6x6)



Turmdrehkran ohne Kletterwerk

X Stationär
Fahrbar

Eckabstand: 6,0 m x 6,0 m

Hakenhöhe		Zentralballast [t]	Auslegerstellung	Kran in Betrieb Schwenkmoment 240 kNm Ecklasten				Horizontallast [kN]	Kran außer Betrieb Windkategorie: C25 Ecklasten				Horizontallast [kN]
 [m]	 [m]			A [kN]	B [kN]	C [kN]	D [kN]		A [kN]	B [kN]	C [kN]	D [kN]	
-	7,2	25	1	218	369	218	67	23	127	356	127	0	42
			2	325	325	111	111		278	278	26	26	
-	11,7	25	1	223	383	223	62	25	133	362	133	0	48
			2	336	336	109	109		285	285	29	29	
-	16,2	25	1	227	399	227	55	26	138	370	138	0	55
			2	349	349	105	105		292	292	30	30	
-	20,7	25	1	232	416	232	47	28	143	379	143	0	62
			2	362	362	101	101		300	300	32	32	
-	25,2	30	1	249	447	249	50	29	172	389	172	0	69
			2	389	389	108	108		321	321	45	45	
-	29,7	30	1	253	467	253	39	31	175	401	175	0	77
			2	405	405	102	102		330	330	46	46	
-	34,2	30	1	258	489	258	27	32	177	415	177	0	84
			2	421	421	95	95		339	339	45	45	
-	38,7	30	1	224	517	224	0	34	179	430	179	0	91
			2	439	439	86	86		349	349	133	133	
-	43,2	40	1	292	562	292	22	35	271	480	271	61	99
			2	483	483	101	101		419	419	123	123	
-	47,7	50	1	321	614	321	29	37	300	573	300	27	107
			2	528	528	115	115		493	493	107	107	
-	52,2	65	1	364	681	364	46	38	342	686	342	0	114
			2	588	588	139	139		585	585	99	99	
-	56,7	75	1	396	737	396	54	40	330	838	330	0	124
			2	637	637	154	154		671	671	78	78	
-	61,2	90	1	440	808	440	72	42	335	1006	335	0	133
			2	701	701	180	180		775	775	63	63	
-	65,7	110	1	497	895	497	100	44	356	1192	356	0	143
			2	778	778	216	216		898	898	54	54	
-	70,2	140	1	579	1008	579	150	46	417	1398	417	0	153
			2	883	883	276	276		1053	1053	64	64	
-	71,2	145	1	598	1032	598	164	47	434	1440	434	0	156
			2	905	905	291	291		1086	1086	67	67	
-	75,7	175	1	681	1147	681	214	49	487	1665	487	0	167
			2	1011	1011	351	351		1248	1248	71	71	

Zentralballaste/Ecklasten nach EN 14439/EN 13001

Hakenhöhe		Zentralballast [t]	Auslegerstellung	Kran in Betrieb Schwenkmoment 240 kNm Ecklasten				Horizontallast [kN]	Kran außer Betrieb Windkategorie: C25 Ecklasten				Horizontallast [kN]
 [m]	 [m]			A [kN]	B [kN]	C [kN]	D [kN]		A [kN]	B [kN]	C [kN]	D [kN]	
-	80,2	210	1	776	1278	776	274	51	553	1912	553	0	178
			2	1131	1131	421	421		1431	1431	78	78	



Zentralballaste/Ecklasten nach EN 14439/EN 13001

6023 Drehteil mit 37,5 m Ausleger auf KRV 10-60 (6x6)



Turmdrehkran ohne Kletterwerk

X Stationär
Fahrbar

Eckabstand: 6,0 m x 6,0 m

Hakenhöhe		Zentralballast [t]	Auslegerstellung	Kran in Betrieb Schwenkmoment 240 kNm Ecklasten				Horizontallast [kN]	Kran außer Betrieb Windkategorie: C25 Ecklasten				Horizontallast [kN]
 [m]	 [m]			A [kN]	B [kN]	C [kN]	D [kN]		A [kN]	B [kN]	C [kN]	D [kN]	
-	7,2			25	1	219	376		219	62	23	127	
			2	330	330	108	108		278	278	26	26	
-	11,7	25	1	224	391	224	57	25	133	362	133	0	49
			2	342	342	106	106		285	285	29	29	
-	16,2	25	1	228	407	228	50	26	138	370	138	0	56
			2	355	355	102	102		292	292	30	30	
-	20,7	25	1	233	424	233	42	28	143	379	143	0	63
			2	368	368	98	98		300	300	32	32	
-	25,2	30	1	250	455	250	45	29	171	390	171	0	70
			2	395	395	105	105		321	321	45	45	
-	29,7	30	1	254	475	254	34	31	175	402	175	0	77
			2	411	411	98	98		330	330	45	45	
-	34,2	30	1	259	497	259	21	32	177	415	177	0	84
			2	427	427	91	91		339	339	45	45	
-	38,7	30	1	264	520	264	7	34	178	430	178	0	92
			2	445	445	82	82		359	359	125	125	
-	43,2	40	1	293	571	293	16	35	272	494	272	49	99
			2	489	489	97	97		429	429	115	115	
-	47,7	50	1	323	623	323	22	37	301	588	301	15	107
			2	535	535	110	110		504	504	99	99	
-	52,2	60	1	352	678	352	26	38	305	715	305	0	115
			2	583	583	122	122		584	584	78	78	
-	56,7	75	1	397	747	397	47	40	318	867	318	0	124
			2	644	644	149	149		682	682	69	69	
-	61,2	90	1	441	818	441	64	42	322	1037	322	0	134
			2	708	708	175	175		787	787	53	53	
-	65,7	115	1	511	917	511	105	44	367	1224	367	0	143
			2	798	798	224	224		923	923	57	57	
-	70,2	145	1	593	1032	593	154	46	428	1432	428	0	153
			2	903	903	283	283		1078	1078	65	65	
-	71,2	150	1	612	1055	612	168	47	444	1474	444	0	157
			2	925	925	298	298		1112	1112	69	69	
-	75,7	180	1	694	1171	694	218	49	496	1700	496	0	167
			2	1031	1031	357	357		1274	1274	72	72	

Zentralballaste/Ecklasten nach EN 14439/EN 13001

Hakenhöhe		Zentralballast [t]	Auslegerstellung	Kran in Betrieb Schwenkmoment 240 kNm Ecklasten				Horizontallast [kN]	Kran außer Betrieb Windkategorie: C25 Ecklasten				Horizontallast [kN]
 [m]	 [m]			A [kN]	B [kN]	C [kN]	D [kN]		A [kN]	B [kN]	C [kN]	D [kN]	
-	80,2	215	1	789	1302	789	277	51	562	1949	562	0	178
			2	1152	1152	427	427		1457	1457	79	79	



Zentralballaste/Ecklasten nach EN 14439/EN 13001

6023 Drehteil mit 40,0 m Ausleger auf KRV 10-60 (6x6)



Turmdrehkran ohne Kletterwerk

X Stationär
Fahrbar

Eckabstand: 6,0 m x 6,0 m

Hakenhöhe		Zentralballast [t]	Auslegerstellung	Kran in Betrieb Schwenkmoment 240 kNm Ecklasten				Horizontallast [kN]	Kran außer Betrieb Windkategorie: C25 Ecklasten				Horizontallast [kN]
 [m]	 [m]			A [kN]	B [kN]	C [kN]	D [kN]		A [kN]	B [kN]	C [kN]	D [kN]	
-	7,2			25	1	205	375		205	36	23	127	
			2	330	330	123	123		278	278	26	26	
-	11,7	25	1	231	388	231	75	25	133	362	133	0	49
			2	342	342	121	121		285	285	29	29	
-	16,2	25	1	236	404	236	68	26	138	370	138	0	56
			2	354	354	117	117		292	292	30	30	
-	20,7	25	1	240	421	240	60	28	142	379	142	0	63
			2	368	368	113	113		300	300	32	32	
-	25,2	30	1	257	452	257	63	29	171	390	171	0	70
			2	395	395	120	120		321	321	45	45	
-	29,7	30	1	262	472	262	52	31	174	402	174	0	77
			2	411	411	113	113		330	330	45	45	
-	34,2	30	1	267	494	267	39	32	177	415	177	0	85
			2	427	427	106	106		339	339	45	45	
-	38,7	30	1	241	518	241	0	34	178	431	178	0	92
			2	445	445	97	97		365	365	134	134	
-	43,2	40	1	301	568	301	34	35	279	500	279	59	100
			2	489	489	112	112		435	435	123	123	
-	47,7	50	1	330	620	330	40	37	309	594	309	24	107
			2	535	535	125	125		511	511	107	107	
-	52,2	60	1	360	675	360	44	38	320	714	320	0	115
			2	583	583	137	137		591	591	86	86	
-	56,7	75	1	404	744	404	64	40	332	868	332	0	125
			2	645	645	164	164		690	690	76	76	
-	61,2	85	1	436	804	436	69	42	311	1039	311	0	134
			2	696	696	177	177		783	783	48	48	
-	65,7	115	1	518	915	518	122	44	380	1229	380	0	144
			2	799	799	238	238		932	932	62	62	
-	70,2	145	1	601	1030	601	171	46	439	1439	439	0	154
			2	904	904	297	297		1088	1088	70	70	
-	71,2	150	1	619	1054	619	185	47	455	1482	455	0	157
			2	927	927	312	312		1122	1122	74	74	
-	75,7	180	1	702	1170	702	234	49	506	1711	506	0	168
			2	1033	1033	371	371		1286	1286	76	76	

Zentralballaste/Ecklasten nach EN 14439/EN 13001

Hakenhöhe		Zentralballast [t]	Auslegerstellung	Kran in Betrieb Schwenkmoment 240 kNm Ecklasten				Horizontallast [kN]	Kran außer Betrieb Windkategorie: C25 Ecklasten				Horizontallast [kN]
 [m]	 [m]			A [kN]	B [kN]	C [kN]	D [kN]		A [kN]	B [kN]	C [kN]	D [kN]	
-	80,2	215	1	797	1301	797	293	51	570	1963	570	0	179
			2	1153	1153	440	440		1470	1470	82	82	



Zentralballaste/Ecklasten nach EN 14439/EN 13001

6023 Drehteil mit 42,5 m Ausleger auf KRV 10-60 (6x6)



Turmdrehkran ohne Kletterwerk

X Stationär
Fahrbar

Eckabstand: 6,0 m x 6,0 m

Hakenhöhe		Zentralballast [t]	Auslegerstellung	Kran in Betrieb Schwenkmoment 240 kNm Ecklasten				Horizontallast [kN]	Kran außer Betrieb Windkategorie: C25 Ecklasten				Horizontallast [kN]
 [m]	 [m]			A [kN]	B [kN]	C [kN]	D [kN]		A [kN]	B [kN]	C [kN]	D [kN]	
-	7,2			25	1	227	374		227	81	24	127	
			2	331	331	123	123		278	278	26	26	
-	11,7	25	1	232	388	232	75	25	133	363	133	0	49
			2	343	343	121	121		285	285	28	28	
-	16,2	25	1	236	404	236	68	26	138	370	138	0	56
			2	355	355	117	117		293	293	30	30	
-	20,7	30	1	253	434	253	72	28	167	380	167	0	63
			2	381	381	125	125		313	313	44	44	
-	25,2	30	1	258	453	258	63	30	171	390	171	0	70
			2	396	396	120	120		321	321	45	45	
-	29,7	30	1	262	473	262	52	31	174	402	174	0	78
			2	411	411	113	113		330	330	45	45	
-	34,2	30	1	267	495	267	39	32	176	416	176	0	85
			2	428	428	106	106		339	339	45	45	
-	38,7	35	1	284	531	284	37	34	263	433	263	92	92
			2	459	459	109	109		383	383	142	142	
-	43,2	35	1	288	556	288	21	35	267	496	267	39	100
			2	478	478	99	99		429	429	106	106	
-	47,7	45	1	318	609	318	27	37	297	590	297	4	108
			2	524	524	112	112		504	504	89	89	
-	52,2	60	1	360	677	360	44	38	312	731	312	0	116
			2	584	584	136	136		597	597	80	80	
-	56,7	70	1	392	733	392	51	40	299	886	299	0	125
			2	633	633	151	151		684	684	58	58	
-	61,2	90	1	449	818	449	81	42	327	1058	327	0	134
			2	710	710	189	189		802	802	54	54	
-	65,7	115	1	519	917	519	121	44	371	1249	371	0	144
			2	800	800	237	237		939	939	56	56	
-	70,2	145	1	601	1032	601	170	46	429	1460	429	0	154
			2	906	906	296	296		1096	1096	63	63	
-	71,2	150	1	620	1056	620	184	47	446	1503	446	0	157
			2	928	928	311	311		1130	1130	67	67	
-	75,7	185	1	715	1184	715	245	49	521	1733	521	0	168
			2	1047	1047	383	383		1306	1306	81	81	

Zentralballaste/Ecklasten nach EN 14439/EN 13001

Hakenhöhe		Zentralballast [t]	Auslegerstellung	Kran in Betrieb Schwenkmoment 240 kNm Ecklasten				Horizontallast [kN]	Kran außer Betrieb Windkategorie: C25 Ecklasten				Horizontallast [kN]
 [m]	 [m]			A [kN]	B [kN]	C [kN]	D [kN]		A [kN]	B [kN]	C [kN]	D [kN]	
-	80,2	220	1	810	1316	810	304	51	584	1986	584	0	179
			2	1167	1167	452	452		1491	1491	86	86	


Zentralballaste/Ecklasten nach EN 14439/EN 13001

6023 Drehteil mit 45,0 m Ausleger auf KRV 10-60 (6x6)



Turmdrehkran ohne Kletterwerk

X Stationär
Fahrbar

Eckabstand: 6,0 m x 6,0 m

Hakenhöhe  [m]	Zentralballast [t]	Auslegerstellung	Kran in Betrieb Schwenkmoment 240 kNm Ecklasten					Horizontallast [kN]	Kran außer Betrieb Windkategorie: C25 Ecklasten				Horizontallast [kN]
			A	B	C	D	A		B	C	D		
			[kN]	[kN]	[kN]	[kN]	[kN]		[kN]	[kN]	[kN]	[kN]	
-	7,2	25	1	206	374	206	38	24	127	356	127	0	43
			2	327	327	128	128		278	278	26	26	
-	11,7	25	1	211	388	211	34	25	133	363	133	0	50
			2	339	339	125	125		285	285	28	28	
-	16,2	25	1	215	402	215	28	26	138	371	138	0	56
			2	352	352	121	121		293	293	30	30	
-	20,7	30	1	232	431	232	34	28	167	380	167	0	64
			2	378	378	129	129		313	313	44	44	
-	25,2	30	1	258	448	258	68	30	171	391	171	0	71
			2	392	392	124	124		321	321	45	45	
-	29,7	30	1	263	468	263	57	31	174	403	174	0	78
			2	408	408	117	117		330	330	45	45	
-	34,2	30	1	267	490	267	45	32	176	416	176	0	85
			2	424	424	110	110		339	339	45	45	
-	38,7	35	1	284	526	284	43	34	263	437	263	89	93
			2	455	455	114	114		386	386	140	140	
-	43,2	35	1	258	554	258	0	36	268	500	268	35	100
			2	474	474	103	103		432	432	103	103	
-	47,7	45	1	318	603	318	33	37	297	595	297	0	108
			2	520	520	117	117		507	507	87	87	
-	52,2	60	1	360	671	360	50	38	308	740	308	0	116
			2	580	580	141	141		601	601	77	77	
-	56,7	70	1	392	728	392	57	40	295	896	295	0	125
			2	629	629	155	155		688	688	54	54	
-	61,2	90	1	450	812	450	87	42	323	1069	323	0	135
			2	706	706	193	193		806	806	50	50	
-	65,7	120	1	532	923	532	140	44	391	1260	391	0	144
			2	809	809	255	255		956	956	65	65	
-	70,2	150	1	614	1038	614	189	46	449	1473	449	0	154
			2	914	914	314	314		1113	1113	72	72	
-	71,2	155	1	632	1062	632	203	47	465	1515	465	0	158
			2	936	936	329	329		1147	1147	75	75	
-	75,7	185	1	715	1178	715	252	49	515	1746	515	0	169
			2	1042	1042	388	388		1311	1311	76	76	

Zentralballaste/Ecklasten nach EN 14439/EN 13001

Hakenhöhe		Zentralballast [t]	Auslegerstellung	Kran in Betrieb Schwenkmoment 240 kNm Ecklasten				Horizontallast [kN]	Kran außer Betrieb Windkategorie: C25 Ecklasten				Horizontallast [kN]
 [m]	 [m]			A [kN]	B [kN]	C [kN]	D [kN]		A [kN]	B [kN]	C [kN]	D [kN]	
-	80,2	220	1	810	1309	810	311	51	578	2000	578	0	179
			2	1163	1163	457	457		1496	1496	81	81	


Zentralballaste/Ecklasten nach EN 14439/EN 13001

6023 Drehteil mit 47,5 m Ausleger auf KRV 10-60 (6x6)



Turmdrehkran ohne Kletterwerk

X Stationär
Fahrbar

Eckabstand: 6,0 m x 6,0 m

Hakenhöhe  [m]	Zentralballast [t]	Auslegerstellung	Kran in Betrieb Schwenkmoment 240 kNm Ecklasten				Horizontallast [kN]	Kran außer Betrieb Windkategorie: C25 Ecklasten				Horizontallast [kN]	
			A	B	C	D		A	B	C	D		
			[kN]	[kN]	[kN]	[kN]		[kN]	[kN]	[kN]	[kN]		[kN]
-	7,2	25	1	214	383	214	45	24	127	356	127	0	43
			2	333	333	95	95		278	278	26	26	
-	11,7	25	1	219	396	219	41	25	133	363	133	0	50
			2	344	344	93	93		285	285	28	28	
-	16,2	25	1	223	411	223	35	26	138	371	138	0	57
			2	356	356	90	90		293	293	30	30	
-	20,7	30	1	240	440	240	41	28	167	380	167	0	64
			2	381	381	99	99		313	313	44	44	
-	25,2	30	1	245	457	245	32	30	171	391	171	0	71
			2	395	395	137	137		321	321	45	45	
-	29,7	30	1	249	476	249	22	31	174	403	174	0	78
			2	410	410	131	131		330	330	45	45	
-	34,2	30	1	254	497	254	11	32	176	417	176	0	86
			2	427	427	123	123		343	343	165	165	
-	38,7	35	1	271	531	271	10	34	271	449	271	93	93
			2	457	457	127	127		397	397	145	145	
-	43,2	35	1	271	559	271	0	36	275	512	275	39	101
			2	477	477	117	117		443	443	108	108	
-	47,7	45	1	305	607	305	4	37	305	608	305	2	108
			2	523	523	130	130		519	519	91	91	
-	52,2	60	1	368	672	368	65	38	318	752	318	0	116
			2	583	583	154	154		613	613	81	81	
-	56,7	70	1	400	729	400	72	41	304	910	304	0	126
			2	633	633	168	168		701	701	57	57	
-	61,2	90	1	457	813	457	102	42	330	1085	330	0	135
			2	709	709	206	206		820	820	53	53	
-	65,7	120	1	540	926	540	154	44	397	1279	397	0	145
			2	813	813	267	267		971	971	66	66	
-	70,2	150	1	622	1041	622	202	46	454	1495	454	0	155
			2	918	918	325	325		1129	1129	72	72	
-	71,2	155	1	640	1065	640	216	47	470	1538	470	0	158
			2	940	940	340	340		1163	1163	75	75	
-	75,7	185	1	723	1181	723	265	49	518	1772	518	0	169
			2	1047	1047	399	399		1328	1328	75	75	

Zentralballaste/Ecklasten nach EN 14439/EN 13001

Hakenhöhe		Zentralballast [t]	Auslegerstellung	Kran in Betrieb Schwenkmoment 240 kNm Ecklasten				Horizontallast [kN]	Kran außer Betrieb Windkategorie: C25 Ecklasten				Horizontallast [kN]
 [m]	 [m]			A [kN]	B [kN]	C [kN]	D [kN]		A [kN]	B [kN]	C [kN]	D [kN]	
-	80,2	225	1	831	1326	831	336	51	604	2031	604	0	180
			2	1181	1181	481	481		1527	1527	91	91	



Zentralballaste/Ecklasten nach EN 14439/EN 13001

6023 Drehteil mit 50,0 m Ausleger auf KRV 10-60 (6x6)



Turmdrehkran ohne Kletterwerk

X Stationär
Fahrbar

Eckabstand: 6,0 m x 6,0 m

Hakenhöhe		Zentralballast [t]	Auslegerstellung	Kran in Betrieb Schwenkmoment 240 kNm Ecklasten				Horizontallast [kN]	Kran außer Betrieb Windkategorie: C25 Ecklasten				Horizontallast [kN]
 [m]	 [m]			A	B	C	D		A	B	C	D	
[m]	[m]			[kN]	[kN]	[kN]	[kN]		[kN]	[kN]	[kN]	[kN]	
-	7,2	25	1	236	377	236	96	24	127	356	127	0	43
			2	335	335	137	137		278	278	26	26	
-	11,7	25	1	241	391	241	90	25	132	363	132	0	50
			2	347	347	134	134		285	285	28	28	
-	16,2	25	1	245	408	245	83	27	138	371	138	0	57
			2	360	360	130	130		293	293	30	30	
-	20,7	30	1	262	438	262	87	28	167	380	167	0	64
			2	386	386	138	138		313	313	44	44	
-	25,2	30	1	267	456	267	77	30	171	391	171	0	71
			2	401	401	133	133		321	321	45	45	
-	29,7	30	1	271	477	271	66	31	174	403	174	0	79
			2	417	417	126	126		330	330	45	45	
-	34,2	30	1	276	499	276	53	33	176	417	176	0	86
			2	433	433	118	118		354	354	155	155	
-	38,7	35	1	293	535	293	51	34	272	465	272	78	94
			2	464	464	122	122		408	408	135	135	
-	43,2	35	1	297	561	297	34	36	276	529	276	23	101
			2	484	484	111	111		455	455	97	97	
-	47,7	40	1	315	601	315	28	37	268	638	268	0	109
			2	517	517	112	112		519	519	67	67	
-	52,2	55	1	357	670	357	44	39	277	787	277	0	117
			2	578	578	135	135		614	614	57	57	
-	56,7	70	1	401	739	401	63	41	287	946	287	0	126
			2	640	640	162	162		715	715	45	45	
-	61,2	95	1	471	837	471	105	43	338	1123	338	0	136
			2	729	729	212	212		847	847	52	52	
-	65,7	125	1	553	949	553	157	44	404	1319	404	0	145
			2	833	833	273	273		998	998	65	65	
-	70,2	155	1	635	1065	635	205	46	459	1536	459	0	155
			2	939	939	331	331		1157	1157	70	70	
-	71,2	160	1	654	1089	654	219	47	475	1579	475	0	159
			2	961	961	346	346		1191	1191	74	74	
-	75,7	190	1	736	1205	736	267	50	523	1815	523	0	169
			2	1068	1068	405	405		1357	1357	73	73	

Zentralballaste/Ecklasten nach EN 14439/EN 13001

Hakenhöhe		Zentralballast [t]	Auslegerstellung	Kran in Betrieb Schwenkmoment 240 kNm Ecklasten				Horizontallast [kN]	Kran außer Betrieb Windkategorie: C25 Ecklasten				Horizontallast [kN]
 [m]	 [m]			A [kN]	B [kN]	C [kN]	D [kN]		A [kN]	B [kN]	C [kN]	D [kN]	
-	80,2	230	1	844	1350	844	337	52	608	2075	608	0	180
			2	1202	1202	486	486		1557	1557	89	89	



Zentralballaste/Ecklasten nach EN 14439/EN 13001

6023 Drehteil mit 52,5 m Ausleger auf KRV 10-60 (6x6)



Turmdrehkran ohne Kletterwerk

X Stationär
Fahrbar

Eckabstand: 6,0 m x 6,0 m

Hakenhöhe		Zentralballast [t]	Auslegerstellung	Kran in Betrieb Schwenkmoment 240 kNm Ecklasten				Horizontallast [kN]	Kran außer Betrieb Windkategorie: C25 Ecklasten				Horizontallast [kN]
 [m]	 [m]			A [kN]	B [kN]	C [kN]	D [kN]		A [kN]	B [kN]	C [kN]	D [kN]	
-	7,2			25	1	215	373		215	57	24	127	
			2	332	332	140	140		278	278	26	26	
-	11,7	25	1	240	386	240	94	25	132	363	132	0	50
			2	344	344	137	137		285	285	28	28	
-	16,2	25	1	245	402	245	87	27	137	371	137	0	58
			2	356	356	134	134		293	293	30	30	
-	20,7	30	1	262	432	262	92	28	167	381	167	0	65
			2	382	382	141	141		313	313	44	44	
-	25,2	30	1	267	451	267	82	30	171	391	171	0	72
			2	397	397	136	136		322	322	44	44	
-	29,7	30	1	271	471	271	71	31	173	404	173	0	79
			2	413	413	129	129		330	330	45	45	
-	34,2	30	1	276	493	276	58	33	176	418	176	0	86
			2	430	430	122	122		357	357	152	152	
-	38,7	35	1	293	530	293	56	34	271	470	271	73	94
			2	460	460	125	125		412	412	131	131	
-	43,2	35	1	297	555	297	39	36	276	534	276	18	102
			2	480	480	115	115		459	459	93	93	
-	47,7	40	1	314	596	314	33	37	261	650	261	0	109
			2	513	513	115	115		523	523	63	63	
-	52,2	55	1	356	664	356	49	39	270	800	270	0	117
			2	574	574	139	139		618	618	52	52	
-	56,7	75	1	413	746	413	81	41	305	960	305	0	127
			2	649	649	178	178		732	732	53	53	
-	61,2	100	1	483	843	483	123	43	355	1137	355	0	136
			2	738	738	228	228		864	864	60	60	
-	65,7	125	1	553	943	553	162	45	396	1334	396	0	146
			2	829	829	276	276		1003	1003	59	59	
-	70,2	155	1	635	1058	635	211	46	451	1552	451	0	156
			2	934	934	335	335		1162	1162	64	64	
-	71,2	160	1	653	1082	653	224	48	467	1596	467	0	159
			2	957	957	350	350		1196	1196	68	68	
-	75,7	195	1	748	1211	748	285	50	538	1833	538	0	170
			2	1076	1076	421	421		1375	1375	79	79	

Zentralballaste/Ecklasten nach EN 14439/EN 13001

Hakenhöhe		Zentralballast [t]	Auslegerstellung	Kran in Betrieb Schwenkmoment 240 kNm Ecklasten				Horizontallast [kN]	Kran außer Betrieb Windkategorie: C25 Ecklasten				Horizontallast [kN]
 [m]	 [m]			A [kN]	B [kN]	C [kN]	D [kN]		A [kN]	B [kN]	C [kN]	D [kN]	
-	80,2	235	1	856	1356	856	356	52	623	2094	623	0	181
			2	1210	1210	502	502		1575	1575	94	94	


Zentralballaste/Ecklasten nach EN 14439/EN 13001

6023 Drehteil mit 55,0 m Ausleger auf KRV 10-60 (6x6)



Turmdrehkran ohne Kletterwerk

X Stationär
Fahrbar

Eckabstand: 6,0 m x 6,0 m

Hakenhöhe  [m]	Zentralballast [t]	Auslegerstellung	Kran in Betrieb Schwenkmoment 240 kNm Ecklasten				Horizontallast [kN]	Kran außer Betrieb Windkategorie: C25 Ecklasten				Horizontallast [kN]	
			A	B	C	D		A	B	C	D		
			[kN]	[kN]	[kN]	[kN]		[kN]	[kN]	[kN]	[kN]		[kN]
-	7,2	25	1	236	369	236	104	24	127	357	127	0	44
			2	330	330	142	142		279	279	26	26	
-	11,7	25	1	241	384	241	98	25	132	363	132	0	51
			2	342	342	140	140		286	286	28	28	
-	16,2	25	1	245	400	245	91	27	137	371	137	0	58
			2	355	355	136	136		293	293	30	30	
-	20,7	30	1	262	430	262	95	28	167	381	167	0	65
			2	381	381	144	144		313	313	44	44	
-	25,2	30	1	267	449	267	85	30	170	392	170	0	72
			2	395	395	138	138		322	322	44	44	
-	29,7	30	1	271	469	271	74	31	173	404	173	0	80
			2	411	411	132	132		331	331	44	44	
-	34,2	30	1	276	491	276	61	33	175	418	175	0	87
			2	428	428	124	124		363	363	146	146	
-	38,7	35	1	293	527	293	59	34	272	479	272	64	94
			2	458	458	128	128		418	418	125	125	
-	43,2	35	1	298	553	298	42	36	276	544	276	8	102
			2	478	478	117	117		466	466	87	87	
-	47,7	40	1	315	593	315	36	37	252	670	252	0	110
			2	512	512	118	118		530	530	56	56	
-	52,2	55	1	357	661	357	52	39	260	821	260	0	118
			2	572	572	141	141		626	626	45	45	
-	56,7	75	1	414	743	414	84	41	294	982	294	0	127
			2	647	647	181	181		740	740	45	45	
-	61,2	100	1	483	840	483	126	43	344	1160	344	0	136
			2	736	736	231	231		872	872	52	52	
-	65,7	130	1	565	953	565	178	45	409	1359	409	0	146
			2	839	839	291	291		1025	1025	64	64	
-	70,2	160	1	647	1068	647	227	47	463	1578	463	0	156
			2	945	945	350	350		1184	1184	68	68	
-	71,2	165	1	666	1092	666	240	48	479	1622	479	0	160
			2	967	967	365	365		1219	1219	71	71	
-	75,7	200	1	761	1221	761	301	50	550	1860	550	0	170
			2	1086	1086	436	436		1398	1398	82	82	

Zentralballaste/Ecklasten nach EN 14439/EN 13001

Hakenhöhe		Zentralballast [t]	Auslegerstellung	Kran in Betrieb Schwenkmoment 240 kNm Ecklasten				Horizontallast [kN]	Kran außer Betrieb Windkategorie: C25 Ecklasten				Horizontallast [kN]
 [m]	 [m]			A [kN]	B [kN]	C [kN]	D [kN]		A [kN]	B [kN]	C [kN]	D [kN]	
-	80,2	235	1	856	1353	856	359	52	609	2123	609	0	181
			2	1208	1208	505	505		1586	1586	84	84	


Zentralballaste/Ecklasten nach EN 14439/EN 13001

6023 Drehteil mit 57,5 m Ausleger auf KRV 10-60 (6x6)



Turmdrehkran ohne Kletterwerk

X Stationär
Fahrbar

Eckabstand: 6,0 m x 6,0 m

Hakenhöhe  [m]	Zentralballast [t]	Auslegerstellung	Kran in Betrieb					Horizontallast [kN]	Kran außer Betrieb					Horizontallast [kN]
			Schwenkmoment 240 kNm				Ecklasten		Windkategorie: C25					
			A [kN]	B [kN]	C [kN]	D [kN]			A [kN]	B [kN]	C [kN]	D [kN]		
-	7,2	25	1	223	378	223	68	24	127	357	127	0	44	
			2	332	332	113	113		279	279	26	26		
-	11,7	25	1	227	392	227	63	25	132	364	132	0	51	
			2	344	344	111	111		286	286	28	28		
-	16,2	30	1	244	419	244	70	27	162	372	162	0	58	
			2	368	368	121	121		305	305	42	42		
-	20,7	30	1	249	435	249	63	28	167	381	167	0	65	
			2	381	381	117	117		313	313	43	43		
-	25,2	30	1	254	453	254	54	30	170	392	170	0	72	
			2	395	395	112	112		322	322	44	44		
-	29,7	30	1	258	472	258	44	31	173	405	173	0	80	
			2	409	409	107	107		335	335	181	181		
-	34,2	35	1	275	505	275	45	33	275	433	275	118	87	
			2	438	438	112	112		386	386	164	164		
-	38,7	35	1	280	528	280	32	34	280	491	280	68	95	
			2	455	455	104	104		429	429	130	130		
-	43,2	35	1	284	552	284	17	36	284	557	284	12	102	
			2	474	474	137	137		477	477	91	91		
-	47,7	40	1	301	591	301	12	37	262	681	262	0	110	
			2	507	507	138	138		542	542	60	60		
-	52,2	55	1	343	657	343	30	39	270	835	270	0	118	
			2	568	568	162	162		639	639	48	48		
-	56,7	75	1	400	737	400	63	41	302	997	302	0	127	
			2	642	642	201	201		753	753	48	48		
-	61,2	100	1	470	833	470	107	43	351	1178	351	0	137	
			2	731	731	251	251		887	887	53	53		
-	65,7	130	1	573	943	573	203	45	415	1379	415	0	147	
			2	835	835	312	312		1040	1040	64	64		
-	70,2	160	1	655	1059	655	252	47	467	1603	467	0	156	
			2	941	941	370	370		1201	1201	67	67		
-	71,2	165	1	674	1083	674	266	48	483	1646	483	0	160	
			2	963	963	385	385		1235	1235	71	71		
-	75,7	200	1	769	1212	769	327	50	552	1889	552	0	171	
			2	1082	1082	456	456		1416	1416	80	80		

Zentralballaste/Ecklasten nach EN 14439/EN 13001

Hakenhöhe		Zentralballast [t]	Auslegerstellung	Kran in Betrieb Schwenkmoment 240 kNm Ecklasten				Horizontallast [kN]	Kran außer Betrieb Windkategorie: C25 Ecklasten				Horizontallast [kN]
 [m]	 [m]			A [kN]	B [kN]	C [kN]	D [kN]		A [kN]	B [kN]	C [kN]	D [kN]	
-	80,2	240	1	877	1357	877	397	52	634	2156	634	0	182
			2	1216	1216	537	537		1618	1618	93	93	



Zentralballaste/Ecklasten nach EN 14439/EN 13001

6023 Drehteil mit 60,0 m Ausleger auf KRV 10-60 (6x6)



Turmdrehkran ohne Kletterwerk

X Stationär
Fahrbar

Eckabstand: 6,0 m x 6,0 m

Hakenhöhe		Zentralballast [t]	Auslegerstellung	Kran in Betrieb Schwenkmoment 240 kNm Ecklasten				Horizontallast [kN]	Kran außer Betrieb Windkategorie: C25 Ecklasten				Horizontallast [kN]
 [m]	 [m]			A [kN]	B [kN]	C [kN]	D [kN]		A [kN]	B [kN]	C [kN]	D [kN]	
-	7,2	25	1	224	363	224	84	24	126	357	126	0	44
			2	325	325	165	165		284	284	68	68	
-	11,7	25	1	228	377	228	79	25	132	364	132	0	51
			2	337	337	162	162		291	291	70	70	
-	16,2	30	1	245	405	245	86	27	162	372	162	0	58
			2	362	362	171	171		311	311	84	84	
-	20,7	30	1	250	421	250	79	28	166	381	166	0	66
			2	376	376	166	166		319	319	85	85	
-	25,2	30	1	276	438	276	113	30	170	392	170	0	73
			2	390	390	161	161		327	327	86	86	
-	29,7	30	1	280	458	280	102	31	173	405	173	0	80
			2	406	406	154	154		350	350	168	168	
-	34,2	35	1	297	492	297	102	33	276	454	276	98	88
			2	435	435	159	159		401	401	150	150	
-	38,7	35	1	302	516	302	87	34	280	513	280	48	95
			2	453	453	150	150		445	445	116	116	
-	43,2	35	1	306	541	306	71	36	276	588	276	0	103
			2	473	473	140	140		493	493	77	77	
-	47,7	40	1	323	582	323	65	37	241	726	241	0	110
			2	506	506	141	141		559	559	45	45	
-	52,2	60	1	378	662	378	93	39	273	881	273	0	118
			2	579	579	177	177		668	668	45	45	
-	56,7	80	1	435	744	435	126	41	305	1045	305	0	128
			2	654	654	216	216		783	783	44	44	
-	61,2	105	1	504	841	504	168	43	353	1228	353	0	137
			2	743	743	266	266		918	918	49	49	
-	65,7	135	1	587	954	587	219	45	415	1431	415	0	147
			2	846	846	327	327		1071	1071	59	59	
-	70,2	170	1	681	1082	681	280	47	492	1657	492	0	157
			2	964	964	398	398		1246	1246	74	74	
-	71,2	175	1	700	1106	700	294	48	507	1701	507	0	160
			2	987	987	413	413		1280	1280	77	77	
-	75,7	210	1	795	1235	795	355	50	575	1945	575	0	171
			2	1106	1106	484	484		1462	1462	86	86	

Zentralballaste/Ecklasten nach EN 14439/EN 13001

Hakenhöhe		Zentralballast [t]	Auslegerstellung	Kran in Betrieb Schwenkmoment 240 kNm Ecklasten				Horizontallast [kN]	Kran außer Betrieb Windkategorie: C25 Ecklasten				Horizontallast [kN]
 [m]	 [m]			A [kN]	B [kN]	C [kN]	D [kN]		A [kN]	B [kN]	C [kN]	D [kN]	
-	80,2	245	1	890	1367	890	413	52	631	2214	631	0	182
			2	1228	1228	553	553		1652	1652	86	86	



Zentralballaste/Ecklasten nach EN 14439/EN 13001

6023 Drehteil mit 25,0 m Ausleger auf KR 1000-8

Turmdrehkran ohne Kletterwerk

X Stationär
Fahrbar

Eckabstand: 8,0 m x 8,0 m

Hakenhöhe		Zentralballast [t]	Auslegerstellung	Kran in Betrieb Schwenkmoment 240 kNm Ecklasten				Horizontallast [kN]	Kran außer Betrieb Windkategorie: C25 Ecklasten				Horizontallast [kN]
 [m]	 [m]			A [kN]	B [kN]	C [kN]	D [kN]		A [kN]	B [kN]	C [kN]	D [kN]	
-	16,2			5	1	176	303		176	49	27	115	
			2	265	265	86	86		225	225	29	29	
-	20,7	5	1	179	315	179	43	29	119	283	119	0	65
			2	275	275	83	83		231	231	30	30	
-	25,2	5	1	183	328	183	37	30	123	290	123	0	72
			2	285	285	80	80		237	237	31	31	
-	29,7	5	1	186	342	186	30	32	125	299	125	0	78
			2	297	297	76	76		243	243	31	31	
-	34,2	5	1	190	358	190	22	33	128	308	128	0	85
			2	308	308	71	71		250	250	32	32	
-	38,7	10	1	206	387	206	25	34	154	319	154	0	92
			2	334	334	78	78		270	270	44	44	
-	43,2	15	1	222	417	222	26	36	200	348	200	52	100
			2	360	360	83	83		305	305	96	96	
-	47,7	20	1	238	449	238	27	37	216	408	216	24	107
			2	387	387	88	88		352	352	81	81	
-	52,2	30	1	266	494	266	38	39	245	485	245	4	114
			2	427	427	105	105		415	415	75	75	
-	56,7	40	1	296	542	296	49	40	255	589	255	0	122
			2	470	470	121	121		483	483	66	66	
-	61,2	45	1	315	580	315	50	42	234	708	234	0	131
			2	502	502	128	128		545	545	43	43	
-	65,7	60	1	360	644	360	75	44	257	840	257	0	141
			2	561	561	158	158		636	636	41	41	
-	70,2	80	1	417	723	417	110	46	299	986	299	0	151
			2	634	634	200	200		744	744	47	47	
-	74,7	100	1	475	802	475	147	48	338	1139	338	0	162
			2	707	707	243	243		857	857	51	51	



Zentralballaste/Ecklasten nach EN 14439/EN 13001

6023 Drehteil mit 27,5 m Ausleger auf KR 1000-8

Turmdrehkran ohne Kletterwerk

X Stationär
Fahrbar

Eckabstand: 8,0 m x 8,0 m

Hakenhöhe		Zentralballast [t]	Auslegerstellung	Kran in Betrieb Schwenkmoment 240 kNm Ecklasten				Horizontallast [kN]	Kran außer Betrieb Windkategorie: C25 Ecklasten				Horizontallast [kN]
 [m]	 [m]			A [kN]	B [kN]	C [kN]	D [kN]		A [kN]	B [kN]	C [kN]	D [kN]	
-	16,2			5	1	184	310		184	57	27	115	
			2	273	273	94	94		225	225	29	29	
-	20,7	5	1	187	322	187	52	29	119	283	119	0	65
			2	282	282	92	92		231	231	30	30	
-	25,2	5	1	191	335	191	46	30	123	291	123	0	72
			2	293	293	88	88		237	237	31	31	
-	29,7	5	1	194	350	194	38	32	125	299	125	0	79
			2	304	304	84	84		243	243	31	31	
-	34,2	5	1	198	365	198	30	33	128	309	128	0	86
			2	316	316	79	79		250	250	31	31	
-	38,7	10	1	214	394	214	33	34	154	320	154	0	93
			2	341	341	86	86		270	270	44	44	
-	43,2	15	1	230	425	230	34	36	208	347	208	69	100
			2	368	368	91	91		307	307	110	110	
-	47,7	20	1	246	457	246	34	37	224	407	224	41	107
			2	395	395	96	96		354	354	95	95	
-	52,2	30	1	274	503	274	45	39	253	485	253	21	115
			2	436	436	112	112		417	417	89	89	
-	56,7	40	1	304	551	304	56	40	279	573	279	0	122
			2	479	479	129	129		485	485	80	80	
-	61,2	50	1	336	602	336	69	42	282	693	282	0	132
			2	524	524	147	147		560	560	69	69	
-	65,7	60	1	368	654	368	81	44	280	826	280	0	142
			2	570	570	165	165		639	639	54	54	
-	70,2	75	1	412	721	412	103	46	296	973	296	0	151
			2	631	631	194	194		735	735	47	47	
-	74,7	95	1	470	801	470	140	48	334	1129	334	0	162
			2	704	704	237	237		848	848	50	50	



Zentralballaste/Ecklasten nach EN 14439/EN 13001

6023 Drehteil mit 30,0 m Ausleger auf KR 1000-8

Turmdrehkran ohne Kletterwerk

X Stationär
Fahrbar

Eckabstand: 8,0 m x 8,0 m

Hakenhöhe		Zentralballast [t]	Auslegerstellung	Kran in Betrieb Schwenkmoment 240 kNm Ecklasten				Horizontallast [kN]	Kran außer Betrieb Windkategorie: C25 Ecklasten				Horizontallast [kN]
 [m]	 [m]			A [kN]	B [kN]	C [kN]	D [kN]		A [kN]	B [kN]	C [kN]	D [kN]	
-	16,2	5	1	184	315	184	54	27	115	277	115	0	59
			2	276	276	92	92		225	225	29	29	
-	20,7	5	1	188	327	188	49	29	119	283	119	0	65
			2	286	286	89	89		231	231	30	30	
-	25,2	5	1	191	340	191	42	30	122	291	122	0	72
			2	297	297	86	86		237	237	31	31	
-	29,7	5	1	195	355	195	35	32	125	299	125	0	79
			2	308	308	82	82		243	243	31	31	
-	34,2	5	1	198	370	198	26	33	127	309	127	0	86
			2	320	320	76	76		250	250	31	31	
-	38,7	5	1	202	387	202	16	34	129	320	129	0	93
			2	333	333	71	71		258	258	31	31	
-	43,2	15	1	230	430	230	30	36	209	355	209	63	100
			2	372	372	89	89		312	312	106	106	
-	47,7	20	1	246	463	246	30	37	225	415	225	35	108
			2	399	399	93	93		359	359	91	91	
-	52,2	30	1	275	509	275	40	39	254	493	253	14	115
			2	440	440	109	109		423	423	84	84	
-	56,7	40	1	304	557	304	51	40	272	588	272	0	123
			2	483	483	125	125		491	491	75	75	
-	61,2	45	1	324	596	324	52	42	251	709	251	0	132
			2	516	516	132	132		554	554	52	52	
-	65,7	60	1	368	661	368	76	44	273	843	273	0	142
			2	575	575	162	162		645	645	49	49	
-	70,2	80	1	426	741	426	110	46	313	991	313	0	152
			2	648	648	203	203		755	755	54	54	
-	74,7	100	1	484	820	484	147	48	351	1147	351	0	163
			2	722	722	245	245		868	868	57	57	



Zentralballaste/Ecklasten nach EN 14439/EN 13001

6023 Drehteil mit 32,5 m Ausleger auf KR 1000-8

Turmdrehkran ohne Kletterwerk

X Stationär
Fahrbar

Eckabstand: 8,0 m x 8,0 m

Hakenhöhe		Zentralballast [t]	Auslegerstellung	Kran in Betrieb				Horizontallast [kN]	Kran außer Betrieb				Horizontallast [kN]
 [m]	 [m]			Schwenkmoment					Windkategorie:				
				240 kNm					C25				
		Ecklasten				Ecklasten							
		A	B	C	D	A	B	C	D				
[m]	[m]	[kN]	[kN]	[kN]	[kN]	[kN]	[kN]	[kN]	[kN]				
-	16,2	5	1	192	318	192	66	28	115	277	115	0	59
			2	281	281	103	103		225	225	29	29	
-	20,7	5	1	196	331	196	61	29	119	284	119	0	66
			2	291	291	100	100		231	231	30	30	
-	25,2	5	1	199	344	199	54	30	122	291	122	0	72
			2	302	302	97	97		237	237	31	31	
-	29,7	5	1	203	359	203	47	32	125	300	125	0	79
			2	313	313	92	92		243	243	31	31	
-	34,2	5	1	206	375	206	38	33	127	309	127	0	86
			2	325	325	87	87		250	250	31	31	
-	38,7	5	1	180	394	180	0	35	129	320	129	0	94
			2	338	338	81	81		262	262	115	115	
-	43,2	10	1	226	422	226	29	36	204	348	204	61	101
			2	365	365	87	87		306	306	103	103	
-	47,7	20	1	254	467	254	41	37	233	421	233	45	108
			2	405	405	104	104		366	366	100	100	
-	52,2	30	1	283	514	283	51	39	261	500	261	23	115
			2	446	446	119	119		430	430	93	93	
-	56,7	35	1	300	550	300	49	40	264	586	264	0	123
			2	477	477	123	123		486	486	71	71	
-	61,2	45	1	332	601	332	62	42	267	709	267	0	133
			2	522	522	141	141		561	561	60	60	
-	65,7	55	1	364	654	364	73	44	263	844	263	0	142
			2	569	569	159	159		641	641	44	44	
-	70,2	75	1	421	734	421	108	46	303	994	303	0	152
			2	643	643	199	199		751	751	48	48	
-	74,7	95	1	479	814	479	144	48	340	1151	340	0	163
			2	716	716	242	242		865	865	50	50	



Zentralballaste/Ecklasten nach EN 14439/EN 13001

6023 Drehteil mit 35,0 m Ausleger auf KR 1000-8

Turmdrehkran ohne Kletterwerk

X Stationär
Fahrbar

Eckabstand: 8,0 m x 8,0 m

Hakenhöhe		Zentralballast [t]	Auslegerstellung	Kran in Betrieb Schwenkmoment 240 kNm Ecklasten				Horizontallast [kN]	Kran außer Betrieb Windkategorie: C25 Ecklasten				Horizontallast [kN]
 [m]	 [m]			A [kN]	B [kN]	C [kN]	D [kN]		A [kN]	B [kN]	C [kN]	D [kN]	
-	16,2	5	1	193	322	193	63	28	115	277	115	0	59
			2	284	284	101	101		225	225	29	29	
-	20,7	5	1	196	334	196	58	29	119	284	119	0	66
			2	294	294	98	98		231	231	30	30	
-	25,2	5	1	200	348	200	51	30	122	291	122	0	73
			2	304	304	95	95		237	237	31	31	
-	29,7	5	1	203	362	203	44	32	125	300	125	0	80
			2	316	316	90	90		243	243	31	31	
-	34,2	5	1	207	378	207	35	33	127	310	127	0	87
			2	328	328	85	85		250	250	31	31	
-	38,7	5	1	210	395	210	25	35	129	320	129	0	94
			2	341	341	79	79		268	268	110	110	
-	43,2	10	1	226	426	226	26	36	205	357	205	53	101
			2	368	368	84	84		312	312	97	97	
-	47,7	20	1	255	471	254	38	38	233	430	233	36	108
			2	408	408	101	101		373	373	94	94	
-	52,2	25	1	271	506	271	35	39	249	497	249	2	116
			2	437	437	104	104		424	424	74	74	
-	56,7	35	1	300	554	300	46	40	255	605	255	0	123
			2	480	480	120	120		493	493	65	65	
-	61,2	45	1	332	606	332	58	42	258	729	258	0	133
			2	526	526	139	139		569	569	53	53	
-	65,7	60	1	377	672	377	82	44	279	865	279	0	143
			2	585	585	168	168		661	661	50	50	
-	70,2	80	1	434	752	434	116	46	318	1015	318	0	152
			2	659	659	209	209		772	772	53	53	
-	74,7	100	1	492	832	492	152	48	355	1173	355	0	163
			2	732	732	251	251		886	886	55	55	



Zentralballaste/Ecklasten nach EN 14439/EN 13001

6023 Drehteil mit 37,5 m Ausleger auf KR 1000-8

Turmdrehkran ohne Kletterwerk

X Stationär
Fahrbar

Eckabstand: 8,0 m x 8,0 m

Hakenhöhe		Zentralballast [t]	Auslegerstellung	Kran in Betrieb				Horizontallast [kN]	Kran außer Betrieb				Horizontallast [kN]		
 [m]	 [m]			Schwenkmoment					Windkategorie:						
				240 kNm					C25						
		Ecklasten				Ecklasten									
A	B	C	D	A	B	C	D	A	B	C	D	A	B	C	D
[kN]	[kN]	[kN]	[kN]	[kN]	[kN]	[kN]	[kN]	[kN]	[kN]	[kN]	[kN]	[kN]	[kN]	[kN]	[kN]
-	16,2	5	1	194	328	194	60	28	115	278	115	0	60		
			2	288	288	99	99		225	225	28	28			
-	20,7	5	1	197	340	197	54	29	119	284	119	0	66		
			2	298	298	96	96		231	231	30	30			
-	25,2	5	1	201	354	201	47	30	122	291	122	0	73		
			2	309	309	92	92		237	237	31	31			
-	29,7	5	1	204	369	204	40	32	125	300	125	0	80		
			2	321	321	88	88		244	244	31	31			
-	34,2	5	1	208	385	208	31	33	127	310	127	0	87		
			2	333	333	83	83		251	251	31	31			
-	38,7	10	1	224	414	224	33	35	202	323	202	82	94		
			2	359	359	89	89		288	288	117	117			
-	43,2	10	1	227	433	227	21	36	206	368	206	44	101		
			2	373	373	82	82		320	320	92	92			
-	47,7	15	1	243	466	243	21	38	222	429	222	15	109		
			2	401	401	86	86		368	368	75	75			
-	52,2	25	1	272	513	272	30	39	244	515	244	0	116		
			2	442	442	101	101		433	433	68	68			
-	56,7	35	1	301	562	301	40	40	246	628	246	0	124		
			2	486	486	117	117		502	502	58	58			
-	61,2	40	1	321	601	321	41	42	224	752	224	0	133		
			2	519	519	123	123		565	565	34	34			
-	65,7	60	1	378	680	378	76	44	269	889	269	0	143		
			2	591	591	165	165		671	671	42	42			
-	70,2	80	1	435	760	435	110	46	308	1040	308	0	153		
			2	665	665	205	205		782	782	46	46			
-	74,7	105	1	505	853	505	158	48	369	1200	369	0	164		
			2	751	751	260	260		909	909	60	60			



Zentralballaste/Ecklasten nach EN 14439/EN 13001

6023 Drehteil mit 40,0 m Ausleger auf KR 1000-8

Turmdrehkran ohne Kletterwerk

X Stationär
Fahrbar

Eckabstand: 8,0 m x 8,0 m

Hakenhöhe		Zentralballast [t]	Auslegerstellung	Kran in Betrieb				Horizontallast [kN]	Kran außer Betrieb				Horizontallast [kN]
 [m]	 [m]			Schwenkmoment					Windkategorie:				
				240 kNm					C25				
		Ecklasten				Ecklasten							
		A	B	C	D	A	B	C	D				
		[kN]	[kN]	[kN]	[kN]	[kN]	[kN]	[kN]	[kN]				
-	16,2	5	1	201	327	201	75	28	115	278	115	0	60
			2	290	290	112	112		225	225	28	28	
-	20,7	5	1	205	340	205	70	29	119	284	119	0	67
			2	300	300	109	109		231	231	30	30	
-	25,2	5	1	208	354	208	63	30	122	292	122	0	74
			2	311	311	105	105		237	237	30	30	
-	29,7	5	1	212	368	212	55	32	125	300	125	0	80
			2	322	322	101	101		244	244	31	31	
-	34,2	5	1	215	384	215	46	33	127	310	127	0	87
			2	335	335	96	96		252	252	136	136	
-	38,7	10	1	231	414	231	49	35	210	329	210	91	94
			2	360	360	102	102		294	294	126	126	
-	43,2	10	1	235	433	235	37	36	213	374	213	53	102
			2	375	375	95	95		327	327	100	100	
-	47,7	15	1	251	466	251	36	38	229	436	229	23	109
			2	403	403	99	99		375	375	84	84	
-	52,2	25	1	279	513	279	46	39	258	515	258	1	116
			2	444	444	114	114		440	440	76	76	
-	56,7	30	1	296	550	296	43	40	236	628	236	0	124
			2	475	475	117	117		497	497	53	53	
-	61,2	40	1	328	601	328	55	42	238	753	238	0	134
			2	521	521	135	135		573	573	41	41	
-	65,7	60	1	385	680	385	91	44	283	892	283	0	143
			2	594	594	177	177		680	680	49	49	
-	70,2	80	1	442	761	442	124	46	320	1045	320	0	153
			2	667	667	218	218		791	791	52	52	
-	74,7	100	1	500	841	500	160	48	356	1206	356	0	164
			2	741	741	259	259		906	906	53	53	



Zentralballaste/Ecklasten nach EN 14439/EN 13001

6023 Drehteil mit 42,5 m Ausleger auf KR 1000-8

Turmdrehkran ohne Kletterwerk

X Stationär
Fahrbar

Eckabstand: 8,0 m x 8,0 m

Hakenhöhe		Zentralballast [t]	Auslegerstellung	Kran in Betrieb				Horizontallast [kN]	Kran außer Betrieb				Horizontallast [kN]
 [m]	 [m]			Schwenkmoment					Windkategorie:				
				240 kNm					C25				
		Ecklasten				Ecklasten							
		A	B	C	D	A	B	C	D				
		[kN]	[kN]	[kN]	[kN]	[kN]	[kN]	[kN]	[kN]				
-	16,2	5	1	202	328	202	75	28	115	278	115	0	60
			2	291	291	112	112		225	225	28	28	
-	20,7	5	1	205	341	205	70	29	119	284	119	0	67
			2	301	301	109	109		231	231	30	30	
-	25,2	5	1	209	354	209	63	31	122	292	122	0	74
			2	312	312	106	106		237	237	30	30	
-	29,7	5	1	212	369	212	55	32	125	301	125	0	81
			2	323	323	101	101		244	244	31	31	
-	34,2	5	1	216	385	216	46	33	127	310	127	0	88
			2	335	335	96	96		256	256	132	132	
-	38,7	10	1	232	415	232	48	35	210	335	210	86	95
			2	361	361	102	102		298	298	122	122	
-	43,2	10	1	235	434	235	37	36	214	380	214	48	102
			2	375	375	95	95		331	331	97	97	
-	47,7	15	1	251	467	251	36	38	230	442	230	18	109
			2	403	403	99	99		380	380	80	80	
-	52,2	20	1	267	501	267	33	39	228	527	228	0	117
			2	433	433	101	101		432	432	59	59	
-	56,7	30	1	297	551	297	43	41	230	641	230	0	125
			2	476	476	117	117		502	502	49	49	
-	61,2	40	1	329	603	329	55	42	232	767	232	0	134
			2	522	522	135	135		579	579	36	36	
-	65,7	60	1	386	681	386	90	44	276	906	276	0	144
			2	595	595	177	177		685	685	44	44	
-	70,2	80	1	443	762	443	124	46	313	1061	313	0	154
			2	669	669	217	217		797	797	46	46	
-	74,7	105	1	513	855	513	171	49	373	1222	373	0	165
			2	755	755	272	272		924	924	60	60	



Zentralballaste/Ecklasten nach EN 14439/EN 13001

6023 Drehteil mit 45,0 m Ausleger auf KR 1000-8

Turmdrehkran ohne Kletterwerk

X Stationär
Fahrbar

Eckabstand: 8,0 m x 8,0 m

Hakenhöhe		Zentralballast [t]	Auslegerstellung	Kran in Betrieb				Horizontallast [kN]	Kran außer Betrieb				Horizontallast [kN]
 [m]	 [m]			Schwenkmoment 240 kNm					Windkategorie: C25				
				Ecklasten					Ecklasten				
				A [kN]	B [kN]	C [kN]	D [kN]		A [kN]	B [kN]	C [kN]	D [kN]	
-	16,2	5	1	202	324	202	80	28	115	278	115	0	60
			2	288	288	115	115		225	225	28	28	
-	20,7	5	1	205	337	205	74	29	119	285	119	0	67
			2	298	298	112	112		231	231	30	30	
-	25,2	5	1	209	351	209	67	31	122	292	122	0	74
			2	309	309	109	109		237	237	30	30	
-	29,7	5	1	212	365	212	59	32	124	301	124	0	81
			2	320	320	104	104		244	244	31	31	
-	34,2	5	1	216	381	216	51	34	127	311	127	0	88
			2	333	333	99	99		258	258	131	131	
-	38,7	10	1	232	411	232	53	35	211	338	211	83	95
			2	358	358	105	105		301	301	121	121	
-	43,2	10	1	235	430	235	41	36	214	383	214	45	102
			2	373	373	98	98		333	333	95	95	
-	47,7	15	1	251	463	251	40	38	230	445	230	15	110
			2	401	401	102	102		382	382	78	78	
-	52,2	20	1	267	497	267	37	39	226	534	226	0	117
			2	430	430	105	105		435	435	57	57	
-	56,7	30	1	297	546	297	47	41	227	648	227	0	125
			2	473	473	121	121		505	505	46	46	
-	61,2	45	1	342	611	342	72	43	253	775	253	0	134
			2	532	532	151	151		594	594	46	46	
-	65,7	60	1	386	677	386	95	44	272	915	272	0	144
			2	592	592	180	180		688	688	41	41	
-	70,2	85	1	456	770	456	141	46	334	1070	334	0	154
			2	678	678	233	233		813	813	56	56	
-	74,7	105	1	514	851	514	177	49	369	1232	369	0	165
			2	752	752	275	275		928	928	57	57	



Zentralballaste/Ecklasten nach EN 14439/EN 13001

6023 Drehteil mit 47,5 m Ausleger auf KR 1000-8

Turmdrehkran ohne Kletterwerk

X Stationär
Fahrbar

Eckabstand: 8,0 m x 8,0 m

Hakenhöhe		Zentralballast [t]	Auslegerstellung	Kran in Betrieb				Horizontallast [kN]	Kran außer Betrieb				Horizontallast [kN]		
 [m]	 [m]			Schwenkmoment					Windkategorie:						
				240 kNm					C25						
		Ecklasten				Ecklasten									
A	B	C	D	A	B	C	D	A	B	C	D	A	B	C	D
[kN]	[kN]	[kN]	[kN]	[kN]	[kN]	[kN]	[kN]	[kN]	[kN]	[kN]	[kN]	[kN]	[kN]	[kN]	[kN]
-	16,2	5	1	189	330	189	47	28	115	278	115	0	61		
			2	292	292	127	127		225	225	28	28			
-	20,7	5	1	192	342	192	43	29	118	285	118	0	68		
			2	302	302	124	124		231	231	29	29			
-	25,2	5	1	196	354	196	37	31	122	292	122	0	74		
			2	313	313	121	121		237	237	30	30			
-	29,7	5	1	199	368	199	30	32	124	301	124	0	81		
			2	324	324	116	116		244	244	31	31			
-	34,2	10	1	236	396	236	77	34	151	311	151	0	88		
			2	349	349	123	123		280	280	150	150			
-	38,7	10	1	240	413	240	66	35	219	348	219	89	96		
			2	362	362	117	117		310	310	127	127			
-	43,2	10	1	243	432	243	55	36	222	394	222	50	103		
			2	377	377	110	110		344	344	101	101			
-	47,7	10	1	247	453	247	41	38	226	444	226	7	110		
			2	392	392	101	101		380	380	71	71			
-	52,2	20	1	275	500	275	51	39	237	542	237	0	118		
			2	434	434	116	116		446	446	62	62			
-	56,7	30	1	305	549	305	60	41	238	658	238	0	125		
			2	478	478	132	132		517	517	51	51			
-	61,2	40	1	337	601	337	72	43	238	786	238	0	135		
			2	524	524	150	150		594	594	37	37			
-	65,7	60	1	394	680	394	108	44	282	928	282	0	145		
			2	596	596	192	192		701	701	44	44			
-	70,2	80	1	451	761	451	141	46	317	1086	317	0	154		
			2	671	671	232	232		814	814	46	46			
-	74,7	105	1	522	855	522	188	49	376	1250	376	0	165		
			2	757	757	286	286		942	942	58	58			



Zentralballaste/Ecklasten nach EN 14439/EN 13001

6023 Drehteil mit 50,0 m Ausleger auf KR 1000-8

Turmdrehkran ohne Kletterwerk

X Stationär
Fahrbar

Eckabstand: 8,0 m x 8,0 m

Hakenhöhe		Zentralballast [t]	Auslegerstellung	Kran in Betrieb				Horizontallast [kN]	Kran außer Betrieb				Horizontallast [kN]
 [m]	 [m]			Schwenkmoment 240 kNm					Windkategorie: C25				
				Ecklasten					Ecklasten				
				A [kN]	B [kN]	C [kN]	D [kN]		A [kN]	B [kN]	C [kN]	D [kN]	
-	16,2	5	1	211	333	211	89	28	115	278	115	0	61
			2	297	297	124	124		225	225	28	28	
-	20,7	5	1	214	345	214	83	29	118	285	118	0	68
			2	307	307	121	121		231	231	29	29	
-	25,2	5	1	218	359	218	76	31	122	293	122	0	75
			2	318	318	118	118		237	237	30	30	
-	29,7	5	1	221	374	221	68	32	124	301	124	0	82
			2	329	329	113	113		249	249	150	150	
-	34,2	10	1	237	403	237	72	34	216	319	216	112	89
			2	354	354	120	120		289	289	143	143	
-	38,7	10	1	241	420	241	61	35	219	361	219	78	96
			2	368	368	114	114		319	319	119	119	
-	43,2	10	1	244	439	244	49	36	223	407	223	39	103
			2	382	382	106	106		353	353	93	93	
-	47,7	15	1	260	472	260	48	38	239	470	239	7	110
			2	410	410	110	110		402	402	75	75	
-	52,2	15	1	264	495	264	32	39	201	569	201	0	118
			2	427	427	100	100		444	444	41	41	
-	56,7	30	1	306	557	306	54	41	226	686	226	0	126
			2	484	484	128	128		527	527	42	42	
-	61,2	45	1	350	622	350	78	43	251	815	251	0	135
			2	542	542	158	158		617	617	41	41	
-	65,7	65	1	407	701	407	113	45	293	958	293	0	145
			2	615	615	199	199		725	725	47	47	
-	70,2	85	1	464	783	464	146	47	328	1116	328	0	155
			2	689	689	239	239		838	838	48	48	
-	74,7	110	1	535	876	535	193	49	387	1282	387	0	166
			2	776	776	293	293		967	967	60	60	



Zentralballaste/Ecklasten nach EN 14439/EN 13001

6023 Drehteil mit 52,5 m Ausleger auf KR 1000-8

Turmdrehkran ohne Kletterwerk

X Stationär
Fahrbar

Eckabstand: 8,0 m x 8,0 m

Hakenhöhe		Zentralballast [t]	Auslegerstellung	Kran in Betrieb				Horizontallast [kN]	Kran außer Betrieb				Horizontallast [kN]
 [m]	 [m]			Schwenkmoment					Windkategorie:				
				240 kNm					C25				
		Ecklasten				Ecklasten							
A	B	C	D	A	B	C	D	A	B	C	D		
[kN]	[kN]	[kN]	[kN]	[kN]	[kN]	[kN]	[kN]	[kN]	[kN]	[kN]	[kN]	[kN]	
-	16,2	5	1	210	329	210	92	28	115	279	115	0	62
			2	294	294	127	127		225	225	28	28	
-	20,7	5	1	214	341	214	86	29	118	285	118	0	68
			2	304	304	124	124		231	231	29	29	
-	25,2	5	1	217	355	217	79	31	121	293	121	0	75
			2	315	315	120	120		238	238	30	30	
-	29,7	5	1	221	370	221	72	32	124	302	124	0	82
			2	326	326	115	115		251	251	148	148	
-	34,2	10	1	237	399	237	75	34	216	323	216	108	89
			2	351	351	122	122		291	291	140	140	
-	38,7	10	1	240	416	240	65	35	219	364	219	74	96
			2	365	365	116	116		322	322	116	116	
-	43,2	10	1	244	435	244	53	36	223	411	223	34	104
			2	379	379	109	109		356	356	90	90	
-	47,7	15	1	260	468	260	51	38	239	474	239	3	111
			2	407	407	112	112		405	405	72	72	
-	52,2	15	1	263	491	263	36	39	195	578	195	0	118
			2	424	424	102	102		447	447	38	38	
-	56,7	30	1	305	553	305	58	41	220	696	220	0	126
			2	480	480	130	130		530	530	38	38	
-	61,2	45	1	350	618	350	82	43	245	826	245	0	136
			2	539	539	161	161		621	621	37	37	
-	65,7	65	1	407	697	407	117	45	287	969	287	0	145
			2	612	612	202	202		729	729	43	43	
-	70,2	90	1	477	790	477	163	47	347	1129	347	0	155
			2	699	699	255	255		855	855	56	56	
-	74,7	110	1	535	872	535	198	49	380	1295	380	0	166
			2	773	773	296	296		971	971	55	55	



Zentralballaste/Ecklasten nach EN 14439/EN 13001

6023 Drehteil mit 55,0 m Ausleger auf KR 1000-8

Turmdrehkran ohne Kletterwerk

X Stationär
Fahrbar

Eckabstand: 8,0 m x 8,0 m

Hakenhöhe		Zentralballast [t]	Auslegerstellung	Kran in Betrieb				Horizontallast [kN]	Kran außer Betrieb				Horizontallast [kN]
 [m]	 [m]			Schwenkmoment					Windkategorie:				
				240 kNm					C25				
		Ecklasten				Ecklasten							
		A	B	C	D	A	B	C	D				
[m]	[m]	[kN]	[kN]	[kN]	[kN]	[kN]	[kN]	[kN]	[kN]				
-	16,2	5	1	211	327	211	95	28	114	279	114	0	62
			2	293	293	129	129		226	226	28	28	
-	20,7	5	1	214	339	214	89	30	118	285	118	0	69
			2	303	303	125	125		231	231	29	29	
-	25,2	5	1	218	353	218	82	31	121	293	121	0	76
			2	314	314	122	122		238	238	30	30	
-	29,7	5	1	221	368	221	74	32	124	302	124	0	82
			2	325	325	117	117		256	256	144	144	
-	34,2	10	1	237	397	237	78	34	216	329	216	102	90
			2	350	350	124	124		296	296	136	136	
-	38,7	10	1	241	414	241	67	35	219	371	219	67	97
			2	363	363	118	118		327	327	112	112	
-	43,2	10	1	244	433	244	55	37	223	418	223	28	104
			2	378	378	111	111		361	361	85	85	
-	47,7	15	1	260	466	260	54	38	235	486	235	0	111
			2	406	406	114	114		411	411	67	67	
-	52,2	15	1	264	489	264	38	39	188	594	188	0	119
			2	423	423	104	104		453	453	32	32	
-	56,7	30	1	306	551	306	60	41	213	713	213	0	127
			2	479	479	132	132		537	537	32	32	
-	61,2	50	1	363	628	363	97	43	262	843	262	0	136
			2	550	550	175	175		640	640	43	43	
-	65,7	70	1	420	707	420	133	45	303	988	303	0	146
			2	623	623	217	217		748	748	49	49	
-	70,2	90	1	477	788	477	165	47	338	1148	338	0	156
			2	697	697	257	257		862	862	50	50	
-	74,7	115	1	547	882	547	213	49	395	1315	395	0	167
			2	784	784	311	311		991	991	61	61	



Zentralballaste/Ecklasten nach EN 14439/EN 13001

6023 Drehteil mit 57,5 m Ausleger auf KR 1000-8

Turmdrehkran ohne Kletterwerk

X Stationär
Fahrbar

Eckabstand: 8,0 m x 8,0 m

Hakenhöhe		Zentralballast [t]	Auslegerstellung	Kran in Betrieb Schwenkmoment 240 kNm Ecklasten				Horizontallast [kN]	Kran außer Betrieb Windkategorie: C25 Ecklasten				Horizontallast [kN]
 [m]	 [m]			A [kN]	B [kN]	C [kN]	D [kN]		A [kN]	B [kN]	C [kN]	D [kN]	
-	16,2			5	1	197	329		197	66	28	114	
			2	292	292	145	145		226	226	28	28	
-	20,7	5	1	201	340	201	61	30	118	286	118	0	69
			2	302	302	142	142		231	231	29	29	
-	25,2	5	1	204	353	204	55	31	121	293	121	0	76
			2	313	313	138	138		241	241	168	168	
-	29,7	10	1	220	380	220	61	32	220	302	220	139	83
			2	337	337	147	147		278	278	163	163	
-	34,2	10	1	224	395	224	53	34	224	340	224	108	90
			2	349	349	141	141		306	306	142	142	
-	38,7	10	1	227	411	227	43	35	227	382	227	72	97
			2	362	362	135	135		337	337	118	118	
-	43,2	10	1	231	429	231	32	37	231	429	231	32	104
			2	377	377	128	128		371	371	90	90	
-	47,7	15	1	268	461	268	75	38	247	494	247	0	112
			2	405	405	132	132		422	422	72	72	
-	52,2	15	1	272	484	272	59	39	199	603	199	0	119
			2	422	422	122	122		464	464	37	37	
-	56,7	30	1	314	546	314	82	41	223	724	223	0	127
			2	478	478	150	150		548	548	36	36	
-	61,2	50	1	371	623	371	119	43	271	856	271	0	137
			2	549	549	192	192		652	652	47	47	
-	65,7	70	1	428	702	428	154	45	312	1003	312	0	146
			2	622	622	234	234		761	761	52	52	
-	70,2	90	1	485	783	485	186	47	345	1165	345	0	156
			2	696	696	274	274		876	876	51	51	
-	74,7	115	1	555	877	555	234	49	401	1334	401	0	167
			2	783	783	328	328		1006	1006	62	62	



Zentralballaste/Ecklasten nach EN 14439/EN 13001

6023 Drehteil mit 60,0 m Ausleger auf KR 1000-8

Turmdrehkran ohne Kletterwerk

X Stationär
Fahrbar

Eckabstand: 8,0 m x 8,0 m

Hakenhöhe		Zentralballast [t]	Auslegerstellung	Kran in Betrieb Schwenkmoment 240 kNm Ecklasten				Horizontallast [kN]	Kran außer Betrieb Windkategorie: C25 Ecklasten				Horizontallast [kN]
 [m]	 [m]			A [kN]	B [kN]	C [kN]	D [kN]		A [kN]	B [kN]	C [kN]	D [kN]	
-	16,2			5	1	219	321		219	118	28	114	
			2	291	291	147	147		235	235	65	65	
-	20,7	5	1	223	334	223	112	30	118	286	118	0	69
			2	301	301	144	144		241	241	66	66	
-	25,2	5	1	226	347	226	105	31	121	294	121	0	76
			2	312	312	141	141		251	251	159	159	
-	29,7	10	1	242	375	242	110	32	221	317	221	125	83
			2	336	336	149	149		289	289	153	153	
-	34,2	10	1	246	391	246	101	34	225	356	225	93	90
			2	348	348	143	143		317	317	132	132	
-	38,7	10	1	249	408	249	91	35	228	399	228	58	98
			2	362	362	137	137		349	349	108	108	
-	43,2	10	1	253	427	253	79	37	232	446	232	17	105
			2	376	376	130	130		383	383	80	80	
-	47,7	15	1	269	460	269	78	38	232	527	232	0	112
			2	404	404	134	134		434	434	61	61	
-	52,2	20	1	285	495	285	75	40	208	638	208	0	120
			2	433	433	136	136		489	489	38	38	
-	56,7	35	1	327	557	327	97	41	231	760	231	0	128
			2	489	489	164	164		575	575	37	37	
-	61,2	55	1	384	634	384	134	43	279	893	279	0	137
			2	561	561	207	207		679	679	47	47	
-	65,7	75	1	441	713	441	169	45	319	1042	319	0	147
			2	633	633	249	249		788	788	51	51	
-	70,2	95	1	498	794	498	202	47	351	1206	351	0	157
			2	708	708	289	289		903	903	50	50	
-	74,7	120	1	569	888	569	249	49	407	1376	407	0	168
			2	795	795	343	343		1034	1034	61	61	



Zentralballaste/Ecklasten nach EN 14439/EN 13001

6023 Drehteil mit 25,0 m Ausleger auf KR 12-60



Turmdrehkran ohne Kletterwerk

X Stationär
Fahrbar

Eckabstand: 6,0 m x 6,0 m

Hakenhöhe		Zentralballast [t]	Auslegerstellung	Kran in Betrieb Schwenkmoment 240 kNm Ecklasten				Horizontallast [kN]	Kran außer Betrieb Windkategorie: C25 Ecklasten				Horizontallast [kN]
 [m]	 [m]			A [kN]	B [kN]	C [kN]	D [kN]		A [kN]	B [kN]	C [kN]	D [kN]	
-	7,4	20	1	201	350	201	52	25	127	356	127	0	46
			2	306	306	96	96		278	278	26	26	
-	11,9	20	1	205	364	205	46	27	132	362	132	0	53
			2	317	317	93	93		284	284	28	28	
-	16,4	20	1	208	378	208	39	28	135	370	135	0	60
			2	328	328	89	89		291	291	29	29	
-	20,9	20	1	212	394	212	30	30	137	379	137	0	66
			2	341	341	83	83		297	297	29	29	
-	25,4	25	1	228	424	228	32	31	164	389	164	0	73
			2	366	366	90	90		317	317	42	42	
-	29,9	25	1	231	442	231	21	33	165	401	165	0	80
			2	380	380	83	83		325	325	41	41	
-	34,4	25	1	235	462	235	8	34	165	415	165	0	87
			2	396	396	74	74		333	333	39	39	
-	38,9	35	1	263	509	263	18	35	215	430	215	0	94
			2	437	437	90	90		367	367	62	62	
-	43,4	45	1	292	558	292	26	37	271	470	271	71	101
			2	480	480	104	104		412	412	130	130	
-	47,9	55	1	322	609	322	34	38	300	560	300	41	108
			2	525	525	119	119		484	484	117	117	
-	52,4	65	1	351	661	351	41	40	330	656	330	4	116
			2	570	570	132	132		560	560	99	99	
-	56,9	75	1	383	716	383	50	42	327	795	327	0	126
			2	618	618	148	148		643	643	81	81	
-	61,4	85	1	415	773	415	58	44	311	954	311	0	135
			2	668	668	163	163		731	731	57	57	
-	65,9	105	1	472	856	472	88	46	338	1129	338	0	144
			2	744	744	201	201		851	851	52	52	
-	70,4	135	1	554	968	554	141	48	405	1323	405	0	154
			2	847	847	262	262		1001	1001	65	65	
-	71,4	140	1	574	991	574	157	49	423	1366	423	0	158
			2	869	869	279	279		1036	1036	70	70	
-	75,9	170	1	657	1104	657	209	51	482	1579	482	0	169
			2	973	973	340	340		1194	1194	77	77	

Zentralballaste/Ecklasten nach EN 14439/EN 13001

Hakenhöhe		Zentralballast [t]	Auslegerstellung	Kran in Betrieb Schwenkmoment 240 kNm Ecklasten				Horizontallast [kN]	Kran außer Betrieb Windkategorie: C25 Ecklasten				Horizontallast [kN]
 [m]	 [m]			A [kN]	B [kN]	C [kN]	D [kN]		A [kN]	B [kN]	C [kN]	D [kN]	
-	80,4	200	1	743	1221	743	265	53	541	1805	541	0	180
			2	1081	1081	405	405		1360	1360	83	83	
-	84,9	235	1	840	1351	840	330	55	613	2052	613	0	192
			2	1201	1201	479	479		1545	1545	94	94	



Zentralballaste/Ecklasten nach EN 14439/EN 13001

6023 Drehteil mit 27,5 m Ausleger auf KR 12-60



Turmdrehkran ohne Kletterwerk

X Stationär
Fahrbar

Eckabstand: 6,0 m x 6,0 m

Hakenhöhe		Zentralballast [t]	Auslegerstellung	Kran in Betrieb Schwenkmoment 240 kNm Ecklasten				Horizontallast [kN]	Kran außer Betrieb Windkategorie: C25 Ecklasten				Horizontallast [kN]
 [m]	 [m]			A [kN]	B [kN]	C [kN]	D [kN]		A [kN]	B [kN]	C [kN]	D [kN]	
-	7,4			20	1	188	362		188	14	26	127	
			2	313	313	105	105		278	278	26	26	
-	11,9	20	1	192	375	192	9	27	132	362	132	0	53
			2	324	324	102	102		284	284	28	28	
-	16,4	20	1	195	388	195	2	28	135	370	135	0	60
			2	336	336	97	97		291	291	29	29	
-	20,9	20	1	194	407	194	0	30	137	379	137	0	66
			2	348	348	92	92		297	297	29	29	
-	25,4	25	1	214	432	214	0	31	164	389	164	0	73
			2	374	374	98	98		317	317	41	41	
-	29,9	25	1	207	459	207	0	33	165	401	165	0	80
			2	388	388	91	91		325	325	41	41	
-	34,4	25	1	199	490	199	0	34	165	415	165	0	87
			2	403	403	82	82		333	333	39	39	
-	38,9	35	1	239	524	239	0	36	214	431	214	0	94
			2	445	445	98	98		367	367	62	62	
-	43,4	45	1	300	566	300	33	37	243	467	243	19	101
			2	488	488	111	111		411	411	146	146	
-	47,9	55	1	329	617	329	41	38	308	556	308	61	109
			2	533	533	126	126		483	483	133	133	
-	52,4	65	1	359	671	359	47	40	338	653	338	23	117
			2	579	579	139	139		560	560	115	115	
-	56,9	80	1	404	738	404	69	42	378	774	378	0	126
			2	640	640	167	167		656	656	109	109	
-	61,4	90	1	436	795	436	76	44	362	934	362	0	135
			2	690	690	181	181		745	745	84	84	
-	65,9	105	1	480	867	480	93	46	363	1111	363	0	145
			2	754	754	207	207		852	852	66	66	
-	70,4	130	1	550	967	550	133	48	404	1307	404	0	154
			2	845	845	255	255		991	991	66	66	
-	71,4	135	1	570	990	570	149	49	422	1350	422	0	158
			2	867	867	272	272		1026	1026	71	71	
-	75,9	165	1	652	1104	652	201	51	480	1565	480	0	169
			2	972	972	333	333		1185	1185	77	77	

Zentralballaste/Ecklasten nach EN 14439/EN 13001

Hakenhöhe		Zentralballast [t]	Auslegerstellung	Kran in Betrieb Schwenkmoment 240 kNm Ecklasten				Horizontallast [kN]	Kran außer Betrieb Windkategorie: C25 Ecklasten				Horizontallast [kN]
 [m]	 [m]			A [kN]	B [kN]	C [kN]	D [kN]		A [kN]	B [kN]	C [kN]	D [kN]	
-	80,4	195	1	738	1221	738	256	53	538	1794	538	0	180
			2	1080	1080	397	397		1352	1352	83	83	
-	84,9	230	1	836	1352	836	320	55	608	2043	608	0	192
			2	1201	1201	471	471		1537	1537	92	92	



Zentralballaste/Ecklasten nach EN 14439/EN 13001

6023 Drehteil mit 30,0 m Ausleger auf KR 12-60



Turmdrehkran ohne Kletterwerk

X Stationär
Fahrbar

Eckabstand: 6,0 m x 6,0 m

Hakenhöhe		Zentralballast [t]	Auslegerstellung	Kran in Betrieb				Horizontallast [kN]	Kran außer Betrieb				Horizontallast [kN]
 [m]	 [m]			Schwenkmoment					Windkategorie:				
				240 kNm					C25				
		Ecklasten				Ecklasten							
A	B	C	D	A	B	C	D	A	B	C	D		
[kN]	[kN]	[kN]	[kN]	[kN]	[kN]	[kN]	[kN]	[kN]	[kN]	[kN]	[kN]	[kN]	
-	7,4	20	1	210	363	210	57	26	127	356	127	0	47
			2	318	318	102	102		278	278	26	26	
-	11,9	20	1	214	377	214	51	27	132	362	132	0	54
			2	329	329	98	98		284	284	28	28	
-	16,4	20	1	217	391	217	43	28	135	370	135	0	60
			2	340	340	94	94		291	291	29	29	
-	20,9	25	1	233	420	233	46	30	162	379	162	0	67
			2	365	365	101	101		310	310	42	42	
-	25,4	25	1	237	437	237	36	31	164	390	164	0	74
			2	379	379	95	95		317	317	41	41	
-	29,9	25	1	240	456	240	24	33	165	402	165	0	80
			2	393	393	87	87		325	325	41	41	
-	34,4	25	1	204	483	204	0	34	165	416	165	0	87
			2	409	409	79	79		333	333	39	39	
-	38,9	35	1	272	524	272	20	36	214	431	214	0	94
			2	450	450	94	94		367	367	62	62	
-	43,4	45	1	301	574	301	27	37	279	476	279	83	102
			2	494	494	108	108		418	418	141	141	
-	47,9	55	1	330	625	330	35	38	309	566	309	52	109
			2	539	539	122	122		491	491	127	127	
-	52,4	65	1	360	679	360	41	40	339	663	339	14	117
			2	585	585	134	134		568	568	109	109	
-	56,9	75	1	392	734	392	50	42	344	795	344	0	126
			2	634	634	150	150		652	652	90	90	
-	61,4	90	1	436	804	436	69	44	353	956	353	0	136
			2	696	696	177	177		753	753	77	77	
-	65,9	105	1	481	876	481	86	46	353	1134	353	0	145
			2	760	760	202	202		861	861	59	59	
-	70,4	130	1	551	976	551	125	48	393	1331	393	0	155
			2	851	851	250	250		1000	1000	59	59	
-	71,4	135	1	570	999	570	141	49	411	1374	411	0	159
			2	874	874	267	267		1035	1035	63	63	
-	75,9	165	1	653	1113	653	193	51	469	1590	469	0	170
			2	978	978	328	328		1194	1194	69	69	

Zentralballaste/Ecklasten nach EN 14439/EN 13001

Hakenhöhe		Zentralballast [t]	Auslegerstellung	Kran in Betrieb Schwenkmoment 240 kNm Ecklasten				Horizontallast [kN]	Kran außer Betrieb Windkategorie: C25 Ecklasten				Horizontallast [kN]
 [m]	 [m]			A [kN]	B [kN]	C [kN]	D [kN]		A [kN]	B [kN]	C [kN]	D [kN]	
-	80,4	200	1	752	1243	752	260	53	551	1820	551	0	181
			2	1099	1099	404	404		1374	1374	87	87	
-	84,9	235	1	849	1374	849	324	56	620	2071	620	0	192
			2	1220	1220	478	478		1560	1560	95	95	



Zentralballaste/Ecklasten nach EN 14439/EN 13001

6023 Drehteil mit 32,5 m Ausleger auf KR 12-60



Turmdrehkran ohne Kletterwerk

X Stationär
Fahrbar

Eckabstand: 6,0 m x 6,0 m

Hakenhöhe		Zentralballast [t]	Auslegerstellung	Kran in Betrieb Schwenkmoment 240 kNm Ecklasten				Horizontallast [kN]	Kran außer Betrieb Windkategorie: C25 Ecklasten				Horizontallast [kN]
 [m]	 [m]			A [kN]	B [kN]	C [kN]	D [kN]		A [kN]	B [kN]	C [kN]	D [kN]	
-	7,4	20	1	197	374	197	19	26	127	356	127	0	47
			2	322	322	114	114		278	278	26	26	
-	11,9	20	1	200	387	200	14	27	131	362	131	0	54
			2	333	333	110	110		285	285	28	28	
-	16,4	20	1	204	400	204	8	29	135	370	135	0	60
			2	344	344	106	106		291	291	29	29	
-	20,9	25	1	220	427	220	12	30	162	379	162	0	67
			2	369	369	113	113		310	310	41	41	
-	25,4	25	1	223	444	223	3	31	164	390	164	0	74
			2	383	383	106	106		317	317	41	41	
-	29,9	25	1	220	468	220	0	33	165	402	165	0	81
			2	397	397	99	99		325	325	40	40	
-	34,4	25	1	211	500	211	0	34	165	416	165	0	88
			2	413	413	90	90		333	333	39	39	
-	38,9	30	1	226	535	226	0	36	189	431	189	0	95
			2	443	443	93	93		355	355	50	50	
-	43,4	40	1	263	574	263	0	37	275	469	275	81	102
			2	486	486	106	106		412	412	138	138	
-	47,9	55	1	338	629	338	47	39	317	572	317	62	110
			2	544	544	133	133		497	497	137	137	
-	52,4	65	1	368	683	368	53	40	346	670	346	23	117
			2	591	591	145	145		575	575	118	118	
-	56,9	75	1	400	738	400	61	42	361	793	361	0	127
			2	639	639	160	160		659	659	98	98	
-	61,4	90	1	444	809	444	80	44	368	956	368	0	136
			2	702	702	187	187		761	761	85	85	
-	65,9	105	1	489	882	489	96	46	367	1136	367	0	146
			2	767	767	211	211		870	870	66	66	
-	70,4	130	1	559	982	559	135	48	407	1336	407	0	155
			2	858	858	259	259		1010	1010	65	65	
-	71,4	135	1	578	1005	578	151	49	425	1379	425	0	159
			2	880	880	276	276		1045	1045	69	69	
-	75,9	165	1	661	1120	661	202	51	481	1598	481	0	170
			2	985	985	337	337		1205	1205	75	75	

Zentralballaste/Ecklasten nach EN 14439/EN 13001

Hakenhöhe		Zentralballast [t]	Auslegerstellung	Kran in Betrieb Schwenkmoment 240 kNm Ecklasten				Horizontallast [kN]	Kran außer Betrieb Windkategorie: C25 Ecklasten				Horizontallast [kN]
 [m]	 [m]			A [kN]	B [kN]	C [kN]	D [kN]		A [kN]	B [kN]	C [kN]	D [kN]	
-	80,4	195	1	747	1238	747	257	53	537	1830	537	0	181
			2	1094	1094	400	400		1373	1373	79	79	
-	84,9	230	1	844	1369	844	320	56	605	2084	605	0	193
			2	1216	1216	473	473		1560	1560	86	86	



Zentralballaste/Ecklasten nach EN 14439/EN 13001

6023 Drehteil mit 35,0 m Ausleger auf KR 12-60



Turmdrehkran ohne Kletterwerk

X Stationär
Fahrbar

Eckabstand: 6,0 m x 6,0 m

Hakenhöhe		Zentralballast [t]	Auslegerstellung	Kran in Betrieb Schwenkmoment 240 kNm Ecklasten				Horizontallast [kN]	Kran außer Betrieb Windkategorie: C25 Ecklasten				Horizontallast [kN]
 [m]	 [m]			A [kN]	B [kN]	C [kN]	D [kN]		A [kN]	B [kN]	C [kN]	D [kN]	
-	7,4			20	1	218	369		218	67	26	127	
			2	325	325	111	111		278	278	26	26	
-	11,9	20	1	222	383	222	60	27	131	363	131	0	54
			2	336	336	108	108		285	285	28	28	
-	16,4	20	1	225	398	225	53	29	135	370	135	0	61
			2	348	348	103	103		291	291	29	29	
-	20,9	25	1	241	427	241	56	30	162	380	162	0	67
			2	373	373	110	110		310	310	41	41	
-	25,4	25	1	245	445	245	45	32	164	390	164	0	74
			2	386	386	104	104		317	317	41	41	
-	29,9	25	1	248	464	248	33	33	165	402	165	0	81
			2	401	401	96	96		325	325	40	40	
-	34,4	25	1	218	487	218	0	34	165	416	165	0	88
			2	417	417	87	87		334	334	39	39	
-	38,9	30	1	233	522	233	0	36	189	432	189	0	95
			2	446	446	90	90		355	355	49	49	
-	43,4	40	1	296	570	296	23	37	275	480	275	70	102
			2	490	490	103	103		420	420	130	130	
-	47,9	50	1	326	622	326	30	39	305	572	305	38	110
			2	535	535	117	117		494	494	116	116	
-	52,4	60	1	356	676	356	35	40	333	671	333	0	118
			2	582	582	129	129		572	572	97	97	
-	56,9	75	1	400	744	400	56	42	349	819	349	0	127
			2	643	643	157	157		669	669	89	89	
-	61,4	85	1	432	802	432	62	44	331	983	331	0	136
			2	694	694	170	170		759	759	63	63	
-	65,9	105	1	489	888	489	91	46	354	1164	354	0	146
			2	771	771	207	207		880	880	56	56	
-	70,4	135	1	571	1001	571	142	48	418	1365	418	0	156
			2	875	875	268	268		1033	1033	67	67	
-	71,4	140	1	591	1024	591	158	49	436	1408	436	0	160
			2	897	897	285	285		1068	1068	72	72	
-	75,9	170	1	674	1139	674	209	51	491	1627	491	0	170
			2	1003	1003	345	345		1228	1228	77	77	

Zentralballaste/Ecklasten nach EN 14439/EN 13001

Hakenhöhe		Zentralballast [t]	Auslegerstellung	Kran in Betrieb Schwenkmoment 240 kNm Ecklasten				Horizontallast [kN]	Kran außer Betrieb Windkategorie: C25 Ecklasten				Horizontallast [kN]
 [m]	 [m]			A [kN]	B [kN]	C [kN]	D [kN]		A [kN]	B [kN]	C [kN]	D [kN]	
-	80,4	200	1	760	1257	760	263	53	547	1861	547	0	182
			2	1111	1111	408	408		1397	1397	81	81	
-	84,9	235	1	857	1389	857	326	56	614	2116	614	0	193
			2	1233	1233	481	481		1584	1584	88	88	



Zentralballaste/Ecklasten nach EN 14439/EN 13001

6023 Drehteil mit 37,5 m Ausleger auf KR 12-60



Turmdrehkran ohne Kletterwerk

X Stationär
Fahrbar

Eckabstand: 6,0 m x 6,0 m

Hakenhöhe		Zentralballast [t]	Auslegerstellung	Kran in Betrieb Schwenkmoment 240 kNm Ecklasten				Horizontallast [kN]	Kran außer Betrieb Windkategorie: C25 Ecklasten				Horizontallast [kN]
 [m]	 [m]			A [kN]	B [kN]	C [kN]	D [kN]		A [kN]	B [kN]	C [kN]	D [kN]	
-	7,4			20	1	219	377		219	62	26	127	
			2	331	331	108	108		278	278	26	26	
-	11,9	20	1	223	391	223	55	27	131	363	131	0	54
			2	342	342	104	104		285	285	28	28	
-	16,4	20	1	227	406	227	47	29	134	371	134	0	61
			2	353	353	100	100		291	291	29	29	
-	20,9	25	1	243	435	243	51	30	162	380	162	0	68
			2	378	378	107	107		310	310	41	41	
-	25,4	25	1	246	453	246	40	32	163	390	163	0	74
			2	392	392	100	100		317	317	41	41	
-	29,9	25	1	250	472	250	27	33	164	403	164	0	81
			2	407	407	92	92		325	325	40	40	
-	34,4	30	1	266	506	266	26	34	189	417	189	0	88
			2	435	435	96	96		346	346	51	51	
-	38,9	30	1	269	529	269	10	36	189	432	189	0	96
			2	453	453	86	86		363	363	133	133	
-	43,4	35	1	285	567	285	4	37	264	482	264	45	103
			2	484	484	86	86		418	418	109	109	
-	47,9	50	1	327	631	327	23	39	306	587	306	25	110
			2	542	542	112	112		504	504	107	107	
-	52,4	60	1	357	686	357	28	40	321	700	321	0	118
			2	589	589	124	124		583	583	88	88	
-	56,9	70	1	389	742	389	36	42	311	849	311	0	127
			2	638	638	139	139		668	668	67	67	
-	61,4	85	1	433	812	433	54	44	318	1014	318	0	137
			2	701	701	165	165		771	771	54	54	
-	65,9	110	1	503	911	503	95	46	365	1197	365	0	146
			2	791	791	215	215		905	905	58	58	
-	70,4	140	1	585	1024	585	146	48	428	1399	428	0	156
			2	896	896	274	274		1058	1058	69	69	
-	71,4	140	1	592	1035	592	149	49	421	1442	421	0	160
			2	905	905	279	279		1081	1081	61	61	
-	75,9	175	1	687	1162	687	212	51	501	1663	501	0	171
			2	1023	1023	352	352		1254	1254	78	78	

Zentralballaste/Ecklasten nach EN 14439/EN 13001

Hakenhöhe		Zentralballast [t]	Auslegerstellung	Kran in Betrieb Schwenkmoment 240 kNm Ecklasten				Horizontallast [kN]	Kran außer Betrieb Windkategorie: C25 Ecklasten				Horizontallast [kN]
 [m]	 [m]			A [kN]	B [kN]	C [kN]	D [kN]		A [kN]	B [kN]	C [kN]	D [kN]	
-	80,4	205	1	774	1281	774	266	54	556	1898	556	0	182
			2	1132	1132	415	415		1424	1424	81	81	
-	84,9	240	1	871	1413	871	329	56	623	2154	623	0	194
			2	1255	1255	487	487		1612	1612	88	88	



Zentralballaste/Ecklasten nach EN 14439/EN 13001

6023 Drehteil mit 40,0 m Ausleger auf KR 12-60



Turmdrehkran ohne Kletterwerk

X Stationär
Fahrbar

Eckabstand: 6,0 m x 6,0 m

Hakenhöhe		Zentralballast [t]	Auslegerstellung	Kran in Betrieb				Horizontallast [kN]	Kran außer Betrieb				Horizontallast [kN]
 [m]	 [m]			Schwenkmoment					Windkategorie:				
				240 kNm					C25				
		Ecklasten				Ecklasten							
		A	B	C	D	A	B	C	D				
		[kN]	[kN]	[kN]	[kN]	[kN]	[kN]	[kN]	[kN]				
-	7,4	20	1	206	376	206	35	26	127	356	127	0	48
			2	331	331	123	123	279	279	26	26		
-	11,9	20	1	231	388	231	74	27	131	363	131	0	55
			2	342	342	120	120	285	285	28	28		
-	16,4	25	1	247	415	247	78	29	159	371	159	0	61
			2	366	366	127	127	303	303	41	41		
-	20,9	25	1	250	432	250	69	30	162	380	162	0	68
			2	378	378	122	122	310	310	41	41		
-	25,4	25	1	254	449	254	58	32	163	391	163	0	75
			2	392	392	115	115	318	318	41	41		
-	29,9	25	1	257	469	257	45	33	164	403	164	0	82
			2	407	407	107	107	325	325	40	40		
-	34,4	30	1	273	502	273	44	34	189	417	189	0	89
			2	435	435	111	111	346	346	51	51		
-	38,9	30	1	277	526	277	28	36	188	433	188	0	96
			2	453	453	101	101	369	369	142	142		
-	43,4	35	1	293	564	293	22	37	271	488	271	55	103
			2	484	484	101	101	425	425	118	118		
-	47,9	45	1	322	616	322	28	39	301	581	301	21	111
			2	530	530	115	115	499	499	103	103		
-	52,4	60	1	364	683	364	45	40	337	699	337	0	118
			2	590	590	139	139	590	590	96	96		
-	56,9	70	1	396	739	396	53	42	326	849	326	0	128
			2	639	639	154	154	676	676	75	75		
-	61,4	85	1	441	810	441	71	44	331	1016	331	0	137
			2	702	702	180	180	779	779	60	60		
-	65,9	110	1	510	909	510	112	46	378	1201	378	0	147
			2	792	792	229	229	914	914	64	64		
-	70,4	135	1	580	1010	580	150	48	415	1406	415	0	156
			2	884	884	276	276	1056	1056	62	62		
-	71,4	140	1	600	1034	600	166	49	433	1449	433	0	160
			2	907	907	293	293	1091	1091	66	66		
-	75,9	170	1	682	1149	682	216	51	486	1673	486	0	171
			2	1012	1012	353	353	1253	1253	69	69		

Zentralballaste/Ecklasten nach EN 14439/EN 13001

Hakenhöhe		Zentralballast [t]	Auslegerstellung	Kran in Betrieb Schwenkmoment 240 kNm Ecklasten				Horizontallast [kN]	Kran außer Betrieb Windkategorie: C25 Ecklasten				Horizontallast [kN]
 [m]	 [m]			A [kN]	B [kN]	C [kN]	D [kN]		A [kN]	B [kN]	C [kN]	D [kN]	
-	80,4	205	1	781	1280	781	282	54	565	1911	565	0	182
			2	1134	1134	428	428		1436	1436	84	84	
-	84,9	240	1	878	1413	878	344	56	630	2170	630	0	194
			2	1256	1256	501	501		1625	1625	90	90	



Zentralballaste/Ecklasten nach EN 14439/EN 13001

6023 Drehteil mit 42,5 m Ausleger auf KR 12-60



Turmdrehkran ohne Kletterwerk

X Stationär
Fahrbar

Eckabstand: 6,0 m x 6,0 m

Hakenhöhe		Zentralballast [t]	Auslegerstellung	Kran in Betrieb Schwenkmoment 240 kNm Ecklasten				Horizontallast [kN]	Kran außer Betrieb Windkategorie: C25 Ecklasten				Horizontallast [kN]
 [m]	 [m]			A [kN]	B [kN]	C [kN]	D [kN]		A [kN]	B [kN]	C [kN]	D [kN]	
-	7,4			20	1	227	374		227	80	26	127	
			2	331	331	123	123		279	279	26	26	
-	11,9	20	1	231	389	231	73	28	131	363	131	0	55
			2	342	342	120	120		285	285	28	28	
-	16,4	25	1	247	416	247	78	29	159	371	159	0	62
			2	367	367	127	127		304	304	41	41	
-	20,9	25	1	251	432	251	69	30	162	380	162	0	68
			2	379	379	122	122		310	310	41	41	
-	25,4	25	1	254	450	254	58	32	163	391	163	0	75
			2	393	393	115	115		318	318	41	41	
-	29,9	25	1	258	470	258	45	33	164	403	164	0	82
			2	408	408	107	107		326	326	40	40	
-	34,4	30	1	274	504	274	43	34	189	417	189	0	89
			2	436	436	111	111		346	346	51	51	
-	38,9	30	1	277	527	277	27	36	188	433	188	0	96
			2	454	454	100	100		374	374	137	137	
-	43,4	35	1	293	565	293	21	37	272	496	272	47	104
			2	485	485	101	101		431	431	113	113	
-	47,9	45	1	323	617	323	28	39	301	589	301	13	111
			2	531	531	114	114		505	505	98	98	
-	52,4	60	1	365	684	365	45	40	329	716	329	0	119
			2	591	591	138	138		597	597	90	90	
-	56,9	70	1	397	741	397	53	42	317	868	317	0	128
			2	640	640	153	153		682	682	69	69	
-	61,4	85	1	441	812	441	71	44	323	1035	323	0	138
			2	703	703	179	179		786	786	54	54	
-	65,9	110	1	511	911	511	111	46	369	1221	369	0	147
			2	793	793	228	228		922	922	58	58	
-	70,4	140	1	593	1025	593	161	48	430	1427	430	0	157
			2	898	898	288	288		1076	1076	67	67	
-	71,4	145	1	613	1048	613	177	49	448	1471	448	0	161
			2	920	920	305	305		1112	1112	71	71	
-	75,9	175	1	695	1163	695	227	51	501	1695	501	0	172
			2	1026	1026	364	364		1274	1274	74	74	

Zentralballaste/Ecklasten nach EN 14439/EN 13001

Hakenhöhe		Zentralballast [t]	Auslegerstellung	Kran in Betrieb Schwenkmoment 240 kNm Ecklasten				Horizontallast [kN]	Kran außer Betrieb Windkategorie: C25 Ecklasten				Horizontallast [kN]
 [m]	 [m]			A [kN]	B [kN]	C [kN]	D [kN]		A [kN]	B [kN]	C [kN]	D [kN]	
-	80,4	210	1	794	1295	794	293	54	579	1934	579	0	183
			2	1148	1148	440	440		1457	1457	89	89	
-	84,9	245	1	891	1428	891	355	56	643	2195	643	0	194
			2	1271	1271	512	512		1646	1646	94	94	



Zentralballaste/Ecklasten nach EN 14439/EN 13001

6023 Drehteil mit 45,0 m Ausleger auf KR 12-60



Turmdrehkran ohne Kletterwerk

X Stationär
Fahrbar

Eckabstand: 6,0 m x 6,0 m

Hakenhöhe		Zentralballast [t]	Auslegerstellung	Kran in Betrieb Schwenkmoment 240 kNm Ecklasten				Horizontallast [kN]	Kran außer Betrieb Windkategorie: C25 Ecklasten				Horizontallast [kN]
 [m]	 [m]			A [kN]	B [kN]	C [kN]	D [kN]		A [kN]	B [kN]	C [kN]	D [kN]	
-	7,4			20	1	206	375		206	38	26	127	
			2	328	328	127	127		279	279	26	26	
-	11,9	20	1	210	388	210	33	28	131	363	131	0	55
			2	339	339	124	124		285	285	28	28	
-	16,4	25	1	226	414	226	38	29	159	371	159	0	62
			2	363	363	132	132		304	304	41	41	
-	20,9	25	1	230	429	230	30	30	161	381	161	0	69
			2	376	376	126	126		310	310	41	41	
-	25,4	25	1	254	445	254	63	32	163	391	163	0	76
			2	389	389	119	119		318	318	41	41	
-	29,9	25	1	258	465	258	51	33	164	404	164	0	82
			2	404	404	112	112		326	326	40	40	
-	34,4	30	1	274	498	274	49	35	189	418	189	0	90
			2	432	432	115	115		347	347	51	51	
-	38,9	30	1	277	521	277	33	36	188	434	188	0	97
			2	450	450	105	105		377	377	135	135	
-	43,4	35	1	264	561	264	0	37	272	501	272	44	104
			2	481	481	105	105		434	434	110	110	
-	47,9	45	1	323	612	323	34	39	302	594	302	9	111
			2	527	527	119	119		508	508	95	95	
-	52,4	60	1	365	679	365	51	40	325	726	325	0	119
			2	587	587	143	143		600	600	87	87	
-	56,9	70	1	397	735	397	59	42	313	878	313	0	128
			2	636	636	158	158		686	686	65	65	
-	61,4	85	1	442	806	442	77	44	318	1046	318	0	138
			2	699	699	184	184		790	790	50	50	
-	65,9	110	1	511	904	511	118	46	364	1233	364	0	148
			2	789	789	233	233		926	926	54	54	
-	70,4	140	1	593	1018	593	168	48	424	1440	424	0	157
			2	894	894	293	293		1081	1081	63	63	
-	71,4	145	1	613	1042	613	184	49	442	1483	442	0	161
			2	916	916	310	310		1116	1116	67	67	
-	75,9	175	1	696	1157	696	234	51	495	1709	495	0	172
			2	1022	1022	369	369		1279	1279	70	70	

Zentralballaste/Ecklasten nach EN 14439/EN 13001

Hakenhöhe		Zentralballast [t]	Auslegerstellung	Kran in Betrieb Schwenkmoment 240 kNm Ecklasten				Horizontallast [kN]	Kran außer Betrieb Windkategorie: C25 Ecklasten				Horizontallast [kN]
 [m]	 [m]			A [kN]	B [kN]	C [kN]	D [kN]		A [kN]	B [kN]	C [kN]	D [kN]	
-	80,4	210	1	794	1288	794	300	54	572	1948	572	0	183
			2	1144	1144	445	445		1462	1462	84	84	
-	84,9	245	1	892	1421	892	362	56	636	2210	636	0	195
			2	1266	1266	517	517		1652	1652	89	89	



Zentralballaste/Ecklasten nach EN 14439/EN 13001

6023 Drehteil mit 47,5 m Ausleger auf KR 12-60



Turmdrehkran ohne Kletterwerk

X Stationär
Fahrbar

Eckabstand: 6,0 m x 6,0 m

Hakenhöhe		Zentralballast [t]	Auslegerstellung	Kran in Betrieb Schwenkmoment 240 kNm Ecklasten				Horizontallast [kN]	Kran außer Betrieb Windkategorie: C25 Ecklasten				Horizontallast [kN]
 [m]	 [m]			A [kN]	B [kN]	C [kN]	D [kN]		A [kN]	B [kN]	C [kN]	D [kN]	
-	7,4			20	1	214	383		214	45	26	127	
			2	334	334	94	94		279	279	26	26	
-	11,9	20	1	218	396	218	40	28	131	363	131	0	56
			2	344	344	92	92		285	285	28	28	
-	16,4	25	1	234	423	234	45	29	159	371	159	0	62
			2	368	368	100	100		304	304	41	41	
-	20,9	25	1	238	438	237	37	30	161	381	161	0	69
			2	379	379	96	96		311	311	41	41	
-	25,4	25	1	241	455	241	27	32	163	392	163	0	76
			2	392	392	133	133		318	318	41	41	
-	29,9	25	1	245	473	245	16	33	164	404	164	0	83
			2	407	407	125	125		326	326	40	40	
-	34,4	30	1	261	505	261	16	35	189	418	189	0	90
			2	435	435	128	128		348	348	173	173	
-	38,9	30	1	264	527	264	1	36	264	439	264	89	97
			2	453	453	118	118		388	388	140	140	
-	43,4	35	1	277	567	277	0	37	280	513	280	47	104
			2	484	484	118	118		445	445	115	115	
-	47,9	45	1	310	614	310	5	39	310	607	310	12	112
			2	530	530	132	132		520	520	99	99	
-	52,4	55	1	360	667	360	53	40	309	738	309	0	120
			2	577	577	143	143		600	600	78	78	
-	56,9	65	1	392	724	392	61	42	297	892	297	0	129
			2	627	627	158	158		687	687	56	56	
-	61,4	85	1	450	808	449	91	44	325	1063	325	0	138
			2	703	703	196	196		804	804	52	52	
-	65,9	110	1	519	907	519	131	46	370	1252	370	0	148
			2	793	793	245	245		941	941	55	55	
-	70,4	140	1	601	1021	601	181	48	429	1462	429	0	158
			2	898	898	304	304		1097	1097	63	63	
-	71,4	145	1	621	1044	621	197	49	447	1505	447	0	162
			2	920	920	321	321		1132	1132	67	67	
-	75,9	180	1	716	1173	716	259	51	523	1734	523	0	172
			2	1039	1039	393	393		1308	1308	81	81	

Zentralballaste/Ecklasten nach EN 14439/EN 13001

Hakenhöhe		Zentralballast [t]	Auslegerstellung	Kran in Betrieb Schwenkmoment 240 kNm Ecklasten				Horizontallast [kN]	Kran außer Betrieb Windkategorie: C25 Ecklasten				Horizontallast [kN]
 [m]	 [m]			A [kN]	B [kN]	C [kN]	D [kN]		A [kN]	B [kN]	C [kN]	D [kN]	
-	80,4	210	1	802	1292	802	312	54	574	1977	574	0	184
			2	1149	1149	456	456		1480	1480	82	82	
-	84,9	250	1	912	1438	912	386	56	661	2242	661	0	195
			2	1284	1284	540	540		1684	1684	98	98	



Zentralballaste/Ecklasten nach EN 14439/EN 13001

6023 Drehteil mit 50,0 m Ausleger auf KR 12-60



Turmdrehkran ohne Kletterwerk

X Stationär
Fahrbar

Eckabstand: 6,0 m x 6,0 m

Hakenhöhe		Zentralballast [t]	Auslegerstellung	Kran in Betrieb				Horizontallast [kN]	Kran außer Betrieb				Horizontallast [kN]
 [m]	 [m]			Schwenkmoment 240 kNm					Windkategorie: C25				
				Ecklasten					Ecklasten				
				A [kN]	B [kN]	C [kN]	D [kN]		A [kN]	B [kN]	C [kN]	D [kN]	
-	7,4	20	1	236	377	236	95	26	127	357	127	0	49
			2	336	336	136	136		279	279	26	26	
-	11,9	20	1	240	392	240	88	28	131	364	131	0	56
			2	347	347	133	133		285	285	28	28	
-	16,4	25	1	256	419	256	93	29	159	372	159	0	62
			2	371	371	141	141		304	304	41	41	
-	20,9	25	1	260	436	260	83	30	161	381	161	0	69
			2	384	384	135	135		311	311	41	41	
-	25,4	25	1	263	454	263	72	32	163	392	163	0	76
			2	398	398	128	128		318	318	40	40	
-	29,9	30	1	279	486	279	72	33	188	404	188	0	83
			2	425	425	133	133		338	338	52	52	
-	34,4	30	1	283	507	283	58	35	188	419	188	0	90
			2	442	442	123	123		359	359	163	163	
-	38,9	30	1	286	531	286	41	36	265	456	265	74	97
			2	459	459	113	113		400	400	130	130	
-	43,4	35	1	302	570	302	34	38	281	530	281	31	104
			2	491	491	113	113		457	457	104	104	
-	47,9	40	1	319	610	319	28	39	281	629	281	0	112
			2	525	525	113	113		520	520	75	75	
-	52,4	50	1	349	665	349	32	41	268	774	268	0	120
			2	572	572	125	125		601	601	53	53	
-	56,9	65	1	393	734	393	52	43	280	929	280	0	129
			2	634	634	152	152		701	701	43	43	
-	61,4	90	1	463	831	463	94	44	333	1101	333	0	139
			2	723	723	202	202		831	831	52	52	
-	65,9	115	1	532	931	532	134	46	376	1292	376	0	148
			2	814	814	251	251		968	968	54	54	
-	70,4	150	1	627	1058	627	196	48	460	1504	460	0	158
			2	932	932	322	322		1138	1138	74	74	
-	71,4	150	1	634	1069	634	200	50	453	1547	453	0	162
			2	941	941	327	327		1160	1160	66	66	
-	75,9	185	1	729	1197	729	261	52	528	1778	528	0	173
			2	1060	1060	398	398		1337	1337	79	79	

Zentralballaste/Ecklasten nach EN 14439/EN 13001

Hakenhöhe		Zentralballast [t]	Auslegerstellung	Kran in Betrieb Schwenkmoment 240 kNm Ecklasten				Horizontallast [kN]	Kran außer Betrieb Windkategorie: C25 Ecklasten				Horizontallast [kN]
 [m]	 [m]			A [kN]	B [kN]	C [kN]	D [kN]		A [kN]	B [kN]	C [kN]	D [kN]	
-	80,4	220	1	828	1329	828	327	54	603	2022	603	0	184
			2	1183	1183	473	473		1522	1522	92	92	
-	84,9	255	1	925	1463	925	388	56	664	2289	664	0	196
			2	1306	1306	545	545		1714	1714	95	95	



Zentralballaste/Ecklasten nach EN 14439/EN 13001

6023 Drehteil mit 52,5 m Ausleger auf KR 12-60



Turmdrehkran ohne Kletterwerk

X Stationär
Fahrbar

Eckabstand: 6,0 m x 6,0 m

Hakenhöhe		Zentralballast [t]	Auslegerstellung	Kran in Betrieb				Horizontallast [kN]	Kran außer Betrieb				Horizontallast [kN]
 [m]	 [m]			Schwenkmoment 240 kNm					Windkategorie: C25				
				Ecklasten					Ecklasten				
				A [kN]	B [kN]	C [kN]	D [kN]		A [kN]	B [kN]	C [kN]	D [kN]	
-	7,4	20	1	215	373	215	56	26	126	357	126	0	49
			2	332	332	140	140		279	279	26	26	
-	11,9	20	1	240	386	240	93	28	131	364	131	0	56
			2	343	343	136	136		285	285	27	27	
-	16,4	25	1	256	414	256	97	29	159	372	159	0	63
			2	368	368	144	144		304	304	41	41	
-	20,9	25	1	259	431	259	88	30	161	381	161	0	70
			2	380	380	138	138		311	311	41	41	
-	25,4	25	1	263	449	263	77	32	163	392	163	0	76
			2	394	394	131	131		318	318	40	40	
-	29,9	30	1	279	481	279	77	33	188	405	188	0	84
			2	422	422	136	136		339	339	52	52	
-	34,4	30	1	282	502	282	62	35	188	419	188	0	91
			2	438	438	127	127		363	363	159	159	
-	38,9	30	1	286	526	286	46	36	265	461	265	68	98
			2	455	455	116	116		403	403	126	126	
-	43,4	35	1	302	564	302	39	38	281	536	280	25	105
			2	487	487	116	116		461	461	100	100	
-	47,9	40	1	319	604	319	33	39	275	641	275	0	113
			2	521	521	117	117		524	524	71	71	
-	52,4	50	1	348	659	348	37	41	261	787	261	0	120
			2	568	568	129	129		606	606	49	49	
-	56,9	70	1	405	741	405	70	43	297	943	297	0	130
			2	643	643	168	168		718	718	51	51	
-	61,4	95	1	475	838	475	112	45	350	1116	350	0	139
			2	731	731	219	219		848	848	59	59	
-	65,9	120	1	545	937	545	152	46	393	1308	393	0	149
			2	822	822	267	267		986	986	61	61	
-	70,4	150	1	627	1052	627	202	48	451	1520	451	0	159
			2	927	927	326	326		1143	1143	68	68	
-	71,4	155	1	646	1075	646	218	50	469	1564	469	0	162
			2	949	949	344	344		1178	1178	72	72	
-	75,9	185	1	729	1191	729	267	52	518	1795	518	0	173
			2	1055	1055	403	403		1343	1343	73	73	

Zentralballaste/Ecklasten nach EN 14439/EN 13001

Hakenhöhe		Zentralballast [t]	Auslegerstellung	Kran in Betrieb Schwenkmoment 240 kNm Ecklasten				Horizontallast [kN]	Kran außer Betrieb Windkategorie: C25 Ecklasten				Horizontallast [kN]
 [m]	 [m]			A [kN]	B [kN]	C [kN]	D [kN]		A [kN]	B [kN]	C [kN]	D [kN]	
-	80,4	220	1	828	1323	828	333	54	593	2040	593	0	185
			2	1178	1178	478	478		1528	1528	85	85	
-	84,9	260	1	938	1469	938	406	56	679	2308	679	0	196
			2	1313	1313	562	562		1733	1733	100	100	



Zentralballaste/Ecklasten nach EN 14439/EN 13001

6023 Drehteil mit 55,0 m Ausleger auf KR 12-60



Turmdrehkran ohne Kletterwerk

X Stationär
Fahrbar

Eckabstand: 6,0 m x 6,0 m

Hakenhöhe		Zentralballast [t]	Auslegerstellung	Kran in Betrieb Schwenkmoment 240 kNm Ecklasten				Horizontallast [kN]	Kran außer Betrieb Windkategorie: C25 Ecklasten				Horizontallast [kN]
 [m]	 [m]			A [kN]	B [kN]	C [kN]	D [kN]		A [kN]	B [kN]	C [kN]	D [kN]	
-	7,4			20	1	215	370		215	60	26	126	
			2	330	330	142	142		279	279	26	26	
-	11,9	20	1	240	384	240	96	28	131	364	131	0	56
			2	342	342	138	138		285	285	27	27	
-	16,4	25	1	256	411	256	101	29	159	372	159	0	63
			2	366	366	146	146		304	304	40	40	
-	20,9	25	1	260	428	260	91	31	161	382	161	0	70
			2	379	379	141	141		311	311	41	41	
-	25,4	25	1	263	446	263	80	32	162	393	162	0	77
			2	392	392	134	134		318	318	40	40	
-	29,9	30	1	279	478	279	80	34	188	405	188	0	84
			2	420	420	138	138		339	339	52	52	
-	34,4	30	1	283	499	283	66	35	188	420	188	0	91
			2	436	436	129	129		369	369	154	154	
-	38,9	30	1	286	523	286	49	36	265	470	265	59	98
			2	454	454	119	119		410	410	120	120	
-	43,4	35	1	302	561	302	43	38	281	546	281	16	105
			2	485	485	119	119		468	468	93	93	
-	47,9	35	1	307	589	307	24	39	240	661	240	0	113
			2	506	506	107	107		519	519	51	51	
-	52,4	50	1	349	656	349	41	41	251	809	251	0	121
			2	566	566	131	131		613	613	41	41	
-	56,9	70	1	406	738	406	73	43	287	965	287	0	130
			2	641	641	171	171		726	726	43	43	
-	61,4	95	1	475	835	475	116	45	339	1139	339	0	140
			2	729	729	221	221		857	857	51	51	
-	65,9	125	1	557	946	557	168	47	406	1333	406	0	149
			2	832	832	282	282		1007	1007	65	65	
-	70,4	155	1	639	1061	639	218	48	463	1547	463	0	159
			2	938	938	341	341		1165	1165	71	71	
-	71,4	160	1	659	1084	659	234	50	481	1590	481	0	163
			2	960	960	359	359		1200	1200	76	76	
-	75,9	190	1	742	1200	742	283	52	530	1823	530	0	174
			2	1066	1066	418	418		1365	1365	76	76	

Zentralballaste/Ecklasten nach EN 14439/EN 13001

Hakenhöhe		Zentralballast [t]	Auslegerstellung	Kran in Betrieb Schwenkmoment 240 kNm Ecklasten				Horizontallast [kN]	Kran außer Betrieb Windkategorie: C25 Ecklasten				Horizontallast [kN]
 [m]	 [m]			A [kN]	B [kN]	C [kN]	D [kN]		A [kN]	B [kN]	C [kN]	D [kN]	
-	80,4	225	1	841	1332	841	349	54	604	2069	604	0	185
			2	1188	1188	493	493		1551	1551	88	88	
-	84,9	265	1	950	1479	950	422	56	689	2339	689	0	197
			2	1324	1324	577	577		1756	1756	102	102	



Zentralballaste/Ecklasten nach EN 14439/EN 13001

6023 Drehteil mit 57,5 m Ausleger auf KR 12-60



Turmdrehkran ohne Kletterwerk

X Stationär
Fahrbar

Eckabstand: 6,0 m x 6,0 m

Hakenhöhe		Zentralballast [t]	Auslegerstellung	Kran in Betrieb				Horizontallast [kN]	Kran außer Betrieb				Horizontallast [kN]
 [m]	 [m]			Schwenkmoment					Windkategorie:				
				240 kNm					C25				
		Ecklasten				Ecklasten							
		A	B	C	D	A	B	C	D				
		[kN]	[kN]	[kN]	[kN]	[kN]	[kN]	[kN]	[kN]				
-	7,4	20	1	223	379	223	67	26	126	357	126	0	50
			2	333	333	113	113		279	279	26	26	
-	11,9	20	1	227	392	227	62	28	131	364	131	0	57
			2	343	343	110	110		285	285	27	27	
-	16,4	25	1	243	418	243	67	29	159	372	159	0	64
			2	367	367	119	119		304	304	40	40	
-	20,9	25	1	246	434	246	59	31	161	382	161	0	70
			2	379	379	114	114		311	311	41	41	
-	25,4	25	1	250	450	250	49	32	162	393	162	0	77
			2	392	392	108	108		318	318	40	40	
-	29,9	30	1	266	481	266	50	33	188	406	188	0	84
			2	418	418	113	113		343	343	189	189	
-	34,4	30	1	269	501	269	37	35	269	425	269	113	91
			2	433	433	105	105		380	380	159	159	
-	38,9	35	1	285	536	285	35	36	285	495	285	76	98
			2	463	463	108	108		433	433	137	137	
-	43,4	35	1	289	560	289	17	38	289	559	289	19	106
			2	481	481	139	139		480	480	98	98	
-	47,9	40	1	306	599	306	13	39	275	673	275	0	114
			2	514	514	140	140		544	544	68	68	
-	52,4	50	1	335	652	335	19	41	260	822	260	0	121
			2	562	562	151	151		626	626	44	44	
-	56,9	70	1	392	732	392	53	43	295	981	295	0	131
			2	636	636	191	191		739	739	45	45	
-	61,4	95	1	462	827	462	97	45	346	1157	346	0	140
			2	725	725	242	242		871	871	53	53	
-	65,9	125	1	565	937	565	194	47	412	1354	412	0	150
			2	828	828	303	303		1023	1023	65	65	
-	70,4	155	1	647	1052	647	243	48	467	1571	467	0	160
			2	933	933	361	361		1182	1182	70	70	
-	71,4	160	1	667	1075	667	259	50	485	1614	485	0	163
			2	956	956	379	379		1217	1217	75	75	
-	75,9	190	1	750	1191	750	309	52	532	1851	532	0	174
			2	1062	1062	438	438		1383	1383	74	74	

Zentralballaste/Ecklasten nach EN 14439/EN 13001

Hakenhöhe		Zentralballast [t]	Auslegerstellung	Kran in Betrieb Schwenkmoment 240 kNm Ecklasten				Horizontallast [kN]	Kran außer Betrieb Windkategorie: C25 Ecklasten				Horizontallast [kN]
 [m]	 [m]			A [kN]	B [kN]	C [kN]	D [kN]		A [kN]	B [kN]	C [kN]	D [kN]	
-	80,4	225	1	849	1323	849	374	54	604	2101	604	0	186
			2	1184	1184	513	513		1570	1570	84	84	
-	84,9	265	1	958	1470	958	447	56	687	2374	687	0	197
			2	1320	1320	597	597		1777	1777	98	98	



Zentralballaste/Ecklasten nach EN 14439/EN 13001

6023 Drehteil mit 60,0 m Ausleger auf KR 12-60



Turmdrehkran ohne Kletterwerk

X Stationär
Fahrbar

Eckabstand: 6,0 m x 6,0 m

Hakenhöhe		Zentralballast [t]	Auslegerstellung	Kran in Betrieb				Horizontallast [kN]	Kran außer Betrieb				Horizontallast [kN]
 [m]	 [m]			Schwenkmoment					Windkategorie:				
				240 kNm					C25				
		Ecklasten				Ecklasten							
		A	B	C	D	A	B	C	D				
[m]	[m]	[kN]	[kN]	[kN]	[kN]	[kN]	[kN]	[kN]	[kN]				
-	7,4	20	1	224	364	224	83	26	126	357	126	0	50
			2	325	325	164	164		284	284	68	68	
-	11,9	20	1	228	377	228	78	28	131	364	131	0	57
			2	337	337	161	161		290	290	69	69	
-	16,4	25	1	244	404	244	83	29	158	373	158	0	64
			2	361	361	169	169		309	309	82	82	
-	20,9	25	1	247	419	247	75	31	161	382	161	0	71
			2	374	374	163	163		316	316	82	82	
-	25,4	25	1	272	435	272	108	32	162	393	162	0	78
			2	387	387	156	156		324	324	82	82	
-	29,9	30	1	288	467	288	108	34	188	406	188	0	85
			2	415	415	161	161		357	357	176	176	
-	34,4	30	1	291	488	291	94	35	270	447	270	93	92
			2	431	431	152	152		395	395	145	145	
-	38,9	35	1	307	524	307	90	36	286	517	286	55	99
			2	461	461	154	154		449	449	123	123	
-	43,4	35	1	311	550	311	72	38	288	583	288	0	106
			2	480	480	142	142		496	496	83	83	
-	47,9	40	1	328	590	328	66	39	254	718	254	0	114
			2	513	513	143	143		561	561	52	52	
-	52,4	55	1	370	657	370	82	41	262	870	262	0	122
			2	573	573	167	167		656	656	41	41	
-	56,9	80	1	439	751	439	127	43	322	1030	322	0	131
			2	660	660	219	219		783	783	54	54	
-	61,4	105	1	509	848	509	170	45	372	1208	372	0	140
			2	749	749	269	269		915	915	60	60	
-	65,9	130	1	579	947	579	210	47	412	1406	412	0	150
			2	839	839	318	318		1055	1055	60	60	
-	70,4	160	1	661	1062	661	259	49	466	1626	466	0	160
			2	945	945	377	377		1215	1215	64	64	
-	71,4	165	1	680	1085	680	275	50	484	1669	484	0	164
			2	967	967	394	394		1250	1250	69	69	
-	75,9	200	1	776	1214	776	337	52	555	1908	555	0	175
			2	1086	1086	466	466		1429	1429	80	80	

Zentralballaste/Ecklasten nach EN 14439/EN 13001

Hakenhöhe		Zentralballast [t]	Auslegerstellung	Kran in Betrieb Schwenkmoment 240 kNm Ecklasten				Horizontallast [kN]	Kran außer Betrieb Windkategorie: C25 Ecklasten				Horizontallast [kN]
 [m]	 [m]			A [kN]	B [kN]	C [kN]	D [kN]		A [kN]	B [kN]	C [kN]	D [kN]	
-	80,4	235	1	874	1346	874	402	54	627	2159	627	0	186
			2	1208	1208	540	540		1617	1617	89	89	
-	84,9	275	1	984	1493	984	475	56	708	2435	708	0	197
			2	1344	1344	624	624		1824	1824	102	102	



Zentralballaste/Ecklasten nach EN 14439/EN 13001

6023 Drehteil mit 25,0 m Ausleger auf KR 12-60/80



Turmdrehkran ohne Kletterwerk

X Stationär
Fahrbar

Eckabstand: 8,0 m x 8,0 m

Hakenhöhe		Zentralballast [t]	Auslegerstellung	Kran in Betrieb				Horizontallast [kN]	Kran außer Betrieb				Horizontallast [kN]
 [m]	 [m]			Schwenkmoment 240 kNm					Windkategorie: C25				
				Ecklasten					Ecklasten				
			A [kN]	B [kN]	C [kN]	D [kN]		A [kN]	B [kN]	C [kN]	D [kN]		
-	7,4	0	1	160	271	160	48	25	89	267	89	0	46
			2	239	239	81	81		205	205	17	17	
-	11,9	0	1	164	283	164	45	27	94	271	94	0	53
			2	248	248	80	80		211	211	19	19	
-	16,4	0	1	167	294	167	40	28	98	277	98	0	60
			2	257	257	77	77		217	217	20	20	
-	20,9	0	1	171	307	171	34	30	102	284	102	0	66
			2	267	267	74	74		222	222	21	21	
-	25,4	5	1	187	333	187	40	31	130	292	130	0	73
			2	290	290	83	83		241	241	35	35	
-	29,9	5	1	190	348	190	32	33	133	301	133	0	80
			2	302	302	78	78		248	248	35	35	
-	34,4	5	1	194	364	194	23	34	135	311	135	0	87
			2	314	314	73	73		255	255	35	35	
-	38,9	5	1	197	381	197	13	35	136	322	136	0	94
			2	327	327	67	67		263	263	34	34	
-	43,4	15	1	226	425	226	26	37	204	354	204	55	101
			2	367	367	85	85		310	310	99	99	
-	47,9	20	1	243	458	243	27	38	221	416	221	27	108
			2	395	395	90	90		359	359	84	84	
-	52,4	30	1	272	505	272	40	40	251	495	251	7	116
			2	437	437	108	108		424	424	78	78	
-	56,9	35	1	292	541	292	42	42	243	596	243	0	126
			2	468	468	115	115		481	481	60	60	
-	61,4	45	1	324	592	324	56	44	248	715	248	0	135
			2	513	513	134	134		556	556	50	50	
-	65,9	60	1	368	657	368	80	46	271	847	271	0	144
			2	572	572	165	165		647	647	48	48	
-	70,4	80	1	425	736	426	116	48	313	992	313	0	154
			2	645	645	206	206		755	755	53	53	
-	71,4	80	1	433	746	433	120	49	311	1025	311	0	158
			2	654	654	212	212		774	774	49	49	
-	75,9	100	1	490	826	490	155	51	347	1184	347	0	169
			2	728	728	253	253		888	888	50	50	

Zentralballaste/Ecklasten nach EN 14439/EN 13001

Hakenhöhe		Zentralballast [t]	Auslegerstellung	Kran in Betrieb Schwenkmoment 240 kNm Ecklasten				Horizontallast [kN]	Kran außer Betrieb Windkategorie: C25 Ecklasten				Horizontallast [kN]
 [m]	 [m]			A [kN]	B [kN]	C [kN]	D [kN]		A [kN]	B [kN]	C [kN]	D [kN]	
-	80,4	125	1	564	923	564	206	53	409	1354	409	0	180
			2	818	818	311	311		1022	1022	64	64	
-	84,9	150	1	636	1020	637	253	55	461	1539	461	0	192
			2	907	907	366	366		1159	1159	71	71	
-	89,4	175	1	711	1120	711	302	58	504	1752	505	0	205
			2	1001	1001	422	422		1310	1310	71	71	



Zentralballaste/Ecklasten nach EN 14439/EN 13001

6023 Drehteil mit 27,5 m Ausleger auf KR 12-60/80



Turmdrehkran ohne Kletterwerk

X Stationär
Fahrbar

Eckabstand: 8,0 m x 8,0 m

Hakenhöhe		Zentralballast [t]	Auslegerstellung	Kran in Betrieb Schwenkmoment 240 kNm Ecklasten				Horizontallast [kN]	Kran außer Betrieb Windkategorie: C25 Ecklasten				Horizontallast [kN]
 [m]	 [m]			A [kN]	B [kN]	C [kN]	D [kN]		A [kN]	B [kN]	C [kN]	D [kN]	
-	7,4			0	1	168	278		168	57	26	89	
			2	246	246	90	90		205	205	17	17	
-	11,9	0	1	172	290	172	54	27	94	271	94	0	53
			2	255	255	88	88		211	211	19	19	
-	16,4	0	1	175	302	175	49	28	98	277	98	0	60
			2	264	264	86	86		217	217	20	20	
-	20,9	5	1	191	327	191	55	30	127	284	127	0	66
			2	287	287	95	95		235	235	34	34	
-	25,4	5	1	195	341	195	48	31	130	292	130	0	73
			2	298	298	91	91		241	241	35	35	
-	29,9	5	1	198	356	198	41	33	133	301	133	0	80
			2	309	309	87	87		248	248	35	35	
-	34,4	5	1	202	372	202	31	34	134	311	134	0	87
			2	322	322	81	81		255	255	35	35	
-	38,9	5	1	171	393	171	0	36	136	323	136	0	94
			2	335	335	75	75		263	263	34	34	
-	43,4	15	1	234	433	234	34	37	212	353	212	72	101
			2	375	375	92	92		312	312	113	113	
-	47,9	20	1	251	467	251	35	38	229	415	229	44	109
			2	403	403	98	98		361	361	98	98	
-	52,4	30	1	280	514	280	46	40	259	495	259	23	117
			2	445	445	115	115		426	426	92	92	
-	56,9	35	1	300	551	300	49	42	267	580	267	0	126
			2	477	477	122	122		484	484	73	73	
-	61,4	45	1	332	602	332	62	44	271	701	271	0	135
			2	523	523	141	141		558	558	63	63	
-	65,9	55	1	364	654	364	74	46	269	834	269	0	145
			2	569	569	159	159		638	638	48	48	
-	70,4	75	1	421	734	421	108	48	310	980	310	0	154
			2	642	642	200	200		746	746	53	53	
-	71,4	75	1	428	744	428	113	49	308	1013	308	0	158
			2	651	651	205	205		765	765	49	49	
-	75,9	100	1	498	837	498	160	51	368	1174	368	0	169
			2	738	738	259	259		892	892	62	62	

Zentralballaste/Ecklasten nach EN 14439/EN 13001

Hakenhöhe		Zentralballast [t]	Auslegerstellung	Kran in Betrieb Schwenkmoment 240 kNm Ecklasten				Horizontallast [kN]	Kran außer Betrieb Windkategorie: C25 Ecklasten				Horizontallast [kN]
 [m]	 [m]			A [kN]	B [kN]	C [kN]	D [kN]		A [kN]	B [kN]	C [kN]	D [kN]	
-	80,4	120	1	560	922	560	198	53	404	1345	404	0	180
			2	816	816	304	304		1014	1014	63	63	
-	84,9	145	1	632	1019	632	245	55	455	1532	456	0	192
			2	906	906	358	358		1153	1153	69	69	
-	89,4	175	1	719	1133	719	306	58	522	1748	523	0	205
			2	1012	1012	427	427		1316	1316	80	80	



Zentralballaste/Ecklasten nach EN 14439/EN 13001

6023 Drehteil mit 30,0 m Ausleger auf KR 12-60/80



Turmdrehkran ohne Kletterwerk

X Stationär
Fahrbar

Eckabstand: 8,0 m x 8,0 m

Hakenhöhe		Zentralballast [t]	Auslegerstellung	Kran in Betrieb				Horizontallast [kN]	Kran außer Betrieb				Horizontallast [kN]
 [m]	 [m]			Schwenkmoment					Windkategorie:				
				240 kNm					C25				
		Ecklasten				Ecklasten							
		A	B	C	D	A	B	C	D				
		[kN]	[kN]	[kN]	[kN]	[kN]	[kN]	[kN]	[kN]				
-	7,4	0	1	168	283	168	54	26	89	267	89	0	47
			2	250	250	87	87		206	206	16	16	
-	11,9	0	1	172	295	172	50	27	94	272	94	0	54
			2	259	259	86	86		211	211	19	19	
-	16,4	0	1	176	306	176	45	28	98	277	98	0	60
			2	268	268	83	83		217	217	20	20	
-	20,9	5	1	192	332	192	52	30	127	284	127	0	67
			2	291	291	93	93		235	235	34	34	
-	25,4	5	1	195	346	195	45	31	130	292	130	0	74
			2	302	302	89	89		241	241	34	34	
-	29,9	5	1	199	361	199	37	33	132	301	132	0	80
			2	313	313	84	84		248	248	35	35	
-	34,4	5	1	202	377	202	27	34	134	312	134	0	87
			2	326	326	79	79		255	255	35	35	
-	38,9	5	1	206	395	206	17	36	135	323	135	0	94
			2	340	340	72	72		263	263	34	34	
-	43,4	15	1	234	439	234	29	37	213	360	213	66	102
			2	379	379	89	89		317	317	109	109	
-	47,9	20	1	251	473	251	30	38	230	423	230	37	109
			2	408	408	95	95		366	366	94	94	
-	52,4	30	1	281	520	281	42	40	260	503	260	16	117
			2	450	450	112	112		432	432	87	87	
-	56,9	35	1	300	557	301	44	42	261	596	261	0	126
			2	482	482	119	119		490	490	68	68	
-	61,4	45	1	333	608	333	57	44	264	717	265	0	136
			2	527	527	138	138		565	565	58	58	
-	65,9	55	1	365	661	365	68	46	262	851	262	0	145
			2	574	574	155	155		644	644	43	43	
-	70,4	75	1	422	741	422	103	48	302	998	302	0	155
			2	647	647	196	196		754	754	47	47	
-	71,4	80	1	441	763	442	120	49	325	1031	325	0	159
			2	669	669	214	214		785	785	56	56	
-	75,9	100	1	499	844	499	154	51	360	1193	360	0	170
			2	743	743	255	255		900	900	56	56	

Zentralballaste/Ecklasten nach EN 14439/EN 13001

Hakenhöhe		Zentralballast [t]	Auslegerstellung	Kran in Betrieb Schwenkmoment 240 kNm Ecklasten				Horizontallast [kN]	Kran außer Betrieb Windkategorie: C25 Ecklasten				Horizontallast [kN]
 [m]	 [m]			A [kN]	B [kN]	C [kN]	D [kN]		A [kN]	B [kN]	C [kN]	D [kN]	
-	80,4	120	1	560	929	560	192	53	396	1365	396	0	181
			2	821	821	300	300		1022	1022	56	56	
-	84,9	150	1	645	1039	645	251	56	472	1553	472	0	192
			2	924	924	367	367		1173	1173	75	75	
-	89,4	175	1	720	1141	720	299	58	513	1769	513	0	206
			2	1017	1017	423	423		1324	1324	73	73	



Zentralballaste/Ecklasten nach EN 14439/EN 13001

6023 Drehteil mit 32,5 m Ausleger auf KR 12-60/80



Turmdrehkran ohne Kletterwerk

X Stationär
Fahrbar

Eckabstand: 8,0 m x 8,0 m

Hakenhöhe		Zentralballast [t]	Auslegerstellung	Kran in Betrieb				Horizontallast [kN]	Kran außer Betrieb				Horizontallast [kN]
 [m]	 [m]			Schwenkmoment					Windkategorie:				
				240 kNm					C25				
		Ecklasten				Ecklasten							
		A	B	C	D	A	B	C	D				
		[kN]	[kN]	[kN]	[kN]	[kN]	[kN]	[kN]	[kN]				
-	7,4	5	1	168	301	168	35	26	114	267	114	0	47
			2	267	267	111	111		221	221	115	115	
-	11,9	5	1	193	311	193	75	27	119	272	119	0	54
			2	276	276	109	109		224	224	31	31	
-	16,4	5	1	196	323	196	70	29	123	278	123	0	60
			2	286	286	107	107		229	229	33	33	
-	20,9	5	1	200	336	200	64	30	127	284	127	0	67
			2	296	296	104	104		235	235	34	34	
-	25,4	5	1	203	350	203	57	31	130	292	130	0	74
			2	307	307	100	100		241	241	34	34	
-	29,9	5	1	207	365	207	49	33	132	301	132	0	81
			2	319	319	95	95		248	248	35	35	
-	34,4	5	1	210	381	210	39	34	134	312	134	0	88
			2	331	331	89	89		255	255	34	34	
-	38,9	5	1	185	401	185	0	36	135	323	135	0	95
			2	345	345	83	83		266	266	119	119	
-	43,4	10	1	230	431	230	28	37	209	354	209	63	102
			2	372	372	87	87		311	311	106	106	
-	47,9	20	1	259	477	259	41	39	238	429	238	47	110
			2	414	414	105	105		373	373	103	103	
-	52,4	25	1	276	513	276	40	40	255	498	255	13	117
			2	443	443	109	109		427	427	84	84	
-	56,9	35	1	308	562	308	54	42	277	595	277	0	127
			2	488	488	129	129		498	498	77	77	
-	61,4	45	1	340	614	341	67	44	280	717	280	0	136
			2	534	534	147	147		573	573	66	66	
-	65,9	55	1	373	667	373	78	46	277	852	277	0	146
			2	581	581	164	164		653	653	50	50	
-	70,4	75	1	430	747	430	112	48	316	1002	316	0	155
			2	654	654	205	205		763	763	54	54	
-	71,4	75	1	437	757	437	117	49	314	1034	315	0	159
			2	663	663	210	210		782	782	50	50	
-	75,9	100	1	507	851	507	163	51	373	1198	373	0	170
			2	750	750	264	264		910	910	62	62	

Zentralballaste/Ecklasten nach EN 14439/EN 13001

Hakenhöhe		Zentralballast [t]	Auslegerstellung	Kran in Betrieb Schwenkmoment 240 kNm Ecklasten				Horizontallast [kN]	Kran außer Betrieb Windkategorie: C25 Ecklasten				Horizontallast [kN]
 [m]	 [m]			A [kN]	B [kN]	C [kN]	D [kN]		A [kN]	B [kN]	C [kN]	D [kN]	
-	80,4	120	1	568	936	568	200	53	408	1372	408	0	181
			2	828	828	308	308		1032	1032	62	62	
-	84,9	145	1	641	1034	641	247	56	458	1563	458	0	193
			2	919	919	362	362		1172	1172	67	67	
-	89,4	175	1	728	1149	728	307	58	523	1781	523	0	206
			2	1025	1025	431	431		1337	1337	77	77	



Zentralballaste/Ecklasten nach EN 14439/EN 13001

6023 Drehteil mit 35,0 m Ausleger auf KR 12-60/80



Turmdrehkran ohne Kletterwerk

X Stationär
Fahrbar

Eckabstand: 8,0 m x 8,0 m

Hakenhöhe		Zentralballast [t]	Auslegerstellung	Kran in Betrieb				Horizontallast [kN]	Kran außer Betrieb				Horizontallast [kN]
 [m]	 [m]			Schwenkmoment 240 kNm					Windkategorie: C25				
				Ecklasten					Ecklasten				
			A	B	C	D		A	B	C	D		
			[kN]	[kN]	[kN]	[kN]		[kN]	[kN]	[kN]	[kN]		
-	7,4	5	1	189	303	189	76	26	114	267	114	0	47
			2	269	269	109	109		218	218	29	29	
-	11,9	5	1	193	314	193	72	27	119	272	119	0	54
			2	279	279	107	107		224	224	31	31	
-	16,4	5	1	197	326	197	67	29	123	278	123	0	61
			2	288	288	105	105		229	229	33	33	
-	20,9	5	1	200	339	200	61	30	127	285	127	0	67
			2	299	299	102	102		235	235	34	34	
-	25,4	5	1	204	353	204	54	32	130	293	130	0	74
			2	310	310	98	98		241	241	34	34	
-	29,9	5	1	207	369	207	45	33	132	302	132	0	81
			2	321	321	93	93		248	248	35	35	
-	34,4	5	1	211	385	211	36	34	134	312	134	0	88
			2	334	334	87	87		255	255	34	34	
-	38,9	5	1	214	403	214	25	36	135	324	135	0	95
			2	348	348	80	80		272	272	113	113	
-	43,4	10	1	230	435	230	25	37	209	363	209	55	102
			2	375	375	85	85		318	318	100	100	
-	47,9	15	1	247	469	247	25	39	226	426	226	26	110
			2	404	404	90	90		367	367	84	84	
-	52,4	25	1	277	517	277	36	40	255	507	255	4	118
			2	447	447	107	107		434	434	77	77	
-	56,9	35	1	309	567	309	51	42	268	614	268	0	127
			2	491	491	126	126		505	505	70	70	
-	61,4	40	1	328	606	328	51	44	246	737	246	0	136
			2	525	525	132	132		568	568	46	46	
-	65,9	55	1	373	672	373	74	46	267	873	267	0	146
			2	584	584	162	162		660	660	43	43	
-	70,4	75	1	430	752	430	108	48	306	1023	306	0	156
			2	658	658	202	202		771	771	47	47	
-	71,4	80	1	450	775	450	125	49	329	1056	329	0	160
			2	680	680	220	220		802	802	55	55	
-	75,9	100	1	507	856	507	159	51	362	1221	362	0	170
			2	754	754	261	261		918	918	54	54	

Zentralballaste/Ecklasten nach EN 14439/EN 13001

Hakenhöhe		Zentralballast [t]	Auslegerstellung	Kran in Betrieb Schwenkmoment 240 kNm Ecklasten				Horizontallast [kN]	Kran außer Betrieb Windkategorie: C25 Ecklasten				Horizontallast [kN]
 [m]	 [m]			A [kN]	B [kN]	C [kN]	D [kN]		A [kN]	B [kN]	C [kN]	D [kN]	
-	80,4	125	1	581	954	581	208	53	422	1396	422	0	182
			2	845	845	317	317		1053	1053	66	66	
-	84,9	150	1	653	1052	653	255	56	471	1587	471	0	193
			2	935	935	371	371		1193	1193	71	71	
-	89,4	180	1	741	1167	741	315	58	536	1806	537	0	207
			2	1042	1042	440	440		1358	1358	81	81	



Zentralballaste/Ecklasten nach EN 14439/EN 13001

6023 Drehteil mit 37,5 m Ausleger auf KR 12-60/80



Turmdrehkran ohne Kletterwerk

X Stationär
Fahrbar

Eckabstand: 8,0 m x 8,0 m

Hakenhöhe		Zentralballast [t]	Auslegerstellung	Kran in Betrieb				Horizontallast [kN]	Kran außer Betrieb				Horizontallast [kN]
 [m]	 [m]			Schwenkmoment 240 kNm					Windkategorie: C25				
				Ecklasten					Ecklasten				
				A [kN]	B [kN]	C [kN]	D [kN]		A [kN]	B [kN]	C [kN]	D [kN]	
-	7,4	5	1	190	309	190	72	26	114	267	114	0	48
			2	274	274	107	107		218	218	29	29	
-	11,9	5	1	194	320	194	68	27	119	272	119	0	54
			2	283	283	105	105		224	224	31	31	
-	16,4	5	1	198	332	198	63	29	123	278	123	0	61
			2	293	293	103	103		229	229	32	32	
-	20,9	5	1	201	345	201	57	30	127	285	127	0	68
			2	303	303	99	99		235	235	34	34	
-	25,4	5	1	205	360	205	50	32	130	293	130	0	74
			2	314	314	95	95		242	242	34	34	
-	29,9	5	1	208	375	208	42	33	132	302	132	0	81
			2	326	326	90	90		248	248	34	34	
-	34,4	5	1	212	392	212	32	34	134	312	134	0	88
			2	339	339	85	85		255	255	34	34	
-	38,9	5	1	215	410	215	21	36	135	324	135	0	96
			2	353	353	78	78		280	280	108	108	
-	43,4	10	1	231	442	231	20	37	210	374	210	46	103
			2	381	381	82	82		326	326	94	94	
-	47,9	15	1	248	476	248	20	39	227	438	227	17	110
			2	410	410	87	87		376	376	78	78	
-	52,4	25	1	278	525	278	31	40	251	525	251	0	118
			2	452	452	103	103		442	442	71	71	
-	56,9	30	1	297	562	297	33	42	234	636	234	0	127
			2	485	485	110	110		501	501	51	51	
-	61,4	40	1	329	614	330	45	44	237	760	237	0	137
			2	531	531	128	128		577	577	39	39	
-	65,9	60	1	387	692	387	81	46	282	897	282	0	146
			2	603	603	170	170		683	683	48	48	
-	70,4	80	1	444	773	444	114	48	321	1049	321	0	156
			2	677	677	211	211		793	793	51	51	
-	71,4	80	1	451	783	451	119	49	319	1081	319	0	160
			2	686	686	216	216		812	812	47	47	
-	75,9	105	1	521	877	521	165	51	376	1247	376	0	171
			2	773	773	269	269		941	941	59	59	

Zentralballaste/Ecklasten nach EN 14439/EN 13001

Hakenhöhe		Zentralballast [t]	Auslegerstellung	Kran in Betrieb Schwenkmoment 240 kNm Ecklasten				Horizontallast [kN]	Kran außer Betrieb Windkategorie: C25 Ecklasten				Horizontallast [kN]
 [m]	 [m]			A [kN]	B [kN]	C [kN]	D [kN]		A [kN]	B [kN]	C [kN]	D [kN]	
-	80,4	125	1	582	963	582	202	54	411	1423	411	0	182
			2	851	851	313	313		1064	1064	58	58	
-	84,9	155	1	667	1074	667	260	56	484	1616	484	0	194
			2	955	955	379	379		1217	1217	75	75	
-	89,4	185	1	754	1189	755	320	58	549	1836	549	0	207
			2	1061	1061	448	448		1382	1382	84	84	



Zentralballaste/Ecklasten nach EN 14439/EN 13001

6023 Drehteil mit 40,0 m Ausleger auf KR 12-60/80



Turmdrehkran ohne Kletterwerk

X Stationär
Fahrbar

Eckabstand: 8,0 m x 8,0 m

Hakenhöhe		Zentralballast [t]	Auslegerstellung	Kran in Betrieb Schwenkmoment 240 kNm Ecklasten				Horizontallast [kN]	Kran außer Betrieb Windkategorie: C25 Ecklasten				Horizontallast [kN]
 [m]	 [m]			A [kN]	B [kN]	C [kN]	D [kN]		A [kN]	B [kN]	C [kN]	D [kN]	
-	7,4			5	1	198	308		198	88	26	114	
			2	276	276	120	120		221	221	132	132	
-	11,9	5	1	202	320	202	84	27	119	272	119	0	55
			2	285	285	118	118		224	224	31	31	
-	16,4	5	1	205	332	205	79	29	123	278	123	0	61
			2	295	295	116	116		229	229	32	32	
-	20,9	5	1	209	345	209	73	30	127	285	127	0	68
			2	305	305	113	113		235	235	33	33	
-	25,4	5	1	212	359	212	65	32	129	293	130	0	75
			2	316	316	108	108		242	242	34	34	
-	29,9	5	1	216	375	216	57	33	132	302	132	0	82
			2	328	328	104	104		248	248	34	34	
-	34,4	5	1	219	391	219	47	34	134	313	134	0	89
			2	341	341	98	98		256	256	140	140	
-	38,9	5	1	223	410	223	36	36	135	324	135	0	96
			2	355	355	91	91		286	286	117	117	
-	43,4	10	1	239	442	239	35	37	218	380	218	55	103
			2	383	383	95	95		333	333	103	103	
-	47,9	15	1	256	476	256	36	39	235	444	235	25	111
			2	412	412	100	100		383	383	86	86	
-	52,4	20	1	273	512	273	34	40	241	524	241	0	118
			2	442	442	104	104		437	437	66	66	
-	56,9	30	1	305	562	305	48	42	249	637	249	0	128
			2	487	487	123	123		509	509	58	58	
-	61,4	40	1	337	614	337	60	44	251	762	251	0	137
			2	533	533	141	141		585	585	46	46	
-	65,9	55	1	382	680	382	83	46	270	901	271	0	147
			2	593	593	170	170		679	679	42	42	
-	70,4	80	1	451	774	451	128	48	333	1054	333	0	156
			2	679	679	223	223		803	803	57	57	
-	71,4	80	1	458	784	459	133	49	331	1087	331	0	160
			2	689	689	228	228		822	822	53	53	
-	75,9	105	1	529	878	529	179	51	387	1255	388	0	171
			2	776	776	281	281		951	951	64	64	

Zentralballaste/Ecklasten nach EN 14439/EN 13001

Hakenhöhe		Zentralballast [t]	Auslegerstellung	Kran in Betrieb Schwenkmoment 240 kNm Ecklasten				Horizontallast [kN]	Kran außer Betrieb Windkategorie: C25 Ecklasten				Horizontallast [kN]
 [m]	 [m]			A [kN]	B [kN]	C [kN]	D [kN]		A [kN]	B [kN]	C [kN]	D [kN]	
-	80,4	125	1	590	964	590	215	54	421	1433	421	0	182
			2	854	854	325	325		1075	1075	62	62	
-	84,9	155	1	675	1076	675	274	56	493	1628	493	0	194
			2	958	958	391	391		1229	1229	78	78	
-	89,4	180	1	749	1178	750	321	58	532	1850	532	0	207
			2	1052	1052	447	447		1383	1383	74	74	



Zentralballaste/Ecklasten nach EN 14439/EN 13001

6023 Drehteil mit 42,5 m Ausleger auf KR 12-60/80



Turmdrehkran ohne Kletterwerk

X Stationär
Fahrbar

Eckabstand: 8,0 m x 8,0 m

Hakenhöhe		Zentralballast [t]	Auslegerstellung	Kran in Betrieb				Horizontallast [kN]	Kran außer Betrieb				Horizontallast [kN]
 [m]	 [m]			Schwenkmoment					Windkategorie:				
				240 kNm					C25				
		Ecklasten				Ecklasten							
		A	B	C	D	A	B	C	D				
		[kN]	[kN]	[kN]	[kN]	[kN]	[kN]	[kN]	[kN]				
-	7,4	5	1	198	309	198	88	26	114	267	114	0	48
			2	276	276	120	120		219	219	135	135	
-	11,9	5	1	202	320	202	84	28	119	272	119	0	55
			2	286	286	119	119		224	224	31	31	
-	16,4	5	1	206	332	206	79	29	123	278	123	0	62
			2	295	295	116	116		229	229	32	32	
-	20,9	5	1	209	346	209	73	30	126	285	126	0	68
			2	306	306	113	113		235	235	33	33	
-	25,4	5	1	213	360	213	65	32	129	293	129	0	75
			2	317	317	109	109		242	242	34	34	
-	29,9	5	1	216	375	216	57	33	132	302	132	0	82
			2	329	329	104	104		248	248	34	34	
-	34,4	5	1	220	392	220	47	34	133	313	134	0	89
			2	342	342	98	98		260	260	136	136	
-	38,9	5	1	223	411	223	36	36	202	328	202	76	96
			2	356	356	91	91		291	291	113	113	
-	43,4	10	1	239	443	239	35	37	218	386	218	49	104
			2	383	383	95	95		337	337	99	99	
-	47,9	15	1	256	477	256	35	39	235	451	235	19	111
			2	412	412	100	100		388	388	82	82	
-	52,4	20	1	273	513	273	33	40	236	537	236	0	119
			2	443	443	104	104		442	442	62	62	
-	56,9	30	1	305	563	305	47	42	243	651	243	0	128
			2	488	488	123	123		514	514	54	54	
-	61,4	40	1	337	615	337	59	44	244	776	244	0	138
			2	534	534	141	141		591	591	41	41	
-	65,9	60	1	394	694	395	95	46	289	916	289	0	147
			2	606	606	182	182		697	697	49	49	
-	70,4	80	1	452	775	452	128	48	326	1070	326	0	157
			2	681	681	223	223		809	809	52	52	
-	71,4	80	1	459	785	459	132	49	324	1103	324	0	161
			2	690	690	228	228		828	828	48	48	
-	75,9	105	1	529	880	529	178	51	380	1271	380	0	172
			2	777	777	281	281		957	957	58	58	

Zentralballaste/Ecklasten nach EN 14439/EN 13001

Hakenhöhe		Zentralballast [t]	Auslegerstellung	Kran in Betrieb Schwenkmoment 240 kNm Ecklasten				Horizontallast [kN]	Kran außer Betrieb Windkategorie: C25 Ecklasten				Horizontallast [kN]
 [m]	 [m]			A [kN]	B [kN]	C [kN]	D [kN]		A [kN]	B [kN]	C [kN]	D [kN]	
-	80,4	130	1	603	978	603	227	54	438	1450	438	0	183
			2	868	868	337	337		1094	1094	68	68	
-	84,9	155	1	675	1077	675	273	56	485	1646	485	0	194
			2	959	959	391	391		1236	1236	72	72	
-	89,4	185	1	762	1192	762	333	58	548	1869	548	0	208
			2	1066	1066	459	459		1402	1402	80	80	



Zentralballaste/Ecklasten nach EN 14439/EN 13001

6023 Drehteil mit 45,0 m Ausleger auf KR 12-60/80



Turmdrehkran ohne Kletterwerk

X Stationär
Fahrbar

Eckabstand: 8,0 m x 8,0 m

Hakenhöhe		Zentralballast [t]	Auslegerstellung	Kran in Betrieb Schwenkmoment 240 kNm Ecklasten				Horizontallast [kN]	Kran außer Betrieb Windkategorie: C25 Ecklasten				Horizontallast [kN]
 [m]	 [m]			A [kN]	B [kN]	C [kN]	D [kN]		A [kN]	B [kN]	C [kN]	D [kN]	
-	7,4			5	1	199	305		199	92	26	114	
			2	274	274	123	123		218	218	137	137	
-	11,9	5	1	202	317	202	88	28	119	272	119	0	55
			2	283	283	122	122		224	224	31	31	
-	16,4	5	1	206	329	206	83	29	123	278	123	0	62
			2	293	293	119	119		229	229	32	32	
-	20,9	5	1	209	342	209	77	30	126	285	126	0	69
			2	303	303	116	116		235	235	33	33	
-	25,4	5	1	213	356	213	70	32	129	293	129	0	76
			2	314	314	112	112		242	242	34	34	
-	29,9	5	1	216	372	216	61	33	132	303	132	0	82
			2	326	326	107	107		249	249	34	34	
-	34,4	5	1	220	388	220	52	35	133	313	133	0	90
			2	339	339	101	101		262	262	135	135	
-	38,9	10	1	236	419	236	53	36	215	343	215	86	97
			2	365	365	106	106		305	305	124	124	
-	43,4	10	1	239	439	239	40	37	218	390	218	47	104
			2	381	381	98	98		339	339	97	97	
-	47,9	10	1	244	461	244	27	39	223	442	223	4	111
			2	397	397	91	91		378	378	68	68	
-	52,4	20	1	274	509	274	38	40	233	544	233	0	119
			2	440	440	107	107		445	445	60	60	
-	56,9	30	1	306	559	306	52	42	240	658	240	0	128
			2	485	485	126	126		517	517	52	52	
-	61,4	40	1	338	611	338	64	44	241	785	241	0	138
			2	531	531	144	144		594	594	39	39	
-	65,9	60	1	395	690	395	100	46	285	925	285	0	148
			2	603	603	186	186		701	701	46	46	
-	70,4	80	1	452	771	452	133	48	322	1080	322	0	157
			2	677	677	226	226		812	812	49	49	
-	71,4	85	1	472	793	472	150	49	345	1112	345	0	161
			2	699	699	244	244		844	844	57	57	
-	75,9	105	1	529	875	529	183	51	375	1281	376	0	172
			2	774	774	285	285		961	961	55	55	

Zentralballaste/Ecklasten nach EN 14439/EN 13001

Hakenhöhe		Zentralballast [t]	Auslegerstellung	Kran in Betrieb Schwenkmoment 240 kNm Ecklasten				Horizontallast [kN]	Kran außer Betrieb Windkategorie: C25 Ecklasten				Horizontallast [kN]
 [m]	 [m]			A [kN]	B [kN]	C [kN]	D [kN]		A [kN]	B [kN]	C [kN]	D [kN]	
-	80,4	130	1	603	974	603	232	54	433	1461	433	0	183
			2	865	865	341	341		1098	1098	65	65	
-	84,9	155	1	675	1072	675	278	56	480	1657	480	0	195
			2	956	956	395	395		1240	1240	68	68	
-	89,4	185	1	763	1187	763	338	58	542	1881	543	0	208
			2	1063	1063	462	462		1407	1407	76	76	



Zentralballaste/Ecklasten nach EN 14439/EN 13001

6023 Drehteil mit 47,5 m Ausleger auf KR 12-60/80



Turmdrehkran ohne Kletterwerk

X Stationär
Fahrbar

Eckabstand: 8,0 m x 8,0 m

Hakenhöhe		Zentralballast [t]	Auslegerstellung	Kran in Betrieb				Horizontallast [kN]	Kran außer Betrieb				Horizontallast [kN]
 [m]	 [m]			Schwenkmoment					Windkategorie:				
				240 kNm					C25				
		Ecklasten				Ecklasten							
		A	B	C	D	A	B	C	D				
		[kN]	[kN]	[kN]	[kN]	[kN]	[kN]	[kN]	[kN]				
-	7,4	5	1	185	312	185	58	26	114	267	114	0	49
			2	278	278	135	135		225	225	146	146	
-	11,9	5	1	189	323	189	55	28	119	272	119	0	56
			2	287	287	134	134		224	224	31	31	
-	16,4	5	1	193	334	193	51	29	123	278	123	0	62
			2	297	297	131	131		229	229	32	32	
-	20,9	5	1	196	347	196	46	30	126	286	126	0	69
			2	307	307	128	128		235	235	33	33	
-	25,4	5	1	200	360	200	39	32	129	294	129	0	76
			2	318	318	124	124		242	242	34	34	
-	29,9	5	1	224	374	224	75	33	131	303	132	0	83
			2	330	330	119	119		249	249	34	34	
-	34,4	5	1	228	391	228	65	35	133	314	133	0	90
			2	343	343	113	113		272	272	141	141	
-	38,9	10	1	244	421	244	66	36	223	354	223	91	97
			2	369	369	118	118		315	315	130	130	
-	43,4	10	1	247	442	247	53	37	226	401	226	51	104
			2	385	385	110	110		350	350	103	103	
-	47,9	10	1	252	463	252	41	39	231	454	231	8	112
			2	401	401	103	103		388	388	73	73	
-	52,4	20	1	281	512	282	51	40	244	554	244	0	120
			2	444	444	119	119		456	456	64	64	
-	56,9	25	1	301	550	301	52	42	225	669	226	0	129
			2	477	477	125	125		516	516	43	43	
-	61,4	40	1	346	614	346	77	44	251	797	251	0	138
			2	536	536	156	156		606	606	43	43	
-	65,9	60	1	403	694	403	112	46	294	939	294	0	148
			2	608	608	197	197		714	714	49	49	
-	70,4	80	1	460	775	460	145	48	329	1096	329	0	158
			2	683	683	237	237		826	826	51	51	
-	71,4	85	1	480	797	480	162	49	352	1129	353	0	162
			2	704	704	255	255		858	858	59	59	
-	75,9	105	1	537	880	537	195	51	382	1301	382	0	172
			2	779	779	295	295		976	976	56	56	

Zentralballaste/Ecklasten nach EN 14439/EN 13001

Hakenhöhe		Zentralballast [t]	Auslegerstellung	Kran in Betrieb Schwenkmoment 240 kNm Ecklasten				Horizontallast [kN]	Kran außer Betrieb Windkategorie: C25 Ecklasten				Horizontallast [kN]
 [m]	 [m]			A [kN]	B [kN]	C [kN]	D [kN]		A [kN]	B [kN]	C [kN]	D [kN]	
-	80,4	130	1	611	978	611	244	54	438	1483	438	0	184
			2	871	871	351	351		1114	1114	65	65	
-	84,9	155	1	683	1078	683	289	56	483	1682	484	0	195
			2	962	962	404	404		1257	1257	67	67	
-	89,4	190	1	783	1205	783	361	58	570	1908	570	0	209
			2	1082	1082	485	485		1437	1437	87	87	



Zentralballaste/Ecklasten nach EN 14439/EN 13001

6023 Drehteil mit 50,0 m Ausleger auf KR 12-60/80



Turmdrehkran ohne Kletterwerk

X Stationär
Fahrbar

Eckabstand: 8,0 m x 8,0 m

Hakenhöhe		Zentralballast [t]	Auslegerstellung	Kran in Betrieb				Horizontallast [kN]	Kran außer Betrieb				Horizontallast [kN]
 [m]	 [m]			Schwenkmoment 240 kNm					Windkategorie: C25				
				Ecklasten					Ecklasten				
				A [kN]	B [kN]	C [kN]	D [kN]		A [kN]	B [kN]	C [kN]	D [kN]	
-	7,4	5	1	207	313	207	101	26	113	268	114	0	49
			2	282	282	132	132		219	219	153	153	
-	11,9	5	1	211	325	211	97	28	119	273	119	0	56
			2	292	292	131	131		224	224	31	31	
-	16,4	5	1	215	337	215	92	29	123	279	123	0	62
			2	301	301	128	128		230	230	32	32	
-	20,9	5	1	218	350	218	86	30	126	286	126	0	69
			2	312	312	125	125		236	236	33	33	
-	25,4	5	1	222	365	222	79	32	129	294	129	0	76
			2	323	323	120	120		242	242	34	34	
-	29,9	5	1	225	380	225	70	33	131	303	131	0	83
			2	335	335	115	115		253	253	155	155	
-	34,4	5	1	229	397	229	60	35	133	314	133	0	90
			2	348	348	109	109		281	281	134	134	
-	38,9	10	1	245	428	245	61	36	223	367	223	80	97
			2	375	375	115	115		325	325	122	122	
-	43,4	10	1	248	449	248	47	38	227	414	227	40	104
			2	390	390	106	106		359	359	95	95	
-	47,9	10	1	253	471	253	35	39	227	471	227	0	112
			2	407	407	98	98		398	398	65	65	
-	52,4	15	1	270	507	270	32	41	207	580	207	0	120
			2	438	438	102	102		454	454	43	43	
-	56,9	25	1	302	558	302	46	43	213	697	213	0	129
			2	483	483	121	121		527	527	34	34	
-	61,4	45	1	359	635	359	83	44	263	826	263	0	139
			2	554	554	164	164		630	630	46	46	
-	65,9	65	1	416	715	416	117	46	305	969	305	0	148
			2	627	627	205	205		737	737	52	52	
-	70,4	85	1	473	796	473	150	48	340	1128	340	0	158
			2	702	702	244	244		851	851	53	53	
-	71,4	85	1	480	806	480	155	50	338	1160	338	0	162
			2	711	711	250	250		869	869	49	49	
-	75,9	110	1	550	901	550	200	52	392	1333	392	0	173
			2	799	799	302	302		1001	1001	58	58	

Zentralballaste/Ecklasten nach EN 14439/EN 13001

Hakenhöhe		Zentralballast [t]	Auslegerstellung	Kran in Betrieb Schwenkmoment 240 kNm Ecklasten				Horizontallast [kN]	Kran außer Betrieb Windkategorie: C25 Ecklasten				Horizontallast [kN]
 [m]	 [m]			A [kN]	B [kN]	C [kN]	D [kN]		A [kN]	B [kN]	C [kN]	D [kN]	
-	80,4	135	1	624	1000	624	248	54	448	1516	448	0	184
			2	890	890	358	358		1139	1139	67	67	
-	84,9	160	1	696	1100	697	293	56	492	1717	493	0	196
			2	982	982	411	411		1282	1282	68	68	
-	89,4	195	1	796	1228	796	365	59	578	1944	578	0	209
			2	1101	1101	491	491		1463	1463	88	88	



Zentralballaste/Ecklasten nach EN 14439/EN 13001

6023 Drehteil mit 52,5 m Ausleger auf KR 12-60/80



Turmdrehkran ohne Kletterwerk

X Stationär
Fahrbar

Eckabstand: 8,0 m x 8,0 m

Hakenhöhe		Zentralballast [t]	Auslegerstellung	Kran in Betrieb				Horizontallast [kN]	Kran außer Betrieb				Horizontallast [kN]
 [m]	 [m]			Schwenkmoment 240 kNm					Windkategorie: C25				
				Ecklasten					Ecklasten				
				A [kN]	B [kN]	C [kN]	D [kN]		A [kN]	B [kN]	C [kN]	D [kN]	
-	7,4	5	1	207	309	207	105	26	113	268	113	0	49
			2	279	279	135	135		218	218	29	29	
-	11,9	5	1	211	321	211	101	28	119	273	119	0	56
			2	289	289	133	133		224	224	31	31	
-	16,4	5	1	214	333	214	96	29	123	279	123	0	63
			2	298	298	130	130		230	230	32	32	
-	20,9	5	1	218	346	218	89	30	126	286	126	0	70
			2	309	309	127	127		236	236	33	33	
-	25,4	5	1	221	361	221	82	32	129	294	129	0	76
			2	320	320	123	123		242	242	34	34	
-	29,9	5	1	225	376	225	73	33	131	304	131	0	84
			2	332	332	118	118		255	255	152	152	
-	34,4	5	1	228	393	228	63	35	207	315	207	99	91
			2	345	345	112	112		283	283	131	131	
-	38,9	10	1	244	424	244	64	36	223	370	223	76	98
			2	372	372	117	117		327	327	119	119	
-	43,4	10	1	248	445	248	51	38	227	418	227	35	105
			2	387	387	109	109		362	362	91	91	
-	47,9	10	1	252	466	252	38	39	222	481	222	0	113
			2	404	404	101	101		401	401	61	61	
-	52,4	15	1	269	503	270	36	41	202	590	202	0	120
			2	434	434	105	105		457	457	39	39	
-	56,9	30	1	314	566	314	62	43	232	707	232	0	130
			2	492	492	136	136		543	543	43	43	
-	61,4	45	1	359	631	359	87	45	257	837	257	0	139
			2	551	551	166	166		633	633	41	41	
-	65,9	65	1	416	710	416	122	46	299	981	299	0	149
			2	624	624	208	208		741	741	48	48	
-	70,4	85	1	473	792	473	154	48	333	1140	333	0	159
			2	698	698	247	247		855	855	48	48	
-	71,4	90	1	493	814	493	171	50	357	1173	357	0	162
			2	720	720	265	265		886	886	57	57	
-	75,9	115	1	563	909	563	216	52	410	1346	410	0	173
			2	808	808	318	318		1018	1018	65	65	

Zentralballaste/Ecklasten nach EN 14439/EN 13001

Hakenhöhe		Zentralballast [t]	Auslegerstellung	Kran in Betrieb Schwenkmoment 240 kNm Ecklasten				Horizontallast [kN]	Kran außer Betrieb Windkategorie: C25 Ecklasten				Horizontallast [kN]
 [m]	 [m]			A [kN]	B [kN]	C [kN]	D [kN]		A [kN]	B [kN]	C [kN]	D [kN]	
-	80,4	135	1	624	995	624	253	54	440	1530	441	0	185
			2	886	886	361	361		1144	1144	62	62	
-	84,9	165	1	709	1107	709	310	56	510	1731	510	0	196
			2	991	991	427	427		1300	1300	75	75	
-	89,4	195	1	796	1223	796	370	59	570	1959	570	0	210
			2	1098	1098	495	495		1468	1468	82	82	



Zentralballaste/Ecklasten nach EN 14439/EN 13001

6023 Drehteil mit 55,0 m Ausleger auf KR 12-60/80



Turmdrehkran ohne Kletterwerk

X Stationär
Fahrbar

Eckabstand: 8,0 m x 8,0 m

Hakenhöhe		Zentralballast [t]	Auslegerstellung	Kran in Betrieb				Horizontallast [kN]	Kran außer Betrieb				Horizontallast [kN]
 [m]	 [m]			Schwenkmoment					Windkategorie:				
				240 kNm					C25				
		Ecklasten				Ecklasten							
		A	B	C	D	A	B	C	D				
[m]	[m]	[kN]	[kN]	[kN]	[kN]	[kN]	[kN]	[kN]	[kN]				
-	7,4	5	1	207	307	207	107	26	113	268	113	0	50
			2	278	278	137	137		218	218	29	29	
-	11,9	5	1	211	319	211	103	28	119	273	119	0	56
			2	287	287	135	135		224	224	31	31	
-	16,4	5	1	215	331	215	98	29	122	279	123	0	63
			2	297	297	132	132		230	230	32	32	
-	20,9	5	1	218	344	218	92	31	126	286	126	0	70
			2	307	307	129	129		236	236	33	33	
-	25,4	5	1	222	359	222	85	32	129	294	129	0	77
			2	319	319	125	125		242	242	34	34	
-	29,9	5	1	225	374	225	76	34	131	304	131	0	84
			2	331	331	120	120		260	260	148	148	
-	34,4	5	1	229	391	229	66	35	207	322	207	93	91
			2	344	344	114	114		288	288	127	127	
-	38,9	10	1	245	422	245	67	36	223	377	223	69	98
			2	370	370	119	119		332	332	115	115	
-	43,4	10	1	248	443	248	54	38	227	426	227	28	105
			2	386	386	111	111		367	367	86	86	
-	47,9	10	1	253	464	253	41	39	215	496	215	0	113
			2	402	402	103	103		407	407	56	56	
-	52,4	15	1	270	501	270	39	41	194	606	194	0	121
			2	433	433	107	107		463	463	34	34	
-	56,9	30	1	314	564	314	65	43	225	724	225	0	130
			2	491	491	138	138		549	549	37	37	
-	61,4	45	1	359	629	359	89	45	248	855	248	0	140
			2	550	550	168	168		640	640	35	35	
-	65,9	65	1	416	708	416	124	47	290	999	290	0	149
			2	622	622	210	210		748	748	41	41	
-	70,4	90	1	486	802	486	169	48	349	1160	349	0	159
			2	709	709	262	262		875	875	54	54	
-	71,4	90	1	493	812	493	174	50	347	1192	347	0	163
			2	718	718	267	267		893	893	50	50	
-	75,9	115	1	563	907	563	219	52	400	1367	400	0	174
			2	806	806	320	320		1025	1025	58	58	

Zentralballaste/Ecklasten nach EN 14439/EN 13001

Hakenhöhe		Zentralballast [t]	Auslegerstellung	Kran in Betrieb Schwenkmoment 240 kNm Ecklasten				Horizontallast [kN]	Kran außer Betrieb Windkategorie: C25 Ecklasten				Horizontallast [kN]
 [m]	 [m]			A [kN]	B [kN]	C [kN]	D [kN]		A [kN]	B [kN]	C [kN]	D [kN]	
-	80,4	140	1	637	1006	637	268	54	455	1552	455	0	185
			2	898	898	376	376		1164	1164	67	67	
-	84,9	170	1	722	1118	722	325	56	524	1754	524	0	197
			2	1002	1002	441	441		1321	1321	80	80	
-	89,4	200	1	809	1233	809	385	59	584	1983	584	0	210
			2	1109	1109	509	509		1489	1489	86	86	



Zentralballaste/Ecklasten nach EN 14439/EN 13001

6023 Drehteil mit 57,5 m Ausleger auf KR 12-60/80



Turmdrehkran ohne Kletterwerk

X Stationär
Fahrbar

Eckabstand: 8,0 m x 8,0 m

Hakenhöhe		Zentralballast [t]	Auslegerstellung	Kran in Betrieb				Horizontallast [kN]	Kran außer Betrieb				Horizontallast [kN]
 [m]	 [m]			Schwenkmoment					Windkategorie:				
				240 kNm					C25				
		Ecklasten				Ecklasten							
		A	B	C	D	A	B	C	D				
[m]	[m]	[kN]	[kN]	[kN]	[kN]	[kN]	[kN]	[kN]	[kN]				
-	7,4	5	1	194	311	194	77	26	113	268	113	0	50
			2	277	277	153	153		220	220	168	168	
-	11,9	5	1	198	322	198	74	28	118	273	119	0	57
			2	287	287	152	152		224	224	31	31	
-	16,4	5	1	201	333	201	70	29	122	279	122	0	64
			2	296	296	149	149		230	230	32	32	
-	20,9	5	1	205	345	205	64	31	126	286	126	0	70
			2	307	307	146	146		236	236	33	33	
-	25,4	5	1	208	359	208	58	32	129	295	129	0	77
			2	318	318	142	142		244	244	173	173	
-	29,9	5	1	212	373	212	50	33	131	304	131	0	84
			2	330	330	137	137		270	270	154	154	
-	34,4	10	1	228	402	228	54	35	228	345	228	111	91
			2	355	355	143	143		311	311	145	145	
-	38,9	10	1	231	419	231	43	36	231	389	231	74	98
			2	369	369	136	136		343	343	120	120	
-	43,4	10	1	235	439	235	31	38	235	437	235	32	106
			2	384	384	128	128		378	378	92	92	
-	47,9	10	1	261	459	261	62	39	227	505	227	0	114
			2	401	401	120	120		418	418	61	61	
-	52,4	15	1	278	495	278	60	41	205	617	205	0	121
			2	432	432	124	124		475	475	38	38	
-	56,9	30	1	322	558	322	86	43	235	736	235	0	131
			2	489	489	155	155		561	561	41	41	
-	61,4	45	1	367	623	367	111	45	257	868	258	0	140
			2	548	548	186	186		653	653	39	39	
-	65,9	65	1	424	703	424	145	47	298	1015	298	0	150
			2	621	621	227	227		762	762	44	44	
-	70,4	90	1	494	797	494	190	48	356	1178	356	0	160
			2	708	708	279	279		889	889	56	56	
-	71,4	90	1	501	807	501	195	50	354	1211	354	0	163
			2	717	717	285	285		908	908	51	51	
-	75,9	115	1	571	902	571	240	52	406	1388	406	0	174
			2	805	805	337	337		1041	1041	59	59	

Zentralballaste/Ecklasten nach EN 14439/EN 13001

Hakenhöhe		Zentralballast [t]	Auslegerstellung	Kran in Betrieb Schwenkmoment 240 kNm Ecklasten				Horizontallast [kN]	Kran außer Betrieb Windkategorie: C25 Ecklasten				Horizontallast [kN]
 [m]	 [m]			A [kN]	B [kN]	C [kN]	D [kN]		A [kN]	B [kN]	C [kN]	D [kN]	
-	80,4	140	1	645	1001	645	289	54	459	1576	459	0	186
			2	896	896	393	393		1181	1181	66	66	
-	84,9	170	1	729	1113	730	346	56	526	1781	527	0	197
			2	1001	1001	458	458		1338	1338	79	79	
-	89,4	200	1	817	1229	817	405	59	585	2013	585	0	211
			2	1108	1108	526	526		1507	1507	84	84	



Zentralballaste/Ecklasten nach EN 14439/EN 13001

6023 Drehteil mit 60,0 m Ausleger auf KR 12-60/80



Turmdrehkran ohne Kletterwerk

X Stationär
Fahrbar

Eckabstand: 8,0 m x 8,0 m

Hakenhöhe		Zentralballast [t]	Auslegerstellung	Kran in Betrieb Schwenkmoment 240 kNm Ecklasten				Horizontallast [kN]	Kran außer Betrieb Windkategorie: C25 Ecklasten				Horizontallast [kN]
 [m]	 [m]			A [kN]	B [kN]	C [kN]	D [kN]		A [kN]	B [kN]	C [kN]	D [kN]	
-	7,4			5	1	216	302		216	131	26	113	
			2	276	276	156	156		228	228	66	66	
-	11,9	5	1	220	313	220	127	28	118	273	118	0	57
			2	286	286	154	154		234	234	68	68	
-	16,4	5	1	223	325	223	121	29	122	279	122	0	64
			2	296	296	151	151		240	240	69	69	
-	20,9	5	1	227	339	227	115	31	126	287	126	0	71
			2	306	306	148	148		246	246	70	70	
-	25,4	5	1	230	353	230	108	32	129	295	129	0	78
			2	317	317	144	144		255	255	163	163	
-	29,9	5	1	234	368	234	99	34	213	309	213	116	85
			2	329	329	139	139		281	281	144	144	
-	34,4	10	1	250	398	250	102	35	229	361	229	96	92
			2	354	354	145	145		322	322	135	135	
-	38,9	10	1	253	416	253	91	36	232	405	232	59	99
			2	368	368	138	138		354	354	110	110	
-	43,4	10	1	257	436	257	78	38	236	455	236	17	106
			2	384	384	130	130		390	390	81	81	
-	47,9	15	1	274	470	274	77	39	236	539	236	0	114
			2	413	413	135	135		443	443	62	62	
-	52,4	20	1	291	507	291	75	41	214	652	214	0	122
			2	443	443	139	139		501	501	39	39	
-	56,9	35	1	336	570	336	102	43	243	773	243	0	131
			2	501	501	170	170		588	588	41	41	
-	61,4	50	1	380	634	380	126	45	265	906	265	0	140
			2	560	560	200	200		679	679	38	38	
-	65,9	70	1	437	714	437	161	47	305	1055	305	0	150
			2	633	633	242	242		789	789	43	43	
-	70,4	95	1	507	808	507	206	49	361	1220	362	0	160
			2	720	720	294	294		917	917	54	54	
-	71,4	95	1	514	818	514	210	50	360	1252	360	0	164
			2	729	729	299	299		936	936	50	50	
-	75,9	120	1	584	913	584	255	52	411	1431	411	0	175
			2	817	817	352	352		1069	1069	57	57	

Zentralballaste/Ecklasten nach EN 14439/EN 13001

Hakenhöhe		Zentralballast [t]	Auslegerstellung	Kran in Betrieb Schwenkmoment 240 kNm Ecklasten				Horizontallast [kN]	Kran außer Betrieb Windkategorie: C25 Ecklasten				Horizontallast [kN]
 [m]	 [m]			A [kN]	B [kN]	C [kN]	D [kN]		A [kN]	B [kN]	C [kN]	D [kN]	
-	80,4	145	1	658	1012	658	304	54	464	1620	464	0	186
			2	908	908	408	408		1209	1209	64	64	
-	84,9	175	1	743	1124	743	361	56	530	1826	530	0	197
			2	1013	1013	473	473		1367	1367	76	76	
-	89,4	205	1	830	1240	830	420	59	588	2060	588	0	211
			2	1120	1120	540	540		1537	1537	81	81	



Zentralballaste/Ecklasten nach EN 14439/EN 13001

6023 Drehteil mit 25,0 m Ausleger auf KR 16-80

Turmdrehkran ohne Kletterwerk

X Stationär
Fahrbar

Eckabstand: 8,0 m x 8,0 m

Hakenhöhe		Zentralballast [t]	Auslegerstellung	Kran in Betrieb Schwenkmoment 240 kNm Ecklasten				Horizontallast [kN]	Kran außer Betrieb Windkategorie: C25 Ecklasten				Horizontallast [kN]
 [m]	 [m]			A [kN]	B [kN]	C [kN]	D [kN]		A [kN]	B [kN]	C [kN]	D [kN]	
-	76,3	100	1	502	837	502	167	52	362	1200	362	0	173
			2	739	739	265	265		905	905	56	56	
-	80,8	125	1	572	932	572	213	54	414	1377	414	0	183
			2	826	826	318	318		1038	1038	64	64	
-	85,3	150	1	645	1029	645	260	56	465	1565	465	0	195
			2	916	916	373	373		1177	1177	70	70	
-	89,8	175	1	717	1128	717	306	58	507	1769	507	0	206
			2	1008	1008	426	426		1321	1321	70	70	
-	92,0	185	1	758	1172	758	343	60	547	1854	547	0	216
			2	1051	1051	465	465		1392	1392	81	81	
-	96,5	215	1	843	1286	843	399	62	603	2079	604	0	228
			2	1156	1156	529	529		1557	1557	86	86	
-	101,0	250	1	940	1414	940	466	64	676	2323	676	0	240
			2	1275	1275	605	605		1740	1740	97	97	



Zentralballaste/Ecklasten nach EN 14439/EN 13001

6023 Drehteil mit 27,5 m Ausleger auf KR 16-80

Turmdrehkran ohne Kletterwerk

X Stationär
Fahrbar

Eckabstand: 8,0 m x 8,0 m

Hakenhöhe		Zentralballast [t]	Auslegerstellung	Kran in Betrieb Schwenkmoment 240 kNm Ecklasten				Horizontallast [kN]	Kran außer Betrieb Windkategorie: C25 Ecklasten				Horizontallast [kN]
 [m]	 [m]			A [kN]	B [kN]	C [kN]	D [kN]		A [kN]	B [kN]	C [kN]	D [kN]	
-	76,3	95	1	498	835	498	160	52	358	1190	358	0	173
			2	736	736	259	259		897	897	56	56	
-	80,8	120	1	568	931	568	205	54	409	1368	409	0	184
			2	824	824	311	311		1030	1030	63	63	
-	85,3	145	1	640	1028	640	252	56	459	1558	459	0	195
			2	915	915	366	366		1170	1170	68	68	
-	89,8	175	1	725	1141	725	309	58	525	1765	525	0	207
			2	1019	1019	431	431		1328	1328	80	80	
-	92,0	180	1	753	1172	753	335	60	540	1848	540	0	217
			2	1049	1049	457	457		1386	1386	79	79	
-	96,5	210	1	838	1286	838	390	62	596	2076	596	0	229
			2	1155	1155	522	522		1551	1551	83	83	
-	101,0	245	1	935	1415	936	456	64	667	2324	667	0	241
			2	1274	1274	597	597		1736	1736	93	93	



Zentralballaste/Ecklasten nach EN 14439/EN 13001

6023 Drehteil mit 30,0 m Ausleger auf KR 16-80

Turmdrehkran ohne Kletterwerk

X Stationär
Fahrbar

Eckabstand: 8,0 m x 8,0 m

Hakenhöhe		Zentralballast [t]	Auslegerstellung	Kran in Betrieb Schwenkmoment 240 kNm Ecklasten				Horizontallast [kN]	Kran außer Betrieb Windkategorie: C25 Ecklasten				Horizontallast [kN]
 [m]	 [m]			A [kN]	B [kN]	C [kN]	D [kN]		A [kN]	B [kN]	C [kN]	D [kN]	
-	76,3	100	1	511	855	511	167	52	375	1208	375	0	173
			2	754	754	268	268		917	917	62	62	
-	80,8	125	1	581	950	581	212	54	426	1388	426	0	184
			2	842	842	320	320		1050	1050	69	69	
-	85,3	150	1	653	1048	653	258	56	475	1579	475	0	196
			2	933	933	374	374		1190	1190	74	74	
-	89,8	175	1	726	1148	726	303	58	516	1786	516	0	207
			2	1024	1024	427	427		1336	1336	73	73	
-	92,0	185	1	766	1192	767	341	60	556	1869	556	0	217
			2	1067	1067	466	466		1406	1406	84	84	
-	96,5	215	1	851	1306	851	397	62	611	2098	611	0	229
			2	1173	1173	530	530		1572	1572	88	88	
-	101,0	250	1	949	1435	949	462	65	682	2347	682	0	241
			2	1293	1293	605	605		1757	1757	98	98	



Zentralballaste/Ecklasten nach EN 14439/EN 13001

6023 Drehteil mit 32,5 m Ausleger auf KR 16-80

Turmdrehkran ohne Kletterwerk

X Stationär
Fahrbar

Eckabstand: 8,0 m x 8,0 m

Hakenhöhe		Zentralballast [t]	Auslegerstellung	Kran in Betrieb Schwenkmoment 240 kNm Ecklasten				Horizontallast [kN]	Kran außer Betrieb Windkategorie: C25 Ecklasten				Horizontallast [kN]
 [m]	 [m]			A [kN]	B [kN]	C [kN]	D [kN]		A [kN]	B [kN]	C [kN]	D [kN]	
-	76,3	95	1	506	849	506	164	52	364	1213	364	0	174
			2	749	749	264	264		914	914	56	56	
-	80,8	120	1	576	945	576	208	54	413	1395	413	0	185
			2	837	837	316	316		1048	1048	62	62	
-	85,3	145	1	649	1043	649	254	56	461	1588	461	0	196
			2	928	928	370	370		1189	1189	66	66	
-	89,8	175	1	734	1156	734	311	58	526	1798	526	0	208
			2	1032	1032	435	435		1348	1348	76	76	
-	92,0	180	1	762	1187	762	337	60	542	1879	542	0	218
			2	1062	1062	462	462		1405	1405	76	76	
-	96,5	215	1	859	1314	859	405	62	621	2111	621	0	230
			2	1181	1181	538	538		1585	1585	91	91	
-	101,0	250	1	957	1444	957	470	65	689	2363	690	0	242
			2	1301	1301	612	612		1771	1771	100	100	



Zentralballaste/Ecklasten nach EN 14439/EN 13001

6023 Drehteil mit 35,0 m Ausleger auf KR 16-80

Turmdrehkran ohne Kletterwerk

X Stationär
Fahrbar

Eckabstand: 8,0 m x 8,0 m

Hakenhöhe		Zentralballast [t]	Auslegerstellung	Kran in Betrieb Schwenkmoment 240 kNm Ecklasten				Horizontallast [kN]	Kran außer Betrieb Windkategorie: C25 Ecklasten				Horizontallast [kN]
 [m]	 [m]			A [kN]	B [kN]	C [kN]	D [kN]		A [kN]	B [kN]	C [kN]	D [kN]	
-	76,3	100	1	519	867	519	172	52	378	1236	378	0	174
			2	765	765	273	273		935	935	61	61	
-	80,8	125	1	589	963	589	216	54	427	1418	427	0	185
			2	853	853	325	325		1069	1069	67	67	
-	85,3	150	1	662	1061	662	262	56	475	1612	475	0	196
			2	944	944	379	379		1210	1210	70	70	
-	89,8	180	1	746	1174	746	319	58	539	1823	539	0	208
			2	1049	1049	444	444		1370	1370	80	80	
-	92,0	185	1	775	1204	775	345	60	555	1904	556	0	218
			2	1079	1079	471	471		1427	1427	80	80	
-	96,5	220	1	872	1332	872	412	63	634	2137	634	0	230
			2	1197	1197	547	547		1606	1606	95	95	
-	101,0	255	1	969	1462	970	477	65	702	2389	702	0	242
			2	1318	1318	621	621		1793	1793	103	103	



Zentralballaste/Ecklasten nach EN 14439/EN 13001

6023 Drehteil mit 37,5 m Ausleger auf KR 16-80

Turmdrehkran ohne Kletterwerk

X Stationär
Fahrbar

Eckabstand: 8,0 m x 8,0 m

Hakenhöhe		Zentralballast [t]	Auslegerstellung	Kran in Betrieb Schwenkmoment 240 kNm Ecklasten				Horizontallast [kN]	Kran außer Betrieb Windkategorie: C25 Ecklasten				Horizontallast [kN]
 [m]	 [m]			A [kN]	B [kN]	C [kN]	D [kN]		A [kN]	B [kN]	C [kN]	D [kN]	
-	76,3	100	1	520	875	520	166	52	367	1262	368	0	175
			2	771	771	269	269		945	945	53	53	
-	80,8	130	1	603	984	603	222	54	441	1445	441	0	185
			2	872	872	334	334		1093	1093	71	71	
-	85,3	155	1	675	1083	675	268	56	488	1640	488	0	197
			2	963	963	387	387		1234	1234	74	74	
-	89,8	185	1	760	1196	760	324	58	551	1853	551	0	208
			2	1068	1068	452	452		1394	1394	84	84	
-	92,0	190	1	788	1226	789	351	60	568	1933	568	0	218
			2	1098	1098	479	479		1451	1451	84	84	
-	96,5	220	1	873	1341	873	405	63	621	2167	621	0	230
			2	1204	1204	542	542		1618	1618	86	86	
-	101,0	255	1	971	1472	971	470	65	688	2422	688	0	242
			2	1325	1325	616	616		1806	1806	93	93	



Zentralballaste/Ecklasten nach EN 14439/EN 13001

6023 Drehteil mit 40,0 m Ausleger auf KR 16-80

Turmdrehkran ohne Kletterwerk

X Stationär
Fahrbar

Eckabstand: 8,0 m x 8,0 m

Hakenhöhe		Zentralballast [t]	Auslegerstellung	Kran in Betrieb Schwenkmoment 240 kNm Ecklasten				Horizontallast [kN]	Kran außer Betrieb Windkategorie: C25 Ecklasten				Horizontallast [kN]
 [m]	 [m]			A [kN]	B [kN]	C [kN]	D [kN]		A [kN]	B [kN]	C [kN]	D [kN]	
-	76,3	100	1	528	876	528	180	52	379	1269	379	0	175
			2	774	774	282	282		955	955	58	58	
-	80,8	125	1	598	973	598	223	54	426	1454	426	0	186
			2	863	863	333	333		1091	1091	62	62	
-	85,3	155	1	683	1084	683	281	56	497	1652	497	0	197
			2	967	967	399	399		1246	1246	77	77	
-	89,8	185	1	768	1198	768	337	58	559	1868	559	0	209
			2	1072	1072	463	463		1407	1407	86	86	
-	92,0	190	1	796	1227	796	365	60	577	1945	577	0	219
			2	1101	1101	491	491		1463	1463	87	87	
-	96,5	220	1	881	1343	881	419	63	628	2183	628	0	231
			2	1208	1208	554	554		1631	1631	88	88	
-	101,0	260	1	991	1486	991	495	65	719	2441	719	0	243
			2	1341	1341	640	640		1832	1832	106	106	



Zentralballaste/Ecklasten nach EN 14439/EN 13001

6023 Drehteil mit 42,5 m Ausleger auf KR 16-80

Turmdrehkran ohne Kletterwerk

X Stationär
Fahrbar

Eckabstand: 8,0 m x 8,0 m

Hakenhöhe		Zentralballast [t]	Auslegerstellung	Kran in Betrieb Schwenkmoment 240 kNm Ecklasten				Horizontallast [kN]	Kran außer Betrieb Windkategorie: C25 Ecklasten				Horizontallast [kN]
 [m]	 [m]			A [kN]	B [kN]	C [kN]	D [kN]		A [kN]	B [kN]	C [kN]	D [kN]	
-	76,3	105	1	541	890	541	191	52	396	1285	397	0	175
			2	788	788	294	294		974	974	65	65	
-	80,8	130	1	611	987	611	235	54	443	1472	444	0	186
			2	876	876	345	345		1110	1110	69	69	
-	85,3	155	1	683	1086	683	280	56	489	1670	489	0	198
			2	968	968	398	398		1253	1253	71	71	
-	89,8	185	1	768	1200	768	336	58	550	1887	550	0	209
			2	1073	1073	463	463		1414	1414	80	80	
-	92,0	190	1	796	1229	796	364	61	568	1964	569	0	219
			2	1102	1102	490	490		1470	1470	81	81	
-	96,5	225	1	894	1357	894	430	63	644	2202	644	0	231
			2	1222	1222	566	566		1651	1651	94	94	
-	101,0	260	1	991	1488	991	494	65	709	2461	709	0	243
			2	1343	1343	640	640		1840	1840	99	99	



Zentralballaste/Ecklasten nach EN 14439/EN 13001

6023 Drehteil mit 45,0 m Ausleger auf KR 16-80

Turmdrehkran ohne Kletterwerk

X Stationär
Fahrbar

Eckabstand: 8,0 m x 8,0 m

Hakenhöhe		Zentralballast [t]	Auslegerstellung	Kran in Betrieb Schwenkmoment 240 kNm Ecklasten				Horizontallast [kN]	Kran außer Betrieb Windkategorie: C25 Ecklasten				Horizontallast [kN]
 [m]	 [m]			A [kN]	B [kN]	C [kN]	D [kN]		A [kN]	B [kN]	C [kN]	D [kN]	
-	76,3	105	1	541	885	541	197	52	392	1295	392	0	176
			2	784	784	298	298		978	978	62	62	
-	80,8	130	1	611	982	611	240	54	439	1482	439	0	187
			2	873	873	349	349		1114	1114	66	66	
-	85,3	155	1	683	1081	683	286	56	484	1682	484	0	198
			2	965	965	402	402		1257	1257	68	68	
-	89,8	185	1	768	1195	768	342	58	545	1899	545	0	210
			2	1070	1070	467	467		1418	1418	76	76	
-	92,0	195	1	809	1237	809	381	61	588	1976	588	0	220
			2	1112	1112	507	507		1487	1487	89	89	
-	96,5	225	1	894	1353	894	435	63	638	2215	638	0	232
			2	1218	1218	570	570		1656	1656	90	90	
-	101,0	260	1	991	1483	991	499	65	703	2475	703	0	244
			2	1339	1339	643	643		1845	1845	95	95	



Zentralballaste/Ecklasten nach EN 14439/EN 13001

6023 Drehteil mit 47,5 m Ausleger auf KR 16-80

Turmdrehkran ohne Kletterwerk

X Stationär
Fahrbar

Eckabstand: 8,0 m x 8,0 m

Hakenhöhe		Zentralballast [t]	Auslegerstellung	Kran in Betrieb Schwenkmoment 240 kNm Ecklasten				Horizontallast [kN]	Kran außer Betrieb Windkategorie: C25 Ecklasten				Horizontallast [kN]
 [m]	 [m]			A [kN]	B [kN]	C [kN]	D [kN]		A [kN]	B [kN]	C [kN]	D [kN]	
-	76,3	105	1	549	890	549	208	52	399	1313	399	0	176
			2	790	790	308	308		992	992	63	63	
-	80,8	130	1	619	987	619	252	54	444	1503	444	0	187
			2	879	879	359	359		1129	1129	66	66	
-	85,3	160	1	704	1099	704	309	56	513	1705	513	0	198
			2	983	983	425	425		1286	1286	80	80	
-	89,8	190	1	789	1213	789	365	58	572	1926	572	0	210
			2	1089	1089	489	489		1449	1449	86	86	
-	92,0	195	1	817	1242	817	392	61	592	2000	592	0	220
			2	1117	1117	517	517		1503	1503	88	88	
-	96,5	225	1	902	1358	902	446	63	640	2243	640	0	232
			2	1224	1224	579	579		1674	1674	88	88	
-	101,0	265	1	1012	1502	1012	522	65	728	2507	728	0	244
			2	1358	1358	665	665		1877	1877	104	104	



Zentralballaste/Ecklasten nach EN 14439/EN 13001

6023 Drehteil mit 50,0 m Ausleger auf KR 16-80

Turmdrehkran ohne Kletterwerk

X Stationär
Fahrbar

Eckabstand: 8,0 m x 8,0 m

Hakenhöhe		Zentralballast [t]	Auslegerstellung	Kran in Betrieb Schwenkmoment 240 kNm Ecklasten				Horizontallast [kN]	Kran außer Betrieb Windkategorie: C25 Ecklasten				Horizontallast [kN]
 [m]	 [m]			A [kN]	B [kN]	C [kN]	D [kN]		A [kN]	B [kN]	C [kN]	D [kN]	
-	76,3	110	1	562	911	562	213	52	409	1345	410	0	177
			2	809	809	315	315		1017	1017	65	65	
-	80,8	135	1	632	1008	632	256	54	454	1537	454	0	187
			2	898	898	366	366		1155	1155	68	68	
-	85,3	160	1	705	1108	705	301	56	497	1740	497	0	199
			2	990	990	419	419		1299	1299	68	68	
-	89,8	195	1	802	1235	802	369	59	581	1962	581	0	210
			2	1108	1108	496	496		1475	1475	87	87	
-	92,0	200	1	830	1264	830	397	61	601	2035	601	0	220
			2	1137	1137	524	524		1529	1529	89	89	
-	96,5	230	1	915	1380	915	450	63	648	2279	649	0	232
			2	1244	1244	586	586		1700	1700	88	88	
-	101,0	270	1	1025	1525	1025	525	65	735	2545	736	0	244
			2	1378	1378	672	672		1904	1904	104	104	



Zentralballaste/Ecklasten nach EN 14439/EN 13001

6023 Drehteil mit 52,5 m Ausleger auf KR 16-80

Turmdrehkran ohne Kletterwerk

X Stationär
Fahrbar

Eckabstand: 8,0 m x 8,0 m

Hakenhöhe		Zentralballast [t]	Auslegerstellung	Kran in Betrieb Schwenkmoment 240 kNm Ecklasten				Horizontallast [kN]	Kran außer Betrieb Windkategorie: C25 Ecklasten				Horizontallast [kN]
 [m]	 [m]			A [kN]	B [kN]	C [kN]	D [kN]		A [kN]	B [kN]	C [kN]	D [kN]	
-	76,3	110	1	562	906	562	218	52	402	1358	403	0	177
			2	805	805	318	318		1021	1021	60	60	
-	80,8	135	1	632	1003	632	261	54	446	1551	447	0	188
			2	895	895	369	369		1159	1159	62	62	
-	85,3	165	1	717	1116	717	318	56	514	1755	514	0	199
			2	999	999	435	435		1316	1316	75	75	
-	89,8	195	1	802	1230	802	373	59	572	1977	573	0	211
			2	1105	1105	499	499		1480	1480	81	81	
-	92,0	200	1	830	1259	830	401	61	593	2051	593	0	221
			2	1133	1133	527	527		1534	1534	84	84	
-	96,5	235	1	927	1388	928	467	63	665	2295	665	0	233
			2	1253	1253	602	602		1718	1718	95	95	
-	101,0	270	1	1025	1520	1025	530	65	726	2562	727	0	245
			2	1375	1375	675	675		1909	1909	98	98	



Zentralballaste/Ecklasten nach EN 14439/EN 13001

6023 Drehteil mit 55,0 m Ausleger auf KR 16-80

Turmdrehkran ohne Kletterwerk

X Stationär
Fahrbar

Eckabstand: 8,0 m x 8,0 m

Hakenhöhe		Zentralballast [t]	Auslegerstellung	Kran in Betrieb Schwenkmoment 240 kNm Ecklasten				Horizontallast [kN]	Kran außer Betrieb Windkategorie: C25 Ecklasten				Horizontallast [kN]
 [m]	 [m]			A [kN]	B [kN]	C [kN]	D [kN]		A [kN]	B [kN]	C [kN]	D [kN]	
-	76,3	115	1	575	917	575	233	52	418	1379	418	0	178
			2	817	817	333	333		1041	1041	66	66	
-	80,8	140	1	645	1014	645	276	54	461	1572	461	0	188
			2	906	906	384	384		1180	1180	68	68	
-	85,3	170	1	730	1126	730	333	56	528	1777	529	0	200
			2	1010	1010	449	449		1337	1337	80	80	
-	89,8	200	1	814	1241	815	388	59	586	2001	587	0	212
			2	1116	1116	513	513		1501	1501	86	86	
-	92,0	205	1	843	1269	843	416	61	607	2074	607	0	222
			2	1144	1144	541	541		1555	1555	88	88	
-	96,5	240	1	940	1398	940	482	63	678	2320	679	0	233
			2	1264	1264	616	616		1739	1739	99	99	
-	101,0	275	1	1038	1530	1038	545	65	739	2587	740	0	246
			2	1386	1386	689	689		1931	1931	102	102	



Zentralballaste/Ecklasten nach EN 14439/EN 13001

6023 Drehteil mit 57,5 m Ausleger auf KR 16-80

Turmdrehkran ohne Kletterwerk

X Stationär
Fahrbar

Eckabstand: 8,0 m x 8,0 m

Hakenhöhe		Zentralballast [t]	Auslegerstellung	Kran in Betrieb Schwenkmoment 240 kNm Ecklasten				Horizontallast [kN]	Kran außer Betrieb Windkategorie: C25 Ecklasten				Horizontallast [kN]
 [m]	 [m]			A [kN]	B [kN]	C [kN]	D [kN]		A [kN]	B [kN]	C [kN]	D [kN]	
-	76,3	115	1	583	912	583	254	52	424	1399	424	0	178
			2	815	815	350	350		1056	1056	67	67	
-	80,8	140	1	653	1009	653	297	54	466	1595	466	0	189
			2	905	905	401	401		1196	1196	67	67	
-	85,3	170	1	738	1121	738	354	56	531	1803	532	0	200
			2	1009	1009	466	466		1354	1354	79	79	
-	89,8	200	1	822	1236	823	409	59	587	2031	588	0	212
			2	1115	1115	530	530		1519	1519	83	83	
-	92,0	205	1	851	1265	851	437	61	609	2101	609	0	222
			2	1143	1143	558	558		1572	1572	87	87	
-	96,5	240	1	948	1394	948	503	63	679	2350	679	0	234
			2	1263	1263	633	633		1758	1758	96	96	
-	101,0	280	1	1058	1538	1058	578	65	763	2622	763	0	246
			2	1398	1398	719	719		1964	1964	110	110	



Zentralballaste/Ecklasten nach EN 14439/EN 13001

6023 Drehteil mit 60,0 m Ausleger auf KR 16-80

Turmdrehkran ohne Kletterwerk

X Stationär
Fahrbar

Eckabstand: 8,0 m x 8,0 m

Hakenhöhe		Zentralballast [t]	Auslegerstellung	Kran in Betrieb Schwenkmoment 240 kNm Ecklasten				Horizontallast [kN]	Kran außer Betrieb Windkategorie: C25 Ecklasten				Horizontallast [kN]
 [m]	 [m]			A [kN]	B [kN]	C [kN]	D [kN]		A [kN]	B [kN]	C [kN]	D [kN]	
-	76,3	120	1	596	923	596	269	52	429	1441	429	0	178
			2	827	827	365	365		1084	1084	65	65	
-	80,8	145	1	666	1020	666	312	54	470	1639	471	0	189
			2	916	916	416	416		1224	1224	65	65	
-	85,3	175	1	751	1133	751	369	57	535	1848	535	0	201
			2	1021	1021	481	481		1383	1383	76	76	
-	89,8	205	1	836	1247	836	424	59	590	2078	591	0	212
			2	1127	1127	545	545		1549	1549	80	80	
-	92,0	210	1	864	1276	864	452	61	613	2146	613	0	222
			2	1155	1155	573	573		1602	1602	84	84	
-	96,5	245	1	961	1405	962	518	63	682	2397	682	0	234
			2	1275	1275	648	648		1788	1788	92	92	
-	101,0	285	1	1071	1550	1071	593	65	764	2671	765	0	246
			2	1409	1409	733	733		1995	1995	105	105	



Zentralballaste/Ecklasten nach EN 14439/EN 13001

6023 Drehteil mit 25,0 m Ausleger auf KR 16-80/100

Turmdrehkran ohne Kletterwerk

X Stationär
Fahrbar

Eckabstand: 10,0 m x 10,0 m

Hakenhöhe		Zentralballast [t]	Auslegerstellung	Kran in Betrieb Schwenkmoment 240 kNm Ecklasten				Horizontallast [kN]	Kran außer Betrieb Windkategorie: C25 Ecklasten				Horizontallast [kN]
 [m]	 [m]			A [kN]	B [kN]	C [kN]	D [kN]		A [kN]	B [kN]	C [kN]	D [kN]	
-	76,3	60	1	412	680	412	144	52	301	960	302	0	173
			2	601	601	222	222		730	730	51	51	
-	80,8	75	1	457	744	457	170	54	321	1101	321	0	183
			2	660	660	254	254		825	825	46	46	
-	85,3	95	1	517	824	517	209	56	366	1252	366	0	195
			2	734	734	300	300		938	938	53	53	
-	89,8	120	1	589	918	589	260	58	429	1415	429	0	206
			2	822	822	357	357		1068	1068	67	67	
-	92,0	120	1	605	937	605	273	60	426	1483	427	0	216
			2	840	840	371	371		1108	1108	59	59	
-	96,5	145	1	677	1032	677	323	62	481	1663	481	0	228
			2	928	928	427	427		1244	1244	68	68	
-	101,0	175	1	762	1141	762	383	64	553	1859	553	0	240
			2	1030	1030	494	494		1398	1398	84	84	
-	105,5	200	1	836	1240	836	432	67	598	2065	598	0	254
			2	1122	1122	551	551		1545	1545	85	85	



Zentralballaste/Ecklasten nach EN 14439/EN 13001

6023 Drehteil mit 27,5 m Ausleger auf KR 16-80/100

Turmdrehkran ohne Kletterwerk

X Stationär
Fahrbar

Eckabstand: 10,0 m x 10,0 m

Hakenhöhe		Zentralballast [t]	Auslegerstellung	Kran in Betrieb Schwenkmoment 240 kNm Ecklasten				Horizontallast [kN]	Kran außer Betrieb Windkategorie: C25 Ecklasten				Horizontallast [kN]
 [m]	 [m]			A [kN]	B [kN]	C [kN]	D [kN]		A [kN]	B [kN]	C [kN]	D [kN]	
-	76,3	55	1	407	678	407	137	52	297	952	297	0	173
			2	598	598	216	216		723	723	49	49	
-	80,8	75	1	465	755	465	175	54	341	1094	341	0	184
			2	670	670	260	260		831	831	57	57	
-	85,3	95	1	525	835	525	214	56	384	1246	384	0	195
			2	744	744	305	305		944	944	63	63	
-	89,8	115	1	585	917	585	252	58	421	1412	421	0	207
			2	820	820	350	350		1063	1063	64	64	
-	92,0	120	1	613	948	613	278	60	445	1478	445	0	217
			2	850	850	376	376		1115	1115	69	69	
-	96,5	145	1	685	1043	685	327	62	498	1661	498	0	229
			2	939	939	432	432		1252	1252	77	77	
-	101,0	170	1	758	1141	758	374	64	544	1859	544	0	241
			2	1029	1029	487	487		1394	1394	79	79	
-	105,5	200	1	844	1253	844	436	67	612	2068	613	0	254
			2	1133	1133	555	555		1554	1554	92	92	



Zentralballaste/Ecklasten nach EN 14439/EN 13001

6023 Drehteil mit 30,0 m Ausleger auf KR 16-80/100

Turmdrehkran ohne Kletterwerk

X Stationär
Fahrbar

Eckabstand: 10,0 m x 10,0 m

Hakenhöhe		Zentralballast [t]	Auslegerstellung	Kran in Betrieb Schwenkmoment 240 kNm Ecklasten				Horizontallast [kN]	Kran außer Betrieb Windkategorie: C25 Ecklasten				Horizontallast [kN]
 [m]	 [m]			A [kN]	B [kN]	C [kN]	D [kN]		A [kN]	B [kN]	C [kN]	D [kN]	
-	76,3	55	1	408	683	408	133	52	291	967	291	0	173
			2	603	603	214	214		729	729	45	45	
-	80,8	75	1	466	761	466	170	54	334	1110	334	0	184
			2	675	675	257	257		837	837	52	52	
-	85,3	95	1	526	841	526	210	56	377	1263	378	0	196
			2	749	749	302	302		951	951	58	58	
-	89,8	115	1	585	923	585	247	58	414	1429	414	0	207
			2	824	824	346	346		1070	1070	59	59	
-	92,0	120	1	614	954	614	274	60	438	1495	438	0	217
			2	854	854	373	373		1121	1121	64	64	
-	96,5	145	1	686	1050	686	322	62	491	1679	491	0	229
			2	943	943	429	429		1259	1259	71	71	
-	101,0	170	1	758	1148	759	369	65	536	1877	536	0	241
			2	1034	1034	483	483		1401	1401	73	73	
-	105,5	200	1	845	1260	845	430	67	604	2087	604	0	254
			2	1138	1138	552	552		1562	1562	86	86	



Zentralballaste/Ecklasten nach EN 14439/EN 13001

6023 Drehteil mit 32,5 m Ausleger auf KR 16-80/100

Turmdrehkran ohne Kletterwerk

X Stationär
Fahrbar

Eckabstand: 10,0 m x 10,0 m

Hakenhöhe		Zentralballast [t]	Auslegerstellung	Kran in Betrieb Schwenkmoment 240 kNm Ecklasten				Horizontallast [kN]	Kran außer Betrieb Windkategorie: C25 Ecklasten				Horizontallast [kN]
 [m]	 [m]			A [kN]	B [kN]	C [kN]	D [kN]		A [kN]	B [kN]	C [kN]	D [kN]	
-	76,3	55	1	416	690	416	142	52	305	971	305	0	174
			2	610	610	222	222		738	738	52	52	
-	80,8	75	1	474	768	474	179	54	347	1116	347	0	185
			2	682	682	265	265		847	847	58	58	
-	85,3	95	1	533	849	534	218	56	390	1270	390	0	196
			2	757	757	310	310		962	962	63	63	
-	89,8	115	1	593	931	593	255	58	425	1439	425	0	208
			2	832	832	354	354		1081	1081	63	63	
-	92,0	120	1	622	961	622	282	60	449	1503	450	0	218
			2	862	862	382	382		1132	1132	69	69	
-	96,5	145	1	694	1058	694	330	62	501	1689	501	0	230
			2	951	951	437	437		1270	1270	76	76	
-	101,0	170	1	766	1156	766	377	65	545	1890	545	0	242
			2	1042	1042	491	491		1414	1414	77	77	
-	105,5	200	1	853	1268	853	438	67	612	2103	612	0	255
			2	1147	1147	559	559		1575	1575	88	88	



Zentralballaste/Ecklasten nach EN 14439/EN 13001

6023 Drehteil mit 35,0 m Ausleger auf KR 16-80/100

Turmdrehkran ohne Kletterwerk

X Stationär
Fahrbar

Eckabstand: 10,0 m x 10,0 m

Hakenhöhe		Zentralballast [t]	Auslegerstellung	Kran in Betrieb Schwenkmoment 240 kNm Ecklasten				Horizontallast [kN]	Kran außer Betrieb Windkategorie: C25 Ecklasten				Horizontallast [kN]
 [m]	 [m]			A [kN]	B [kN]	C [kN]	D [kN]		A [kN]	B [kN]	C [kN]	D [kN]	
-	76,3	55	1	416	694	416	138	52	296	988	296	0	174
			2	613	613	220	220		745	745	46	46	
-	80,8	75	1	474	773	474	175	54	339	1134	339	0	185
			2	685	685	263	263		854	854	52	52	
-	85,3	95	1	534	853	534	214	56	381	1289	381	0	196
			2	760	760	308	308		969	969	57	57	
-	89,8	120	1	606	948	606	264	58	441	1458	441	0	208
			2	848	848	364	364		1101	1101	69	69	
-	92,0	120	1	622	966	622	278	60	440	1523	441	0	218
			2	865	865	379	379		1139	1139	62	62	
-	96,5	145	1	694	1062	694	327	63	492	1709	492	0	230
			2	954	954	434	434		1278	1278	69	69	
-	101,0	175	1	779	1173	779	385	65	560	1911	561	0	242
			2	1058	1058	501	501		1434	1434	82	82	
-	105,5	205	1	866	1286	866	446	67	627	2125	627	0	255
			2	1163	1163	569	569		1596	1596	93	93	



Zentralballaste/Ecklasten nach EN 14439/EN 13001

6023 Drehteil mit 37,5 m Ausleger auf KR 16-80/100

Turmdrehkran ohne Kletterwerk

X Stationär
Fahrbar

Eckabstand: 10,0 m x 10,0 m

Hakenhöhe		Zentralballast [t]	Auslegerstellung	Kran in Betrieb Schwenkmoment 240 kNm Ecklasten				Horizontallast [kN]	Kran außer Betrieb Windkategorie: C25 Ecklasten				Horizontallast [kN]
 [m]	 [m]			A [kN]	B [kN]	C [kN]	D [kN]		A [kN]	B [kN]	C [kN]	D [kN]	
-	76,3	60	1	430	714	430	146	52	313	1009	313	0	175
			2	631	631	229	229		766	766	52	52	
-	80,8	80	1	488	792	488	183	54	355	1156	355	0	185
			2	703	703	272	272		875	875	58	58	
-	85,3	100	1	547	873	548	222	56	397	1312	397	0	197
			2	778	778	317	317		990	990	62	62	
-	89,8	120	1	607	956	607	259	58	431	1482	431	0	208
			2	854	854	361	361		1110	1110	62	62	
-	92,0	125	1	636	986	636	286	60	456	1546	456	0	218
			2	883	883	388	388		1161	1161	68	68	
-	96,5	150	1	708	1082	708	334	63	507	1734	507	0	230
			2	973	973	443	443		1300	1300	74	74	
-	101,0	180	1	793	1194	793	392	65	575	1937	575	0	242
			2	1076	1076	510	510		1457	1457	87	87	
-	105,5	205	1	867	1294	867	440	67	616	2151	616	0	256
			2	1169	1169	565	565		1606	1606	85	85	



Zentralballaste/Ecklasten nach EN 14439/EN 13001

6023 Drehteil mit 40,0 m Ausleger auf KR 16-80/100

Turmdrehkran ohne Kletterwerk

X Stationär
Fahrbar

Eckabstand: 10,0 m x 10,0 m

Hakenhöhe		Zentralballast [t]	Auslegerstellung	Kran in Betrieb Schwenkmoment 240 kNm Ecklasten				Horizontallast [kN]	Kran außer Betrieb Windkategorie: C25 Ecklasten				Horizontallast [kN]
 [m]	 [m]			A [kN]	B [kN]	C [kN]	D [kN]		A [kN]	B [kN]	C [kN]	D [kN]	
-	76,3	55	1	425	704	425	147	52	300	1015	301	0	175
			2	622	622	228	228		763	763	45	45	
-	80,8	75	1	483	782	483	183	54	341	1163	341	0	186
			2	695	695	271	271		873	873	50	50	
-	85,3	95	1	542	864	543	221	56	382	1322	382	0	197
			2	770	770	315	315		989	989	54	54	
-	89,8	120	1	615	959	615	271	58	440	1494	441	0	209
			2	858	858	371	371		1122	1122	65	65	
-	92,0	125	1	643	988	643	298	60	466	1556	466	0	219
			2	887	887	399	399		1172	1172	72	72	
-	96,5	150	1	716	1085	716	346	63	516	1746	516	0	231
			2	977	977	454	454		1312	1312	77	77	
-	101,0	175	1	788	1184	788	391	65	557	1952	558	0	243
			2	1068	1068	508	508		1457	1457	76	76	
-	105,5	205	1	874	1298	875	451	67	622	2169	622	0	256
			2	1174	1174	575	575		1620	1620	86	86	



Zentralballaste/Ecklasten nach EN 14439/EN 13001

6023 Drehteil mit 42,5 m Ausleger auf KR 16-80/100

Turmdrehkran ohne Kletterwerk

X Stationär
Fahrbar

Eckabstand: 10,0 m x 10,0 m

Hakenhöhe		Zentralballast [t]	Auslegerstellung	Kran in Betrieb Schwenkmoment 240 kNm Ecklasten				Horizontallast [kN]	Kran außer Betrieb Windkategorie: C25 Ecklasten				Horizontallast [kN]
 [m]	 [m]			A [kN]	B [kN]	C [kN]	D [kN]		A [kN]	B [kN]	C [kN]	D [kN]	
-	76,3	60	1	438	717	438	159	52	320	1028	320	0	175
			2	635	635	240	240		780	780	53	53	
-	80,8	80	1	496	796	496	195	54	360	1177	360	0	186
			2	708	708	283	283		891	891	58	58	
-	85,3	100	1	555	878	555	233	56	400	1336	401	0	198
			2	783	783	328	328		1007	1007	62	62	
-	89,8	120	1	615	961	615	270	58	433	1509	434	0	209
			2	859	859	371	371		1128	1128	60	60	
-	92,0	125	1	644	990	644	298	61	459	1571	460	0	219
			2	888	888	399	399		1178	1178	67	67	
-	96,5	150	1	716	1087	716	345	63	509	1762	509	0	231
			2	978	978	454	454		1318	1318	72	72	
-	101,0	180	1	801	1199	801	403	65	575	1969	575	0	243
			2	1082	1082	520	520		1476	1476	83	83	
-	105,5	210	1	887	1312	887	463	68	639	2186	639	0	257
			2	1187	1187	587	587		1639	1639	93	93	



Zentralballaste/Ecklasten nach EN 14439/EN 13001

6023 Drehteil mit 45,0 m Ausleger auf KR 16-80/100

Turmdrehkran ohne Kletterwerk

X Stationär
Fahrbar

Eckabstand: 10,0 m x 10,0 m

Hakenhöhe		Zentralballast [t]	Auslegerstellung	Kran in Betrieb Schwenkmoment 240 kNm Ecklasten				Horizontallast [kN]	Kran außer Betrieb Windkategorie: C25 Ecklasten				Horizontallast [kN]
 [m]	 [m]			A [kN]	B [kN]	C [kN]	D [kN]		A [kN]	B [kN]	C [kN]	D [kN]	
-	76,3	60	1	438	714	438	163	52	316	1036	316	0	176
			2	633	633	243	243		783	783	51	51	
-	80,8	80	1	496	793	496	199	54	356	1186	357	0	187
			2	706	706	286	286		894	894	55	55	
-	85,3	100	1	556	874	556	238	56	397	1345	397	0	198
			2	781	781	331	331		1010	1010	59	59	
-	89,8	125	1	628	969	628	287	58	454	1519	454	0	210
			2	869	869	387	387		1144	1144	70	70	
-	92,0	125	1	644	986	644	302	61	455	1581	455	0	220
			2	886	886	402	402		1182	1182	64	64	
-	96,5	150	1	716	1083	716	349	63	504	1772	504	0	232
			2	976	976	457	457		1322	1322	68	68	
-	101,0	180	1	801	1195	801	407	65	570	1980	570	0	244
			2	1079	1079	523	523		1480	1480	80	80	
-	105,5	210	1	888	1308	888	467	68	634	2198	634	0	257
			2	1185	1185	591	591		1644	1644	89	89	



Zentralballaste/Ecklasten nach EN 14439/EN 13001

6023 Drehteil mit 47,5 m Ausleger auf KR 16-80/100

Turmdrehkran ohne Kletterwerk

X Stationär
Fahrbar

Eckabstand: 10,0 m x 10,0 m

Hakenhöhe		Zentralballast [t]	Auslegerstellung	Kran in Betrieb Schwenkmoment 240 kNm Ecklasten				Horizontallast [kN]	Kran außer Betrieb Windkategorie: C25 Ecklasten				Horizontallast [kN]
 [m]	 [m]			A [kN]	B [kN]	C [kN]	D [kN]		A [kN]	B [kN]	C [kN]	D [kN]	
-	76,3	60	1	446	719	446	174	52	325	1051	325	0	176
			2	639	639	254	254		797	797	53	53	
-	80,8	80	1	504	798	504	210	54	364	1203	364	0	187
			2	712	712	296	296		908	908	57	57	
-	85,3	100	1	564	879	564	248	56	403	1364	403	0	198
			2	787	787	340	340		1025	1025	60	60	
-	89,8	125	1	636	975	636	297	58	459	1541	459	0	210
			2	876	876	396	396		1160	1160	70	70	
-	92,0	125	1	652	992	652	312	61	461	1600	461	0	220
			2	892	892	412	412		1197	1197	65	65	
-	96,5	155	1	737	1102	737	372	63	534	1794	534	0	232
			2	995	995	479	479		1350	1350	81	81	
-	101,0	180	1	809	1201	809	417	65	573	2005	573	0	244
			2	1086	1086	532	532		1497	1497	79	79	
-	105,5	210	1	896	1315	896	477	68	636	2227	636	0	258
			2	1192	1192	599	599		1662	1662	87	87	



Zentralballaste/Ecklasten nach EN 14439/EN 13001

6023 Drehteil mit 50,0 m Ausleger auf KR 16-80/100

Turmdrehkran ohne Kletterwerk

X Stationär
Fahrbar

Eckabstand: 10,0 m x 10,0 m

Hakenhöhe		Zentralballast [t]	Auslegerstellung	Kran in Betrieb Schwenkmoment 240 kNm Ecklasten				Horizontallast [kN]	Kran außer Betrieb Windkategorie: C25 Ecklasten				Horizontallast [kN]
 [m]	 [m]			A [kN]	B [kN]	C [kN]	D [kN]		A [kN]	B [kN]	C [kN]	D [kN]	
-	76,3	60	1	447	726	447	168	52	314	1076	314	0	177
			2	644	644	250	250		806	806	45	45	
-	80,8	80	1	505	805	505	204	54	352	1229	352	0	187
			2	717	717	292	292		918	918	49	49	
-	85,3	105	1	577	900	577	254	56	415	1392	416	0	199
			2	805	805	349	349		1048	1048	63	63	
-	89,8	130	1	649	996	649	302	59	471	1570	472	0	210
			2	894	894	404	404		1183	1183	73	73	
-	92,0	130	1	665	1012	665	318	61	474	1628	474	0	220
			2	910	910	420	420		1220	1220	68	68	
-	96,5	155	1	737	1110	737	365	63	521	1823	521	0	232
			2	1001	1001	474	474		1361	1361	71	71	
-	101,0	185	1	822	1222	822	423	65	584	2036	585	0	244
			2	1105	1105	540	540		1521	1521	81	81	
-	105,5	215	1	909	1336	909	482	68	646	2258	647	0	258
			2	1211	1211	607	607		1686	1686	89	89	



Zentralballaste/Ecklasten nach EN 14439/EN 13001

6023 Drehteil mit 52,5 m Ausleger auf KR 16-80/100

Turmdrehkran ohne Kletterwerk

X Stationär
Fahrbar

Eckabstand: 10,0 m x 10,0 m

Hakenhöhe		Zentralballast [t]	Auslegerstellung	Kran in Betrieb Schwenkmoment 240 kNm Ecklasten				Horizontallast [kN]	Kran außer Betrieb Windkategorie: C25 Ecklasten				Horizontallast [kN]
 [m]	 [m]			A [kN]	B [kN]	C [kN]	D [kN]		A [kN]	B [kN]	C [kN]	D [kN]	
-	76,3	65	1	459	735	459	184	52	333	1087	333	0	177
			2	654	654	264	264		822	822	54	54	
-	80,8	85	1	517	814	517	220	54	371	1240	371	0	188
			2	727	727	307	307		934	934	57	57	
-	85,3	105	1	577	896	577	258	56	409	1404	409	0	199
			2	802	802	351	351		1052	1052	59	59	
-	89,8	130	1	649	992	649	306	59	465	1582	465	0	211
			2	891	891	407	407		1187	1187	68	68	
-	92,0	130	1	665	1008	665	322	61	467	1640	467	0	221
			2	907	907	422	422		1224	1224	64	64	
-	96,5	160	1	750	1118	750	381	63	539	1836	539	0	233
			2	1010	1010	489	489		1378	1378	79	79	
-	101,0	190	1	835	1230	835	439	65	602	2049	602	0	245
			2	1114	1114	555	555		1538	1538	89	89	
-	105,5	220	1	921	1344	921	498	68	664	2272	664	0	258
			2	1220	1220	622	622		1703	1703	96	96	



Zentralballaste/Ecklasten nach EN 14439/EN 13001

6023 Drehteil mit 55,0 m Ausleger auf KR 16-80/100

Turmdrehkran ohne Kletterwerk

X Stationär
Fahrbar

Eckabstand: 10,0 m x 10,0 m

Hakenhöhe		Zentralballast [t]	Auslegerstellung	Kran in Betrieb Schwenkmoment 240 kNm Ecklasten				Horizontallast [kN]	Kran außer Betrieb Windkategorie: C25 Ecklasten				Horizontallast [kN]
 [m]	 [m]			A [kN]	B [kN]	C [kN]	D [kN]		A [kN]	B [kN]	C [kN]	D [kN]	
-	76,3	65	1	459	733	460	186	52	325	1103	325	0	178
			2	653	653	266	266		828	828	48	48	
-	80,8	85	1	517	812	517	222	54	363	1258	363	0	188
			2	726	726	308	308		941	941	51	51	
-	85,3	110	1	589	907	589	272	56	426	1422	426	0	200
			2	814	814	365	365		1071	1071	65	65	
-	89,8	130	1	649	990	649	308	59	456	1601	456	0	212
			2	890	890	408	408		1194	1194	62	62	
-	92,0	135	1	678	1019	678	336	61	484	1659	484	0	222
			2	919	919	436	436		1243	1243	70	70	
-	96,5	160	1	750	1116	750	384	63	530	1856	530	0	233
			2	1009	1009	491	491		1385	1385	73	73	
-	101,0	190	1	835	1229	835	441	65	593	2070	593	0	246
			2	1113	1113	556	556		1545	1545	82	82	
-	105,5	220	1	921	1342	921	500	68	654	2293	654	0	259
			2	1219	1219	624	624		1711	1711	89	89	



Zentralballaste/Ecklasten nach EN 14439/EN 13001

6023 Drehteil mit 57,5 m Ausleger auf KR 16-80/100

Turmdrehkran ohne Kletterwerk

X Stationär
Fahrbar

Eckabstand: 10,0 m x 10,0 m

Hakenhöhe		Zentralballast [t]	Auslegerstellung	Kran in Betrieb Schwenkmoment 240 kNm Ecklasten				Horizontallast [kN]	Kran außer Betrieb Windkategorie: C25 Ecklasten				Horizontallast [kN]
 [m]	 [m]			A [kN]	B [kN]	C [kN]	D [kN]		A [kN]	B [kN]	C [kN]	D [kN]	
-	76,3	65	1	467	731	467	204	52	333	1119	333	0	178
			2	654	654	281	281		842	842	50	50	
-	80,8	85	1	525	810	525	240	54	370	1276	370	0	189
			2	727	727	324	324		955	955	53	53	
-	85,3	110	1	597	904	597	290	56	431	1442	431	0	200
			2	814	814	380	380		1086	1086	66	66	
-	89,8	135	1	670	1001	670	339	59	485	1624	485	0	212
			2	904	904	436	436		1223	1223	74	74	
-	92,0	135	1	686	1017	686	355	61	489	1680	489	0	222
			2	920	920	452	452		1259	1259	70	70	
-	96,5	160	1	758	1114	758	401	63	534	1880	534	0	234
			2	1010	1010	506	506		1402	1402	72	72	
-	101,0	190	1	843	1227	843	459	65	594	2098	595	0	246
			2	1114	1114	571	571		1563	1563	80	80	
-	105,5	225	1	942	1353	942	530	68	679	2325	679	0	259
			2	1233	1233	651	651		1743	1743	99	99	



Zentralballaste/Ecklasten nach EN 14439/EN 13001

6023 Drehteil mit 60,0 m Ausleger auf KR 16-80/100

Turmdrehkran ohne Kletterwerk

X Stationär
Fahrbar

Eckabstand: 10,0 m x 10,0 m

Hakenhöhe		Zentralballast [t]	Auslegerstellung	Kran in Betrieb Schwenkmoment 240 kNm Ecklasten				Horizontallast [kN]	Kran außer Betrieb Windkategorie: C25 Ecklasten				Horizontallast [kN]
 [m]	 [m]			A [kN]	B [kN]	C [kN]	D [kN]		A [kN]	B [kN]	C [kN]	D [kN]	
-	76,3	70	1	481	742	481	219	52	343	1153	343	0	178
			2	666	666	296	296		867	867	52	52	
-	80,8	90	1	538	822	538	255	54	379	1311	379	0	189
			2	739	739	338	338		981	981	53	53	
-	85,3	115	1	611	916	611	305	57	440	1479	440	0	201
			2	827	827	395	395		1112	1112	66	66	
-	89,8	140	1	683	1012	683	354	59	493	1662	493	0	212
			2	916	916	450	450		1249	1249	74	74	
-	92,0	140	1	699	1028	699	369	61	497	1717	497	0	222
			2	932	932	466	466		1285	1285	71	71	
-	96,5	165	1	771	1126	771	416	63	541	1918	541	0	234
			2	1022	1022	520	520		1428	1428	72	72	
-	101,0	200	1	869	1251	869	486	65	626	2137	626	0	246
			2	1139	1139	598	598		1603	1603	92	92	
-	105,5	230	1	955	1365	955	545	68	685	2366	685	0	260
			2	1245	1245	665	665		1770	1770	97	97	



Zentralballaste/Ecklasten nach EN 14439/EN 13001

6023 Drehteil mit 25,0 m Ausleger auf KRE 260.1 (5x6,79)

Turmdrehkran ohne Kletterwerk

X Stationär
Fahrbar

Eckabstand: 5,0 m x 6,79 m

Hakenhöhe		Zentralballast [t]	Auslegerstellung	Kran in Betrieb Schwenkmoment 240 kNm Ecklasten				Horizontallast [kN]	Kran außer Betrieb Windkategorie: C25 Ecklasten				Horizontallast [kN]
 [m]	 [m]			A [kN]	B [kN]	C [kN]	D [kN]		A [kN]	B [kN]	C [kN]	D [kN]	
-	10,0	40	1	280	395	183	68	26	233	380	120	0	52
			2	363	363	100	100		336	336	30	30	
-	14,5	40	1	287	410	183	61	27	237	387	122	0	58
			2	376	376	95	95		342	342	30	30	
-	19,0	45	1	307	438	196	64	28	261	400	144	4	65
			2	402	402	101	101		362	362	43	43	
-	23,5	45	1	314	455	195	54	30	266	409	146	3	72
			2	416	416	93	93		369	369	42	42	
-	28,0	45	1	322	473	194	43	31	271	418	147	1	78
			2	431	431	85	85		378	378	41	41	
-	32,5	50	1	343	506	205	42	33	289	441	161	10	85
			2	461	461	88	88		399	399	52	52	
-	37,0	55	1	364	540	216	40	34	308	464	175	18	92
			2	491	491	89	89		421	421	62	62	
-	41,5	70	1	411	601	251	61	35	351	514	214	51	100
			2	548	548	114	114		469	469	96	96	



Zentralballaste/Ecklasten nach EN 14439/EN 13001

6023 Drehteil mit 27,5 m Ausleger auf KRE 260.1 (5x6,79)

Turmdrehkran ohne Kletterwerk

X Stationär
Fahrbar

Eckabstand: 5,0 m x 6,79 m

Hakenhöhe		Zentralballast [t]	Auslegerstellung	Kran in Betrieb Schwenkmoment 240 kNm Ecklasten				Horizontallast [kN]	Kran außer Betrieb Windkategorie: C25 Ecklasten				Horizontallast [kN]
 [m]	 [m]			A [kN]	B [kN]	C [kN]	D [kN]		A [kN]	B [kN]	C [kN]	D [kN]	
-	10,0	40	1	275	408	162	29	26	233	380	120	0	52
			2	371	371	66	66		336	336	30	30	
-	14,5	45	1	294	434	175	35	27	256	393	141	5	59
			2	395	395	116	116		355	355	43	43	
-	19,0	45	1	300	448	175	27	28	261	400	144	4	65
			2	409	409	110	110		362	362	43	43	
-	23,5	45	1	307	464	175	19	30	266	409	146	3	72
			2	423	423	102	102		369	369	42	42	
-	28,0	45	1	315	481	175	9	31	271	418	147	0	79
			2	439	439	93	93		378	378	41	41	
-	32,5	50	1	351	513	213	51	33	289	441	161	10	86
			2	468	468	96	96		399	399	52	52	
-	37,0	60	1	385	560	236	61	34	320	477	188	31	93
			2	512	512	110	110		434	434	74	74	
-	41,5	70	1	419	609	259	69	36	351	514	214	51	100
			2	556	556	122	122		469	469	96	96	



Zentralballaste/Ecklasten nach EN 14439/EN 13001

6023 Drehteil mit 30,0 m Ausleger auf KRE 260.1 (5x6,79)

Turmdrehkran ohne Kletterwerk

X Stationär
Fahrbar

Eckabstand: 5,0 m x 6,79 m

Hakenhöhe		Zentralballast [t]	Auslegerstellung	Kran in Betrieb Schwenkmoment 240 kNm Ecklasten				Horizontallast [kN]	Kran außer Betrieb Windkategorie: C25 Ecklasten				Horizontallast [kN]
 [m]	 [m]			A [kN]	B [kN]	C [kN]	D [kN]		A [kN]	B [kN]	C [kN]	D [kN]	
-	10,0	40	1	290	408	190	72	26	232	380	120	0	52
			2	376	376	105	105		336	336	30	30	
-	14,5	45	1	310	436	203	77	27	256	393	141	5	59
			2	401	401	112	112		355	355	43	43	
-	19,0	45	1	317	451	203	68	28	261	401	144	4	66
			2	414	414	106	106		362	362	43	43	
-	23,5	45	1	324	469	202	58	30	266	409	146	3	72
			2	429	429	98	98		370	370	42	42	
-	28,0	45	1	332	487	201	46	31	271	419	147	0	79
			2	444	444	89	89		378	378	41	41	
-	32,5	50	1	353	520	212	45	33	289	441	161	9	86
			2	474	474	92	92		399	399	51	51	
-	37,0	55	1	375	555	223	43	34	308	465	175	18	93
			2	505	505	93	93		421	421	61	61	
-	41,5	70	1	422	617	258	63	36	351	514	214	50	100
			2	563	563	117	117		469	469	96	96	



Zentralballaste/Ecklasten nach EN 14439/EN 13001

6023 Drehteil mit 32,5 m Ausleger auf KRE 260.1 (5x6,79)

Turmdrehkran ohne Kletterwerk

X Stationär
Fahrbar

Eckabstand: 5,0 m x 6,79 m

Hakenhöhe		Zentralballast [t]	Auslegerstellung	Kran in Betrieb Schwenkmoment 240 kNm Ecklasten				Horizontallast [kN]	Kran außer Betrieb Windkategorie: C25 Ecklasten				Horizontallast [kN]
 [m]	 [m]			A [kN]	B [kN]	C [kN]	D [kN]		A [kN]	B [kN]	C [kN]	D [kN]	
-	10,0	40	1	284	420	170	34	26	232	380	119	0	53
			2	383	383	71	71		336	336	30	30	
-	14,5	45	1	303	446	183	40	27	256	393	141	5	59
			2	406	406	80	80		355	355	43	43	
-	19,0	45	1	310	461	183	32	29	261	401	143	4	66
			2	419	419	74	74		362	362	43	43	
-	23,5	45	1	317	477	183	23	30	266	409	145	2	73
			2	432	432	110	110		370	370	42	42	
-	28,0	50	1	337	507	195	25	31	284	431	160	13	80
			2	460	460	114	114		390	390	53	53	
-	32,5	50	1	346	526	194	13	33	290	441	161	9	86
			2	478	478	104	104		399	399	51	51	
-	37,0	55	1	367	559	204	12	34	308	465	175	18	94
			2	509	509	105	105		421	421	61	61	
-	41,5	70	1	428	620	267	76	36	351	515	213	50	101
			2	567	567	129	129		472	472	181	181	



Zentralballaste/Ecklasten nach EN 14439/EN 13001

6023 Drehteil mit 35,0 m Ausleger auf KRE 260.1 (5x6,79)

Turmdrehkran ohne Kletterwerk

X Stationär
Fahrbar

Eckabstand: 5,0 m x 6,79 m

Hakenhöhe		Zentralballast [t]	Auslegerstellung	Kran in Betrieb Schwenkmoment 240 kNm Ecklasten				Horizontallast [kN]	Kran außer Betrieb Windkategorie: C25 Ecklasten				Horizontallast [kN]
 [m]	 [m]			A [kN]	B [kN]	C [kN]	D [kN]		A [kN]	B [kN]	C [kN]	D [kN]	
-	10,0	40	1	298	415	199	82	26	232	380	119	0	53
			2	383	383	114	114		336	336	30	30	
-	14,5	45	1	317	442	212	87	27	256	393	141	5	60
			2	408	408	121	121		355	355	43	43	
-	19,0	45	1	325	458	212	78	29	261	401	143	4	66
			2	421	421	115	115		362	362	43	43	
-	23,5	45	1	332	476	211	67	30	266	409	145	2	73
			2	436	436	107	107		370	370	42	42	
-	28,0	50	1	353	507	222	68	32	284	431	160	12	80
			2	465	465	111	111		391	391	53	53	
-	32,5	50	1	361	528	221	54	33	290	442	161	9	87
			2	482	482	100	100		400	400	51	51	
-	37,0	55	1	383	563	231	51	34	308	465	175	17	94
			2	513	513	101	101		422	422	61	61	
-	41,5	65	1	418	613	253	59	36	372	507	257	121	101
			2	559	559	112	112		470	470	159	159	



Zentralballaste/Ecklasten nach EN 14439/EN 13001

6023 Drehteil mit 37,5 m Ausleger auf KRE 260.1 (5x6,79)

Turmdrehkran ohne Kletterwerk

X Stationär
Fahrbar

Eckabstand: 5,0 m x 6,79 m

Hakenhöhe		Zentralballast [t]	Auslegerstellung	Kran in Betrieb Schwenkmoment 240 kNm Ecklasten				Horizontallast [kN]	Kran außer Betrieb Windkategorie: C25 Ecklasten				Horizontallast [kN]
 [m]	 [m]			A [kN]	B [kN]	C [kN]	D [kN]		A [kN]	B [kN]	C [kN]	D [kN]	
-	10,0	40	1	301	423	198	77	26	232	380	119	0	53
			2	389	389	110	110		336	336	30	30	
-	14,5	45	1	321	450	211	81	27	256	393	141	5	60
			2	414	414	117	117		355	355	43	43	
-	19,0	45	1	328	466	211	72	29	261	401	143	4	66
			2	428	428	111	111		362	362	42	42	
-	23,5	45	1	335	484	210	62	30	266	410	145	2	73
			2	443	443	103	103		370	370	42	42	
-	28,0	50	1	356	516	221	62	32	284	432	160	12	80
			2	471	471	106	106		391	391	53	53	
-	32,5	50	1	365	537	220	48	33	290	442	161	9	87
			2	489	489	96	96		400	400	51	51	
-	37,0	55	1	386	572	230	45	34	308	465	175	17	94
			2	520	520	96	96		422	422	61	61	
-	41,5	60	1	409	609	240	39	36	364	509	242	97	101
			2	554	554	95	95		469	469	137	137	



Zentralballaste/Ecklasten nach EN 14439/EN 13001

6023 Drehteil mit 40,0 m Ausleger auf KRE 260.1 (5x6,79)

Turmdrehkran ohne Kletterwerk

X Stationär
Fahrbar

Eckabstand: 5,0 m x 6,79 m

Hakenhöhe		Zentralballast [t]	Auslegerstellung	Kran in Betrieb Schwenkmoment 240 kNm Ecklasten				Horizontallast [kN]	Kran außer Betrieb Windkategorie: C25 Ecklasten				Horizontallast [kN]
 [m]	 [m]			A [kN]	B [kN]	C [kN]	D [kN]		A [kN]	B [kN]	C [kN]	D [kN]	
-	10,0	40	1	291	422	181	50	26	232	381	119	0	54
			2	388	388	127	127		336	336	29	29	
-	14,5	45	1	310	448	194	56	27	257	393	141	5	60
			2	413	413	134	134		355	355	42	42	
-	19,0	45	1	332	463	222	91	29	261	401	143	4	67
			2	426	426	127	127		362	362	42	42	
-	23,5	45	1	340	480	221	80	30	266	410	145	2	74
			2	441	441	119	119		370	370	42	42	
-	28,0	50	1	360	512	232	81	32	284	432	160	12	80
			2	470	470	123	123		391	391	53	53	
-	32,5	50	1	369	533	231	67	33	290	442	161	9	88
			2	487	487	112	112		400	400	51	51	
-	37,0	55	1	391	568	241	63	34	308	466	175	17	94
			2	519	519	113	113		422	422	61	61	
-	41,5	60	1	413	606	251	58	36	371	515	250	106	102
			2	552	552	111	111		475	475	146	146	



Zentralballaste/Ecklasten nach EN 14439/EN 13001

6023 Drehteil mit 42,5 m Ausleger auf KRE 260.1 (5x6,79)

Turmdrehkran ohne Kletterwerk

X Stationär
Fahrbar

Eckabstand: 5,0 m x 6,79 m

Hakenhöhe		Zentralballast [t]	Auslegerstellung	Kran in Betrieb Schwenkmoment 240 kNm Ecklasten				Horizontallast [kN]	Kran außer Betrieb Windkategorie: C25 Ecklasten				Horizontallast [kN]
 [m]	 [m]			A [kN]	B [kN]	C [kN]	D [kN]		A [kN]	B [kN]	C [kN]	D [kN]	
-	10,0	45	1	318	432	222	108	26	252	386	139	5	54
			2	401	401	139	139		349	349	42	42	
-	14,5	45	1	325	447	222	100	28	257	393	141	5	60
			2	413	413	134	134		355	355	42	42	
-	19,0	45	1	332	463	222	91	29	261	401	143	4	67
			2	427	427	127	127		362	362	42	42	
-	23,5	45	1	340	481	221	80	30	266	410	145	2	74
			2	442	442	119	119		370	370	42	42	
-	28,0	50	1	361	513	232	80	32	284	432	160	12	81
			2	471	471	123	123		391	391	53	53	
-	32,5	50	1	370	534	231	66	33	290	442	161	8	88
			2	488	488	112	112		400	400	51	51	
-	37,0	55	1	391	569	241	63	34	308	466	175	17	95
			2	520	520	112	112		422	422	61	61	
-	41,5	60	1	414	607	251	58	36	374	523	248	99	102
			2	553	553	111	111		482	482	140	140	



Zentralballaste/Ecklasten nach EN 14439/EN 13001

6023 Drehteil mit 45,0 m Ausleger auf KRE 260.1 (5x6,79)

Turmdrehkran ohne Kletterwerk

X Stationär
Fahrbar

Eckabstand: 5,0 m x 6,79 m

Hakenhöhe		Zentralballast [t]	Auslegerstellung	Kran in Betrieb Schwenkmoment 240 kNm Ecklasten				Horizontallast [kN]	Kran außer Betrieb Windkategorie: C25 Ecklasten				Horizontallast [kN]
 [m]	 [m]			A [kN]	B [kN]	C [kN]	D [kN]		A [kN]	B [kN]	C [kN]	D [kN]	
-	10,0	45	1	304	433	195	65	26	252	386	139	5	54
			2	397	397	144	144		349	349	42	42	
-	14,5	45	1	310	447	195	59	28	257	393	141	4	61
			2	409	409	139	139		355	355	42	42	
-	19,0	45	1	317	461	195	51	29	261	401	143	3	68
			2	423	423	132	132		363	363	42	42	
-	23,5	45	1	324	478	195	42	30	266	410	145	2	74
			2	438	438	124	124		370	370	41	41	
-	28,0	50	1	345	508	207	44	32	284	432	159	12	81
			2	466	466	127	127		391	391	53	53	
-	32,5	50	1	368	528	233	73	33	290	442	161	8	88
			2	484	484	117	117		400	400	51	51	
-	37,0	55	1	390	564	243	69	35	308	466	175	17	95
			2	515	515	117	117		423	423	167	167	
-	41,5	60	1	412	601	253	64	36	375	527	247	95	102
			2	549	549	116	116		485	485	137	137	



Zentralballaste/Ecklasten nach EN 14439/EN 13001

6023 Drehteil mit 47,5 m Ausleger auf KRE 260.1 (5x6,79)

Turmdrehkran ohne Kletterwerk

X Stationär
Fahrbar

Eckabstand: 5,0 m x 6,79 m

Hakenhöhe		Zentralballast [t]	Auslegerstellung	Kran in Betrieb Schwenkmoment 240 kNm Ecklasten				Horizontallast [kN]	Kran außer Betrieb Windkategorie: C25 Ecklasten				Horizontallast [kN]
 [m]	 [m]			A [kN]	B [kN]	C [kN]	D [kN]		A [kN]	B [kN]	C [kN]	D [kN]	
-	10,0	45	1	312	442	202	72	26	252	386	139	5	54
			2	406	406	108	108		349	349	42	42	
-	14,5	45	1	319	456	203	66	28	257	393	141	4	61
			2	418	418	104	104		356	356	42	42	
-	19,0	45	1	325	471	203	58	29	261	401	143	3	68
			2	430	430	98	98		363	363	42	42	
-	23,5	50	1	345	500	215	61	30	279	423	158	14	75
			2	457	457	103	103		383	383	54	54	
-	28,0	50	1	353	517	214	50	32	284	432	159	11	82
			2	472	472	95	95		391	391	52	52	
-	32,5	50	1	361	537	213	37	33	290	443	161	8	88
			2	488	488	86	86		400	400	50	50	
-	37,0	55	1	383	571	224	35	35	352	466	255	140	96
			2	519	519	87	87		434	434	172	172	
-	41,5	60	1	405	607	234	31	36	385	540	254	99	103
			2	551	551	87	87		497	497	142	142	



Zentralballaste/Ecklasten nach EN 14439/EN 13001

6023 Drehteil mit 50,0 m Ausleger auf KRE 260.1 (5x6,79)

Turmdrehkran ohne Kletterwerk

X Stationär
Fahrbar

Eckabstand: 5,0 m x 6,79 m

Hakenhöhe		Zentralballast [t]	Auslegerstellung	Kran in Betrieb Schwenkmoment 240 kNm Ecklasten				Horizontallast [kN]	Kran außer Betrieb Windkategorie: C25 Ecklasten				Horizontallast [kN]
 [m]	 [m]			A [kN]	B [kN]	C [kN]	D [kN]		A [kN]	B [kN]	C [kN]	D [kN]	
-	10,0	45	1	325	435	233	123	26	252	386	139	5	55
			2	405	405	154	154		349	349	42	42	
-	14,5	45	1	332	450	233	115	28	257	394	141	4	61
			2	417	417	148	148		356	356	42	42	
-	19,0	45	1	340	466	233	106	29	261	402	143	3	68
			2	431	431	141	141		363	363	42	42	
-	23,5	50	1	360	497	244	108	30	279	423	158	14	75
			2	459	459	145	145		383	383	54	54	
-	28,0	50	1	368	516	243	95	32	284	432	159	11	82
			2	475	475	136	136		391	391	52	52	
-	32,5	55	1	389	550	254	93	33	302	455	173	20	89
			2	505	505	138	138		413	413	63	63	
-	37,0	55	1	399	573	252	77	35	357	483	251	124	96
			2	525	525	126	126		448	448	159	159	
-	41,5	60	1	421	611	261	71	36	390	557	249	82	103
			2	558	558	124	124		511	511	129	129	

Zentralballaste/Ecklasten nach EN 14439/EN 13001



6023 Drehteil mit 52,5 m Ausleger auf KRE 260.1 (5x6,79)

Turmdrehkran ohne Kletterwerk

X Stationär

Fahrbar

Eckabstand: 5,0 m x 6,79 m

Hakenhöhe		Zentralballast [t]	Auslegerstellung	Kran in Betrieb Schwenkmoment 240 kNm Ecklasten				Horizontallast [kN]	Kran außer Betrieb Windkategorie: C25 Ecklasten				Horizontallast [kN]
 [m]	 [m]			A [kN]	B [kN]	C [kN]	D [kN]		A [kN]	B [kN]	C [kN]	D [kN]	
-	10,0	45	1	309	431	206	84	26	252	386	139	4	55
			2	400	400	157	157		349	349	42	42	
-	14,5	45	1	331	445	234	120	28	257	394	141	4	62
			2	413	413	152	152		356	356	42	42	
-	19,0	45	1	338	461	234	111	29	262	402	143	3	68
			2	427	427	145	145		363	363	42	42	
-	23,5	50	1	358	491	246	113	30	279	423	158	14	75
			2	454	454	149	149		383	383	54	54	
-	28,0	50	1	366	511	244	100	32	284	433	159	11	82
			2	471	471	140	140		392	392	52	52	
-	32,5	55	1	388	544	255	98	33	302	456	173	20	89
			2	501	501	142	142		413	413	63	63	
-	37,0	55	1	397	567	253	82	35	358	488	249	119	96
			2	520	520	130	130		452	452	155	155	
-	41,5	60	1	419	605	262	77	36	392	563	247	76	104
			2	554	554	128	128		515	515	124	124	



Zentralballaste/Ecklasten nach EN 14439/EN 13001

6023 Drehteil mit 55,0 m Ausleger auf KRE 260.1 (5x6,79)

Turmdrehkran ohne Kletterwerk

X Stationär
Fahrbar

Eckabstand: 5,0 m x 6,79 m

Hakenhöhe		Zentralballast [t]	Auslegerstellung	Kran in Betrieb Schwenkmoment 240 kNm Ecklasten				Horizontallast [kN]	Kran außer Betrieb Windkategorie: C25 Ecklasten				Horizontallast [kN]
 [m]	 [m]			A [kN]	B [kN]	C [kN]	D [kN]		A [kN]	B [kN]	C [kN]	D [kN]	
-	10,0	45	1	308	428	208	88	26	252	386	139	4	55
			2	398	398	160	160		349	349	42	42	
-	14,5	45	1	330	442	235	124	28	257	394	141	4	62
			2	411	411	155	155		356	356	42	42	
-	19,0	45	1	337	458	235	114	29	262	402	143	3	69
			2	425	425	148	148		363	363	42	42	
-	23,5	50	1	357	488	247	116	31	279	423	158	14	76
			2	452	452	152	152		383	383	53	53	
-	28,0	50	1	366	508	246	104	32	284	433	159	11	83
			2	468	468	143	143		392	392	52	52	
-	32,5	55	1	387	541	256	102	34	303	456	173	20	90
			2	499	499	145	145		415	415	186	186	
-	37,0	55	1	396	565	254	86	35	362	498	246	110	97
			2	518	518	132	132		460	460	148	148	
-	41,5	60	1	419	602	264	80	36	395	573	245	67	104
			2	551	551	131	131		524	524	116	116	



Zentralballaste/Ecklasten nach EN 14439/EN 13001

6023 Drehteil mit 57,5 m Ausleger auf KRE 260.1 (5x6,79)

Turmdrehkran ohne Kletterwerk

X Stationär
Fahrbar

Eckabstand: 5,0 m x 6,79 m

Hakenhöhe		Zentralballast [t]	Auslegerstellung	Kran in Betrieb Schwenkmoment 240 kNm Ecklasten				Horizontallast [kN]	Kran außer Betrieb Windkategorie: C25 Ecklasten				Horizontallast [kN]
 [m]	 [m]			A [kN]	B [kN]	C [kN]	D [kN]		A [kN]	B [kN]	C [kN]	D [kN]	
-	10,0	45	1	317	436	215	95	26	252	386	139	4	56
			2	403	403	129	129		349	349	42	42	
-	14,5	45	1	323	450	216	89	28	257	394	141	4	62
			2	415	415	124	124		356	356	42	42	
-	19,0	45	1	330	465	216	80	29	262	402	143	3	69
			2	428	428	118	118		363	363	42	42	
-	23,5	50	1	350	494	228	83	31	279	423	158	13	76
			2	454	454	123	123		383	383	53	53	
-	28,0	50	1	358	512	227	72	32	285	433	159	11	83
			2	470	470	115	115		392	392	52	52	
-	32,5	55	1	379	545	238	72	33	303	456	173	20	90
			2	499	499	118	118		425	425	191	191	
-	37,0	55	1	387	566	236	57	35	371	510	253	114	97
			2	517	517	107	107		471	471	152	152	
-	41,5	60	1	409	603	246	53	36	404	586	251	70	104
			2	549	549	107	107		535	535	120	120	



Zentralballaste/Ecklasten nach EN 14439/EN 13001

6023 Drehteil mit 60,0 m Ausleger auf KRE 260.1 (5x6,79)

Turmdrehkran ohne Kletterwerk

X Stationär
Fahrbar

Eckabstand: 5,0 m x 6,79 m

Hakenhöhe		Zentralballast [t]	Auslegerstellung	Kran in Betrieb Schwenkmoment 240 kNm Ecklasten				Horizontallast [kN]	Kran außer Betrieb Windkategorie: C25 Ecklasten				Horizontallast [kN]
 [m]	 [m]			A [kN]	B [kN]	C [kN]	D [kN]		A [kN]	B [kN]	C [kN]	D [kN]	
-	10,0	45	1	313	421	221	112	26	252	387	139	4	56
			2	391	391	142	142		351	351	87	87	
-	14,5	45	1	319	435	221	105	28	257	394	141	4	63
			2	403	403	180	180		357	357	87	87	
-	19,0	45	1	326	450	221	97	29	262	402	143	3	70
			2	417	417	173	173		365	365	87	87	
-	23,5	50	1	346	479	234	100	31	279	424	157	13	76
			2	444	444	177	177		385	385	98	98	
-	28,0	50	1	354	497	233	90	32	285	433	159	11	83
			2	461	461	168	168		394	394	97	97	
-	32,5	55	1	389	529	271	131	34	359	475	260	143	90
			2	491	491	170	170		443	443	175	175	
-	37,0	55	1	399	552	269	115	35	378	533	247	93	98
			2	510	510	158	158		490	490	136	136	
-	41,5	60	1	421	590	279	110	36	412	609	245	48	105
			2	543	543	157	157		554	554	103	103	



Zentralballaste/Ecklasten nach EN 14439/EN 13001

6023 Drehteil mit 25,0 m Ausleger auf KRE 260.1 (6x6)

Turmdrehkran ohne Kletterwerk

X Stationär
Fahrbar

Eckabstand: 6,0 m x 6,0 m

Hakenhöhe		Zentralballast [t]	Auslegerstellung	Kran in Betrieb Schwenkmoment 240 kNm Ecklasten				Horizontallast [kN]	Kran außer Betrieb Windkategorie: C25 Ecklasten				Horizontallast [kN]
 [m]	 [m]			A [kN]	B [kN]	C [kN]	D [kN]		A [kN]	B [kN]	C [kN]	D [kN]	
-	10,0	30	1	207	362	207	51	26	136	360	136	0	52
			2	316	316	97	97		285	285	30	30	
-	14,5	30	1	210	376	210	44	27	139	367	139	0	58
			2	327	327	93	93		291	291	31	31	
-	19,0	30	1	214	391	214	36	28	142	375	142	0	65
			2	339	339	88	88		298	298	32	32	
-	23,5	30	1	217	407	217	27	30	145	385	145	0	72
			2	352	352	83	83		305	305	32	32	
-	28,0	30	1	221	425	221	16	31	146	396	146	0	78
			2	365	365	76	76		312	312	32	32	
-	32,5	35	1	237	456	237	17	33	172	409	172	0	85
			2	392	392	81	81		332	332	43	43	
-	37,0	40	1	253	490	253	16	34	197	423	197	0	92
			2	420	420	85	85		354	354	54	54	
-	41,5	50	1	281	537	281	25	35	232	452	232	13	100
			2	462	462	100	100		388	388	77	77	
-	46,0	60	1	310	587	310	33	37	288	523	288	53	107
			2	506	506	114	114		455	455	122	122	



Zentralballaste/Ecklasten nach EN 14439/EN 13001

6023 Drehteil mit 27,5 m Ausleger auf KRE 260.1 (6x6)

Turmdrehkran ohne Kletterwerk

X Stationär
Fahrbar

Eckabstand: 6,0 m x 6,0 m

Hakenhöhe		Zentralballast [t]	Auslegerstellung	Kran in Betrieb Schwenkmoment 240 kNm Ecklasten				Horizontallast [kN]	Kran außer Betrieb Windkategorie: C25 Ecklasten				Horizontallast [kN]
 [m]	 [m]			A [kN]	B [kN]	C [kN]	D [kN]		A [kN]	B [kN]	C [kN]	D [kN]	
-	10,0	30	1	193	373	193	13	26	136	360	136	0	52
			2	323	323	106	106		285	285	30	30	
-	14,5	30	1	197	386	197	8	27	139	367	139	0	59
			2	334	334	102	102		291	291	31	31	
-	19,0	30	1	200	400	200	1	28	142	375	142	0	65
			2	346	346	97	97		298	298	32	32	
-	23,5	30	1	197	422	197	0	30	144	385	144	0	72
			2	359	359	91	91		305	305	32	32	
-	28,0	35	1	216	448	216	0	31	171	396	171	0	79
			2	385	385	97	97		325	325	44	44	
-	32,5	35	1	209	476	209	0	33	172	409	172	0	86
			2	400	400	89	89		333	333	43	43	
-	37,0	40	1	225	508	225	0	34	196	423	196	0	93
			2	428	428	93	93		354	354	54	54	
-	41,5	50	1	289	545	289	33	36	232	452	232	12	100
			2	470	470	108	108		388	388	77	77	
-	46,0	60	1	318	595	318	40	37	296	520	296	73	107
			2	514	514	121	121		454	454	138	138	



Zentralballaste/Ecklasten nach EN 14439/EN 13001

6023 Drehteil mit 30,0 m Ausleger auf KRE 260.1 (6x6)

Turmdrehkran ohne Kletterwerk

X Stationär
Fahrbar

Eckabstand: 6,0 m x 6,0 m

Hakenhöhe		Zentralballast [t]	Auslegerstellung	Kran in Betrieb Schwenkmoment 240 kNm Ecklasten				Horizontallast [kN]	Kran außer Betrieb Windkategorie: C25 Ecklasten				Horizontallast [kN]
 [m]	 [m]			A [kN]	B [kN]	C [kN]	D [kN]		A [kN]	B [kN]	C [kN]	D [kN]	
-	10,0	30	1	215	375	215	56	26	136	361	136	0	52
			2	328	328	103	103		286	286	30	30	
-	14,5	30	1	219	389	219	49	27	139	367	139	0	59
			2	339	339	99	99		291	291	31	31	
-	19,0	30	1	222	404	222	40	28	142	376	142	0	66
			2	351	351	94	94		298	298	32	32	
-	23,5	30	1	226	421	226	31	30	144	385	144	0	72
			2	364	364	88	88		305	305	32	32	
-	28,0	35	1	242	451	242	32	31	171	397	171	0	79
			2	390	390	94	94		325	325	44	44	
-	32,5	35	1	245	471	245	20	33	171	409	171	0	86
			2	405	405	86	86		333	333	43	43	
-	37,0	40	1	261	504	261	18	34	196	424	196	0	93
			2	433	433	89	89		354	354	54	54	
-	41,5	50	1	290	553	290	27	36	232	453	232	12	100
			2	476	476	104	104		392	392	145	145	
-	46,0	60	1	318	603	318	34	37	297	529	297	65	108
			2	519	519	117	117		461	461	133	133	



Zentralballaste/Ecklasten nach EN 14439/EN 13001

6023 Drehteil mit 32,5 m Ausleger auf KRE 260.1 (6x6)

Turmdrehkran ohne Kletterwerk

X Stationär
Fahrbar

Eckabstand: 6,0 m x 6,0 m

Hakenhöhe		Zentralballast [t]	Auslegerstellung	Kran in Betrieb Schwenkmoment 240 kNm Ecklasten				Horizontallast [kN]	Kran außer Betrieb Windkategorie: C25 Ecklasten				Horizontallast [kN]
 [m]	 [m]			A [kN]	B [kN]	C [kN]	D [kN]		A [kN]	B [kN]	C [kN]	D [kN]	
-	10,0	30	1	202	385	202	19	26	136	361	136	0	53
			2	332	332	114	114		286	286	30	30	
-	14,5	30	1	206	398	206	13	27	139	368	139	0	59
			2	343	343	110	110		292	292	31	31	
-	19,0	30	1	209	412	209	6	29	142	376	142	0	66
			2	355	355	106	106		298	298	32	32	
-	23,5	30	1	210	430	210	0	30	144	386	144	0	73
			2	368	368	100	100		305	305	32	32	
-	28,0	35	1	229	457	229	0	31	171	397	171	0	80
			2	394	394	105	105		325	325	44	44	
-	32,5	35	1	222	485	222	0	33	171	410	171	0	86
			2	409	409	98	98		333	333	43	43	
-	37,0	35	1	212	518	212	0	34	171	424	171	0	94
			2	425	425	88	88		341	341	41	41	
-	41,5	45	1	251	554	251	0	36	220	440	220	0	101
			2	468	468	103	103		386	386	143	143	
-	46,0	60	1	326	606	326	46	37	305	535	305	75	108
			2	524	524	128	128		468	468	142	142	



Zentralballaste/Ecklasten nach EN 14439/EN 13001

6023 Drehteil mit 35,0 m Ausleger auf KRE 260.1 (6x6)

Turmdrehkran ohne Kletterwerk

X Stationär
Fahrbar

Eckabstand: 6,0 m x 6,0 m

Hakenhöhe		Zentralballast [t]	Auslegerstellung	Kran in Betrieb Schwenkmoment 240 kNm Ecklasten				Horizontallast [kN]	Kran außer Betrieb Windkategorie: C25 Ecklasten				Horizontallast [kN]
 [m]	 [m]			A [kN]	B [kN]	C [kN]	D [kN]		A [kN]	B [kN]	C [kN]	D [kN]	
-	10,0	30	1	224	382	224	65	26	136	361	136	0	53
			2	335	335	112	112		286	286	30	30	
-	14,5	30	1	227	396	227	58	27	139	368	139	0	60
			2	346	346	108	108		292	292	31	31	
-	19,0	30	1	231	411	231	50	29	142	376	142	0	66
			2	358	358	103	103		298	298	32	32	
-	23,5	30	1	234	428	234	40	30	144	386	144	0	73
			2	371	371	97	97		305	305	32	32	
-	28,0	35	1	250	459	250	42	32	170	397	170	0	80
			2	398	398	103	103		325	325	44	44	
-	32,5	35	1	254	478	254	29	33	171	410	171	0	87
			2	413	413	95	95		333	333	43	43	
-	37,0	35	1	219	505	219	0	34	171	424	171	0	94
			2	429	429	85	85		342	342	41	41	
-	41,5	45	1	286	548	286	23	36	264	447	264	81	101
			2	471	471	100	100		394	394	135	135	
-	46,0	55	1	314	599	314	29	37	293	535	293	51	108
			2	516	516	112	112		464	464	122	122	



Zentralballaste/Ecklasten nach EN 14439/EN 13001

6023 Drehteil mit 37,5 m Ausleger auf KRE 260.1 (6x6)

Turmdrehkran ohne Kletterwerk

X Stationär
Fahrbar

Eckabstand: 6,0 m x 6,0 m

Hakenhöhe		Zentralballast [t]	Auslegerstellung	Kran in Betrieb Schwenkmoment 240 kNm Ecklasten				Horizontallast [kN]	Kran außer Betrieb Windkategorie: C25 Ecklasten				Horizontallast [kN]
 [m]	 [m]			A [kN]	B [kN]	C [kN]	D [kN]		A [kN]	B [kN]	C [kN]	D [kN]	
-	10,0	30	1	225	389	225	60	26	136	361	136	0	53
			2	341	341	109	109		286	286	30	30	
-	14,5	30	1	228	403	228	53	27	139	368	139	0	60
			2	352	352	104	104		292	292	31	31	
-	19,0	30	1	232	419	232	45	29	142	376	142	0	66
			2	364	364	100	100		298	298	32	32	
-	23,5	35	1	248	448	248	47	30	169	386	169	0	73
			2	389	389	106	106		318	318	44	44	
-	28,0	35	1	251	467	251	36	32	170	397	170	0	80
			2	403	403	99	99		325	325	44	44	
-	32,5	35	1	255	487	255	23	33	171	410	171	0	87
			2	419	419	91	91		333	333	43	43	
-	37,0	40	1	271	521	271	21	34	196	425	196	0	94
			2	448	448	94	94		354	354	53	53	
-	41,5	40	1	274	545	274	4	36	253	449	253	57	101
			2	465	465	83	83		391	391	115	115	
-	46,0	50	1	303	596	303	10	37	282	537	282	26	109
			2	510	510	96	96		462	462	101	101	



Zentralballaste/Ecklasten nach EN 14439/EN 13001

6023 Drehteil mit 40,0 m Ausleger auf KRE 260.1 (6x6)

Turmdrehkran ohne Kletterwerk

X Stationär
Fahrbar

Eckabstand: 6,0 m x 6,0 m

Hakenhöhe		Zentralballast [t]	Auslegerstellung	Kran in Betrieb Schwenkmoment 240 kNm Ecklasten				Horizontallast [kN]	Kran außer Betrieb Windkategorie: C25 Ecklasten				Horizontallast [kN]
 [m]	 [m]			A [kN]	B [kN]	C [kN]	D [kN]		A [kN]	B [kN]	C [kN]	D [kN]	
-	10,0	30	1	211	387	211	35	26	135	361	135	0	54
			2	341	341	124	124		286	286	30	30	
-	14,5	30	1	236	400	236	71	27	139	368	139	0	60
			2	352	352	120	120		292	292	31	31	
-	19,0	30	1	239	416	239	63	29	142	377	142	0	67
			2	364	364	115	115		298	298	32	32	
-	23,5	35	1	255	445	255	66	30	169	386	169	0	74
			2	389	389	121	121		318	318	44	44	
-	28,0	35	1	259	463	259	54	32	170	398	170	0	80
			2	403	403	114	114		325	325	44	44	
-	32,5	35	1	262	483	262	41	33	171	411	171	0	88
			2	419	419	106	106		333	333	42	42	
-	37,0	40	1	278	518	278	39	34	195	425	195	0	94
			2	448	448	109	109		356	356	158	158	
-	41,5	40	1	250	543	250	0	36	261	454	261	67	102
			2	465	465	98	98		398	398	123	123	
-	46,0	50	1	310	593	310	28	37	289	543	289	35	109
			2	510	510	111	111		468	468	110	110	



Zentralballaste/Ecklasten nach EN 14439/EN 13001

6023 Drehteil mit 42,5 m Ausleger auf KRE 260.1 (6x6)

Turmdrehkran ohne Kletterwerk

X Stationär
Fahrbar

Eckabstand: 6,0 m x 6,0 m

Hakenhöhe		Zentralballast [t]	Auslegerstellung	Kran in Betrieb Schwenkmoment 240 kNm Ecklasten				Horizontallast [kN]	Kran außer Betrieb Windkategorie: C25 Ecklasten				Horizontallast [kN]
 [m]	 [m]			A [kN]	B [kN]	C [kN]	D [kN]		A [kN]	B [kN]	C [kN]	D [kN]	
-	10,0	30	1	233	387	233	79	26	135	361	135	0	54
			2	342	342	124	124		286	286	30	30	
-	14,5	30	1	236	401	236	71	28	139	368	139	0	60
			2	353	353	120	120		292	292	31	31	
-	19,0	30	1	240	416	240	63	29	142	377	142	0	67
			2	365	365	115	115		298	298	31	31	
-	23,5	35	1	256	446	256	65	30	169	387	169	0	74
			2	390	390	121	121		318	318	44	44	
-	28,0	35	1	259	464	259	54	32	170	398	170	0	81
			2	404	404	114	114		325	325	43	43	
-	32,5	35	1	263	484	263	41	33	170	411	170	0	88
			2	419	419	106	106		333	333	42	42	
-	37,0	40	1	279	519	279	38	34	195	426	195	0	95
			2	448	448	109	109		362	362	153	153	
-	41,5	40	1	282	543	282	22	36	261	462	261	60	102
			2	466	466	98	98		403	403	118	118	
-	46,0	50	1	311	594	311	27	37	289	551	289	28	109
			2	511	511	110	110		474	474	104	104	



Zentralballaste/Ecklasten nach EN 14439/EN 13001

6023 Drehteil mit 45,0 m Ausleger auf KRE 260.1 (6x6)

Turmdrehkran ohne Kletterwerk

X Stationär
Fahrbar

Eckabstand: 6,0 m x 6,0 m

Hakenhöhe		Zentralballast [t]	Auslegerstellung	Kran in Betrieb Schwenkmoment 240 kNm Ecklasten				Horizontallast [kN]	Kran außer Betrieb Windkategorie: C25 Ecklasten				Horizontallast [kN]
 [m]	 [m]			A [kN]	B [kN]	C [kN]	D [kN]		A [kN]	B [kN]	C [kN]	D [kN]	
-	10,0	30	1	212	386	212	37	26	135	361	135	0	54
			2	338	338	128	128		286	286	30	30	
-	14,5	30	1	215	399	215	31	28	139	369	139	0	61
			2	349	349	124	124		292	292	31	31	
-	19,0	30	1	219	413	219	24	29	141	377	141	0	68
			2	361	361	119	119		298	298	31	31	
-	23,5	35	1	235	442	235	28	30	168	387	168	0	74
			2	387	387	125	125		318	318	44	44	
-	28,0	35	1	259	459	259	60	32	170	398	170	0	81
			2	401	401	118	118		325	325	43	43	
-	32,5	35	1	263	479	263	47	33	170	411	170	0	88
			2	416	416	110	110		334	334	42	42	
-	37,0	40	1	279	513	279	44	35	195	426	195	0	95
			2	445	445	113	113		365	365	151	151	
-	41,5	40	1	252	541	252	0	36	261	466	261	56	102
			2	463	463	102	102		406	406	116	116	
-	46,0	50	1	311	588	311	33	37	290	555	290	24	110
			2	507	507	115	115		478	478	102	102	



Zentralballaste/Ecklasten nach EN 14439/EN 13001

6023 Drehteil mit 47,5 m Ausleger auf KRE 260.1 (6x6)

Turmdrehkran ohne Kletterwerk

X Stationär
Fahrbar

Eckabstand: 6,0 m x 6,0 m

Hakenhöhe		Zentralballast [t]	Auslegerstellung	Kran in Betrieb Schwenkmoment 240 kNm Ecklasten				Horizontallast [kN]	Kran außer Betrieb Windkategorie: C25 Ecklasten				Horizontallast [kN]
 [m]	 [m]			A [kN]	B [kN]	C [kN]	D [kN]		A [kN]	B [kN]	C [kN]	D [kN]	
-	10,0	30	1	220	395	220	44	26	135	362	135	0	54
			2	344	344	96	96		286	286	30	30	
-	14,5	30	1	223	408	223	38	28	139	369	139	0	61
			2	354	354	92	92		292	292	31	31	
-	19,0	35	1	239	435	239	43	29	166	377	166	0	68
			2	378	378	101	101		311	311	44	44	
-	23,5	35	1	243	451	243	34	30	168	387	168	0	75
			2	390	390	95	95		318	318	44	44	
-	28,0	35	1	246	468	246	24	32	170	399	170	0	82
			2	403	403	132	132		326	326	43	43	
-	32,5	35	1	250	487	250	12	33	170	412	170	0	88
			2	418	418	123	123		334	334	42	42	
-	37,0	40	1	266	520	266	11	35	195	427	195	0	96
			2	447	447	126	126		375	375	156	156	
-	41,5	40	1	265	546	265	0	36	269	478	269	60	103
			2	465	465	115	115		417	417	121	121	
-	46,0	45	1	276	589	276	0	37	285	556	285	15	110
			2	498	498	115	115		476	476	94	94	



Zentralballaste/Ecklasten nach EN 14439/EN 13001

6023 Drehteil mit 50,0 m Ausleger auf KRE 260.1 (6x6)

Turmdrehkran ohne Kletterwerk

X Stationär
Fahrbar

Eckabstand: 6,0 m x 6,0 m

Hakenhöhe		Zentralballast [t]	Auslegerstellung	Kran in Betrieb Schwenkmoment 240 kNm Ecklasten				Horizontallast [kN]	Kran außer Betrieb Windkategorie: C25 Ecklasten				Horizontallast [kN]
 [m]	 [m]			A [kN]	B [kN]	C [kN]	D [kN]		A [kN]	B [kN]	C [kN]	D [kN]	
-	10,0	30	1	242	390	242	94	26	135	362	135	0	55
			2	346	346	137	137		286	286	30	30	
-	14,5	30	1	245	404	245	86	28	139	369	139	0	61
			2	357	357	133	133		292	292	31	31	
-	19,0	35	1	261	432	261	90	29	166	378	166	0	68
			2	382	382	140	140		311	311	44	44	
-	23,5	35	1	265	449	265	80	30	168	388	168	0	75
			2	395	395	134	134		318	318	44	44	
-	28,0	35	1	268	468	268	68	32	169	399	169	0	82
			2	409	409	127	127		326	326	43	43	
-	32,5	40	1	284	501	284	68	33	195	412	195	0	89
			2	437	437	131	131		349	349	177	177	
-	37,0	40	1	288	523	288	52	35	266	437	266	96	96
			2	454	454	121	121		387	387	146	146	
-	41,5	40	1	291	547	291	35	36	270	495	270	45	103
			2	472	472	110	110		429	429	111	111	
-	46,0	45	1	307	586	307	28	38	285	574	285	0	110
			2	505	505	110	110		489	489	83	83	



Zentralballaste/Ecklasten nach EN 14439/EN 13001

6023 Drehteil mit 52,5 m Ausleger auf KRE 260.1 (6x6)

Turmdrehkran ohne Kletterwerk

X Stationär
Fahrbar

Eckabstand: 6,0 m x 6,0 m

Hakenhöhe		Zentralballast [t]	Auslegerstellung	Kran in Betrieb Schwenkmoment 240 kNm Ecklasten				Horizontallast [kN]	Kran außer Betrieb Windkategorie: C25 Ecklasten				Horizontallast [kN]
 [m]	 [m]			A [kN]	B [kN]	C [kN]	D [kN]		A [kN]	B [kN]	C [kN]	D [kN]	
-	10,0	30	1	220	385	220	55	26	135	362	135	0	55
			2	343	343	140	140		286	286	30	30	
-	14,5	30	1	245	399	245	91	28	138	369	138	0	62
			2	354	354	136	136		292	292	31	31	
-	19,0	35	1	261	427	261	95	29	166	378	166	0	68
			2	378	378	143	143		311	311	44	44	
-	23,5	35	1	264	444	264	85	30	168	388	168	0	75
			2	391	391	137	137		318	318	44	44	
-	28,0	35	1	268	463	268	73	32	169	400	169	0	82
			2	406	406	130	130		326	326	43	43	
-	32,5	40	1	284	495	284	72	33	195	413	195	0	89
			2	433	433	134	134		352	352	174	174	
-	37,0	40	1	287	518	287	57	35	266	441	266	91	96
			2	450	450	125	125		390	390	142	142	
-	41,5	40	1	291	542	291	40	36	270	500	270	39	104
			2	468	468	114	114		433	433	106	106	
-	46,0	45	1	307	581	307	33	38	279	586	279	0	111
			2	501	501	113	113		493	493	78	78	



Zentralballaste/Ecklasten nach EN 14439/EN 13001

6023 Drehteil mit 55,0 m Ausleger auf KRE 260.1 (6x6)

Turmdrehkran ohne Kletterwerk

X Stationär
Fahrbar

Eckabstand: 6,0 m x 6,0 m

Hakenhöhe		Zentralballast [t]	Auslegerstellung	Kran in Betrieb Schwenkmoment 240 kNm Ecklasten				Horizontallast [kN]	Kran außer Betrieb Windkategorie: C25 Ecklasten				Horizontallast [kN]
 [m]	 [m]			A [kN]	B [kN]	C [kN]	D [kN]		A [kN]	B [kN]	C [kN]	D [kN]	
-	10,0	30	1	242	382	242	102	26	135	362	135	0	55
			2	341	341	143	143		286	286	30	30	
-	14,5	30	1	245	396	245	94	28	138	369	138	0	62
			2	352	352	138	138		292	292	31	31	
-	19,0	35	1	261	424	261	98	29	166	378	166	0	69
			2	377	377	146	146		311	311	44	44	
-	23,5	35	1	265	441	265	88	31	168	388	168	0	76
			2	390	390	140	140		318	318	43	43	
-	28,0	35	1	268	460	268	76	32	169	400	169	0	83
			2	404	404	133	133		326	326	43	43	
-	32,5	40	1	284	493	284	76	34	194	413	194	0	90
			2	432	432	137	137		358	358	168	168	
-	37,0	40	1	288	515	288	61	35	266	451	266	82	97
			2	448	448	127	127		397	397	136	136	
-	41,5	40	1	291	539	291	43	36	270	510	270	30	104
			2	466	466	116	116		440	440	100	100	
-	46,0	45	1	307	578	307	36	38	269	605	269	0	111
			2	499	499	116	116		500	500	72	72	



Zentralballaste/Ecklasten nach EN 14439/EN 13001

6023 Drehteil mit 57,5 m Ausleger auf KRE 260.1 (6x6)

Turmdrehkran ohne Kletterwerk

X Stationär
Fahrbar

Eckabstand: 6,0 m x 6,0 m

Hakenhöhe		Zentralballast [t]	Auslegerstellung	Kran in Betrieb Schwenkmoment 240 kNm Ecklasten				Horizontallast [kN]	Kran außer Betrieb Windkategorie: C25 Ecklasten				Horizontallast [kN]
 [m]	 [m]			A [kN]	B [kN]	C [kN]	D [kN]		A [kN]	B [kN]	C [kN]	D [kN]	
-	10,0	30	1	228	390	228	67	26	135	362	135	0	56
			2	343	343	114	114		286	286	30	30	
-	14,5	30	1	232	404	232	60	28	138	370	138	0	62
			2	353	353	111	111		292	292	31	31	
-	19,0	35	1	248	431	248	65	29	166	378	166	0	69
			2	377	377	119	119		311	311	43	43	
-	23,5	35	1	251	446	251	56	31	168	389	168	0	76
			2	389	389	114	114		318	318	43	43	
-	28,0	35	1	255	464	255	46	32	169	400	169	0	83
			2	403	403	107	107		326	326	43	43	
-	32,5	40	1	271	495	271	47	33	194	414	194	0	90
			2	430	430	112	112		368	368	173	173	
-	37,0	40	1	274	516	274	33	35	274	462	274	86	97
			2	445	445	104	104		407	407	141	141	
-	41,5	45	1	290	551	290	30	36	290	535	290	46	104
			2	475	475	149	149		463	463	117	117	
-	46,0	45	1	294	576	294	12	38	280	616	280	0	112
			2	494	494	136	136		512	512	76	76	



Zentralballaste/Ecklasten nach EN 14439/EN 13001

6023 Drehteil mit 60,0 m Ausleger auf KRE 260.1 (6x6)

Turmdrehkran ohne Kletterwerk

X Stationär
Fahrbar

Eckabstand: 6,0 m x 6,0 m

Hakenhöhe		Zentralballast [t]	Auslegerstellung	Kran in Betrieb Schwenkmoment 240 kNm Ecklasten				Horizontallast [kN]	Kran außer Betrieb Windkategorie: C25 Ecklasten				Horizontallast [kN]
 [m]	 [m]			A [kN]	B [kN]	C [kN]	D [kN]		A [kN]	B [kN]	C [kN]	D [kN]	
-	10,0	30	1	229	376	229	82	26	135	362	135	0	56
			2	336	336	165	165		291	291	71	71	
-	14,5	30	1	233	389	233	76	28	138	370	138	0	63
			2	347	347	161	161		297	297	72	72	
-	19,0	35	1	249	416	249	81	29	166	379	166	0	70
			2	372	372	168	168		317	317	85	85	
-	23,5	35	1	252	432	252	73	31	168	389	168	0	76
			2	385	385	162	162		324	324	85	85	
-	28,0	35	1	277	449	277	105	32	169	401	169	0	83
			2	399	399	155	155		336	336	176	176	
-	32,5	40	1	293	482	293	104	34	272	429	272	114	90
			2	426	426	159	159		383	383	160	160	
-	37,0	40	1	296	504	296	89	35	275	484	275	66	98
			2	443	443	150	150		423	423	128	128	
-	41,5	45	1	312	540	312	85	36	291	557	291	25	105
			2	473	473	151	151		479	479	103	103	
-	46,0	45	1	316	567	316	65	38	259	660	259	0	112
			2	493	493	139	139		528	528	61	61	



Zentralballaste/Ecklasten nach EN 14439/EN 13001

6023 Drehteil mit 25,0 m Ausleger auf KRE 260.2 (5x6,79)

Turmdrehkran ohne Kletterwerk

X Stationär
Fahrbar

Eckabstand: 5,0 m x 6,79 m

Hakenhöhe		Zentralballast [t]	Auslegerstellung	Kran in Betrieb Schwenkmoment 240 kNm Ecklasten				Horizontallast [kN]	Kran außer Betrieb Windkategorie: C25 Ecklasten				Horizontallast [kN]
				A	B	C	D		A	B	C	D	
[m]	[m]			[kN]	[kN]	[kN]	[kN]		[kN]	[kN]	[kN]	[kN]	
-	14,5	40	1	297	420	193	70	28	254	390	139	3	60
			2	386	386	104	104		353	353	40	40	
-	19,0	40	1	304	436	193	62	29	259	398	141	2	67
			2	399	399	98	98		359	359	40	40	
-	23,5	40	1	312	452	193	52	30	264	406	143	0	74
			2	413	413	91	91		367	367	40	40	
-	28,0	40	1	319	470	192	41	32	268	417	144	0	80
			2	429	429	83	83		375	375	39	39	
-	32,5	45	1	340	503	203	41	33	287	438	159	8	87
			2	458	458	86	86		396	396	50	50	
-	37,0	55	1	374	549	226	52	35	317	474	185	29	94
			2	500	500	100	100		430	430	72	72	
-	41,5	65	1	408	597	249	61	36	348	510	211	49	102
			2	545	545	113	113		466	466	94	94	
-	46,0	75	1	443	647	271	68	38	410	584	262	88	109
			2	590	590	124	124		536	536	136	136	
-	50,5	90	1	491	711	305	85	39	470	691	284	63	116
			2	650	650	146	146		630	630	124	124	
-	55,0	105	1	540	778	340	102	40	534	806	304	32	124
			2	712	712	168	168		731	731	107	107	



Zentralballaste/Ecklasten nach EN 14439/EN 13001

6023 Drehteil mit 27,5 m Ausleger auf KRE 260.2 (5x6,79)

Turmdrehkran ohne Kletterwerk

X Stationär
Fahrbar

Eckabstand: 5,0 m x 6,79 m

Hakenhöhe		Zentralballast [t]	Auslegerstellung	Kran in Betrieb Schwenkmoment 240 kNm Ecklasten				Horizontallast [kN]	Kran außer Betrieb Windkategorie: C25 Ecklasten				Horizontallast [kN]
 [m]	 [m]			A [kN]	B [kN]	C [kN]	D [kN]		A [kN]	B [kN]	C [kN]	D [kN]	
-	14,5	40	1	291	432	173	32	28	254	390	139	2	61
			2	393	393	113	113		353	353	40	40	
-	19,0	40	1	298	446	173	25	29	259	398	141	2	67
			2	406	406	107	107		359	359	40	40	
-	23,5	40	1	305	461	173	16	30	264	406	143	0	74
			2	420	420	100	100		367	367	40	40	
-	28,0	45	1	325	491	185	19	32	281	428	157	11	81
			2	448	448	104	104		388	388	51	51	
-	32,5	45	1	348	510	211	49	33	287	438	159	8	88
			2	465	465	94	94		396	396	50	50	
-	37,0	55	1	382	556	234	60	35	317	474	185	29	95
			2	508	508	108	108		431	431	72	72	
-	41,5	65	1	416	605	257	69	36	348	511	211	49	102
			2	552	552	121	121		466	466	94	94	
-	46,0	80	1	464	668	292	88	38	426	592	286	121	109
			2	611	611	144	144		546	546	167	167	
-	50,5	95	1	512	733	325	104	39	487	699	308	95	116
			2	672	672	166	166		641	641	154	154	
-	55,0	105	1	549	787	347	109	40	538	803	315	51	124
			2	721	721	175	175		729	729	124	124	



Zentralballaste/Ecklasten nach EN 14439/EN 13001

6023 Drehteil mit 30,0 m Ausleger auf KRE 260.2 (5x6,79)

Turmdrehkran ohne Kletterwerk

X Stationär
Fahrbar

Eckabstand: 5,0 m x 6,79 m

Hakenhöhe		Zentralballast [t]	Auslegerstellung	Kran in Betrieb Schwenkmoment 240 kNm Ecklasten				Horizontallast [kN]	Kran außer Betrieb Windkategorie: C25 Ecklasten				Horizontallast [kN]
 [m]	 [m]			A [kN]	B [kN]	C [kN]	D [kN]		A [kN]	B [kN]	C [kN]	D [kN]	
-	14,5	40	1	307	433	201	74	28	254	390	139	2	61
			2	398	398	109	109		353	353	40	40	
-	19,0	40	1	314	449	200	66	29	259	398	141	2	68
			2	412	412	103	103		360	360	40	40	
-	23,5	40	1	322	466	200	56	31	264	407	143	0	74
			2	426	426	96	96		367	367	40	40	
-	28,0	45	1	342	497	212	57	32	281	428	157	10	81
			2	454	454	100	100		388	388	51	51	
-	32,5	45	1	351	517	210	44	33	287	438	159	7	88
			2	471	471	90	90		396	396	49	49	
-	37,0	55	1	384	564	233	54	35	318	474	185	29	95
			2	514	514	104	104		431	431	72	72	
-	41,5	65	1	419	612	256	63	36	348	511	211	49	102
			2	559	559	116	116		466	466	94	94	
-	46,0	75	1	454	663	278	69	38	417	590	272	99	110
			2	605	605	127	127		542	542	147	147	
-	50,5	90	1	502	728	311	85	39	478	698	293	73	117
			2	666	666	148	148		637	637	134	134	
-	55,0	105	1	552	796	346	102	41	542	814	313	41	125
			2	728	728	170	170		739	739	117	117	



Zentralballaste/Ecklasten nach EN 14439/EN 13001

6023 Drehteil mit 32,5 m Ausleger auf KRE 260.2 (5x6,79)

Turmdrehkran ohne Kletterwerk

X Stationär
Fahrbar

Eckabstand: 5,0 m x 6,79 m

Hakenhöhe		Zentralballast [t]	Auslegerstellung	Kran in Betrieb Schwenkmoment 240 kNm Ecklasten				Horizontallast [kN]	Kran außer Betrieb Windkategorie: C25 Ecklasten				Horizontallast [kN]
 [m]	 [m]			A [kN]	B [kN]	C [kN]	D [kN]		A [kN]	B [kN]	C [kN]	D [kN]	
-	14,5	40	1	301	444	180	37	28	254	391	139	2	61
			2	404	404	77	77		353	353	40	40	
-	19,0	40	1	308	458	180	30	29	259	398	141	2	68
			2	417	417	72	72		360	360	40	40	
-	23,5	40	1	315	474	180	21	31	264	407	143	0	75
			2	430	430	65	65		367	367	40	40	
-	28,0	45	1	335	504	192	24	32	281	428	157	10	82
			2	458	458	112	112		388	388	51	51	
-	32,5	45	1	343	522	191	12	33	287	439	159	7	88
			2	474	474	102	102		397	397	49	49	
-	37,0	50	1	364	555	202	11	35	305	462	173	16	96
			2	505	505	103	103		418	418	59	59	
-	41,5	65	1	425	615	265	76	36	349	511	211	49	103
			2	562	562	128	128		471	471	177	177	
-	46,0	75	1	461	666	287	82	38	425	595	281	110	110
			2	609	609	139	139		548	548	157	157	
-	50,5	90	1	509	732	321	98	39	486	704	302	83	117
			2	670	670	160	160		643	643	144	144	
-	55,0	105	1	559	800	355	114	41	550	821	321	51	125
			2	733	733	181	181		746	746	126	126	



Zentralballaste/Ecklasten nach EN 14439/EN 13001

6023 Drehteil mit 35,0 m Ausleger auf KRE 260.2 (5x6,79)

Turmdrehkran ohne Kletterwerk

X Stationär
Fahrbar

Eckabstand: 5,0 m x 6,79 m

Hakenhöhe		Zentralballast [t]	Auslegerstellung	Kran in Betrieb Schwenkmoment 240 kNm Ecklasten				Horizontallast [kN]	Kran außer Betrieb Windkategorie: C25 Ecklasten				Horizontallast [kN]
 [m]	 [m]			A [kN]	B [kN]	C [kN]	D [kN]		A [kN]	B [kN]	C [kN]	D [kN]	
-	14,5	40	1	315	440	209	84	28	254	391	139	2	62
			2	406	406	119	119		353	353	40	40	
-	19,0	40	1	322	456	209	75	29	259	398	141	1	68
			2	419	419	112	112		360	360	40	40	
-	23,5	40	1	330	473	209	65	31	264	407	143	0	75
			2	433	433	105	105		367	367	40	40	
-	28,0	45	1	350	504	220	66	32	282	429	157	10	82
			2	462	462	109	109		388	388	51	51	
-	32,5	45	1	359	524	219	53	34	287	439	159	7	89
			2	479	479	99	99		397	397	49	49	
-	37,0	50	1	380	559	229	50	35	305	462	173	16	96
			2	509	509	100	100		419	419	59	59	
-	41,5	60	1	415	608	252	58	36	369	506	254	118	103
			2	554	554	112	112		468	468	156	156	
-	46,0	75	1	462	672	286	77	38	428	608	277	98	110
			2	614	614	135	135		558	558	148	148	
-	50,5	90	1	511	738	319	93	39	490	717	298	71	118
			2	675	675	155	155		654	654	134	134	
-	55,0	105	1	561	806	354	109	41	554	834	318	38	125
			2	738	738	176	176		756	756	115	115	



Zentralballaste/Ecklasten nach EN 14439/EN 13001

6023 Drehteil mit 37,5 m Ausleger auf KRE 260.2 (5x6,79)

Turmdrehkran ohne Kletterwerk

X Stationär
Fahrbar

Eckabstand: 5,0 m x 6,79 m

Hakenhöhe		Zentralballast [t]	Auslegerstellung	Kran in Betrieb Schwenkmoment 240 kNm Ecklasten				Horizontallast [kN]	Kran außer Betrieb Windkategorie: C25 Ecklasten				Horizontallast [kN]
 [m]	 [m]			A [kN]	B [kN]	C [kN]	D [kN]		A [kN]	B [kN]	C [kN]	D [kN]	
-	14,5	40	1	318	448	208	79	28	254	391	139	2	62
			2	412	412	115	115		353	353	40	40	
-	19,0	40	1	325	464	208	70	29	259	399	141	1	68
			2	426	426	108	108		360	360	40	40	
-	23,5	40	1	333	481	208	59	31	264	407	143	0	75
			2	440	440	100	100		367	367	39	39	
-	28,0	45	1	353	513	219	60	32	282	429	157	10	82
			2	468	468	104	104		388	388	51	51	
-	32,5	45	1	362	533	218	47	34	287	439	159	7	89
			2	486	486	94	94		397	397	49	49	
-	37,0	50	1	384	568	228	44	35	305	462	173	15	96
			2	517	517	95	95		419	419	59	59	
-	41,5	55	1	406	604	238	39	36	362	508	239	94	103
			2	549	549	94	94		467	467	134	134	
-	46,0	70	1	453	668	272	57	38	421	610	262	73	111
			2	609	609	117	117		558	558	125	125	
-	50,5	85	1	502	735	306	73	39	483	720	282	45	118
			2	670	670	137	137		654	654	111	111	
-	55,0	100	1	552	803	340	88	41	547	838	302	11	126
			2	734	734	158	158		757	757	92	92	



Zentralballaste/Ecklasten nach EN 14439/EN 13001

6023 Drehteil mit 40,0 m Ausleger auf KRE 260.2 (5x6,79)

Turmdrehkran ohne Kletterwerk

X Stationär
Fahrbar

Eckabstand: 5,0 m x 6,79 m

Hakenhöhe		Zentralballast [t]	Auslegerstellung	Kran in Betrieb				Horizontallast [kN]	Kran außer Betrieb				Horizontallast [kN]
 [m]	 [m]			Schwenkmoment					Windkategorie:				
				240 kNm					C25				
		Ecklasten				Ecklasten							
A	B	C	D	A	B	C	D	A	B	C	D		
[kN]	[kN]	[kN]	[kN]	[kN]	[kN]	[kN]	[kN]	[kN]	[kN]	[kN]	[kN]	[kN]	
-	14,5	40	1	308	445	191	54	28	254	391	139	2	62
			2	411	411	131	131		353	353	40	40	
-	19,0	40	1	329	460	219	88	29	259	399	141	1	69
			2	424	424	125	125		360	360	40	40	
-	23,5	45	1	350	490	231	91	31	276	420	155	12	76
			2	451	451	130	130		380	380	52	52	
-	28,0	45	1	358	509	230	79	32	282	429	157	10	82
			2	467	467	121	121		388	388	51	51	
-	32,5	45	1	366	529	228	65	34	287	439	159	7	90
			2	484	484	111	111		397	397	49	49	
-	37,0	50	1	388	564	239	63	35	305	463	173	15	96
			2	515	515	111	111		419	419	59	59	
-	41,5	55	1	410	601	249	58	36	369	513	247	103	104
			2	548	548	111	111		473	473	143	143	
-	46,0	70	1	458	665	283	76	38	428	616	270	82	111
			2	607	607	133	133		564	564	134	134	
-	50,5	85	1	506	731	316	91	39	490	726	290	54	118
			2	669	669	154	154		661	661	119	119	
-	55,0	100	1	556	800	350	107	41	555	845	309	19	126
			2	733	733	174	174		765	765	99	99	



Zentralballaste/Ecklasten nach EN 14439/EN 13001

6023 Drehteil mit 42,5 m Ausleger auf KRE 260.2 (5x6,79)

Turmdrehkran ohne Kletterwerk

X Stationär
Fahrbar

Eckabstand: 5,0 m x 6,79 m

Hakenhöhe		Zentralballast [t]	Auslegerstellung	Kran in Betrieb Schwenkmoment 240 kNm Ecklasten				Horizontallast [kN]	Kran außer Betrieb Windkategorie: C25 Ecklasten				Horizontallast [kN]
 [m]	 [m]			A [kN]	B [kN]	C [kN]	D [kN]		A [kN]	B [kN]	C [kN]	D [kN]	
-	14,5	40	1	323	445	220	97	28	254	391	139	2	62
			2	411	411	131	131		353	353	40	40	
-	19,0	40	1	330	461	219	88	30	259	399	141	1	69
			2	425	425	125	125		360	360	40	40	
-	23,5	45	1	350	491	231	90	31	276	420	155	12	76
			2	452	452	129	129		380	380	52	52	
-	28,0	45	1	358	510	230	79	32	282	429	157	10	83
			2	468	468	121	121		388	388	50	50	
-	32,5	45	1	367	530	229	65	34	287	439	159	6	90
			2	485	485	110	110		397	397	49	49	
-	37,0	50	1	388	565	239	62	35	305	463	172	15	97
			2	516	516	111	111		419	419	166	166	
-	41,5	55	1	410	602	249	57	37	372	521	245	96	104
			2	549	549	110	110		480	480	137	137	
-	46,0	70	1	458	666	283	75	38	431	625	268	74	111
			2	608	608	133	133		571	571	128	128	
-	50,5	85	1	507	733	316	91	39	493	736	288	45	119
			2	670	670	153	153		668	668	113	113	
-	55,0	100	1	557	802	350	106	41	558	855	307	10	126
			2	734	734	174	174		773	773	92	92	



Zentralballaste/Ecklasten nach EN 14439/EN 13001

6023 Drehteil mit 45,0 m Ausleger auf KRE 260.2 (5x6,79)

Turmdrehkran ohne Kletterwerk

X Stationär
Fahrbar

Eckabstand: 5,0 m x 6,79 m

Hakenhöhe		Zentralballast [t]	Auslegerstellung	Kran in Betrieb Schwenkmoment 240 kNm Ecklasten				Horizontallast [kN]	Kran außer Betrieb Windkategorie: C25 Ecklasten				Horizontallast [kN]
 [m]	 [m]			A [kN]	B [kN]	C [kN]	D [kN]		A [kN]	B [kN]	C [kN]	D [kN]	
-	14,5	40	1	308	444	193	56	28	254	391	139	2	63
			2	407	407	136	136		353	353	40	40	
-	19,0	40	1	315	459	193	48	30	259	399	141	1	70
			2	421	421	129	129		360	360	40	40	
-	23,5	45	1	334	487	205	52	31	276	420	155	12	76
			2	448	448	134	134		380	380	52	52	
-	28,0	45	1	342	505	204	42	32	282	429	157	9	83
			2	463	463	126	126		388	388	50	50	
-	32,5	45	1	365	525	231	71	34	287	440	159	6	90
			2	481	481	115	115		397	397	48	48	
-	37,0	50	1	387	559	241	68	35	305	463	172	15	97
			2	512	512	116	116		422	422	163	163	
-	41,5	55	1	409	596	251	64	37	373	525	244	92	104
			2	544	544	116	116		483	483	134	134	
-	46,0	70	1	457	660	285	82	38	433	629	267	70	112
			2	604	604	138	138		575	575	125	125	
-	50,5	85	1	505	727	319	97	40	495	740	287	41	119
			2	666	666	158	158		672	672	109	109	
-	55,0	100	1	555	796	353	113	41	560	860	306	5	127
			2	729	729	179	179		777	777	89	89	



Zentralballaste/Ecklasten nach EN 14439/EN 13001

6023 Drehteil mit 47,5 m Ausleger auf KRE 260.2 (5x6,79)

Turmdrehkran ohne Kletterwerk

X Stationär
Fahrbar

Eckabstand: 5,0 m x 6,79 m

Hakenhöhe		Zentralballast [t]	Auslegerstellung	Kran in Betrieb Schwenkmoment 240 kNm Ecklasten				Horizontallast [kN]	Kran außer Betrieb Windkategorie: C25 Ecklasten				Horizontallast [kN]
 [m]	 [m]			A [kN]	B [kN]	C [kN]	D [kN]		A [kN]	B [kN]	C [kN]	D [kN]	
-	14,5	40	1	316	454	200	63	28	254	391	139	2	63
			2	415	415	101	101		353	353	40	40	
-	19,0	40	1	323	468	200	55	30	259	399	141	1	70
			2	428	428	95	95		360	360	40	40	
-	23,5	45	1	343	497	213	59	31	277	420	155	12	77
			2	454	454	101	101		380	380	51	51	
-	28,0	45	1	350	514	212	48	32	282	430	157	9	84
			2	469	469	93	93		389	389	50	50	
-	32,5	50	1	371	546	223	48	34	300	452	171	19	90
			2	498	498	97	97		410	410	61	61	
-	37,0	50	1	380	567	222	34	35	349	465	252	136	98
			2	515	515	86	86		433	433	168	168	
-	41,5	55	1	401	602	232	31	37	382	538	251	96	105
			2	547	547	87	87		495	495	139	139	
-	46,0	65	1	436	652	254	38	38	430	630	261	61	112
			2	593	593	140	140		574	574	116	116	
-	50,5	80	1	485	717	288	55	40	492	742	281	31	120
			2	655	655	160	160		672	672	100	100	
-	55,0	95	1	549	784	350	115	41	552	868	294	0	127
			2	719	719	180	180		778	778	79	79	



Zentralballaste/Ecklasten nach EN 14439/EN 13001

6023 Drehteil mit 50,0 m Ausleger auf KRE 260.2 (5x6,79)

Turmdrehkran ohne Kletterwerk

X Stationär
Fahrbar

Eckabstand: 5,0 m x 6,79 m

Hakenhöhe		Zentralballast [t]	Auslegerstellung	Kran in Betrieb				Horizontallast [kN]	Kran außer Betrieb				Horizontallast [kN]
 [m]	 [m]			Schwenkmoment 240 kNm					Windkategorie: C25				
				Ecklasten					Ecklasten				
				A [kN]	B [kN]	C [kN]	D [kN]		A [kN]	B [kN]	C [kN]	D [kN]	
-	14,5	40	1	330	448	230	112	28	254	391	139	2	63
			2	415	415	145	145		353	353	40	40	
-	19,0	40	1	337	464	230	103	30	259	399	141	1	70
			2	429	429	139	139		360	360	39	39	
-	23,5	45	1	357	494	242	105	31	277	420	155	12	77
			2	456	456	143	143		380	380	51	51	
-	28,0	45	1	365	513	241	93	32	282	430	157	9	84
			2	472	472	134	134		389	389	50	50	
-	32,5	50	1	387	546	252	92	34	300	452	171	18	91
			2	502	502	136	136		410	410	61	61	
-	37,0	50	1	396	569	250	77	35	355	482	248	121	98
			2	521	521	125	125		447	447	156	156	
-	41,5	55	1	418	606	259	71	37	388	555	247	80	105
			2	554	554	124	124		509	509	126	126	
-	46,0	60	1	441	645	268	64	38	423	635	244	32	112
			2	589	589	121	121		576	576	90	90	
-	50,5	75	1	490	713	302	79	40	485	748	264	1	120
			2	651	651	140	140		675	675	74	74	
-	55,0	90	1	540	782	336	93	41	515	906	246	0	128
			2	715	715	160	160		781	781	52	52	



Zentralballaste/Ecklasten nach EN 14439/EN 13001

6023 Drehteil mit 52,5 m Ausleger auf KRE 260.2 (5x6,79)

Turmdrehkran ohne Kletterwerk

X Stationär
Fahrbar

Eckabstand: 5,0 m x 6,79 m

Hakenhöhe		Zentralballast [t]	Auslegerstellung	Kran in Betrieb				Horizontallast [kN]	Kran außer Betrieb				Horizontallast [kN]
 [m]	 [m]			Schwenkmoment 240 kNm					Windkategorie: C25				
				Ecklasten					Ecklasten				
				A [kN]	B [kN]	C [kN]	D [kN]		A [kN]	B [kN]	C [kN]	D [kN]	
-	14,5	40	1	328	443	232	117	28	254	391	139	1	64
			2	411	411	149	149		353	353	39	39	
-	19,0	40	1	335	459	231	108	30	259	399	141	1	70
			2	424	424	142	142		360	360	39	39	
-	23,5	45	1	356	489	243	110	31	277	420	155	11	77
			2	452	452	147	147		381	381	51	51	
-	28,0	45	1	364	508	242	98	33	282	430	157	9	84
			2	468	468	138	138		389	389	50	50	
-	32,5	50	1	385	541	253	97	34	300	453	171	18	91
			2	497	497	140	140		410	410	60	60	
-	37,0	50	1	394	563	251	82	35	356	487	246	116	98
			2	516	516	129	129		451	451	152	152	
-	41,5	55	1	416	600	261	77	37	389	560	245	74	106
			2	549	549	128	128		513	513	121	121	
-	46,0	60	1	439	640	270	69	38	425	641	242	25	113
			2	584	584	125	125		581	581	85	85	
-	50,5	75	1	488	707	303	84	40	482	760	256	0	120
			2	646	646	145	145		680	680	68	68	
-	55,0	95	1	550	789	349	111	41	534	920	261	0	128
			2	723	723	177	177		799	799	58	58	



Zentralballaste/Ecklasten nach EN 14439/EN 13001

6023 Drehteil mit 55,0 m Ausleger auf KRE 260.2 (5x6,79)

Turmdrehkran ohne Kletterwerk

X Stationär
Fahrbar

Eckabstand: 5,0 m x 6,79 m

Hakenhöhe		Zentralballast [t]	Auslegerstellung	Kran in Betrieb				Horizontallast [kN]	Kran außer Betrieb				Horizontallast [kN]		
 [m]	 [m]			Schwenkmoment					Windkategorie:						
				240 kNm					C25						
		Ecklasten				Ecklasten									
A	B	C	D	A	B	C	D	A	B	C	D	A	B	C	D
[kN]	[kN]	[kN]	[kN]	[kN]	[kN]	[kN]	[kN]	[kN]	[kN]	[kN]	[kN]	[kN]	[kN]	[kN]	[kN]
-	14,5	40	1	328	440	233	121	28	254	391	139	1	64		
			2	409	409	152	152			353	353	39		39	
-	19,0	40	1	335	456	233	112	30	259	399	141	0	71		
			2	422	422	145	145			361	361	39		39	
-	23,5	45	1	355	486	245	114	31	277	421	155	11	78		
			2	449	449	150	150			381	381	51		51	
-	28,0	45	1	363	505	243	102	33	282	430	157	9	85		
			2	465	465	141	141			389	389	50		50	
-	32,5	50	1	384	538	254	101	34	300	453	171	18	92		
			2	495	495	143	143			413	413	183		183	
-	37,0	50	1	393	560	252	85	36	359	496	244	107	99		
			2	514	514	131	131			458	458	145		145	
-	41,5	55	1	415	597	262	80	37	393	571	242	64	106		
			2	547	547	130	130			521	521	114		114	
-	46,0	60	1	438	637	271	73	38	428	652	239	15	113		
			2	582	582	128	128			590	590	77		77	
-	50,5	75	1	487	704	304	88	40	474	782	242	0	121		
			2	644	644	148	148			689	689	60		60	
-	55,0	95	1	550	786	351	115	41	527	943	247	0	129		
			2	720	720	180	180			809	809	49		49	



Zentralballaste/Ecklasten nach EN 14439/EN 13001

6023 Drehteil mit 57,5 m Ausleger auf KRE 260.2 (5x6,79)

Turmdrehkran ohne Kletterwerk

X Stationär
Fahrbar

Eckabstand: 5,0 m x 6,79 m

Hakenhöhe		Zentralballast [t]	Auslegerstellung	Kran in Betrieb Schwenkmoment 240 kNm Ecklasten				Horizontallast [kN]	Kran außer Betrieb Windkategorie: C25 Ecklasten				Horizontallast [kN]
 [m]	 [m]			A [kN]	B [kN]	C [kN]	D [kN]		A [kN]	B [kN]	C [kN]	D [kN]	
-	14,5	40	1	321	448	213	86	28	254	392	138	1	64
			2	413	413	121	121		354	354	39	39	
-	19,0	40	1	328	463	213	78	30	259	400	141	0	71
			2	425	425	115	115		361	361	39	39	
-	23,5	45	1	347	492	226	81	31	277	421	155	11	78
			2	452	452	121	121		381	381	51	51	
-	28,0	45	1	355	509	225	71	33	282	430	157	9	85
			2	467	467	113	113		389	389	50	50	
-	32,5	50	1	376	541	236	71	34	300	453	171	18	92
			2	495	495	116	116		424	424	188	188	
-	37,0	50	1	384	562	234	57	36	368	508	250	111	99
			2	513	513	106	106		470	470	149	149	
-	41,5	55	1	406	598	245	53	37	402	583	249	68	106
			2	545	545	106	106		533	533	118	118	
-	46,0	60	1	429	636	254	47	38	437	665	245	18	114
			2	578	578	104	104		602	602	81	81	
-	50,5	70	1	465	689	275	51	40	461	794	225	0	121
			2	627	627	113	113		690	690	50	50	
-	55,0	95	1	539	781	335	93	41	538	957	253	0	129
			2	714	714	160	160		823	823	51	51	



Zentralballaste/Ecklasten nach EN 14439/EN 13001

6023 Drehteil mit 60,0 m Ausleger auf KRE 260.2 (5x6,79)

Turmdrehkran ohne Kletterwerk

X Stationär
Fahrbar

Eckabstand: 5,0 m x 6,79 m

Hakenhöhe		Zentralballast [t]	Auslegerstellung	Kran in Betrieb				Horizontallast [kN]	Kran außer Betrieb				Horizontallast [kN]
 [m]	 [m]			Schwenkmoment 240 kNm					Windkategorie: C25				
				Ecklasten					Ecklasten				
				A [kN]	B [kN]	C [kN]	D [kN]		A [kN]	B [kN]	C [kN]	D [kN]	
-	14,5	40	1	317	433	219	103	28	254	392	138	1	65
			2	401	401	177	177		355	355	85	85	
-	19,0	45	1	336	460	231	107	30	272	412	153	13	72
			2	427	427	183	183		375	375	97	97	
-	23,5	45	1	343	476	231	98	31	277	421	155	11	78
			2	442	442	175	175		383	383	96	96	
-	28,0	45	1	351	494	230	88	33	282	430	157	8	85
			2	458	458	166	166		391	391	95	95	
-	32,5	50	1	387	526	269	130	34	356	474	257	139	92
			2	487	487	168	168		442	442	172	172	
-	37,0	55	1	408	561	280	127	36	388	543	257	102	100
			2	519	519	169	169		500	500	145	145	
-	41,5	55	1	418	585	277	110	37	409	606	243	46	107
			2	539	539	156	156		551	551	101	101	
-	46,0	60	1	441	624	286	102	38	441	693	235	0	114
			2	574	574	153	153		621	621	63	63	
-	50,5	75	1	490	691	319	118	40	471	842	220	0	122
			2	635	635	173	173		723	723	44	44	
-	55,0	105	1	577	798	391	170	41	572	1007	272	0	129
			2	737	737	231	231		869	869	57	57	

Zentralballaste/Ecklasten nach EN 14439/EN 13001



6023 Drehteil mit 25,0 m Ausleger auf KRE 260.2 (6x6)

Turmdrehkran ohne Kletterwerk

X Stationär

Fahrbar

Eckabstand: 6,0 m x 6,0 m

Hakenhöhe		Zentralballast [t]	Auslegerstellung	Kran in Betrieb				Horizontallast [kN]	Kran außer Betrieb				Horizontallast [kN]
 [m]	 [m]			Schwenkmoment 240 kNm					Windkategorie: C25				
				Ecklasten					Ecklasten				
			A [kN]	B [kN]	C [kN]	D [kN]		A [kN]	B [kN]	C [kN]	D [kN]		
-	14,5	25	1	208	374	208	42	28	134	367	134	0	60
			2	325	325	90	90		289	289	29	29	
-	19,0	25	1	211	389	211	34	29	137	375	137	0	67
			2	337	337	86	86		295	295	30	30	
-	23,5	25	1	215	405	215	25	30	140	385	140	0	74
			2	349	349	80	80		302	302	30	30	
-	28,0	30	1	231	434	231	27	32	166	395	166	0	80
			2	375	375	87	87		322	322	42	42	
-	32,5	30	1	234	453	234	15	33	167	408	167	0	87
			2	389	389	79	79		330	330	41	41	
-	37,0	35	1	250	486	250	14	35	192	422	192	0	94
			2	417	417	83	83		351	351	52	52	
-	41,5	45	1	279	533	279	24	36	230	449	230	11	102
			2	459	459	99	99		385	385	75	75	
-	46,0	55	1	307	582	307	32	38	286	521	286	51	109
			2	501	501	113	113		452	452	119	119	
-	50,5	65	1	336	633	336	38	39	314	612	314	16	116
			2	546	546	125	125		525	525	104	104	
-	55,0	75	1	365	686	365	45	40	321	734	321	0	124
			2	592	592	139	139		604	604	84	84	
-	59,5	90	1	407	753	407	61	42	328	888	328	0	132
			2	652	652	162	162		700	700	72	72	



Zentralballaste/Ecklasten nach EN 14439/EN 13001

6023 Drehteil mit 27,5 m Ausleger auf KRE 260.2 (6x6)

Turmdrehkran ohne Kletterwerk

X Stationär
Fahrbar

Eckabstand: 6,0 m x 6,0 m

Hakenhöhe		Zentralballast [t]	Auslegerstellung	Kran in Betrieb Schwenkmoment 240 kNm Ecklasten				Horizontallast [kN]	Kran außer Betrieb Windkategorie: C25 Ecklasten				Horizontallast [kN]
 [m]	 [m]			A [kN]	B [kN]	C [kN]	D [kN]		A [kN]	B [kN]	C [kN]	D [kN]	
-	14,5	25	1	194	384	194	5	28	134	368	134	0	61
			2	332	332	99	99		289	289	29	29	
-	19,0	25	1	196	399	196	0	29	137	376	137	0	67
			2	344	344	94	94		295	295	29	29	
-	23,5	30	1	214	425	214	3	30	165	385	165	0	74
			2	369	369	101	101		315	315	42	42	
-	28,0	30	1	211	447	211	0	32	166	396	166	0	81
			2	382	382	95	95		322	322	42	42	
-	32,5	30	1	204	475	204	0	33	167	408	167	0	88
			2	397	397	88	88		330	330	41	41	
-	37,0	35	1	221	506	221	0	35	192	422	192	0	95
			2	425	425	92	92		351	351	52	52	
-	41,5	45	1	287	541	287	32	36	230	449	230	11	102
			2	466	466	107	107		385	385	75	75	
-	46,0	55	1	315	590	315	40	38	294	517	294	70	109
			2	510	510	121	121		452	452	136	136	
-	50,5	65	1	344	642	344	46	39	322	609	322	36	116
			2	554	554	133	133		525	525	120	120	
-	55,0	80	1	386	708	386	64	40	364	721	364	8	124
			2	613	613	158	158		616	616	112	112	
-	59,5	90	1	415	763	415	67	42	355	867	355	0	132
			2	661	661	169	169		701	701	87	87	



Zentralballaste/Ecklasten nach EN 14439/EN 13001

6023 Drehteil mit 30,0 m Ausleger auf KRE 260.2 (6x6)

Turmdrehkran ohne Kletterwerk

X Stationär
Fahrbar

Eckabstand: 6,0 m x 6,0 m

Hakenhöhe		Zentralballast [t]	Auslegerstellung	Kran in Betrieb Schwenkmoment 240 kNm Ecklasten				Horizontallast [kN]	Kran außer Betrieb Windkategorie: C25 Ecklasten				Horizontallast [kN]
 [m]	 [m]			A [kN]	B [kN]	C [kN]	D [kN]		A [kN]	B [kN]	C [kN]	D [kN]	
-	14,5	25	1	216	387	216	46	28	134	368	134	0	61
			2	337	337	96	96		289	289	29	29	
-	19,0	25	1	220	402	220	38	29	137	376	137	0	68
			2	348	348	91	91		295	295	29	29	
-	23,5	30	1	236	431	236	41	31	164	385	164	0	74
			2	374	374	98	98		315	315	42	42	
-	28,0	30	1	239	448	239	30	32	166	396	166	0	81
			2	387	387	92	92		322	322	42	42	
-	32,5	30	1	210	468	210	0	33	167	408	167	0	88
			2	402	402	84	84		330	330	41	41	
-	37,0	35	1	259	501	259	17	35	192	422	192	0	95
			2	430	430	88	88		351	351	52	52	
-	41,5	45	1	287	548	287	27	36	230	449	230	11	102
			2	472	472	103	103		390	390	142	142	
-	46,0	55	1	316	598	316	34	38	295	527	295	62	110
			2	515	515	117	117		459	459	130	130	
-	50,5	65	1	344	649	344	39	39	323	619	323	27	117
			2	560	560	129	129		533	533	114	114	
-	55,0	75	1	374	703	374	45	41	339	733	339	0	125
			2	607	607	141	141		612	612	93	93	
-	59,5	90	1	416	772	416	60	42	346	888	346	0	132
			2	668	668	164	164		709	709	80	80	



Zentralballaste/Ecklasten nach EN 14439/EN 13001

6023 Drehteil mit 32,5 m Ausleger auf KRE 260.2 (6x6)

Turmdrehkran ohne Kletterwerk

X Stationär
Fahrbar

Eckabstand: 6,0 m x 6,0 m

Hakenhöhe		Zentralballast [t]	Auslegerstellung	Kran in Betrieb Schwenkmoment 240 kNm Ecklasten				Horizontallast [kN]	Kran außer Betrieb Windkategorie: C25 Ecklasten				Horizontallast [kN]
 [m]	 [m]			A [kN]	B [kN]	C [kN]	D [kN]		A [kN]	B [kN]	C [kN]	D [kN]	
-	14,5			25	1	203	396		203	10	28	134	
			2	341	341	108	108		289	289	29	29	
-	19,0	25	1	207	410	207	3	29	137	376	137	0	68
			2	353	353	103	103		296	296	29	29	
-	23,5	30	1	223	437	223	8	31	164	385	164	0	75
			2	378	378	110	110		315	315	42	42	
-	28,0	30	1	225	455	225	0	32	166	396	166	0	82
			2	391	391	103	103		322	322	42	42	
-	32,5	30	1	217	484	217	0	33	167	409	167	0	88
			2	406	406	96	96		330	330	41	41	
-	37,0	35	1	234	516	234	0	35	192	423	192	0	96
			2	434	434	99	99		351	351	52	52	
-	41,5	45	1	295	551	295	39	36	230	449	230	10	103
			2	476	476	114	114		396	396	152	152	
-	46,0	55	1	324	601	324	47	38	303	533	303	72	110
			2	520	520	128	128		465	465	140	140	
-	50,5	65	1	352	653	352	51	39	331	625	331	37	117
			2	565	565	140	140		539	539	123	123	
-	55,0	75	1	382	707	382	56	41	356	730	356	0	125
			2	612	612	152	152		619	619	102	102	
-	59,5	90	1	424	776	424	71	42	362	887	362	0	133
			2	673	673	175	175		717	717	89	89	



Zentralballaste/Ecklasten nach EN 14439/EN 13001

6023 Drehteil mit 35,0 m Ausleger auf KRE 260.2 (6x6)

Turmdrehkran ohne Kletterwerk

X Stationär
Fahrbar

Eckabstand: 6,0 m x 6,0 m

Hakenhöhe		Zentralballast [t]	Auslegerstellung	Kran in Betrieb Schwenkmoment 240 kNm Ecklasten				Horizontallast [kN]	Kran außer Betrieb Windkategorie: C25 Ecklasten				Horizontallast [kN]
 [m]	 [m]			A [kN]	B [kN]	C [kN]	D [kN]		A [kN]	B [kN]	C [kN]	D [kN]	
-	14,5	25	1	225	394	225	56	28	134	368	134	0	62
			2	344	344	105	105		289	289	29	29	
-	19,0	25	1	228	409	228	47	29	137	376	137	0	68
			2	356	356	100	100		296	296	29	29	
-	23,5	30	1	244	438	244	50	31	164	386	164	0	75
			2	381	381	107	107		315	315	42	42	
-	28,0	30	1	248	456	248	40	32	166	397	166	0	82
			2	395	395	101	101		322	322	41	41	
-	32,5	30	1	251	475	251	27	34	167	409	167	0	89
			2	409	409	93	93		330	330	41	41	
-	37,0	35	1	267	508	267	26	35	191	423	191	0	96
			2	438	438	96	96		351	351	52	52	
-	41,5	40	1	283	544	283	22	36	262	446	262	78	103
			2	467	467	99	99		392	392	132	132	
-	46,0	50	1	312	594	312	29	38	290	532	290	49	110
			2	511	511	112	112		461	461	119	119	
-	50,5	60	1	340	646	340	34	39	319	625	319	13	118
			2	557	557	124	124		535	535	102	102	
-	55,0	75	1	382	713	382	51	41	345	755	345	0	125
			2	616	616	148	148		628	628	94	94	
-	59,5	90	1	424	782	424	66	42	349	914	349	0	133
			2	677	677	171	171		726	726	80	80	



Zentralballaste/Ecklasten nach EN 14439/EN 13001

6023 Drehteil mit 37,5 m Ausleger auf KRE 260.2 (6x6)

Turmdrehkran ohne Kletterwerk

X Stationär
Fahrbar

Eckabstand: 6,0 m x 6,0 m

Hakenhöhe		Zentralballast [t]	Auslegerstellung	Kran in Betrieb Schwenkmoment 240 kNm Ecklasten				Horizontallast [kN]	Kran außer Betrieb Windkategorie: C25 Ecklasten				Horizontallast [kN]
 [m]	 [m]			A [kN]	B [kN]	C [kN]	D [kN]		A [kN]	B [kN]	C [kN]	D [kN]	
-	14,5	25	1	226	401	226	50	28	134	368	134	0	62
			2	350	350	102	102		289	289	28	28	
-	19,0	30	1	242	429	242	55	29	162	376	162	0	68
			2	374	374	110	110		308	308	42	42	
-	23,5	30	1	245	445	245	45	31	164	386	164	0	75
			2	387	387	104	104		315	315	42	42	
-	28,0	30	1	249	463	249	34	32	166	397	166	0	82
			2	401	401	97	97		322	322	41	41	
-	32,5	30	1	252	483	252	22	34	166	409	166	0	89
			2	415	415	89	89		330	330	40	40	
-	37,0	35	1	268	517	268	20	35	191	424	191	0	96
			2	444	444	93	93		351	351	51	51	
-	41,5	35	1	272	540	272	4	36	251	447	251	54	103
			2	461	461	82	82		389	389	112	112	
-	46,0	50	1	313	603	313	23	38	292	546	292	37	111
			2	518	518	108	108		472	472	111	111	
-	50,5	60	1	341	655	341	27	39	320	640	320	0	118
			2	563	563	119	119		546	546	94	94	
-	55,0	70	1	371	710	371	32	41	307	784	307	0	126
			2	611	611	131	131		627	627	72	72	
-	59,5	85	1	413	780	413	46	42	312	944	312	0	134
			2	672	672	153	153		726	726	58	58	



Zentralballaste/Ecklasten nach EN 14439/EN 13001

6023 Drehteil mit 40,0 m Ausleger auf KRE 260.2 (6x6)

Turmdrehkran ohne Kletterwerk

X Stationär
Fahrbar

Eckabstand: 6,0 m x 6,0 m

Hakenhöhe		Zentralballast [t]	Auslegerstellung	Kran in Betrieb Schwenkmoment 240 kNm Ecklasten				Horizontallast [kN]	Kran außer Betrieb Windkategorie: C25 Ecklasten				Horizontallast [kN]
 [m]	 [m]			A [kN]	B [kN]	C [kN]	D [kN]		A [kN]	B [kN]	C [kN]	D [kN]	
-	14,5	25	1	233	398	233	69	28	134	369	134	0	62
			2	350	350	117	117		289	289	28	28	
-	19,0	30	1	249	426	249	73	29	162	377	162	0	69
			2	374	374	125	125		308	308	42	42	
-	23,5	30	1	253	442	253	63	31	164	386	164	0	76
			2	387	387	119	119		315	315	42	42	
-	28,0	30	1	256	460	256	52	32	165	397	165	0	82
			2	401	401	112	112		323	323	41	41	
-	32,5	30	1	260	480	260	40	34	166	410	166	0	90
			2	415	415	104	104		330	330	40	40	
-	37,0	35	1	276	514	276	38	35	191	424	191	0	96
			2	444	444	108	108		355	355	154	154	
-	41,5	35	1	247	539	247	0	36	258	453	258	64	104
			2	461	461	97	97		396	396	121	121	
-	46,0	45	1	308	587	308	28	38	287	540	287	33	111
			2	505	505	110	110		466	466	107	107	
-	50,5	60	1	349	653	349	45	39	328	647	328	8	118
			2	564	564	134	134		553	553	102	102	
-	55,0	70	1	378	707	378	49	41	323	784	323	0	126
			2	611	611	146	146		634	634	80	80	
-	59,5	85	1	420	777	420	63	42	326	945	326	0	134
			2	673	673	168	168		734	734	65	65	



Zentralballaste/Ecklasten nach EN 14439/EN 13001

6023 Drehteil mit 42,5 m Ausleger auf KRE 260.2 (6x6)

Turmdrehkran ohne Kletterwerk

X Stationär
Fahrbar

Eckabstand: 6,0 m x 6,0 m

Hakenhöhe		Zentralballast [t]	Auslegerstellung	Kran in Betrieb Schwenkmoment 240 kNm Ecklasten				Horizontallast [kN]	Kran außer Betrieb Windkategorie: C25 Ecklasten				Horizontallast [kN]
 [m]	 [m]			A [kN]	B [kN]	C [kN]	D [kN]		A [kN]	B [kN]	C [kN]	D [kN]	
-	14,5	25	1	234	399	234	69	28	134	369	134	0	62
			2	350	350	117	117		289	289	28	28	
-	19,0	30	1	250	427	250	73	30	162	377	162	0	69
			2	375	375	125	125		308	308	41	41	
-	23,5	30	1	253	443	253	63	31	164	387	164	0	76
			2	388	388	119	119		315	315	42	42	
-	28,0	30	1	257	461	257	52	32	165	398	165	0	83
			2	401	401	112	112		323	323	41	41	
-	32,5	30	1	260	481	260	39	34	166	410	166	0	90
			2	416	416	104	104		331	331	40	40	
-	37,0	35	1	276	515	276	38	35	191	424	191	0	97
			2	445	445	108	108		360	360	150	150	
-	41,5	35	1	280	538	280	21	37	258	460	258	57	104
			2	462	462	97	97		401	401	116	116	
-	46,0	45	1	308	588	308	28	38	287	548	287	26	111
			2	506	506	110	110		472	472	102	102	
-	50,5	55	1	337	641	337	32	39	304	654	304	0	119
			2	552	552	121	121		547	547	84	84	
-	55,0	70	1	379	709	379	49	41	315	801	315	0	126
			2	612	612	145	145		641	641	74	74	
-	59,5	85	1	421	779	421	63	42	317	964	317	0	134
			2	674	674	168	168		741	741	59	59	



Zentralballaste/Ecklasten nach EN 14439/EN 13001

6023 Drehteil mit 45,0 m Ausleger auf KRE 260.2 (6x6)

Turmdrehkran ohne Kletterwerk

X Stationär
Fahrbar

Eckabstand: 6,0 m x 6,0 m

Hakenhöhe		Zentralballast [t]	Auslegerstellung	Kran in Betrieb Schwenkmoment 240 kNm Ecklasten				Horizontallast [kN]	Kran außer Betrieb Windkategorie: C25 Ecklasten				Horizontallast [kN]
 [m]	 [m]			A [kN]	B [kN]	C [kN]	D [kN]		A [kN]	B [kN]	C [kN]	D [kN]	
-	14,5	25	1	213	397	213	28	28	134	369	134	0	63
			2	347	347	121	121		290	290	28	28	
-	19,0	30	1	229	424	229	34	30	161	377	161	0	70
			2	371	371	129	129		308	308	41	41	
-	23,5	30	1	232	439	232	26	31	164	387	164	0	76
			2	384	384	123	123		315	315	41	41	
-	28,0	30	1	257	456	257	58	32	165	398	165	0	83
			2	398	398	116	116		323	323	41	41	
-	32,5	30	1	260	476	260	45	34	166	411	166	0	90
			2	413	413	108	108		331	331	40	40	
-	37,0	35	1	276	509	276	44	35	191	425	191	0	97
			2	441	441	112	112		363	363	148	148	
-	41,5	35	1	249	537	249	0	37	259	464	259	53	104
			2	459	459	101	101		404	404	113	113	
-	46,0	45	1	308	583	308	34	38	287	553	287	22	112
			2	503	503	114	114		475	475	100	100	
-	50,5	55	1	337	636	337	38	40	300	663	300	0	119
			2	548	548	126	126		550	550	81	81	
-	55,0	70	1	379	703	379	55	41	310	811	310	0	127
			2	608	608	150	150		645	645	71	71	
-	59,5	85	1	421	773	421	69	42	313	974	313	0	135
			2	670	670	172	172		744	744	55	55	



Zentralballaste/Ecklasten nach EN 14439/EN 13001

6023 Drehteil mit 47,5 m Ausleger auf KRE 260.2 (6x6)

Turmdrehkran ohne Kletterwerk

X Stationär
Fahrbar

Eckabstand: 6,0 m x 6,0 m

Hakenhöhe		Zentralballast [t]	Auslegerstellung	Kran in Betrieb Schwenkmoment 240 kNm Ecklasten				Horizontallast [kN]	Kran außer Betrieb Windkategorie: C25 Ecklasten				Horizontallast [kN]
 [m]	 [m]			A [kN]	B [kN]	C [kN]	D [kN]		A [kN]	B [kN]	C [kN]	D [kN]	
-	14,5	25	1	221	406	221	35	28	134	369	134	0	63
			2	352	352	90	90		290	290	28	28	
-	19,0	30	1	237	433	237	41	30	161	377	161	0	70
			2	375	375	98	98		309	309	41	41	
-	23,5	30	1	240	448	240	32	31	163	387	163	0	77
			2	387	387	93	93		315	315	41	41	
-	28,0	30	1	244	465	244	22	32	165	398	165	0	84
			2	400	400	130	130		323	323	41	41	
-	32,5	35	1	260	496	260	24	34	191	411	191	0	90
			2	428	428	134	134		343	343	52	52	
-	37,0	35	1	263	516	263	10	35	190	425	190	0	98
			2	444	444	125	125		373	373	153	153	
-	41,5	35	1	263	542	263	0	37	267	476	267	57	105
			2	461	461	115	115		415	415	118	118	
-	46,0	45	1	295	587	295	4	38	295	565	295	25	112
			2	505	505	127	127		486	486	104	104	
-	50,5	55	1	324	638	324	9	40	311	674	311	0	120
			2	551	551	139	139		562	562	85	85	
-	55,0	70	1	387	704	387	70	41	320	823	320	0	127
			2	611	611	163	163		657	657	74	74	
-	59,5	80	1	417	762	417	71	42	296	989	296	0	135
			2	661	661	172	172		745	745	45	45	



Zentralballaste/Ecklasten nach EN 14439/EN 13001

6023 Drehteil mit 50,0 m Ausleger auf KRE 260.2 (6x6)

Turmdrehkran ohne Kletterwerk

X Stationär
Fahrbar

Eckabstand: 6,0 m x 6,0 m

Hakenhöhe		Zentralballast [t]	Auslegerstellung	Kran in Betrieb Schwenkmoment 240 kNm Ecklasten				Horizontallast [kN]	Kran außer Betrieb Windkategorie: C25 Ecklasten				Horizontallast [kN]
 [m]	 [m]			A [kN]	B [kN]	C [kN]	D [kN]		A [kN]	B [kN]	C [kN]	D [kN]	
-	14,5	30	1	255	414	255	96	28	158	369	158	0	63
			2	368	368	143	143		302	302	41	41	
-	19,0	30	1	259	430	259	88	30	161	378	161	0	70
			2	380	380	138	138		309	309	41	41	
-	23,5	30	1	262	447	262	78	31	163	387	163	0	77
			2	393	393	132	132		316	316	41	41	
-	28,0	30	1	266	465	266	67	32	165	399	165	0	84
			2	406	406	125	125		323	323	41	41	
-	32,5	35	1	282	497	282	66	34	190	411	190	0	91
			2	434	434	129	129		347	347	174	174	
-	37,0	35	1	285	519	285	52	35	264	435	264	93	98
			2	450	450	120	120		385	385	143	143	
-	41,5	40	1	301	555	301	48	37	280	505	280	54	105
			2	480	480	122	122		439	439	120	120	
-	46,0	40	1	305	581	305	29	38	281	572	281	0	112
			2	500	500	110	110		486	486	81	81	
-	50,5	50	1	333	634	333	32	40	270	709	270	0	120
			2	546	546	120	120		563	563	61	61	
-	55,0	65	1	375	702	375	48	41	279	859	279	0	128
			2	606	606	144	144		658	658	50	50	
-	59,5	85	1	430	785	430	74	43	304	1027	304	0	136
			2	681	681	178	178		772	772	45	45	



Zentralballaste/Ecklasten nach EN 14439/EN 13001

6023 Drehteil mit 52,5 m Ausleger auf KRE 260.2 (6x6)

Turmdrehkran ohne Kletterwerk

X Stationär
Fahrbar

Eckabstand: 6,0 m x 6,0 m

Hakenhöhe		Zentralballast [t]	Auslegerstellung	Kran in Betrieb Schwenkmoment 240 kNm Ecklasten				Horizontallast [kN]	Kran außer Betrieb Windkategorie: C25 Ecklasten				Horizontallast [kN]
 [m]	 [m]			A [kN]	B [kN]	C [kN]	D [kN]		A [kN]	B [kN]	C [kN]	D [kN]	
-	14,5	30	1	255	409	255	101	28	158	370	158	0	64
			2	364	364	146	146		302	302	41	41	
-	19,0	30	1	258	425	258	92	30	161	378	161	0	70
			2	376	376	141	141		309	309	41	41	
-	23,5	30	1	262	441	262	82	31	163	388	163	0	77
			2	389	389	135	135		316	316	41	41	
-	28,0	30	1	265	460	265	71	33	165	399	165	0	84
			2	403	403	128	128		323	323	41	41	
-	32,5	35	1	281	492	281	71	34	190	412	190	0	91
			2	430	430	133	133		350	350	170	170	
-	37,0	35	1	285	513	285	56	35	264	440	264	88	98
			2	446	446	123	123		388	388	139	139	
-	41,5	40	1	301	549	301	52	37	280	511	280	49	106
			2	477	477	125	125		443	443	116	116	
-	46,0	40	1	304	575	304	34	38	275	584	275	0	113
			2	496	496	113	113		490	490	77	77	
-	50,5	50	1	333	628	333	37	40	263	721	263	0	120
			2	542	542	124	124		567	567	57	57	
-	55,0	65	1	375	696	375	54	41	271	873	271	0	128
			2	602	602	148	148		662	662	45	45	
-	59,5	90	1	442	792	442	92	43	321	1041	321	0	136
			2	689	689	195	195		789	789	52	52	



Zentralballaste/Ecklasten nach EN 14439/EN 13001

6023 Drehteil mit 55,0 m Ausleger auf KRE 260.2 (6x6)

Turmdrehkran ohne Kletterwerk

X Stationär
Fahrbar

Eckabstand: 6,0 m x 6,0 m

Hakenhöhe		Zentralballast [t]	Auslegerstellung	Kran in Betrieb Schwenkmoment 240 kNm Ecklasten				Horizontallast [kN]	Kran außer Betrieb Windkategorie: C25 Ecklasten				Horizontallast [kN]
 [m]	 [m]			A [kN]	B [kN]	C [kN]	D [kN]		A [kN]	B [kN]	C [kN]	D [kN]	
-	14,5	30	1	255	407	255	104	28	158	370	158	0	64
			2	362	362	148	148		302	302	41	41	
-	19,0	30	1	259	422	259	95	30	161	378	161	0	71
			2	374	374	143	143		309	309	41	41	
-	23,5	30	1	262	439	262	86	31	163	388	163	0	78
			2	387	387	137	137		316	316	41	41	
-	28,0	30	1	266	457	266	75	33	164	399	164	0	85
			2	401	401	131	131		323	323	41	41	
-	32,5	35	1	282	489	282	74	34	190	412	190	0	92
			2	428	428	135	135		356	356	164	164	
-	37,0	35	1	285	511	285	60	36	264	449	264	79	99
			2	445	445	126	126		395	395	133	133	
-	41,5	40	1	301	547	301	56	37	280	520	280	40	106
			2	475	475	128	128		450	450	110	110	
-	46,0	40	1	305	572	305	37	38	266	603	266	0	113
			2	494	494	115	115		497	497	70	70	
-	50,5	50	1	333	626	333	41	40	253	742	253	0	121
			2	540	540	126	126		574	574	50	50	
-	55,0	70	1	388	706	388	70	41	286	894	286	0	129
			2	613	613	163	163		683	683	50	50	
-	59,5	95	1	455	802	455	108	43	335	1064	335	0	136
			2	700	700	210	210		810	810	57	57	



Zentralballaste/Ecklasten nach EN 14439/EN 13001

6023 Drehteil mit 57,5 m Ausleger auf KRE 260.2 (6x6)

Turmdrehkran ohne Kletterwerk

X Stationär
Fahrbar

Eckabstand: 6,0 m x 6,0 m

Hakenhöhe		Zentralballast [t]	Auslegerstellung	Kran in Betrieb Schwenkmoment 240 kNm Ecklasten				Horizontallast [kN]	Kran außer Betrieb Windkategorie: C25 Ecklasten				Horizontallast [kN]
 [m]	 [m]			A [kN]	B [kN]	C [kN]	D [kN]		A [kN]	B [kN]	C [kN]	D [kN]	
-	14,5	30	1	242	414	242	70	28	158	370	158	0	64
			2	363	363	120	120		302	302	40	40	
-	19,0	30	1	245	428	245	63	30	161	378	161	0	71
			2	375	375	116	116		309	309	41	41	
-	23,5	30	1	249	444	249	54	31	163	388	163	0	78
			2	387	387	111	111		316	316	41	41	
-	28,0	30	1	252	461	252	44	33	164	400	164	0	85
			2	400	400	105	105		323	323	40	40	
-	32,5	35	1	268	492	268	45	34	190	413	190	0	92
			2	426	426	111	111		367	367	170	170	
-	37,0	35	1	272	512	272	32	36	272	461	272	83	99
			2	442	442	102	102		405	405	139	139	
-	41,5	40	1	288	547	288	29	37	288	532	288	44	106
			2	471	471	148	148		461	461	115	115	
-	46,0	40	1	291	571	291	12	38	276	613	276	0	114
			2	490	490	136	136		508	508	74	74	
-	50,5	45	1	307	610	307	5	40	238	754	238	0	121
			2	523	523	134	134		574	574	41	41	
-	55,0	65	1	362	688	362	36	41	270	908	270	0	129
			2	596	596	171	171		683	683	41	41	
-	59,5	90	1	429	782	429	76	43	318	1081	318	0	137
			2	683	683	218	218		811	811	47	47	



Zentralballaste/Ecklasten nach EN 14439/EN 13001

6023 Drehteil mit 60,0 m Ausleger auf KRE 260.2 (6x6)

Turmdrehkran ohne Kletterwerk

X Stationär
Fahrbar

Eckabstand: 6,0 m x 6,0 m

Hakenhöhe		Zentralballast [t]	Auslegerstellung	Kran in Betrieb Schwenkmoment 240 kNm Ecklasten				Horizontallast [kN]	Kran außer Betrieb Windkategorie: C25 Ecklasten				Horizontallast [kN]
 [m]	 [m]			A [kN]	B [kN]	C [kN]	D [kN]		A [kN]	B [kN]	C [kN]	D [kN]	
-	14,5			30	1	243	399		243	86	28	158	
			2	357	357	170	170		308	308	82	82	
-	19,0	30	1	246	414	246	79	30	161	379	161	0	72
			2	369	369	166	166		314	314	83	83	
-	23,5	30	1	250	429	250	70	31	163	389	163	0	78
			2	382	382	160	160		321	321	83	83	
-	28,0	30	1	274	446	274	103	33	164	400	164	0	85
			2	396	396	153	153		334	334	172	172	
-	32,5	35	1	290	478	290	102	34	269	428	269	110	92
			2	423	423	158	158		382	382	157	157	
-	37,0	35	1	294	500	294	88	36	273	482	273	64	100
			2	439	439	148	148		421	421	125	125	
-	41,5	40	1	310	536	310	84	37	289	554	289	23	107
			2	469	469	150	150		476	476	101	101	
-	46,0	40	1	313	561	313	66	38	256	657	256	0	114
			2	489	489	138	138		525	525	60	60	
-	50,5	50	1	342	614	342	70	40	242	799	242	0	122
			2	534	534	149	149		603	603	38	38	
-	55,0	75	1	409	707	409	111	41	298	956	298	0	129
			2	620	620	198	198		726	726	50	50	
-	59,5	100	1	476	802	476	150	43	344	1131	344	0	137
			2	707	707	245	245		855	855	55	55	



Zentralballaste/Ecklasten nach EN 14439/EN 13001

6023 Drehteil mit 25,0 m Ausleger auf KRE 480

Turmdrehkran ohne Kletterwerk

X Stationär
Fahrbar

Eckabstand: 8,0 m x 8,0 m

Hakenhöhe		Zentralballast [t]	Auslegerstellung	Kran in Betrieb				Horizontallast [kN]	Kran außer Betrieb				Horizontallast [kN]
 [m]	 [m]			Schwenkmoment					Windkategorie:				
				240 kNm					C25				
		Ecklasten				Ecklasten							
A	B	C	D	A	B	C	D	A	B	C	D		
[kN]	[kN]	[kN]	[kN]	[kN]	[kN]	[kN]	[kN]	[kN]	[kN]	[kN]	[kN]	[kN]	[kN]
-	23,5	0	1	194	338	194	51	33	146	291	146	0	83
			2	296	296	93	93		248	248	43	43	
-	28,0	0	1	198	352	198	44	35	149	298	149	0	90
			2	307	307	89	89		254	254	44	44	
-	32,5	0	1	201	366	201	37	36	152	306	152	0	97
			2	318	318	85	85		261	261	44	44	
-	37,0	0	1	205	381	205	28	38	155	315	155	0	104
			2	330	330	80	80		268	268	44	44	
-	41,5	5	1	221	410	221	31	39	200	340	200	59	111
			2	355	355	87	87		299	299	100	100	
-	46,0	10	1	237	441	237	33	40	216	398	216	33	118
			2	381	381	93	93		344	344	87	87	
-	50,5	15	1	253	472	253	33	42	232	460	232	4	125
			2	408	408	98	98		393	393	70	70	
-	55,0	25	1	281	518	281	45	43	242	557	242	0	133
			2	449	449	114	114		457	457	63	63	
-	59,5	35	1	310	565	310	55	45	244	668	244	0	140
			2	490	490	129	129		525	525	52	52	
-	64,0	45	1	339	614	339	64	46	241	791	241	0	148
			2	534	534	145	145		598	598	38	38	
-	68,5	65	1	396	692	396	101	48	287	928	287	0	158
			2	605	605	188	188		704	704	47	47	
-	73,0	85	1	454	771	454	136	50	325	1079	325	0	168
			2	678	678	229	229		814	814	50	50	
-	77,5	110	1	523	865	523	182	52	381	1245	381	0	178
			2	765	765	282	282		942	942	61	61	



Zentralballaste/Ecklasten nach EN 14439/EN 13001

6023 Drehteil mit 27,5 m Ausleger auf KRE 480

Turmdrehkran ohne Kletterwerk

X Stationär
Fahrbar

Eckabstand: 8,0 m x 8,0 m

Hakenhöhe		Zentralballast [t]	Auslegerstellung	Kran in Betrieb				Horizontallast [kN]	Kran außer Betrieb				Horizontallast [kN]
 [m]	 [m]			Schwenkmoment					Windkategorie:				
				240 kNm					C25				
				Ecklasten						Ecklasten			
				A	B	C	D			A	B	C	D
				[kN]	[kN]	[kN]	[kN]			[kN]	[kN]	[kN]	[kN]
-	23,5	0	1	202	345	202	59	33	146	291	146	0	83
			2	303	303	101	101		248	248	43	43	
-	28,0	0	1	206	359	206	53	35	149	298	149	0	90
			2	314	314	98	98		254	254	44	44	
-	32,5	0	1	209	373	209	45	36	152	306	152	0	97
			2	325	325	93	93		261	261	44	44	
-	37,0	0	1	213	389	213	37	38	154	316	154	0	104
			2	337	337	88	88		268	268	44	44	
-	41,5	5	1	229	418	229	40	39	208	339	208	76	111
			2	363	363	95	95		301	301	114	114	
-	46,0	10	1	245	448	245	41	40	224	397	224	50	118
			2	389	389	101	101		346	346	101	101	
-	50,5	20	1	273	493	273	54	42	252	471	252	33	126
			2	429	429	118	118		407	407	97	97	
-	55,0	25	1	289	526	289	52	43	266	540	266	0	133
			2	457	457	122	122		459	459	77	77	
-	59,5	35	1	318	574	318	61	45	267	652	267	0	141
			2	499	499	137	137		527	527	66	66	
-	64,0	45	1	347	624	347	71	46	265	776	265	0	149
			2	543	543	152	152		601	601	52	52	
-	68,5	60	1	392	689	392	95	48	284	915	284	0	158
			2	602	602	182	182		694	694	47	47	
-	73,0	80	1	449	769	449	129	50	322	1067	322	0	168
			2	675	675	223	223		805	805	50	50	
-	77,5	105	1	519	863	519	174	52	377	1235	377	0	178
			2	762	762	275	275		934	934	61	61	



Zentralballaste/Ecklasten nach EN 14439/EN 13001

6023 Drehteil mit 30,0 m Ausleger auf KRE 480

Turmdrehkran ohne Kletterwerk

X Stationär
Fahrbar

Eckabstand: 8,0 m x 8,0 m

Hakenhöhe		Zentralballast [t]	Auslegerstellung	Kran in Betrieb Schwenkmoment 240 kNm Ecklasten				Horizontallast [kN]	Kran außer Betrieb Windkategorie: C25 Ecklasten				Horizontallast [kN]
 [m]	 [m]			A [kN]	B [kN]	C [kN]	D [kN]		A [kN]	B [kN]	C [kN]	D [kN]	
-	23,5	0	1	203	350	203	56	34	146	291	146	0	84
			2	307	307	99	99		248	248	43	43	
-	28,0	0	1	207	364	207	49	35	149	298	149	0	90
			2	318	318	95	95		255	255	44	44	
-	32,5	0	1	210	378	210	42	36	152	306	152	0	97
			2	329	329	91	91		261	261	44	44	
-	37,0	0	1	214	394	214	33	38	154	316	154	0	104
			2	341	341	86	86		268	268	44	44	
-	41,5	0	1	217	411	217	23	39	196	334	196	58	112
			2	354	354	80	80		293	293	98	98	
-	46,0	10	1	246	454	246	37	41	224	404	224	44	119
			2	393	393	98	98		352	352	97	97	
-	50,5	15	1	262	486	262	37	42	240	467	240	14	126
			2	420	420	103	103		400	400	80	80	
-	55,0	25	1	290	532	290	48	43	261	555	261	0	134
			2	461	461	119	119		465	465	73	73	
-	59,5	35	1	319	580	319	57	45	261	667	261	0	141
			2	504	504	133	133		533	533	61	61	
-	64,0	45	1	348	630	348	66	46	258	792	258	0	149
			2	548	548	149	149		607	607	47	47	
-	68,5	60	1	393	696	393	89	48	277	932	277	0	159
			2	607	607	178	178		701	701	42	42	
-	73,0	85	1	462	788	462	136	50	340	1085	340	0	169
			2	693	693	232	232		825	825	57	57	
-	77,5	105	1	519	870	519	168	52	369	1254	369	0	179
			2	767	767	271	271		942	942	55	55	



Zentralballaste/Ecklasten nach EN 14439/EN 13001

6023 Drehteil mit 32,5 m Ausleger auf KRE 480

Turmdrehkran ohne Kletterwerk

X Stationär
Fahrbar

Eckabstand: 8,0 m x 8,0 m

Hakenhöhe		Zentralballast [t]	Auslegerstellung	Kran in Betrieb				Horizontallast [kN]	Kran außer Betrieb				Horizontallast [kN]
 [m]	 [m]			Schwenkmoment					Windkategorie:				
				240 kNm					C25				
		Ecklasten				Ecklasten							
A	B	C	D	A	B	C	D	A	B	C	D		
[kN]	[kN]	[kN]	[kN]	[kN]	[kN]	[kN]	[kN]	[kN]	[kN]	[kN]	[kN]	[kN]	
-	23,5	0	1	211	354	211	68	34	146	291	146	0	84
			2	312	312	110	110		248	248	43	43	
-	28,0	0	1	214	368	214	61	35	149	298	149	0	91
			2	323	323	106	106		255	255	44	44	
-	32,5	0	1	218	382	218	54	36	152	307	152	0	98
			2	334	334	102	102		261	261	44	44	
-	37,0	0	1	221	398	221	45	38	154	316	154	0	105
			2	346	346	97	97		270	270	131	131	
-	41,5	0	1	225	415	225	35	39	204	340	204	68	112
			2	359	359	91	91		300	300	108	108	
-	46,0	5	1	241	446	241	36	41	220	398	220	42	119
			2	386	386	96	96		346	346	94	94	
-	50,5	15	1	269	491	269	48	42	248	473	248	23	126
			2	426	426	113	113		407	407	89	89	
-	55,0	25	1	298	537	298	59	44	277	553	277	0	134
			2	467	467	129	129		472	472	81	81	
-	59,5	35	1	326	585	326	68	45	278	666	278	0	141
			2	510	510	143	143		541	541	70	70	
-	64,0	45	1	356	636	356	76	46	274	792	274	0	149
			2	554	554	158	158		615	615	55	55	
-	68,5	60	1	401	702	401	100	48	292	933	292	0	159
			2	613	613	188	188		709	709	49	49	
-	73,0	80	1	458	782	458	133	50	329	1088	329	0	169
			2	687	687	228	228		821	821	51	51	
-	77,5	105	1	527	877	527	177	52	383	1259	383	0	179
			2	775	775	280	280		951	951	61	61	



Zentralballaste/Ecklasten nach EN 14439/EN 13001

6023 Drehteil mit 35,0 m Ausleger auf KRE 480

Turmdrehkran ohne Kletterwerk

X Stationär
Fahrbar

Eckabstand: 8,0 m x 8,0 m

Hakenhöhe		Zentralballast [t]	Auslegerstellung	Kran in Betrieb				Horizontallast [kN]	Kran außer Betrieb				Horizontallast [kN]
 [m]	 [m]			Schwenkmoment 240 kNm					Windkategorie: C25				
				Ecklasten					Ecklasten				
				A [kN]	B [kN]	C [kN]	D [kN]		A [kN]	B [kN]	C [kN]	D [kN]	
-	23,5	0	1	211	358	211	65	34	146	291	146	0	84
			2	315	315	108	108		248	248	43	43	
-	28,0	0	1	215	371	215	58	35	149	298	149	0	91
			2	326	326	104	104		255	255	43	43	
-	32,5	0	1	218	386	218	50	36	152	307	152	0	98
			2	337	337	100	100		261	261	44	44	
-	37,0	0	1	222	402	222	42	38	154	317	154	0	105
			2	349	349	94	94		275	275	126	126	
-	41,5	0	1	225	419	225	32	39	204	348	204	60	112
			2	362	362	88	88		306	306	102	102	
-	46,0	5	1	241	450	241	33	41	220	407	220	33	119
			2	389	389	94	94		352	352	88	88	
-	50,5	15	1	270	495	270	45	42	249	482	249	15	127
			2	429	429	111	111		414	414	83	83	
-	55,0	20	1	286	529	286	43	44	244	570	244	0	134
			2	458	458	114	114		466	466	63	63	
-	59,5	30	1	314	577	314	51	45	244	685	244	0	142
			2	500	500	128	128		535	535	51	51	
-	64,0	45	1	356	640	356	72	46	264	812	264	0	150
			2	557	557	156	156		622	622	48	48	
-	68,5	60	1	401	706	401	95	48	283	954	283	0	159
			2	617	617	185	185		717	717	42	42	
-	73,0	85	1	470	799	470	142	50	344	1110	344	0	169
			2	703	703	238	238		842	842	57	57	
-	77,5	105	1	528	882	528	173	52	372	1281	372	0	179
			2	778	778	277	277		960	960	53	53	



Zentralballaste/Ecklasten nach EN 14439/EN 13001

6023 Drehteil mit 37,5 m Ausleger auf KRE 480

Turmdrehkran ohne Kletterwerk

X Stationär
Fahrbar

Eckabstand: 8,0 m x 8,0 m

Hakenhöhe		Zentralballast [t]	Auslegerstellung	Kran in Betrieb Schwenkmoment 240 kNm Ecklasten				Horizontallast [kN]	Kran außer Betrieb Windkategorie: C25 Ecklasten				Horizontallast [kN]
 [m]	 [m]			A [kN]	B [kN]	C [kN]	D [kN]		A [kN]	B [kN]	C [kN]	D [kN]	
-	23,5			0	1	212	364		212	61	34	146	
			2	319	319	106	106		249	249	43	43	
-	28,0	0	1	216	378	216	54	35	149	299	149	0	91
			2	330	330	102	102		255	255	43	43	
-	32,5	0	1	219	392	219	47	37	152	307	152	0	98
			2	342	342	97	97		261	261	44	44	
-	37,0	0	1	223	408	223	38	38	202	317	202	87	105
			2	354	354	92	92		283	283	120	120	
-	41,5	0	1	226	425	226	27	39	205	359	205	52	112
			2	367	367	86	86		314	314	97	97	
-	46,0	5	1	242	457	242	28	41	221	417	221	25	120
			2	394	394	91	91		360	360	82	82	
-	50,5	10	1	258	489	258	28	42	231	487	231	0	127
			2	422	422	95	95		409	409	65	65	
-	55,0	20	1	287	536	287	38	44	236	591	236	0	135
			2	463	463	111	111		475	475	56	56	
-	59,5	30	1	315	585	315	46	45	235	707	235	0	142
			2	506	506	125	125		544	544	44	44	
-	64,0	45	1	358	648	358	67	47	255	835	255	0	150
			2	563	563	152	152		632	632	41	41	
-	68,5	65	1	415	727	415	102	48	298	978	298	0	160
			2	635	635	194	194		739	739	47	47	
-	73,0	85	1	472	808	472	136	50	334	1135	334	0	170
			2	709	709	234	234		852	852	49	49	
-	77,5	110	1	541	903	541	179	52	386	1308	386	0	180
			2	797	797	285	285		983	983	57	57	



Zentralballaste/Ecklasten nach EN 14439/EN 13001

6023 Drehteil mit 40,0 m Ausleger auf KRE 480

Turmdrehkran ohne Kletterwerk

X Stationär
Fahrbar

Eckabstand: 8,0 m x 8,0 m

Hakenhöhe		Zentralballast [t]	Auslegerstellung	Kran in Betrieb Schwenkmoment 240 kNm Ecklasten				Horizontallast [kN]	Kran außer Betrieb Windkategorie: C25 Ecklasten				Horizontallast [kN]
 [m]	 [m]			A [kN]	B [kN]	C [kN]	D [kN]		A [kN]	B [kN]	C [kN]	D [kN]	
-	23,5			0	1	220	363		220	77	34	146	
			2	321	321	119	119		249	249	43	43	
-	28,0	0	1	223	377	223	70	35	149	299	149	0	92
			2	332	332	115	115		255	255	43	43	
-	32,5	0	1	227	392	227	62	37	152	307	152	0	99
			2	344	344	110	110		261	261	150	150	
-	37,0	0	1	230	408	230	53	38	209	322	209	96	106
			2	356	356	105	105		289	289	129	129	
-	41,5	0	1	234	425	234	43	39	213	365	213	61	113
			2	369	369	99	99		320	320	105	105	
-	46,0	0	1	237	444	237	31	41	216	411	216	21	120
			2	383	383	92	92		354	354	78	78	
-	50,5	10	1	266	489	266	43	42	245	487	245	2	128
			2	424	424	108	108		416	416	73	73	
-	55,0	20	1	294	536	294	53	44	252	590	252	0	135
			2	465	465	124	124		482	482	64	64	
-	59,5	30	1	323	585	323	61	45	250	707	250	0	142
			2	508	508	138	138		552	552	51	51	
-	64,0	45	1	365	648	365	82	47	270	837	270	0	150
			2	565	565	165	165		640	640	48	48	
-	68,5	65	1	422	727	422	117	48	311	981	311	0	160
			2	638	638	206	206		748	748	54	54	
-	73,0	85	1	479	808	479	150	50	346	1140	346	0	170
			2	712	712	246	246		861	861	55	55	
-	77,5	110	1	549	904	549	193	52	398	1315	398	0	180
			2	800	800	297	297		993	993	62	62	



Zentralballaste/Ecklasten nach EN 14439/EN 13001

6023 Drehteil mit 42,5 m Ausleger auf KRE 480

Turmdrehkran ohne Kletterwerk

X Stationär
Fahrbar

Eckabstand: 8,0 m x 8,0 m

Hakenhöhe		Zentralballast [t]	Auslegerstellung	Kran in Betrieb Schwenkmoment 240 kNm Ecklasten				Horizontallast [kN]	Kran außer Betrieb Windkategorie: C25 Ecklasten				Horizontallast [kN]
 [m]	 [m]			A [kN]	B [kN]	C [kN]	D [kN]		A [kN]	B [kN]	C [kN]	D [kN]	
-	23,5			0	1	220	364		220	77	34	146	
			2	322	322	119	119		249	249	42	42	
-	28,0	0	1	224	378	224	70	35	149	299	149	0	92
			2	333	333	115	115		255	255	43	43	
-	32,5	0	1	227	393	227	62	37	152	308	152	0	99
			2	344	344	110	110		265	265	147	147	
-	37,0	0	1	231	409	231	53	38	210	328	210	91	106
			2	357	357	105	105		293	293	126	126	
-	41,5	0	1	234	426	234	43	40	213	371	213	56	113
			2	370	370	99	99		324	324	102	102	
-	46,0	0	1	238	445	238	31	41	217	417	217	16	120
			2	384	384	92	92		359	359	75	75	
-	50,5	10	1	266	490	266	43	42	242	497	242	0	128
			2	424	424	108	108		421	421	69	69	
-	55,0	20	1	295	537	295	53	44	246	603	246	0	135
			2	466	466	124	124		487	487	60	60	
-	59,5	30	1	323	586	323	61	45	244	721	244	0	143
			2	509	509	138	138		557	557	47	47	
-	64,0	45	1	365	649	365	81	47	263	851	263	0	151
			2	566	566	165	165		645	645	43	43	
-	68,5	65	1	422	729	422	116	49	305	996	305	0	161
			2	639	639	206	206		754	754	49	49	
-	73,0	85	1	480	810	480	149	50	339	1156	339	0	171
			2	713	713	246	246		867	867	49	49	
-	77,5	110	1	549	906	549	193	52	390	1332	390	0	181
			2	801	801	297	297		999	999	57	57	



Zentralballaste/Ecklasten nach EN 14439/EN 13001

6023 Drehteil mit 45,0 m Ausleger auf KRE 480

Turmdrehkran ohne Kletterwerk

X Stationär
Fahrbar

Eckabstand: 8,0 m x 8,0 m

Hakenhöhe		Zentralballast [t]	Auslegerstellung	Kran in Betrieb Schwenkmoment 240 kNm Ecklasten				Horizontallast [kN]	Kran außer Betrieb Windkategorie: C25 Ecklasten				Horizontallast [kN]
 [m]	 [m]			A [kN]	B [kN]	C [kN]	D [kN]		A [kN]	B [kN]	C [kN]	D [kN]	
-	23,5			0	1	221	360		221	81	34	146	
			2	319	319	122	122		249	249	42	42	
-	28,0	0	1	224	374	224	74	35	149	299	149	0	92
			2	330	330	118	118		255	255	43	43	
-	32,5	0	1	228	389	228	66	37	151	308	151	0	99
			2	342	342	114	114		267	267	146	146	
-	37,0	0	1	231	405	231	57	38	210	331	210	89	106
			2	354	354	108	108		295	295	124	124	
-	41,5	0	1	235	422	235	47	40	213	374	213	53	114
			2	367	367	102	102		327	327	100	100	
-	46,0	0	1	238	441	238	36	41	217	421	217	13	121
			2	381	381	95	95		361	361	73	73	
-	50,5	10	1	267	486	267	47	42	239	503	239	0	128
			2	422	422	112	112		424	424	67	67	
-	55,0	20	1	295	533	295	58	44	243	610	243	0	136
			2	463	463	127	127		490	490	58	58	
-	59,5	30	1	324	582	324	66	45	241	728	241	0	143
			2	506	506	141	141		560	560	45	45	
-	64,0	45	1	366	645	366	86	47	260	859	260	0	151
			2	563	563	168	168		648	648	41	41	
-	68,5	65	1	423	724	423	121	49	301	1005	301	0	161
			2	636	636	210	210		757	757	46	46	
-	73,0	90	1	492	818	492	167	51	360	1165	360	0	171
			2	722	722	262	262		883	883	59	59	
-	77,5	115	1	562	914	562	210	52	411	1342	411	0	181
			2	811	811	313	313		1015	1015	66	66	



Zentralballaste/Ecklasten nach EN 14439/EN 13001

6023 Drehteil mit 47,5 m Ausleger auf KRE 480

Turmdrehkran ohne Kletterwerk

X Stationär
Fahrbar

Eckabstand: 8,0 m x 8,0 m

Hakenhöhe		Zentralballast [t]	Auslegerstellung	Kran in Betrieb				Horizontallast [kN]	Kran außer Betrieb				Horizontallast [kN]
 [m]	 [m]			Schwenkmoment					Windkategorie:				
				240 kNm					C25				
		Ecklasten				Ecklasten							
A	B	C	D	A	B	C	D	A	B	C	D		
[kN]	[kN]	[kN]	[kN]	[kN]	[kN]	[kN]	[kN]	[kN]	[kN]	[kN]	[kN]	[kN]	
-	23,5	0	1	207	364	207	50	34	146	292	146	0	86
			2	323	323	134	134		249	249	42	42	
-	28,0	0	1	211	377	211	44	35	149	299	149	0	93
			2	334	334	130	130		255	255	43	43	
-	32,5	0	1	236	391	236	80	37	151	308	151	0	100
			2	346	346	126	126		277	277	152	152	
-	37,0	0	1	239	407	239	71	38	218	341	218	94	107
			2	358	358	120	120		305	305	130	130	
-	41,5	0	1	243	424	243	61	40	221	384	221	58	114
			2	371	371	114	114		337	337	106	106	
-	46,0	0	1	246	443	246	49	41	225	432	225	18	121
			2	385	385	107	107		371	371	79	79	
-	50,5	5	1	262	476	262	48	42	227	511	227	0	129
			2	413	413	111	111		422	422	60	60	
-	55,0	15	1	291	523	291	58	44	230	619	230	0	136
			2	455	455	126	126		488	488	50	50	
-	59,5	25	1	319	572	319	66	45	227	738	227	0	144
			2	498	498	140	140		559	559	37	37	
-	64,0	45	1	374	648	374	99	47	270	871	270	0	152
			2	568	568	179	179		660	660	44	44	
-	68,5	65	1	431	728	431	134	49	310	1018	310	0	161
			2	641	641	221	221		770	770	49	49	
-	73,0	85	1	488	809	488	167	51	343	1181	343	0	171
			2	715	715	261	261		884	884	49	49	
-	77,5	115	1	570	918	570	222	52	417	1361	417	0	182
			2	816	816	324	324		1030	1030	67	67	



Zentralballaste/Ecklasten nach EN 14439/EN 13001

6023 Drehteil mit 50,0 m Ausleger auf KRE 480

Turmdrehkran ohne Kletterwerk

X Stationär
Fahrbar

Eckabstand: 8,0 m x 8,0 m

Hakenhöhe		Zentralballast [t]	Auslegerstellung	Kran in Betrieb Schwenkmoment 240 kNm Ecklasten				Horizontallast [kN]	Kran außer Betrieb Windkategorie: C25 Ecklasten				Horizontallast [kN]
 [m]	 [m]			A [kN]	B [kN]	C [kN]	D [kN]		A [kN]	B [kN]	C [kN]	D [kN]	
-	23,5			0	1	229	369		229	90	34	145	
			2	328	328	131	131		249	249	42	42	
-	28,0	0	1	233	383	233	83	36	149	300	149	0	93
			2	339	339	127	127		259	259	164	164	
-	32,5	0	1	236	398	236	75	37	215	314	215	116	100
			2	350	350	122	122		285	285	145	145	
-	37,0	0	1	240	414	240	66	38	219	353	219	84	107
			2	363	363	117	117		314	314	123	123	
-	41,5	0	1	243	431	243	55	40	222	397	222	47	114
			2	376	376	111	111		346	346	99	99	
-	46,0	0	1	247	450	247	44	41	226	445	226	7	122
			2	391	391	103	103		380	380	71	71	
-	50,5	5	1	263	483	263	43	42	216	536	216	0	129
			2	419	419	107	107		431	431	52	52	
-	55,0	10	1	279	518	279	40	44	193	645	193	0	136
			2	448	448	110	110		486	486	30	30	
-	59,5	30	1	332	593	332	72	45	240	766	240	0	144
			2	516	516	148	148		582	582	40	40	
-	64,0	50	1	387	669	387	105	47	282	899	282	0	152
			2	586	586	187	187		684	684	47	47	
-	68,5	70	1	444	749	444	139	49	322	1048	322	0	162
			2	659	659	229	229		793	793	52	52	
-	73,0	90	1	501	830	501	172	51	354	1212	354	0	172
			2	734	734	268	268		909	909	51	51	
-	77,5	115	1	571	927	571	214	53	402	1393	402	0	182
			2	823	823	319	319		1042	1042	57	57	



Zentralballaste/Ecklasten nach EN 14439/EN 13001

6023 Drehteil mit 52,5 m Ausleger auf KRE 480

Turmdrehkran ohne Kletterwerk

X Stationär
Fahrbar

Eckabstand: 8,0 m x 8,0 m

Hakenhöhe		Zentralballast [t]	Auslegerstellung	Kran in Betrieb Schwenkmoment 240 kNm Ecklasten				Horizontallast [kN]	Kran außer Betrieb Windkategorie: C25 Ecklasten				Horizontallast [kN]
 [m]	 [m]			A [kN]	B [kN]	C [kN]	D [kN]		A [kN]	B [kN]	C [kN]	D [kN]	
-	23,5			0	1	229	365		229	93	34	145	
			2	325	325	133	133		249	249	42	42	
-	28,0	0	1	233	379	233	86	36	148	300	148	0	93
			2	336	336	129	129		261	261	162	162	
-	32,5	0	1	236	394	236	78	37	215	317	215	112	100
			2	348	348	125	125		287	287	142	142	
-	37,0	0	1	240	410	240	69	38	218	357	218	80	108
			2	360	360	119	119		316	316	120	120	
-	41,5	0	1	243	427	243	59	40	222	400	222	43	115
			2	373	373	113	113		348	348	96	96	
-	46,0	0	1	247	446	247	47	41	225	448	225	2	122
			2	388	388	106	106		383	383	68	68	
-	50,5	5	1	263	479	263	46	43	211	545	211	0	129
			2	416	416	110	110		434	434	49	49	
-	55,0	15	1	291	526	291	56	44	213	654	213	0	137
			2	457	457	125	125		501	501	38	38	
-	59,5	30	1	332	588	332	76	45	234	776	234	0	144
			2	513	513	151	151		585	585	36	36	
-	64,0	50	1	387	665	387	109	47	276	911	276	0	152
			2	583	583	190	190		688	688	43	43	
-	68,5	70	1	444	744	444	143	49	315	1060	315	0	162
			2	656	656	231	231		797	797	48	48	
-	73,0	95	1	513	838	513	188	51	372	1225	372	0	172
			2	743	743	284	284		925	925	59	59	
-	77,5	120	1	583	935	583	231	53	420	1407	420	0	182
			2	832	832	334	334		1059	1059	64	64	



Zentralballaste/Ecklasten nach EN 14439/EN 13001

6023 Drehteil mit 55,0 m Ausleger auf KRE 480

Turmdrehkran ohne Kletterwerk

X Stationär
Fahrbar

Eckabstand: 8,0 m x 8,0 m

Hakenhöhe		Zentralballast [t]	Auslegerstellung	Kran in Betrieb				Horizontallast [kN]	Kran außer Betrieb				Horizontallast [kN]		
 [m]	 [m]			Schwenkmoment					Windkategorie:						
				240 kNm					C25						
				Ecklasten						Ecklasten					
				A	B	C	D			A	B	C	D		
				[kN]	[kN]	[kN]	[kN]			[kN]	[kN]	[kN]	[kN]		
-	23,5	0	1	229	363	229	96	34	145	292	145	0	87		
			2	324	324	135	135		249	249	42	42			
-	28,0	0	1	233	377	233	89	36	148	300	148	0	94		
			2	335	335	131	131		266	266	158	158			
-	32,5	0	1	236	392	236	81	37	215	324	215	106	101		
			2	346	346	126	126		292	292	138	138			
-	37,0	0	1	240	408	240	72	38	219	364	219	74	108		
			2	359	359	121	121		321	321	116	116			
-	41,5	0	1	243	425	243	61	40	222	408	222	37	115		
			2	372	372	115	115		353	353	91	91			
-	46,0	0	1	247	444	247	50	41	222	460	222	0	122		
			2	386	386	107	107		388	388	63	63			
-	50,5	5	1	263	477	263	49	43	204	560	204	0	130		
			2	414	414	111	111		440	440	44	44			
-	55,0	15	1	291	524	291	59	44	205	670	205	0	137		
			2	456	456	127	127		507	507	33	33			
-	59,5	35	1	345	599	345	91	46	251	793	251	0	145		
			2	524	524	165	165		604	604	43	43			
-	64,0	55	1	399	675	399	124	47	292	928	292	0	153		
			2	594	594	205	205		707	707	50	50			
-	68,5	75	1	457	754	457	159	49	331	1079	331	0	163		
			2	667	667	246	246		817	817	54	54			
-	73,0	95	1	514	836	514	191	51	363	1244	363	0	173		
			2	742	742	286	286		933	933	52	52			
-	77,5	120	1	583	933	583	234	53	410	1427	410	0	183		
			2	830	830	336	336		1067	1067	57	57			



Zentralballaste/Ecklasten nach EN 14439/EN 13001

6023 Drehteil mit 57,5 m Ausleger auf KRE 480

Turmdrehkran ohne Kletterwerk

X Stationär
Fahrbar

Eckabstand: 8,0 m x 8,0 m

Hakenhöhe		Zentralballast [t]	Auslegerstellung	Kran in Betrieb				Horizontallast [kN]	Kran außer Betrieb				Horizontallast [kN]		
 [m]	 [m]			Schwenkmoment					Windkategorie:						
				240 kNm					C25						
		Ecklasten				Ecklasten									
A	B	C	D	A	B	C	D	A	B	C	D	A	B	C	D
[kN]	[kN]	[kN]	[kN]	[kN]	[kN]	[kN]	[kN]	[kN]	[kN]	[kN]	[kN]	[kN]	[kN]	[kN]	[kN]
-	23,5	0	1	216	363	216	69	34	145	293	145	0	87		
			2	323	323	152	152		251	251	181	181			
-	28,0	0	1	220	376	220	63	36	148	301	148	0	94		
			2	334	334	148	148		275	275	164	164			
-	32,5	0	1	223	390	223	56	37	223	334	223	112	101		
			2	345	345	143	143		302	302	144	144			
-	37,0	0	1	227	406	227	48	38	227	374	227	79	108		
			2	358	358	138	138		331	331	122	122			
-	41,5	0	1	230	422	230	38	40	230	418	230	42	116		
			2	371	371	132	132		363	363	97	97			
-	46,0	0	1	234	440	234	27	41	234	467	234	0	123		
			2	385	385	124	124		399	399	68	68			
-	50,5	5	1	271	472	271	70	43	216	567	216	0	130		
			2	413	413	129	129		450	450	49	49			
-	55,0	15	1	299	519	299	80	44	217	679	217	0	138		
			2	455	455	144	144		518	518	38	38			
-	59,5	30	1	340	581	340	100	46	237	804	237	0	145		
			2	510	510	170	170		603	603	35	35			
-	64,0	50	1	395	657	395	132	47	277	941	277	0	153		
			2	580	580	209	209		707	707	41	41			
-	68,5	70	1	452	737	452	167	49	315	1094	315	0	163		
			2	653	653	251	251		818	818	44	44			
-	73,0	95	1	522	831	522	212	51	370	1262	370	0	173		
			2	740	740	303	303		947	947	54	54			
-	77,5	120	1	591	928	591	255	53	416	1448	416	0	183		
			2	829	829	353	353		1082	1082	58	58			



Zentralballaste/Ecklasten nach EN 14439/EN 13001

6023 Drehteil mit 60,0 m Ausleger auf KRE 480

Turmdrehkran ohne Kletterwerk

X Stationär
Fahrbar

Eckabstand: 8,0 m x 8,0 m

Hakenhöhe		Zentralballast [t]	Auslegerstellung	Kran in Betrieb Schwenkmoment 240 kNm Ecklasten				Horizontallast [kN]	Kran außer Betrieb Windkategorie: C25 Ecklasten				Horizontallast [kN]
 [m]	 [m]			A [kN]	B [kN]	C [kN]	D [kN]		A [kN]	B [kN]	C [kN]	D [kN]	
-	23,5			0	1	238	357		238	119	34	169	
			2	322	322	154	154		262	262	172	172	
-	28,0	0	1	242	371	242	112	36	220	313	220	127	94
			2	333	333	150	150		286	286	155	155	
-	32,5	0	1	245	386	245	104	37	224	350	224	98	102
			2	345	345	145	145		313	313	135	135	
-	37,0	0	1	249	402	249	95	38	227	390	227	65	109
			2	357	357	140	140		342	342	112	112	
-	41,5	0	1	252	419	252	85	40	231	435	231	27	116
			2	370	370	134	134		375	375	87	87	
-	46,0	5	1	268	451	268	86	41	245	499	245	0	123
			2	397	397	139	139		423	423	70	70	
-	50,5	5	1	272	471	272	72	43	201	601	201	0	131
			2	412	412	131	131		463	463	38	38	
-	55,0	20	1	313	530	313	95	44	226	714	226	0	138
			2	467	467	159	159		544	544	39	39	
-	59,5	35	1	354	592	354	115	46	245	840	245	0	146
			2	522	522	185	185		629	629	35	35	
-	64,0	55	1	408	669	408	148	47	285	979	285	0	154
			2	592	592	224	224		733	733	41	41	
-	68,5	80	1	478	761	478	195	49	347	1133	347	0	164
			2	678	678	278	278		857	857	56	56	
-	73,0	100	1	535	842	535	227	51	376	1303	376	0	174
			2	752	752	317	317		974	974	53	53	
-	77,5	130	1	617	951	617	283	53	446	1490	446	0	184
			2	853	853	380	380		1123	1123	68	68	



Zentralballaste/Ecklasten nach EN 14439/EN 13001

6023 Drehteil mit 25,0 m Ausleger auf KRF 10-46/60

Turmdrehkran ohne Kletterwerk

Stationär
X Fahrbar

Eckabstand: 6,0 m x 6,0 m

Hakenhöhe		Zentralballast [t]	Auslegerstellung	Kran in Betrieb Schwenkmoment 240 kNm Ecklasten				Horizontallast [kN]	Kran außer Betrieb Windkategorie: C25 Ecklasten				Horizontallast [kN]
 [m]	 [m]			A [kN]	B [kN]	C [kN]	D [kN]		A [kN]	B [kN]	C [kN]	D [kN]	
-	8,0	20	1	206	362	206	50	32	136	357	136	0	48
			2	316	316	95	95		283	283	31	31	
-	12,5	20	1	210	378	210	41	33	141	363	141	0	54
			2	329	329	90	90		290	290	32	32	
-	17,0	20	1	213	396	213	31	35	144	371	144	0	61
			2	342	342	84	84		296	296	33	33	
-	21,5	20	1	217	414	217	19	36	146	380	146	0	68
			2	356	356	77	77		303	303	33	33	
-	26,0	20	1	220	434	220	6	38	148	391	148	0	74
			2	372	372	69	69		310	310	33	33	
-	30,5	25	1	236	469	236	4	40	174	403	174	0	81
			2	401	401	72	72		330	330	45	45	
-	35,0	25	1	228	504	228	0	41	174	417	174	0	88
			2	418	418	61	61		339	339	43	43	
-	39,5	35	1	263	548	263	0	43	220	436	219	3	96
			2	462	462	74	74		373	373	66	66	
-	44,0	40	1	274	594	274	0	44	264	472	264	57	103
			2	495	495	75	75		411	411	117	117	
-	48,5	50	1	308	643	308	0	46	294	562	294	25	110
			2	543	543	87	87		483	483	104	104	
-	53,0	65	1	357	706	357	8	48	336	672	336	0	118
			2	604	604	110	110		573	573	98	98	
-	57,5	75	1	389	765	389	13	50	327	818	327	0	128
			2	655	655	123	123		657	657	78	78	
-	62,0	85	1	421	826	421	16	52	310	979	310	0	137
			2	708	708	134	134		746	746	53	53	



Zentralballaste/Ecklasten nach EN 14439/EN 13001

6023 Drehteil mit 27,5 m Ausleger auf KRF 10-46/60

Turmdrehkran ohne Kletterwerk

Stationär
X Fahrbar

Eckabstand: 6,0 m x 6,0 m

Hakenhöhe		Zentralballast [t]	Auslegerstellung	Kran in Betrieb Schwenkmoment 240 kNm Ecklasten				Horizontallast [kN]	Kran außer Betrieb Windkategorie: C25 Ecklasten				Horizontallast [kN]
 [m]	 [m]			A [kN]	B [kN]	C [kN]	D [kN]		A [kN]	B [kN]	C [kN]	D [kN]	
-	8,0			20	1	193	373		193	12	32	136	
			2	324	324	104	104		283	283	31	31	
-	12,5	20	1	196	388	196	5	34	141	363	141	0	55
			2	337	337	99	99		290	290	32	32	
-	17,0	20	1	196	408	196	0	35	144	371	144	0	61
			2	350	350	92	92		296	296	33	33	
-	21,5	20	1	190	435	190	0	37	146	380	146	0	68
			2	364	364	85	85		303	303	33	33	
-	26,0	20	1	182	465	182	0	38	148	391	148	0	75
			2	380	380	77	77		310	310	33	33	
-	30,5	25	1	197	498	197	0	40	174	403	174	0	82
			2	409	409	79	79		330	330	45	45	
-	35,0	25	1	186	534	186	0	42	174	417	174	0	89
			2	427	427	68	68		339	339	43	43	
-	39,5	35	1	223	575	223	0	43	220	436	219	3	96
			2	471	471	81	81		373	373	66	66	
-	44,0	45	1	261	617	261	0	45	285	480	285	89	103
			2	517	517	94	94		423	423	146	146	
-	48,5	55	1	297	662	297	0	46	314	571	314	57	111
			2	565	565	105	105		496	496	132	132	
-	53,0	65	1	365	718	365	12	48	344	669	344	19	119
			2	615	615	115	115		573	573	114	114	
-	57,5	80	1	409	790	409	29	50	378	797	378	0	128
			2	679	679	140	140		670	670	106	106	
-	62,0	90	1	442	852	442	31	53	361	960	361	0	137
			2	732	732	151	151		760	760	81	81	



Zentralballaste/Ecklasten nach EN 14439/EN 13001

6023 Drehteil mit 30,0 m Ausleger auf KRF 10-46/60

Turmdrehkran ohne Kletterwerk

Stationär
X Fahrbar

Eckabstand: 6,0 m x 6,0 m

Hakenhöhe		Zentralballast [t]	Auslegerstellung	Kran in Betrieb Schwenkmoment 240 kNm Ecklasten				Horizontallast [kN]	Kran außer Betrieb Windkategorie: C25 Ecklasten				Horizontallast [kN]
				A	B	C	D		A	B	C	D	
[m]	[m]			[kN]	[kN]	[kN]	[kN]		[kN]	[kN]	[kN]	[kN]	
-	8,0	20	1	215	375	215	54	32	136	357	136	0	48
			2	328	328	101	101		284	284	31	31	
-	12,5	20	1	218	392	218	45	34	140	364	140	0	55
			2	341	341	96	96		290	290	32	32	
-	17,0	20	1	222	410	222	34	35	144	371	144	0	62
			2	355	355	89	89		296	296	33	33	
-	21,5	20	1	225	429	225	22	37	146	381	146	0	68
			2	369	369	82	82		303	303	33	33	
-	26,0	20	1	187	458	187	0	38	148	391	148	0	75
			2	385	385	73	73		310	310	33	33	
-	30,5	25	1	202	491	202	0	40	173	404	173	0	82
			2	414	414	76	76		330	330	45	45	
-	35,0	25	1	191	527	191	0	42	173	418	173	0	89
			2	432	432	65	65		339	339	43	43	
-	39,5	35	1	228	568	228	0	43	220	436	219	3	96
			2	477	477	77	77		373	373	66	66	
-	44,0	40	1	282	612	282	0	45	273	477	273	68	104
			2	511	511	77	77		417	417	128	128	
-	48,5	55	1	336	668	336	4	47	315	581	315	48	111
			2	571	571	101	101		503	503	126	126	
-	53,0	65	1	366	726	366	5	48	344	679	344	9	119
			2	621	621	111	111		581	581	107	107	
-	57,5	75	1	398	786	398	9	51	344	818	344	0	128
			2	672	672	123	123		666	666	87	87	
-	62,0	90	1	442	861	442	24	53	351	982	351	0	138
			2	738	738	146	146		768	768	74	74	



Zentralballaste/Ecklasten nach EN 14439/EN 13001

6023 Drehteil mit 32,5 m Ausleger auf KRF 10-46/60

Turmdrehkran ohne Kletterwerk

Stationär
X Fahrbar

Eckabstand: 6,0 m x 6,0 m

Hakenhöhe		Zentralballast [t]	Auslegerstellung	Kran in Betrieb Schwenkmoment 240 kNm Ecklasten				Horizontallast [kN]	Kran außer Betrieb Windkategorie: C25 Ecklasten				Horizontallast [kN]
 [m]	 [m]			A [kN]	B [kN]	C [kN]	D [kN]		A [kN]	B [kN]	C [kN]	D [kN]	
-	8,0	20	1	201	386	201	17	33	136	357	136	0	49
			2	333	333	112	112		284	284	31	31	
-	12,5	20	1	205	401	205	9	34	140	364	140	0	55
			2	346	346	107	107		290	290	32	32	
-	17,0	20	1	209	417	209	0	36	143	372	143	0	62
			2	359	359	100	100		296	296	33	33	
-	21,5	20	1	202	444	202	0	37	146	381	146	0	69
			2	374	374	93	93		303	303	33	33	
-	26,0	25	1	219	476	219	0	39	172	392	172	0	76
			2	402	402	96	96		323	323	45	45	
-	30,5	25	1	209	510	209	0	40	173	404	173	0	82
			2	419	419	86	86		330	330	45	45	
-	35,0	25	1	197	548	197	0	42	173	418	173	0	89
			2	438	438	75	75		339	339	43	43	
-	39,5	30	1	208	589	208	0	44	197	434	197	0	96
			2	470	470	75	75		361	361	53	53	
-	44,0	40	1	245	633	245	0	45	281	483	281	79	104
			2	517	517	87	87		424	424	138	138	
-	48,5	50	1	280	681	280	0	47	310	575	310	46	112
			2	565	565	98	98		497	497	123	123	
-	53,0	65	1	374	733	374	14	49	352	686	352	19	119
			2	628	628	119	119		588	588	116	116	
-	57,5	75	1	406	794	406	18	51	361	816	361	0	129
			2	680	680	131	131		673	673	96	96	
-	62,0	90	1	450	869	450	31	53	367	982	367	0	138
			2	746	746	154	154		776	776	82	82	



Zentralballaste/Ecklasten nach EN 14439/EN 13001

6023 Drehteil mit 35,0 m Ausleger auf KRF 10-46/60

Turmdrehkran ohne Kletterwerk

Stationär
X Fahrbar

Eckabstand: 6,0 m x 6,0 m

Hakenhöhe		Zentralballast [t]	Auslegerstellung	Kran in Betrieb Schwenkmoment 240 kNm Ecklasten				Horizontallast [kN]	Kran außer Betrieb Windkategorie: C25 Ecklasten				Horizontallast [kN]
 [m]	 [m]			A [kN]	B [kN]	C [kN]	D [kN]		A [kN]	B [kN]	C [kN]	D [kN]	
-	8,0	20	1	223	383	223	63	33	136	357	136	0	49
			2	336	336	110	110		284	284	31	31	
-	12,5	20	1	227	400	227	54	34	140	364	140	0	56
			2	349	349	104	104		290	290	32	32	
-	17,0	20	1	230	418	230	43	36	143	372	143	0	62
			2	363	363	98	98		296	296	33	33	
-	21,5	20	1	234	437	234	30	37	146	381	146	0	69
			2	377	377	90	90		303	303	33	33	
-	26,0	25	1	250	470	250	29	39	172	392	172	0	76
			2	406	406	94	94		323	323	45	45	
-	30,5	25	1	216	497	216	0	41	173	404	173	0	83
			2	423	423	83	83		331	331	44	44	
-	35,0	25	1	204	535	204	0	42	173	418	173	0	90
			2	441	441	72	72		339	339	43	43	
-	39,5	30	1	215	576	215	0	44	197	434	197	0	97
			2	474	474	71	71		363	363	140	140	
-	44,0	40	1	252	620	252	0	45	281	495	281	67	104
			2	521	521	84	84		432	432	130	130	
-	48,5	50	1	328	671	328	0	47	311	587	311	34	112
			2	569	569	94	94		506	506	115	115	
-	53,0	60	1	358	730	358	0	49	335	692	335	0	120
			2	619	619	103	103		585	585	95	95	
-	57,5	75	1	406	799	406	12	51	349	842	349	0	129
			2	684	684	128	128		683	683	87	87	
-	62,0	85	1	438	863	438	13	53	329	1009	329	0	138
			2	738	738	138	138		774	774	60	60	



Zentralballaste/Ecklasten nach EN 14439/EN 13001

6023 Drehteil mit 37,5 m Ausleger auf KRF 10-46/60

Turmdrehkran ohne Kletterwerk

Stationär
X Fahrbar

Eckabstand: 6,0 m x 6,0 m

Hakenhöhe		Zentralballast [t]	Auslegerstellung	Kran in Betrieb Schwenkmoment 240 kNm Ecklasten				Horizontallast [kN]	Kran außer Betrieb Windkategorie: C25 Ecklasten				Horizontallast [kN]
 [m]	 [m]			A [kN]	B [kN]	C [kN]	D [kN]		A [kN]	B [kN]	C [kN]	D [kN]	
-	8,0			20	1	224	390		224	58	33	136	
			2	341	341	107	107		284	284	31	31	
-	12,5	20	1	228	407	228	49	34	140	364	140	0	56
			2	355	355	101	101		290	290	32	32	
-	17,0	20	1	231	425	231	38	36	143	372	143	0	63
			2	369	369	94	94		296	296	33	33	
-	21,5	20	1	235	445	235	25	38	146	381	146	0	69
			2	383	383	86	86		303	303	33	33	
-	26,0	25	1	251	479	251	23	39	172	392	172	0	76
			2	412	412	90	90		323	323	45	45	
-	30,5	25	1	254	502	254	7	41	173	405	173	0	83
			2	429	429	80	80		331	331	44	44	
-	35,0	25	1	248	537	248	0	42	173	419	173	0	90
			2	448	448	68	68		339	339	43	43	
-	39,5	30	1	256	584	256	0	44	197	435	197	0	97
			2	481	481	67	67		373	373	132	132	
-	44,0	35	1	265	633	265	0	46	270	496	270	43	105
			2	515	515	67	67		430	430	109	109	
-	48,5	45	1	297	687	297	0	47	299	589	299	9	112
			2	564	564	77	77		504	504	94	94	
-	53,0	60	1	352	747	352	0	49	323	720	323	0	120
			2	627	627	98	98		596	596	86	86	
-	57,5	70	1	387	805	387	0	51	311	872	311	0	130
			2	679	679	110	110		682	682	65	65	
-	62,0	85	1	439	873	439	5	53	316	1040	316	0	139
			2	746	746	132	132		786	786	50	50	



Zentralballaste/Ecklasten nach EN 14439/EN 13001

6023 Drehteil mit 40,0 m Ausleger auf KRF 10-46/60

Turmdrehkran ohne Kletterwerk

Stationär
X Fahrbar

Eckabstand: 6,0 m x 6,0 m

Hakenhöhe		Zentralballast [t]	Auslegerstellung	Kran in Betrieb Schwenkmoment 240 kNm Ecklasten				Horizontallast [kN]	Kran außer Betrieb Windkategorie: C25 Ecklasten				Horizontallast [kN]
 [m]	 [m]			A [kN]	B [kN]	C [kN]	D [kN]		A [kN]	B [kN]	C [kN]	D [kN]	
-	8,0	20	1	210	388	210	33	33	136	357	136	0	49
			2	342	342	121	121		284	284	31	31	
-	12,5	20	1	235	405	235	66	35	140	364	140	0	56
			2	355	355	116	116		290	290	32	32	
-	17,0	20	1	239	423	239	55	36	143	372	143	0	63
			2	369	369	109	109		296	296	33	33	
-	21,5	20	1	242	443	242	42	38	145	382	145	0	70
			2	384	384	101	101		303	303	33	33	
-	26,0	25	1	258	476	258	40	40	172	393	172	0	76
			2	413	413	104	104		323	323	45	45	
-	30,5	25	1	262	500	262	24	41	173	405	173	0	83
			2	430	430	94	94		331	331	44	44	
-	35,0	25	1	219	539	219	0	43	173	419	173	0	90
			2	449	449	82	82		339	339	43	43	
-	39,5	30	1	230	582	230	0	44	197	435	197	0	98
			2	482	482	81	81		379	379	141	141	
-	44,0	35	1	241	627	241	0	46	277	502	277	52	105
			2	517	517	80	80		436	436	118	118	
-	48,5	45	1	276	676	276	0	48	307	596	307	18	113
			2	566	566	90	90		511	511	102	102	
-	53,0	60	1	370	736	370	4	49	338	720	338	0	120
			2	629	629	111	111		603	603	94	94	
-	57,5	70	1	402	798	402	7	52	326	873	326	0	130
			2	682	682	122	122		690	690	72	72	
-	62,0	85	1	447	874	447	19	54	330	1042	330	0	139
			2	749	749	144	144		794	794	57	57	

Zentralballaste/Ecklasten nach EN 14439/EN 13001



6023 Drehteil mit 42,5 m Ausleger auf KRF 10-46/60

Turmdrehkran ohne Kletterwerk

Stationär

X Fahrbar

Eckabstand: 6,0 m x 6,0 m

Hakenhöhe		Zentralballast [t]	Auslegerstellung	Kran in Betrieb Schwenkmoment 240 kNm Ecklasten				Horizontallast [kN]	Kran außer Betrieb Windkategorie: C25 Ecklasten				Horizontallast [kN]
 [m]	 [m]			A [kN]	B [kN]	C [kN]	D [kN]		A [kN]	B [kN]	C [kN]	D [kN]	
-	8,0			20	1	232	388		232	76	33	136	
			2	342	342	121	121		284	284	31	31	
-	12,5	20	1	236	405	236	66	35	140	364	140	0	57
			2	356	356	116	116		290	290	32	32	
-	17,0	20	1	239	424	239	55	36	143	372	143	0	63
			2	370	370	109	109		296	296	33	33	
-	21,5	20	1	243	444	243	42	38	145	382	145	0	70
			2	385	385	101	101		303	303	33	33	
-	26,0	25	1	259	477	259	40	40	172	393	172	0	77
			2	413	413	104	104		323	323	45	45	
-	30,5	25	1	262	501	262	24	41	173	405	173	0	84
			2	431	431	94	94		331	331	44	44	
-	35,0	25	1	222	534	222	0	43	172	420	172	0	91
			2	450	450	82	82		340	340	42	42	
-	39,5	30	1	233	577	233	0	44	261	436	261	85	98
			2	483	483	81	81		385	385	137	137	
-	44,0	35	1	244	622	244	0	46	278	510	278	45	106
			2	518	518	80	80		442	442	113	113	
-	48,5	45	1	320	673	320	0	48	307	604	307	10	113
			2	567	567	90	90		517	517	97	97	
-	53,0	55	1	349	734	349	0	49	305	737	305	0	121
			2	618	618	98	98		597	597	76	76	
-	57,5	70	1	403	799	403	6	52	317	891	317	0	130
			2	683	683	122	122		696	696	66	66	
-	62,0	85	1	447	876	447	18	54	321	1062	321	0	140
			2	750	750	144	144		801	801	50	50	

Zentralballaste/Ecklasten nach EN 14439/EN 13001



6023 Drehteil mit 45,0 m Ausleger auf KRF 10-46/60

Turmdrehkran ohne Kletterwerk

Stationär

X Fahrbar

Eckabstand: 6,0 m x 6,0 m

Hakenhöhe		Zentralballast [t]	Auslegerstellung	Kran in Betrieb Schwenkmoment 240 kNm Ecklasten				Horizontallast [kN]	Kran außer Betrieb Windkategorie: C25 Ecklasten				Horizontallast [kN]
 [m]	 [m]			A [kN]	B [kN]	C [kN]	D [kN]		A [kN]	B [kN]	C [kN]	D [kN]	
-	8,0			20	1	211	387		211	35	33	136	
			2	339	339	126	126		284	284	30	30	
-	12,5	20	1	215	403	215	27	35	140	365	140	0	57
			2	352	352	120	120		290	290	32	32	
-	17,0	20	1	240	419	240	61	36	143	373	143	0	64
			2	366	366	113	113		296	296	33	33	
-	21,5	20	1	243	438	243	48	38	145	382	145	0	70
			2	381	381	105	105		303	303	33	33	
-	26,0	25	1	259	472	259	46	40	172	393	172	0	77
			2	410	410	108	108		323	323	45	45	
-	30,5	25	1	234	498	234	0	41	172	406	172	0	84
			2	427	427	98	98		331	331	44	44	
-	35,0	25	1	222	537	222	0	43	172	420	172	0	91
			2	446	446	86	86		340	340	42	42	
-	39,5	30	1	232	580	232	0	44	261	440	261	82	98
			2	479	479	85	85		387	387	134	134	
-	44,0	35	1	243	625	243	0	46	278	515	278	41	106
			2	514	514	84	84		445	445	110	110	
-	48,5	45	1	278	674	278	0	48	307	609	307	6	114
			2	563	563	95	95		521	521	94	94	
-	53,0	55	1	310	729	310	0	49	301	747	301	0	121
			2	614	614	103	103		601	601	73	73	
-	57,5	70	1	403	793	403	12	52	313	901	313	0	131
			2	679	679	127	127		700	700	63	63	
-	62,0	90	1	460	883	460	37	54	341	1072	341	0	140
			2	759	759	161	161		818	818	59	59	



Zentralballaste/Ecklasten nach EN 14439/EN 13001

6023 Drehteil mit 47,5 m Ausleger auf KRF 10-46/60

Turmdrehkran ohne Kletterwerk

Stationär
X Fahrbar

Eckabstand: 6,0 m x 6,0 m

Hakenhöhe		Zentralballast [t]	Auslegerstellung	Kran in Betrieb Schwenkmoment 240 kNm Ecklasten				Horizontallast [kN]	Kran außer Betrieb Windkategorie: C25 Ecklasten				Horizontallast [kN]
 [m]	 [m]			A [kN]	B [kN]	C [kN]	D [kN]		A [kN]	B [kN]	C [kN]	D [kN]	
-	8,0	20	1	219	396	219	41	34	136	358	136	0	50
			2	344	344	93	93		284	284	30	30	
-	12,5	20	1	223	412	223	33	35	140	365	140	0	57
			2	357	357	89	89		290	290	32	32	
-	17,0	20	1	226	429	226	23	37	143	373	143	0	64
			2	370	370	83	83		296	296	33	33	
-	21,5	25	1	242	460	242	25	38	170	382	170	0	71
			2	397	397	130	130		316	316	45	45	
-	26,0	25	1	246	480	246	12	40	171	393	171	0	78
			2	413	413	121	121		323	323	45	45	
-	30,5	25	1	247	504	247	0	42	172	406	172	0	84
			2	431	431	110	110		331	331	44	44	
-	35,0	30	1	259	544	259	0	43	197	420	197	0	92
			2	462	462	111	111		358	358	173	173	
-	39,5	30	1	243	589	243	0	45	269	452	269	86	99
			2	483	483	97	97		398	398	139	139	
-	44,0	30	1	229	635	229	0	46	273	515	273	32	106
			2	506	506	84	84		444	444	103	103	
-	48,5	40	1	263	686	263	0	48	300	613	300	0	114
			2	555	555	93	93		520	520	86	86	
-	53,0	55	1	319	742	319	0	50	311	759	311	0	122
			2	619	619	114	114		613	613	76	76	
-	57,5	65	1	356	797	356	0	52	297	915	297	0	131
			2	672	672	124	124		701	701	53	53	
-	62,0	85	1	455	875	455	35	54	324	1089	324	0	140
			2	752	752	158	158		819	819	49	49	



Zentralballaste/Ecklasten nach EN 14439/EN 13001

6023 Drehteil mit 50,0 m Ausleger auf KRF 10-46/60

Turmdrehkran ohne Kletterwerk

Stationär
X Fahrbar

Eckabstand: 6,0 m x 6,0 m

Hakenhöhe		Zentralballast [t]	Auslegerstellung	Kran in Betrieb Schwenkmoment 240 kNm Ecklasten				Horizontallast [kN]	Kran außer Betrieb Windkategorie: C25 Ecklasten				Horizontallast [kN]
 [m]	 [m]			A [kN]	B [kN]	C [kN]	D [kN]		A [kN]	B [kN]	C [kN]	D [kN]	
-	8,0	20	1	241	391	241	90	34	136	358	136	0	50
			2	347	347	134	134		284	284	30	30	
-	12,5	20	1	245	409	245	80	36	140	365	140	0	57
			2	361	361	129	129		290	290	32	32	
-	17,0	20	1	248	428	248	69	37	143	373	143	0	64
			2	375	375	121	121		297	297	32	32	
-	21,5	25	1	264	460	264	68	39	170	383	170	0	71
			2	403	403	126	126		316	316	45	45	
-	26,0	25	1	268	482	268	53	40	171	394	171	0	78
			2	419	419	116	116		323	323	45	45	
-	30,5	25	1	271	506	271	37	42	172	406	172	0	85
			2	437	437	105	105		331	331	44	44	
-	35,0	30	1	287	544	287	30	43	197	421	197	0	92
			2	469	469	106	106		369	369	163	163	
-	39,5	30	1	291	572	291	9	45	270	468	270	71	99
			2	490	490	92	92		410	410	129	129	
-	44,0	35	1	308	615	308	0	46	287	544	287	29	106
			2	525	525	90	90		469	469	104	104	
-	48,5	40	1	314	671	314	0	48	284	647	284	0	114
			2	562	562	87	87		533	533	75	75	
-	53,0	50	1	342	734	342	0	50	269	795	269	0	122
			2	614	614	95	95		614	614	52	52	
-	57,5	70	1	412	809	412	14	52	305	952	305	0	131
			2	692	692	131	131		727	727	53	53	
-	62,0	90	1	469	899	469	38	54	331	1127	331	0	141
			2	773	773	164	164		846	846	49	49	

Zentralballaste/Ecklasten nach EN 14439/EN 13001



6023 Drehteil mit 52,5 m Ausleger auf KRF 10-46/60

Turmdrehkran ohne Kletterwerk

Stationär

X Fahrbar

Eckabstand: 6,0 m x 6,0 m

Hakenhöhe		Zentralballast [t]	Auslegerstellung	Kran in Betrieb Schwenkmoment 240 kNm Ecklasten				Horizontallast [kN]	Kran außer Betrieb Windkategorie: C25 Ecklasten				Horizontallast [kN]
 [m]	 [m]			A [kN]	B [kN]	C [kN]	D [kN]		A [kN]	B [kN]	C [kN]	D [kN]	
-	8,0			20	1	241	386		241	95	34	135	
			2	344	344	138	138		284	284	30	30	
-	12,5	20	1	245	404	245	85	36	140	365	140	0	58
			2	357	357	132	132		290	290	32	32	
-	17,0	20	1	248	423	248	73	37	143	373	143	0	64
			2	371	371	125	125		297	297	32	32	
-	21,5	25	1	264	455	264	73	39	170	383	170	0	71
			2	399	399	129	129		316	316	45	45	
-	26,0	25	1	268	477	268	58	40	171	394	171	0	78
			2	416	416	119	119		324	324	44	44	
-	30,5	25	1	271	501	271	41	42	172	407	172	0	85
			2	433	433	109	109		332	332	43	43	
-	35,0	30	1	287	539	287	35	43	197	421	197	0	92
			2	465	465	109	109		373	373	159	159	
-	39,5	30	1	291	567	291	14	45	269	473	269	65	99
			2	486	486	95	95		414	414	125	125	
-	44,0	35	1	267	613	267	0	46	286	550	286	23	107
			2	521	521	94	94		473	473	100	100	
-	48,5	40	1	275	663	275	0	48	277	659	277	0	115
			2	558	558	91	91		537	537	70	70	
-	53,0	50	1	347	722	347	0	50	262	808	262	0	122
			2	610	610	99	99		619	619	47	47	
-	57,5	70	1	411	803	411	20	52	297	966	297	0	132
			2	688	688	134	134		732	732	48	48	
-	62,0	95	1	481	905	481	56	54	348	1142	348	0	141
			2	781	781	181	181		864	864	56	56	

Zentralballaste/Ecklasten nach EN 14439/EN 13001



6023 Drehteil mit 55,0 m Ausleger auf KRF 10-46/60

Turmdrehkran ohne Kletterwerk

Stationär

X Fahrbar

Eckabstand: 6,0 m x 6,0 m

Hakenhöhe		Zentralballast [t]	Auslegerstellung	Kran in Betrieb Schwenkmoment 240 kNm Ecklasten				Horizontallast [kN]	Kran außer Betrieb Windkategorie: C25 Ecklasten				Horizontallast [kN]
 [m]	 [m]			A [kN]	B [kN]	C [kN]	D [kN]		A [kN]	B [kN]	C [kN]	D [kN]	
-	8,0			20	1	241	384		241	98	34	135	
			2	342	342	140	140		284	284	30	30	
-	12,5	20	1	245	401	245	88	36	140	365	140	0	58
			2	355	355	134	134		290	290	32	32	
-	17,0	20	1	248	420	248	77	37	142	374	142	0	65
			2	370	370	127	127		297	297	32	32	
-	21,5	25	1	264	453	264	76	39	170	383	170	0	72
			2	397	397	131	131		316	316	45	45	
-	26,0	25	1	268	474	268	61	40	171	395	171	0	79
			2	414	414	122	122		324	324	44	44	
-	30,5	25	1	271	498	271	45	42	172	407	172	0	86
			2	432	432	111	111		332	332	43	43	
-	35,0	30	1	287	536	287	38	43	266	426	266	106	93
			2	463	463	111	111		379	379	153	153	
-	39,5	30	1	291	564	291	17	45	270	483	270	56	100
			2	484	484	97	97		420	420	119	119	
-	44,0	35	1	308	607	308	9	47	287	560	287	13	107
			2	519	519	96	96		480	480	93	93	
-	48,5	35	1	255	656	255	0	48	243	680	243	0	115
			2	544	544	81	81		532	532	51	51	
-	53,0	50	1	351	716	351	0	50	252	829	252	0	123
			2	608	608	101	101		627	627	40	40	
-	57,5	75	1	424	813	424	36	52	311	989	311	0	132
			2	699	699	149	149		753	753	53	53	
-	62,0	100	1	494	915	494	72	54	362	1166	362	0	142
			2	792	792	196	196		885	885	60	60	



Zentralballaste/Ecklasten nach EN 14439/EN 13001

6023 Drehteil mit 57,5 m Ausleger auf KRF 10-46/60

Turmdrehkran ohne Kletterwerk

Stationär
X Fahrbar

Eckabstand: 6,0 m x 6,0 m

Hakenhöhe		Zentralballast [t]	Auslegerstellung	Kran in Betrieb Schwenkmoment 240 kNm Ecklasten				Horizontallast [kN]	Kran außer Betrieb Windkategorie: C25 Ecklasten				Horizontallast [kN]
 [m]	 [m]			A [kN]	B [kN]	C [kN]	D [kN]		A [kN]	B [kN]	C [kN]	D [kN]	
-	8,0			20	1	228	392		228	63	34	135	
			2	344	344	111	111		284	284	30	30	
-	12,5	20	1	232	408	232	55	36	140	365	140	0	58
			2	356	356	107	107		290	290	32	32	
-	17,0	20	1	235	425	235	45	38	142	374	142	0	65
			2	370	370	100	100		297	297	32	32	
-	21,5	25	1	251	456	251	46	39	169	384	169	0	72
			2	396	396	106	106		316	316	45	45	
-	26,0	25	1	255	477	255	32	41	171	395	171	0	79
			2	412	412	97	97		324	324	44	44	
-	30,5	25	1	258	499	258	17	42	171	408	171	0	86
			2	429	429	130	130		340	340	176	176	
-	35,0	30	1	274	535	274	13	44	274	437	274	111	93
			2	460	460	130	130		390	390	158	158	
-	39,5	30	1	271	568	271	0	45	278	495	278	60	100
			2	481	481	116	116		431	431	124	124	
-	44,0	35	1	282	615	282	0	47	295	573	295	16	108
			2	517	517	115	115		491	491	98	98	
-	48,5	35	1	265	667	265	0	49	253	691	253	0	116
			2	541	541	100	100		544	544	55	55	
-	53,0	50	1	320	725	320	0	50	261	843	261	0	123
			2	605	605	119	119		639	639	43	43	
-	57,5	70	1	420	793	420	46	53	294	1005	294	0	133
			2	684	684	155	155		754	754	43	43	
-	62,0	95	1	489	896	489	82	55	344	1184	344	0	142
			2	777	777	201	201		887	887	49	49	

Zentralballaste/Ecklasten nach EN 14439/EN 13001



6023 Drehteil mit 60,0 m Ausleger auf KRF 10-46/60

Turmdrehkran ohne Kletterwerk

Stationär

X Fahrbar

Eckabstand: 6,0 m x 6,0 m

Hakenhöhe		Zentralballast [t]	Auslegerstellung	Kran in Betrieb				Horizontallast [kN]	Kran außer Betrieb				Horizontallast [kN]
 [m]	 [m]			Schwenkmoment 240 kNm					Windkategorie: C25				
				Ecklasten					Ecklasten				
				A [kN]	B [kN]	C [kN]	D [kN]		A [kN]	B [kN]	C [kN]	D [kN]	
-	8,0	20	1	228	378	228	79	34	135	359	135	0	52
			2	337	337	162	162		289	289	72	72	
-	12,5	20	1	232	394	232	71	36	139	366	139	0	59
			2	351	351	156	156		296	296	73	73	
-	17,0	20	1	236	411	236	61	38	142	374	142	0	66
			2	365	365	149	149		302	302	74	74	
-	21,5	25	1	273	443	273	103	39	169	384	169	0	72
			2	393	393	153	153		322	322	86	86	
-	26,0	25	1	277	465	277	88	41	171	395	171	0	79
			2	410	410	143	143		329	329	86	86	
-	30,5	25	1	280	489	280	71	42	171	408	171	0	86
			2	427	427	133	133		354	354	163	163	
-	35,0	30	1	296	527	296	65	44	275	459	275	91	93
			2	459	459	133	133		405	405	145	145	
-	39,5	30	1	300	555	300	44	45	278	517	278	39	101
			2	480	480	119	119		447	447	109	109	
-	44,0	35	1	317	598	317	35	47	291	600	291	0	108
			2	515	515	118	118		508	508	83	83	
-	48,5	35	1	283	633	283	0	49	232	737	232	0	116
			2	540	540	102	102		561	561	39	39	
-	53,0	55	1	376	717	376	35	50	264	891	264	0	124
			2	617	617	135	135		670	670	39	39	
-	57,5	80	1	445	817	445	74	53	321	1054	321	0	133
			2	708	708	183	183		797	797	51	51	
-	62,0	105	1	515	920	515	110	55	370	1235	370	0	143
			2	801	801	229	229		930	930	57	57	



Zentralballaste/Ecklasten nach EN 14439/EN 13001

6023 Drehteil mit 25,0 m Ausleger auf KRF4 12-60/80

Turmdrehkran ohne Kletterwerk

Stationär
X Fahrbar

Eckabstand: 8,0 m x 8,0 m

Hakenhöhe		Zentralballast [t]	Auslegerstellung	Kran in Betrieb Schwenkmoment 240 kNm Ecklasten				Horizontallast [kN]	Kran außer Betrieb Windkategorie: C25 Ecklasten				Horizontallast [kN]
 [m]	 [m]			A [kN]	B [kN]	C [kN]	D [kN]		A [kN]	B [kN]	C [kN]	D [kN]	
-	8,5			0	1	192	311		192	74	32	130	
			2	276	276	109	109		238	238	49	49	
-	13,0	0	1	196	324	196	68	34	135	296	135	23	56
			2	287	287	106	106		244	244	51	51	
-	17,5	0	1	200	338	200	62	35	139	302	139	23	62
			2	297	297	102	102		250	250	52	52	
-	22,0	0	1	203	353	203	54	37	143	309	143	23	69
			2	309	309	97	97		256	256	53	53	
-	26,5	0	1	207	369	207	45	38	146	317	146	23	76
			2	321	321	92	92		262	262	54	54	
-	31,0	0	1	210	386	210	35	40	148	326	148	23	83
			2	334	334	86	86		269	269	54	54	
-	35,5	0	1	214	404	214	23	42	150	337	150	23	90
			2	348	348	79	79		276	276	54	54	
-	40,0	5	1	229	437	229	23	43	176	348	176	23	97
			2	376	376	83	83		296	296	66	66	
-	44,5	10	1	246	471	246	23	45	225	386	225	65	104
			2	405	405	88	88		339	339	112	112	
-	49,0	20	1	276	519	276	33	47	255	461	255	49	112
			2	448	448	105	105		401	401	109	109	
-	53,5	25	1	293	557	293	30	48	264	538	264	23	120
			2	479	479	107	107		454	454	90	90	
-	58,0	35	1	325	609	325	42	51	273	648	273	23	129
			2	526	526	125	125		525	525	83	83	
-	62,5	45	1	357	663	358	52	53	276	770	276	23	138
			2	573	573	142	142		600	600	72	72	
-	67,0	60	1	403	732	403	74	55	299	907	299	23	148
			2	635	635	171	171		694	694	69	69	
-	71,5	80	1	460	815	460	106	57	339	1055	339	23	158
			2	711	711	210	210		804	804	74	74	



Zentralballaste/Ecklasten nach EN 14439/EN 13001

6023 Drehteil mit 27,5 m Ausleger auf KRF4 12-60/80

Turmdrehkran ohne Kletterwerk

Stationär
X Fahrbar

Eckabstand: 8,0 m x 8,0 m

Hakenhöhe		Zentralballast [t]	Auslegerstellung	Kran in Betrieb				Horizontallast [kN]	Kran außer Betrieb				Horizontallast [kN]
 [m]	 [m]			Schwenkmoment					Windkategorie:				
				240 kNm					C25				
				Ecklasten						Ecklasten			
				A	B	C	D			A	B	C	D
				[kN]	[kN]	[kN]	[kN]			[kN]	[kN]	[kN]	[kN]
-	8,5	0	1	200	318	200	82	33	130	292	130	23	49
			2	284	284	117	117		239	239	49	49	
-	13,0	0	1	204	332	204	77	34	135	296	135	23	56
			2	294	294	114	114		244	244	51	51	
-	17,5	0	1	208	346	208	70	36	139	302	139	23	63
			2	305	305	110	110		250	250	52	52	
-	22,0	0	1	211	361	211	62	37	143	309	143	23	69
			2	317	317	105	105		256	256	53	53	
-	26,5	0	1	215	377	215	52	39	146	317	146	23	76
			2	329	329	100	100		262	262	54	54	
-	31,0	0	1	183	399	183	23	40	148	327	148	23	83
			2	343	343	94	94		269	269	54	54	
-	35,5	0	1	176	427	176	23	42	150	337	150	23	90
			2	357	357	86	86		276	276	54	54	
-	40,0	5	1	193	457	193	23	44	176	349	176	23	97
			2	385	385	90	90		296	296	66	66	
-	44,5	10	1	211	488	211	23	45	233	385	233	82	104
			2	414	414	95	95		341	341	126	126	
-	49,0	20	1	284	529	284	39	47	263	461	263	65	112
			2	458	458	111	111		403	403	123	123	
-	53,5	30	1	314	580	314	48	49	292	542	293	43	120
			2	502	502	126	126		469	469	116	116	
-	58,0	35	1	333	620	333	46	51	296	632	297	23	129
			2	536	536	131	131		528	528	97	97	
-	62,5	45	1	365	675	365	56	53	299	755	299	23	139
			2	584	584	147	147		603	603	85	85	
-	67,0	55	1	399	732	399	65	56	296	893	297	23	149
			2	634	634	163	163		685	685	70	70	
-	71,5	75	1	456	816	456	96	58	336	1043	336	23	158
			2	710	710	201	201		795	795	74	74	

Zentralballaste/Ecklasten nach EN 14439/EN 13001



6023 Drehteil mit 30,0 m Ausleger auf KRF4 12-60/80

Turmdrehkran ohne Kletterwerk

Stationär

X Fahrbar

Eckabstand: 8,0 m x 8,0 m

Hakenhöhe		Zentralballast [t]	Auslegerstellung	Kran in Betrieb Schwenkmoment 240 kNm Ecklasten				Horizontallast [kN]	Kran außer Betrieb Windkategorie: C25 Ecklasten				Horizontallast [kN]
				A	B	C	D		A	B	C	D	
[m]	[m]			[kN]	[kN]	[kN]	[kN]		[kN]	[kN]	[kN]	[kN]	
-	8,5	0	1	201	323	201	79	33	130	292	130	23	50
			2	287	287	115	115		239	239	49	49	
-	13,0	0	1	205	336	205	73	34	135	297	135	23	56
			2	298	298	112	112		244	244	51	51	
-	17,5	0	1	208	351	208	66	36	139	303	139	23	63
			2	309	309	108	108		250	250	52	52	
-	22,0	0	1	212	366	212	58	38	143	310	143	23	70
			2	321	321	103	103		256	256	53	53	
-	26,5	0	1	215	382	215	49	39	146	318	146	23	76
			2	333	333	97	97		262	262	54	54	
-	31,0	0	1	219	400	219	38	41	148	327	148	23	83
			2	347	347	91	91		269	269	54	54	
-	35,5	0	1	180	421	180	23	42	150	337	150	23	90
			2	361	361	84	84		276	276	54	54	
-	40,0	5	1	238	452	238	25	44	176	349	176	23	97
			2	389	389	88	88		299	299	135	135	
-	44,5	10	1	255	487	255	24	45	234	392	234	76	105
			2	419	419	92	92		346	346	122	122	
-	49,0	20	1	285	536	285	34	47	264	469	264	59	112
			2	462	462	108	108		409	409	119	119	
-	53,5	25	1	302	574	302	30	49	281	537	281	24	120
			2	494	494	110	110		462	462	99	99	
-	58,0	35	1	334	627	334	41	51	290	648	290	23	130
			2	541	541	127	127		534	534	92	92	
-	62,5	45	1	366	681	366	51	53	293	772	293	23	139
			2	589	589	143	143		610	610	80	80	
-	67,0	55	1	399	739	399	60	56	289	910	290	23	149
			2	639	639	159	159		692	692	64	64	
-	71,5	75	1	456	823	456	90	58	328	1061	328	23	159
			2	715	715	197	197		802	802	68	68	

Zentralballaste/Ecklasten nach EN 14439/EN 13001



6023 Drehteil mit 32,5 m Ausleger auf KRF4 12-60/80

Turmdrehkran ohne Kletterwerk

Stationär

X Fahrbar

Eckabstand: 8,0 m x 8,0 m

Hakenhöhe		Zentralballast [t]	Auslegerstellung	Kran in Betrieb Schwenkmoment 240 kNm Ecklasten				Horizontallast [kN]	Kran außer Betrieb Windkategorie: C25 Ecklasten				Horizontallast [kN]
 [m]	 [m]			A [kN]	B [kN]	C [kN]	D [kN]		A [kN]	B [kN]	C [kN]	D [kN]	
-	8,5			0	1	209	327		209	91	33	130	
			2	292	292	125	125		239	239	49	49	
-	13,0	0	1	213	341	213	85	35	135	297	135	23	56
			2	303	303	122	122		244	244	51	51	
-	17,5	0	1	216	355	216	78	36	139	303	139	23	63
			2	314	314	118	118		250	250	52	52	
-	22,0	0	1	220	370	220	69	38	143	310	143	23	70
			2	326	326	113	113		256	256	53	53	
-	26,5	0	1	223	387	223	60	39	145	318	145	23	77
			2	339	339	108	108		262	262	54	54	
-	31,0	0	1	196	408	196	23	41	148	327	148	23	84
			2	353	353	101	101		269	269	54	54	
-	35,5	0	1	188	437	188	23	42	150	338	150	23	91
			2	367	367	93	93		276	276	54	54	
-	40,0	5	1	205	468	205	23	44	176	349	176	23	98
			2	396	396	97	97		306	306	144	144	
-	44,5	10	1	222	501	223	23	46	242	399	242	86	105
			2	425	425	101	101		353	353	132	132	
-	49,0	15	1	239	536	239	23	48	259	463	259	56	113
			2	457	457	104	104		403	403	115	115	
-	53,5	25	1	310	581	310	39	49	289	544	289	33	121
			2	502	502	118	118		469	469	108	108	
-	58,0	35	1	342	634	342	50	52	307	647	307	23	130
			2	549	549	135	135		541	541	100	100	
-	62,5	40	1	362	677	362	46	54	283	772	283	23	140
			2	585	585	139	139		605	605	76	76	
-	67,0	55	1	407	747	407	67	56	304	912	305	23	150
			2	648	648	167	167		700	700	72	72	
-	71,5	75	1	464	832	464	97	58	342	1065	342	23	159
			2	724	724	204	204		811	811	75	75	



Zentralballaste/Ecklasten nach EN 14439/EN 13001

6023 Drehteil mit 35,0 m Ausleger auf KRF4 12-60/80

Turmdrehkran ohne Kletterwerk

Stationär
X Fahrbar

Eckabstand: 8,0 m x 8,0 m

Hakenhöhe		Zentralballast [t]	Auslegerstellung	Kran in Betrieb Schwenkmoment 240 kNm Ecklasten				Horizontallast [kN]	Kran außer Betrieb Windkategorie: C25 Ecklasten				Horizontallast [kN]
 [m]	 [m]			A [kN]	B [kN]	C [kN]	D [kN]		A [kN]	B [kN]	C [kN]	D [kN]	
-	8,5	0	1	209	330	209	88	33	130	292	130	23	50
			2	295	295	124	124		239	239	48	48	
-	13,0	0	1	213	344	213	82	35	135	297	135	23	57
			2	306	306	120	120		244	244	51	51	
-	17,5	0	1	217	359	217	75	36	139	303	139	23	63
			2	317	317	116	116		250	250	52	52	
-	22,0	0	1	220	374	220	66	38	142	310	142	23	70
			2	329	329	111	111		256	256	53	53	
-	26,5	0	1	224	391	224	57	40	145	318	145	23	77
			2	342	342	106	106		262	262	54	54	
-	31,0	0	1	227	409	227	46	41	148	327	148	23	84
			2	355	355	99	99		269	269	54	54	
-	35,5	0	1	231	428	231	33	43	149	338	149	23	91
			2	370	370	91	91		276	276	54	54	
-	40,0	5	1	247	461	247	32	44	175	350	176	23	98
			2	399	399	95	95		312	312	139	139	
-	44,5	5	1	203	491	203	23	46	230	395	230	65	106
			2	416	416	86	86		347	347	113	113	
-	49,0	15	1	281	534	281	28	48	259	472	260	47	113
			2	460	460	102	102		410	410	109	109	
-	53,5	25	1	310	585	310	35	49	289	554	289	24	121
			2	505	505	116	116		476	476	102	102	
-	58,0	30	1	330	626	330	33	52	273	666	273	23	130
			2	539	539	120	120		536	536	81	81	
-	62,5	40	1	362	682	362	42	54	274	792	274	23	140
			2	588	588	136	136		613	613	69	69	
-	67,0	55	1	408	752	408	63	56	295	933	295	23	150
			2	651	651	164	164		708	708	65	65	
-	71,5	80	1	477	849	477	105	58	357	1086	357	23	160
			2	740	740	214	214		832	832	80	80	



Zentralballaste/Ecklasten nach EN 14439/EN 13001

6023 Drehteil mit 37,5 m Ausleger auf KRF4 12-60/80

Turmdrehkran ohne Kletterwerk

Stationär
X Fahrbar

Eckabstand: 8,0 m x 8,0 m

Hakenhöhe		Zentralballast [t]	Auslegerstellung	Kran in Betrieb Schwenkmoment 240 kNm Ecklasten				Horizontallast [kN]	Kran außer Betrieb Windkategorie: C25 Ecklasten				Horizontallast [kN]
 [m]	 [m]			A [kN]	B [kN]	C [kN]	D [kN]		A [kN]	B [kN]	C [kN]	D [kN]	
-	8,5			0	1	210	336		210	85	33	130	
			2	299	299	121	121		239	239	48	48	
-	13,0	0	1	214	350	214	79	35	135	297	135	23	57
			2	310	310	118	118		244	244	51	51	
-	17,5	0	1	218	365	218	71	37	139	303	139	23	64
			2	322	322	114	114		250	250	52	52	
-	22,0	0	1	221	380	221	62	38	142	310	142	23	70
			2	334	334	109	109		256	256	53	53	
-	26,5	0	1	225	397	225	53	40	145	318	145	23	77
			2	347	347	103	103		262	262	54	54	
-	31,0	0	1	228	415	228	42	41	148	328	148	23	84
			2	360	360	96	96		269	269	54	54	
-	35,5	5	1	244	447	244	41	43	174	338	174	23	91
			2	388	388	101	101		289	289	157	157	
-	40,0	5	1	248	468	248	27	44	227	359	227	95	98
			2	404	404	92	92		320	320	133	133	
-	44,5	5	1	243	501	243	23	46	231	406	231	56	106
			2	421	421	83	83		355	355	107	107	
-	49,0	15	1	282	542	282	23	48	261	483	261	38	114
			2	465	465	99	99		418	418	103	103	
-	53,5	20	1	293	586	293	23	49	257	574	257	23	121
			2	498	498	100	100		473	473	83	83	
-	58,0	30	1	331	634	331	28	52	264	689	264	23	131
			2	545	545	117	117		545	545	74	74	
-	62,5	40	1	363	690	363	36	54	265	815	265	23	140
			2	594	594	132	132		622	622	62	62	
-	67,0	60	1	421	773	421	69	56	310	957	310	23	150
			2	670	670	173	173		730	730	70	70	
-	71,5	80	1	478	858	478	98	58	347	1112	347	23	160
			2	747	747	210	210		842	842	72	72	

Zentralballaste/Ecklasten nach EN 14439/EN 13001



6023 Drehteil mit 40,0 m Ausleger auf KRF4 12-60/80

Turmdrehkran ohne Kletterwerk

Stationär

X Fahrbar

Eckabstand: 8,0 m x 8,0 m

Hakenhöhe		Zentralballast [t]	Auslegerstellung	Kran in Betrieb Schwenkmoment 240 kNm Ecklasten				Horizontallast [kN]	Kran außer Betrieb Windkategorie: C25 Ecklasten				Horizontallast [kN]
 [m]	 [m]			A [kN]	B [kN]	C [kN]	D [kN]		A [kN]	B [kN]	C [kN]	D [kN]	
-	8,5			0	1	218	336		218	100	34	130	
			2	301	301	134	134		239	239	48	48	
-	13,0	0	1	222	350	222	94	35	135	297	135	23	57
			2	312	312	131	131		244	244	50	50	
-	17,5	0	1	225	365	225	86	37	139	303	139	23	64
			2	324	324	127	127		250	250	52	52	
-	22,0	0	1	229	380	229	77	38	142	310	142	23	71
			2	336	336	122	122		256	256	53	53	
-	26,5	0	1	232	397	232	67	40	145	319	145	23	78
			2	349	349	116	116		262	262	53	53	
-	31,0	0	1	236	416	236	56	42	147	328	147	23	85
			2	363	363	109	109		269	269	54	54	
-	35,5	5	1	252	448	252	56	43	174	339	174	23	92
			2	390	390	113	113		296	296	166	166	
-	40,0	5	1	255	469	255	41	45	234	365	234	104	99
			2	407	407	104	104		326	326	142	142	
-	44,5	5	1	218	496	218	23	46	239	412	239	65	106
			2	424	424	95	95		361	361	116	116	
-	49,0	10	1	233	533	233	23	48	256	477	256	34	114
			2	456	456	98	98		413	413	99	99	
-	53,5	20	1	306	582	307	31	50	272	574	272	23	122
			2	502	502	111	111		480	480	90	90	
-	58,0	30	1	339	636	339	41	52	278	689	279	23	131
			2	549	549	128	128		553	553	82	82	
-	62,5	40	1	371	692	371	49	54	279	817	279	23	141
			2	598	598	143	143		630	630	69	69	
-	67,0	60	1	429	776	429	82	57	323	960	323	23	151
			2	674	674	183	183		739	739	76	76	
-	71,5	80	1	486	862	486	110	59	359	1117	359	23	160
			2	752	752	220	220		851	851	78	78	

Zentralballaste/Ecklasten nach EN 14439/EN 13001



6023 Drehteil mit 42,5 m Ausleger auf KRF4 12-60/80

Turmdrehkran ohne Kletterwerk

Stationär

X Fahrbar

Eckabstand: 8,0 m x 8,0 m

Hakenhöhe		Zentralballast [t]	Auslegerstellung	Kran in Betrieb				Horizontallast [kN]	Kran außer Betrieb				Horizontallast [kN]
 [m]	 [m]			Schwenkmoment					Windkategorie:				
				240 kNm					C25				
				Ecklasten						Ecklasten			
				A	B	C	D			A	B	C	D
				[kN]	[kN]	[kN]	[kN]			[kN]	[kN]	[kN]	[kN]
-	8,5	0	1	218	337	218	100	34	130	292	130	23	51
			2	302	302	135	135		239	239	48	48	
-	13,0	0	1	222	351	222	94	35	135	297	135	23	58
			2	313	313	131	131		244	244	50	50	
-	17,5	0	1	226	365	226	86	37	139	303	139	23	64
			2	324	324	127	127		250	250	52	52	
-	22,0	0	1	229	381	229	77	38	142	310	142	23	71
			2	337	337	122	122		256	256	53	53	
-	26,5	0	1	233	398	233	67	40	145	319	145	23	78
			2	350	350	116	116		263	263	53	53	
-	31,0	0	1	236	416	236	56	42	147	328	147	23	85
			2	364	364	109	109		269	269	54	54	
-	35,5	5	1	252	449	252	56	43	174	339	174	23	92
			2	391	391	113	113		300	300	162	162	
-	40,0	5	1	256	470	256	41	45	234	371	234	98	99
			2	407	407	104	104		331	331	138	138	
-	44,5	5	1	260	494	260	27	46	239	418	239	60	107
			2	425	425	95	95		366	366	112	112	
-	49,0	10	1	277	531	277	23	48	256	484	256	28	114
			2	457	457	98	98		417	417	95	95	
-	53,5	20	1	307	584	307	30	50	266	587	266	23	122
			2	502	502	111	111		485	485	86	86	
-	58,0	25	1	326	625	326	28	52	247	703	247	23	132
			2	538	538	115	115		546	546	65	65	
-	62,5	40	1	371	694	371	48	54	272	831	272	23	141
			2	599	599	143	143		636	636	64	64	
-	67,0	60	1	429	777	429	81	57	316	975	317	23	151
			2	675	675	183	183		745	745	71	71	
-	71,5	80	1	486	863	486	109	59	352	1133	352	23	161
			2	753	753	220	220		857	857	72	72	



Zentralballaste/Ecklasten nach EN 14439/EN 13001

6023 Drehteil mit 45,0 m Ausleger auf KRF4 12-60/80

Turmdrehkran ohne Kletterwerk

Stationär
X Fahrbar

Eckabstand: 8,0 m x 8,0 m

Hakenhöhe		Zentralballast [t]	Auslegerstellung	Kran in Betrieb Schwenkmoment 240 kNm Ecklasten				Horizontallast [kN]	Kran außer Betrieb Windkategorie: C25 Ecklasten				Horizontallast [kN]
 [m]	 [m]			A [kN]	B [kN]	C [kN]	D [kN]		A [kN]	B [kN]	C [kN]	D [kN]	
-	8,5	0	1	219	333	219	104	34	130	292	130	23	51
			2	300	300	138	138		239	239	48	48	
-	13,0	0	1	222	347	223	98	36	135	297	135	23	58
			2	311	311	134	134		244	244	50	50	
-	17,5	0	1	226	362	226	90	37	139	304	139	23	65
			2	322	322	130	130		250	250	52	52	
-	22,0	0	1	229	377	230	82	39	142	311	142	23	71
			2	334	334	125	125		256	256	53	53	
-	26,5	0	1	233	394	233	72	40	145	319	145	23	78
			2	347	347	119	119		263	263	53	53	
-	31,0	0	1	236	413	237	60	42	147	328	147	23	85
			2	361	361	112	112		269	269	53	53	
-	35,5	5	1	252	445	253	60	43	174	339	174	23	92
			2	389	389	116	116		302	302	161	161	
-	40,0	5	1	256	466	256	46	45	235	374	235	96	100
			2	405	405	107	107		333	333	137	137	
-	44,5	5	1	220	495	220	23	46	239	422	239	57	107
			2	423	423	99	99		368	368	110	110	
-	49,0	10	1	235	532	235	23	48	256	488	256	25	115
			2	454	454	101	101		420	420	93	93	
-	53,5	20	1	307	579	307	35	50	263	594	263	23	122
			2	500	500	115	115		488	488	84	84	
-	58,0	25	1	327	621	327	33	52	244	710	244	23	132
			2	535	535	119	119		549	549	62	62	
-	62,5	40	1	371	689	371	53	54	269	839	269	23	141
			2	596	596	146	146		639	639	61	61	
-	67,0	60	1	429	773	429	86	57	313	984	313	23	151
			2	672	672	186	186		748	748	68	68	
-	71,5	85	1	499	871	499	127	59	373	1142	373	23	161
			2	762	762	236	236		874	874	82	82	



Zentralballaste/Ecklasten nach EN 14439/EN 13001

6023 Drehteil mit 47,5 m Ausleger auf KRF4 12-60/80

Turmdrehkran ohne Kletterwerk

Stationär
X Fahrbar

Eckabstand: 8,0 m x 8,0 m

Hakenhöhe		Zentralballast [t]	Auslegerstellung	Kran in Betrieb Schwenkmoment 240 kNm Ecklasten				Horizontallast [kN]	Kran außer Betrieb Windkategorie: C25 Ecklasten				Horizontallast [kN]
 [m]	 [m]			A [kN]	B [kN]	C [kN]	D [kN]		A [kN]	B [kN]	C [kN]	D [kN]	
-	8,5			0	1	205	340		205	71	34	129	
			2	304	304	150	150		242	242	169	169	
-	13,0	0	1	209	353	209	66	36	135	298	135	23	58
			2	315	315	146	146		244	244	50	50	
-	17,5	0	1	213	366	213	59	37	139	304	139	23	65
			2	326	326	142	142		250	250	52	52	
-	22,0	0	1	216	381	216	52	39	142	311	142	23	72
			2	338	338	136	136		256	256	53	53	
-	26,5	0	1	241	397	241	85	40	145	319	145	23	79
			2	352	352	130	130		263	263	53	53	
-	31,0	5	1	257	428	257	86	42	172	329	172	23	86
			2	378	378	136	136		283	283	188	188	
-	35,5	5	1	260	448	260	72	44	239	342	239	137	93
			2	393	393	128	128		312	312	167	167	
-	40,0	5	1	264	470	264	58	45	243	385	243	101	100
			2	410	410	118	118		343	343	142	142	
-	44,5	5	1	232	502	232	23	47	247	433	247	61	107
			2	428	428	109	109		379	379	116	116	
-	49,0	10	1	247	540	247	23	48	264	499	264	29	115
			2	460	460	111	111		431	431	98	98	
-	53,5	15	1	260	582	260	23	50	250	603	250	23	123
			2	493	493	112	112		487	487	76	76	
-	58,0	25	1	335	626	335	43	52	255	721	255	23	132
			2	541	541	129	129		560	560	67	67	
-	62,5	40	1	379	695	379	63	55	279	852	279	23	142
			2	603	603	156	156		651	651	65	65	
-	67,0	60	1	437	779	437	95	57	322	998	322	23	152
			2	679	679	196	196		761	761	71	71	
-	71,5	80	1	494	866	494	123	59	355	1159	356	23	162
			2	757	757	232	232		875	875	72	72	



Zentralballaste/Ecklasten nach EN 14439/EN 13001

6023 Drehteil mit 50,0 m Ausleger auf KRF4 12-60/80

Turmdrehkran ohne Kletterwerk

Stationär
X Fahrbar

Eckabstand: 8,0 m x 8,0 m

Hakenhöhe		Zentralballast [t]	Auslegerstellung	Kran in Betrieb				Horizontallast [kN]	Kran außer Betrieb				Horizontallast [kN]
 [m]	 [m]			Schwenkmoment					Windkategorie:				
				240 kNm					C25				
		Ecklasten				Ecklasten							
		A	B	C	D	A	B	C	D				
		[kN]	[kN]	[kN]	[kN]	[kN]	[kN]	[kN]	[kN]				
-	8,5	0	1	227	342	227	113	34	129	292	129	23	52
			2	308	308	147	147		239	239	48	48	
-	13,0	0	1	231	356	231	107	36	135	298	135	23	59
			2	319	319	143	143		245	245	50	50	
-	17,5	0	1	235	371	235	99	38	138	304	138	23	65
			2	331	331	139	139		250	250	52	52	
-	22,0	0	1	238	387	238	90	39	142	311	142	23	72
			2	343	343	133	133		256	256	53	53	
-	26,5	0	1	242	404	242	79	41	145	319	145	23	79
			2	356	356	127	127		263	263	53	53	
-	31,0	5	1	258	435	258	80	42	172	329	172	23	86
			2	383	383	132	132		292	292	181	181	
-	35,5	5	1	261	455	261	67	44	240	354	240	126	93
			2	398	398	124	124		320	320	159	159	
-	40,0	5	1	265	477	265	52	45	243	397	243	90	100
			2	415	415	114	114		352	352	135	135	
-	44,5	5	1	269	501	269	37	47	248	446	248	50	108
			2	433	433	105	105		388	388	108	108	
-	49,0	10	1	286	539	286	33	49	259	519	259	23	115
			2	465	465	107	107		440	440	90	90	
-	53,5	15	1	303	580	303	27	50	238	630	238	23	123
			2	499	499	108	108		497	497	67	67	
-	58,0	25	1	335	635	335	36	53	242	749	243	23	133
			2	547	547	124	124		571	571	58	58	
-	62,5	45	1	392	716	393	69	55	291	881	291	23	142
			2	621	621	164	164		674	674	68	68	
-	67,0	65	1	451	801	451	101	57	333	1028	333	23	152
			2	698	698	203	203		785	785	74	74	
-	71,5	85	1	508	887	508	128	59	366	1190	366	23	162
			2	776	776	239	239		899	899	74	74	

Zentralballaste/Ecklasten nach EN 14439/EN 13001



6023 Drehteil mit 52,5 m Ausleger auf KRF4 12-60/80

Turmdrehkran ohne Kletterwerk

Stationär

X Fahrbar

Eckabstand: 8,0 m x 8,0 m

Hakenhöhe		Zentralballast [t]	Auslegerstellung	Kran in Betrieb				Horizontallast [kN]	Kran außer Betrieb				Horizontallast [kN]
 [m]	 [m]			Schwenkmoment					Windkategorie:				
				240 kNm					C25				
				Ecklasten						Ecklasten			
				A	B	C	D			A	B	C	D
				[kN]	[kN]	[kN]	[kN]			[kN]	[kN]	[kN]	[kN]
-	8,5	0	1	227	338	227	117	34	129	293	129	23	52
			2	305	305	149	149		239	239	48	48	
-	13,0	0	1	231	352	231	110	36	134	298	135	23	59
			2	316	316	145	145		245	245	50	50	
-	17,5	0	1	234	367	234	102	38	138	304	138	23	66
			2	328	328	141	141		250	250	52	52	
-	22,0	0	1	238	383	238	93	39	142	311	142	23	72
			2	340	340	136	136		256	256	52	52	
-	26,5	0	1	241	400	241	83	41	145	320	145	23	79
			2	354	354	129	129		263	263	53	53	
-	31,0	5	1	257	431	257	84	42	172	329	172	23	86
			2	380	380	135	135		294	294	178	178	
-	35,5	5	1	261	451	261	71	44	240	357	240	122	93
			2	396	396	126	126		323	323	157	157	
-	40,0	5	1	264	473	264	56	45	243	401	243	85	101
			2	412	412	117	117		355	355	132	132	
-	44,5	5	1	269	497	269	41	47	248	450	248	45	108
			2	430	430	108	108		391	391	105	105	
-	49,0	10	1	286	535	286	37	49	254	528	254	23	116
			2	462	462	110	110		443	443	86	86	
-	53,5	15	1	303	575	303	31	50	232	640	232	23	124
			2	496	496	111	111		500	500	64	64	
-	58,0	30	1	348	642	348	53	53	262	759	262	23	133
			2	556	556	139	139		587	587	66	66	
-	62,5	45	1	392	712	392	73	55	285	892	285	23	143
			2	618	618	166	166		678	678	64	64	
-	67,0	65	1	450	796	450	105	57	327	1040	327	23	153
			2	695	695	206	206		789	789	70	70	
-	71,5	90	1	520	895	520	145	60	385	1203	385	23	162
			2	785	785	255	255		916	916	82	82	



Zentralballaste/Ecklasten nach EN 14439/EN 13001

6023 Drehteil mit 55,0 m Ausleger auf KRF4 12-60/80

Turmdrehkran ohne Kletterwerk

Stationär
X Fahrbar

Eckabstand: 8,0 m x 8,0 m

Hakenhöhe		Zentralballast [t]	Auslegerstellung	Kran in Betrieb				Horizontallast [kN]	Kran außer Betrieb				Horizontallast [kN]
 [m]	 [m]			Schwenkmoment					Windkategorie:				
				240 kNm					C25				
				Ecklasten						Ecklasten			
				A	B	C	D			A	B	C	D
				[kN]	[kN]	[kN]	[kN]			[kN]	[kN]	[kN]	[kN]
-	8,5	0	1	227	336	227	119	34	129	293	129	23	52
			2	304	304	151	151		239	239	48	48	
-	13,0	0	1	231	350	231	113	36	134	298	134	23	59
			2	315	315	147	147		245	245	50	50	
-	17,5	0	1	235	365	235	105	38	138	304	138	23	66
			2	327	327	143	143		250	250	51	51	
-	22,0	0	1	238	381	238	96	39	142	312	142	23	73
			2	339	339	137	137		256	256	52	52	
-	26,5	0	1	242	398	242	85	41	144	320	144	23	80
			2	352	352	131	131		263	263	53	53	
-	31,0	5	1	258	429	258	86	42	172	330	172	23	87
			2	379	379	137	137		299	299	174	174	
-	35,5	5	1	261	449	261	73	44	240	364	240	116	94
			2	394	394	128	128		328	328	152	152	
-	40,0	5	1	265	471	265	58	46	243	408	244	79	101
			2	411	411	119	119		360	360	127	127	
-	44,5	5	1	269	495	269	44	47	248	458	248	38	109
			2	429	429	110	110		396	396	100	100	
-	49,0	10	1	286	533	286	40	49	247	543	247	23	116
			2	461	461	112	112		449	449	81	81	
-	53,5	15	1	303	573	303	33	50	225	656	225	23	124
			2	494	494	112	112		506	506	58	58	
-	58,0	30	1	348	641	348	55	53	254	776	254	23	134
			2	555	555	141	141		593	593	60	60	
-	62,5	50	1	405	722	405	88	55	301	909	301	23	143
			2	629	629	181	181		697	697	70	70	
-	67,0	70	1	463	806	463	120	57	343	1058	343	23	153
			2	706	706	220	220		808	808	76	76	
-	71,5	90	1	520	893	520	147	60	375	1222	375	23	163
			2	784	784	257	257		923	923	75	75	



Zentralballaste/Ecklasten nach EN 14439/EN 13001

6023 Drehteil mit 57,5 m Ausleger auf KRF4 12-60/80

Turmdrehkran ohne Kletterwerk

Stationär
X Fahrbar

Eckabstand: 8,0 m x 8,0 m

Hakenhöhe		Zentralballast [t]	Auslegerstellung	Kran in Betrieb				Horizontallast [kN]	Kran außer Betrieb				Horizontallast [kN]
 [m]	 [m]			Schwenkmoment 240 kNm					Windkategorie: C25				
				Ecklasten					Ecklasten				
			A [kN]	B [kN]	C [kN]	D [kN]		A [kN]	B [kN]	C [kN]	D [kN]		
-	8,5	0	1	214	338	214	90	35	129	293	129	23	53
			2	303	303	167	167		239	239	48	48	
-	13,0	0	1	218	352	218	84	36	134	298	134	23	60
			2	315	315	164	164		245	245	50	50	
-	17,5	0	1	221	365	221	77	38	138	304	138	23	66
			2	326	326	159	159		250	250	51	51	
-	22,0	0	1	225	380	225	70	40	141	312	142	23	73
			2	339	339	154	154		257	257	52	52	
-	26,5	0	1	228	396	228	60	41	144	320	144	23	80
			2	352	352	147	147		270	270	187	187	
-	31,0	5	1	266	426	266	106	43	244	335	244	154	87
			2	379	379	153	153		309	309	180	180	
-	35,5	5	1	269	446	269	93	44	248	375	248	121	94
			2	394	394	144	144		338	338	158	158	
-	40,0	5	1	273	468	273	78	46	251	419	251	84	101
			2	411	411	135	135		370	370	133	133	
-	44,5	5	1	277	492	277	63	47	256	469	256	43	109
			2	429	429	126	126		407	407	105	105	
-	49,0	10	1	294	530	294	59	49	259	552	259	23	117
			2	461	461	128	128		460	460	86	86	
-	53,5	15	1	311	570	311	52	51	236	666	236	23	124
			2	494	494	128	128		518	518	63	63	
-	58,0	30	1	356	638	356	74	53	264	788	264	23	134
			2	555	555	157	157		605	605	64	64	
-	62,5	45	1	400	707	401	94	55	286	923	286	23	144
			2	617	617	184	184		697	697	61	61	
-	67,0	65	1	459	792	459	126	58	326	1074	326	23	154
			2	694	694	223	223		809	809	66	66	
-	71,5	90	1	528	891	528	165	60	382	1240	382	23	163
			2	785	785	272	272		937	937	77	77	



Zentralballaste/Ecklasten nach EN 14439/EN 13001

6023 Drehteil mit 60,0 m Ausleger auf KRF4 12-60/80

Turmdrehkran ohne Kletterwerk

Stationär
X Fahrbar

Eckabstand: 8,0 m x 8,0 m

Hakenhöhe		Zentralballast [t]	Auslegerstellung	Kran in Betrieb Schwenkmoment 240 kNm Ecklasten				Horizontallast [kN]	Kran außer Betrieb Windkategorie: C25 Ecklasten				Horizontallast [kN]
 [m]	 [m]			A [kN]	B [kN]	C [kN]	D [kN]		A [kN]	B [kN]	C [kN]	D [kN]	
-	8,5			0	1	236	330		236	142	35	129	
			2	303	303	169	169		249	249	85	85	
-	13,0	0	1	240	345	240	135	36	134	298	134	23	60
			2	314	314	166	166		254	254	87	87	
-	17,5	0	1	243	360	243	127	38	138	305	138	23	67
			2	326	326	161	161		260	260	89	89	
-	22,0	0	1	247	376	247	118	40	141	312	141	23	74
			2	338	338	156	156		266	266	89	89	
-	26,5	0	1	250	393	250	108	41	144	320	144	23	80
			2	351	351	150	150		281	281	177	177	
-	31,0	5	1	266	424	266	109	43	245	351	245	140	88
			2	378	378	155	155		320	320	171	171	
-	35,5	5	1	270	445	270	95	44	249	391	249	106	95
			2	393	393	146	146		349	349	148	148	
-	40,0	5	1	273	467	273	80	46	252	436	252	68	102
			2	410	410	137	137		382	382	122	122	
-	44,5	10	1	290	503	291	78	48	269	499	269	39	109
			2	441	441	140	140		432	432	107	107	
-	49,0	10	1	295	529	295	61	49	243	586	243	23	117
			2	460	460	130	130		473	473	75	75	
-	53,5	20	1	325	582	325	68	51	244	702	244	23	125
			2	506	506	143	143		543	543	63	63	
-	58,0	35	1	369	649	369	89	53	272	825	272	23	134
			2	567	567	171	171		631	631	65	65	
-	62,5	50	1	414	718	414	109	55	293	961	293	23	144
			2	629	629	198	198		724	724	61	61	
-	67,0	75	1	484	816	484	153	58	358	1113	358	23	154
			2	719	719	250	250		849	849	78	78	
-	71,5	95	1	541	903	541	180	60	388	1281	388	23	164
			2	797	797	286	286		965	965	75	75	



Zentralballaste/Ecklasten nach EN 14439/EN 13001

6023 Drehteil mit 25,0 m Ausleger auf KRF6 12-60/80



Turmdrehkran ohne Kletterwerk

Stationär
X Fahrbar

Eckabstand: 8,0 m x 8,0 m

Hakenhöhe		Zentralballast [t]	Auslegerstellung	Kran in Betrieb Schwenkmoment 240 kNm Ecklasten				Horizontallast [kN]	Kran außer Betrieb Windkategorie: C25 Ecklasten				Horizontallast [kN]
 [m]	 [m]			A	B	C	D		A	B	C	D	
[m]	[m]			[kN]	[kN]	[kN]	[kN]		[kN]	[kN]	[kN]	[kN]	
-	8,9	0	1	215	334	215	95	32	152	314	152	45	50
			2	299	299	130	130		261	261	71	71	
-	13,4	0	1	218	347	218	90	34	157	319	157	45	56
			2	309	309	127	127		267	267	73	73	
-	17,9	0	1	222	361	222	83	35	161	325	161	45	63
			2	320	320	123	123		272	272	74	74	
-	22,4	0	1	225	376	225	75	37	165	332	165	45	70
			2	332	332	119	119		278	278	75	75	
-	26,9	0	1	229	392	229	66	38	168	340	168	45	76
			2	344	344	114	114		284	284	76	76	
-	31,4	0	1	232	409	232	56	40	170	349	170	45	83
			2	357	357	107	107		291	291	76	76	
-	35,9	0	1	235	429	235	45	42	172	360	172	45	90
			2	372	372	100	100		298	298	76	76	
-	40,4	5	1	250	462	250	45	43	198	372	198	45	98
			2	399	399	105	105		319	319	88	88	
-	44,9	10	1	267	496	267	45	45	248	412	248	83	105
			2	428	428	109	109		364	364	131	131	
-	49,4	20	1	298	543	299	54	47	277	488	277	66	113
			2	471	471	126	126		426	426	128	128	
-	53,9	30	1	328	593	328	63	48	306	570	306	45	120
			2	515	515	141	141		492	492	121	121	
-	58,4	35	1	348	633	348	63	51	290	681	290	45	130
			2	549	549	146	146		551	551	102	102	
-	62,9	45	1	380	687	380	73	53	293	803	293	45	139
			2	597	597	163	163		627	627	90	90	
-	67,4	60	1	425	756	425	95	55	315	941	315	45	149
			2	659	659	192	192		721	721	87	87	
-	71,9	80	1	482	839	482	126	57	355	1090	355	45	159
			2	734	734	230	230		831	831	92	92	
-	72,9	85	1	504	863	504	144	59	379	1127	379	45	165
			2	758	758	249	249		865	865	100	100	
-	77,4	105	1	561	948	561	174	62	411	1292	412	45	175
			2	835	835	288	288		981	981	99	99	

Zentralballaste/Ecklasten nach EN 14439/EN 13001

Hakenhöhe		Zentralballast [t]	Auslegerstellung	Kran in Betrieb Schwenkmoment 240 kNm Ecklasten				Horizontallast [kN]	Kran außer Betrieb Windkategorie: C25 Ecklasten				Horizontallast [kN]
 [m]	 [m]			A [kN]	B [kN]	C [kN]	D [kN]		A [kN]	B [kN]	C [kN]	D [kN]	
-	81,9	130	1	635	1049	635	221	64	471	1468	471	45	187
			2	928	928	342	342		1117	1117	111	111	
-	86,4	155	1	707	1151	707	264	67	520	1659	520	45	198
			2	1021	1021	394	394		1257	1257	115	115	

Zentralballaste/Ecklasten nach EN 14439/EN 13001



6023 Drehteil mit 27,5 m Ausleger auf KRF6 12-60/80

Turmdrehkran ohne Kletterwerk



Stationär

X Fahrbar

Eckabstand: 8,0 m x 8,0 m

Hakenhöhe		Zentralballast [t]	Auslegerstellung	Kran in Betrieb				Horizontallast [kN]	Kran außer Betrieb				Horizontallast [kN]		
 [m]	 [m]			Schwenkmoment					Windkategorie:						
				240 kNm					C25						
				Ecklasten						Ecklasten					
				A	B	C	D			A	B	C	D		
				[kN]	[kN]	[kN]	[kN]			[kN]	[kN]	[kN]	[kN]		
-	8,9	0	1	222	341	222	104	33	152	314	152	45	50		
			2	306	306	139	139		261	261	71	71			
-	13,4	0	1	226	355	226	98	34	157	319	157	45	57		
			2	317	317	136	136		267	267	73	73			
-	17,9	0	1	230	369	230	91	36	161	325	161	45	63		
			2	328	328	132	132		272	272	74	74			
-	22,4	0	1	233	384	233	83	37	165	332	165	45	70		
			2	340	340	127	127		278	278	75	75			
-	26,9	0	1	237	400	237	73	39	168	340	168	45	77		
			2	352	352	121	121		285	285	76	76			
-	31,4	0	1	204	424	204	45	40	170	350	170	45	84		
			2	366	366	115	115		291	291	76	76			
-	35,9	0	1	197	451	197	45	42	172	360	172	45	91		
			2	380	380	107	107		298	298	76	76			
-	40,4	5	1	214	482	214	45	44	198	372	198	45	98		
			2	408	408	112	112		319	319	158	158			
-	44,9	15	1	289	517	289	62	45	268	424	268	113	105		
			2	450	450	129	129		378	378	158	158			
-	49,4	20	1	306	553	306	60	47	285	487	285	83	113		
			2	481	481	132	132		428	428	142	142			
-	53,9	30	1	336	604	336	68	49	315	569	315	61	121		
			2	525	525	147	147		494	494	135	135			
-	58,4	35	1	356	644	356	67	51	314	665	314	45	130		
			2	560	560	152	152		553	553	115	115			
-	62,9	45	1	388	699	388	77	53	316	789	316	45	140		
			2	608	608	168	168		629	629	104	104			
-	67,4	55	1	421	756	421	86	56	313	928	313	45	150		
			2	658	658	184	184		712	712	88	88			
-	71,9	75	1	478	840	478	116	58	351	1078	351	45	160		
			2	734	734	222	222		822	822	91	91			
-	72,9	80	1	499	864	499	134	60	376	1115	376	45	165		
			2	757	757	241	241		856	856	100	100			
-	77,4	100	1	557	950	557	164	62	407	1282	408	45	176		
			2	834	834	279	279		973	973	98	98			

Zentralballaste/Ecklasten nach EN 14439/EN 13001

Hakenhöhe		Zentralballast [t]	Auslegerstellung	Kran in Betrieb Schwenkmoment 240 kNm Ecklasten				Horizontallast [kN]	Kran außer Betrieb Windkategorie: C25 Ecklasten				Horizontallast [kN]
 [m]	 [m]			A [kN]	B [kN]	C [kN]	D [kN]		A [kN]	B [kN]	C [kN]	D [kN]	
-	81,9	125	1	630	1051	631	210	65	466	1460	466	45	187
			2	928	928	333	333		1109	1109	109	109	
-	86,4	150	1	703	1154	703	252	67	514	1653	514	45	199
			2	1022	1022	384	384		1250	1250	113	113	

Zentralballaste/Ecklasten nach EN 14439/EN 13001



6023 Drehteil mit 30,0 m Ausleger auf KRF6 12-60/80

Turmdrehkran ohne Kletterwerk



Stationär

X Fahrbar

Eckabstand: 8,0 m x 8,0 m

Hakenhöhe		Zentralballast [t]	Auslegerstellung	Kran in Betrieb Schwenkmoment 240 kNm Ecklasten				Horizontallast [kN]	Kran außer Betrieb Windkategorie: C25 Ecklasten				Horizontallast [kN]
 [m]	 [m]			A [kN]	B [kN]	C [kN]	D [kN]		A [kN]	B [kN]	C [kN]	D [kN]	
-	8,9			0	1	223	346		223	100	33	152	
			2	310	310	136	136		261	261	71	71	
-	13,4	0	1	227	360	227	95	34	157	319	157	45	57
			2	321	321	133	133		267	267	73	73	
-	17,9	0	1	231	374	231	87	36	161	325	161	45	64
			2	332	332	129	129		272	272	74	74	
-	22,4	0	1	234	389	234	79	38	164	332	165	45	70
			2	344	344	124	124		278	278	75	75	
-	26,9	0	1	238	406	238	70	39	167	341	167	45	77
			2	356	356	119	119		285	285	76	76	
-	31,4	0	1	241	423	241	59	41	170	350	170	45	84
			2	370	370	112	112		291	291	76	76	
-	35,9	0	1	201	446	201	45	42	171	360	172	45	91
			2	384	384	105	105		299	299	76	76	
-	40,4	5	1	218	476	218	45	44	198	372	198	45	98
			2	412	412	109	109		324	324	154	154	
-	44,9	10	1	278	510	278	45	45	256	419	256	94	106
			2	442	442	113	113		371	371	142	142	
-	49,4	20	1	307	559	307	55	47	286	495	286	77	113
			2	485	485	129	129		434	434	138	138	
-	53,9	30	1	337	610	337	63	49	315	577	316	54	121
			2	530	530	143	143		500	500	131	131	
-	58,4	35	1	356	651	356	62	51	307	681	307	45	131
			2	564	564	148	148		560	560	110	110	
-	62,9	45	1	388	705	388	71	53	309	805	309	45	140
			2	613	613	164	164		636	636	98	98	
-	67,4	60	1	434	775	434	93	56	331	945	331	45	150
			2	675	675	193	193		731	731	95	95	
-	71,9	80	1	491	859	491	123	58	369	1096	369	45	160
			2	751	751	231	231		842	842	98	98	
-	72,9	80	1	500	871	500	128	60	368	1133	368	45	165
			2	762	762	237	237		863	863	94	94	
-	77,4	105	1	570	969	570	171	62	424	1301	425	45	176
			2	852	852	288	288		993	993	105	105	

Zentralballaste/Ecklasten nach EN 14439/EN 13001

Hakenhöhe		Zentralballast [t]	Auslegerstellung	Kran in Betrieb Schwenkmoment 240 kNm Ecklasten				Horizontallast [kN]	Kran außer Betrieb Windkategorie: C25 Ecklasten				Horizontallast [kN]
 [m]	 [m]			A [kN]	B [kN]	C [kN]	D [kN]		A [kN]	B [kN]	C [kN]	D [kN]	
-	81,9	130	1	644	1071	644	216	65	483	1479	483	45	188
			2	946	946	341	341		1129	1129	115	115	
-	86,4	155	1	716	1174	716	258	67	530	1674	530	45	199
			2	1040	1040	392	392		1270	1270	119	119	

Zentralballaste/Ecklasten nach EN 14439/EN 13001



6023 Drehteil mit 32,5 m Ausleger auf KRF6 12-60/80

Turmdrehkran ohne Kletterwerk



Stationär

X Fahrbar

Eckabstand: 8,0 m x 8,0 m

Hakenhöhe		Zentralballast [t]	Auslegerstellung	Kran in Betrieb Schwenkmoment 240 kNm Ecklasten				Horizontallast [kN]	Kran außer Betrieb Windkategorie: C25 Ecklasten				Horizontallast [kN]
 [m]	 [m]			A [kN]	B [kN]	C [kN]	D [kN]		A [kN]	B [kN]	C [kN]	D [kN]	
-	8,9			0	1	231	350		231	112	33	152	
			2	315	315	147	147		261	261	71	71	
-	13,4	0	1	235	364	235	106	35	157	320	157	45	57
			2	326	326	144	144		267	267	73	73	
-	17,9	0	1	239	378	239	99	36	161	326	161	45	64
			2	337	337	140	140		272	272	74	74	
-	22,4	0	1	242	394	242	90	38	164	333	164	45	71
			2	349	349	135	135		278	278	75	75	
-	26,9	0	1	246	410	246	81	39	167	341	167	45	78
			2	362	362	129	129		285	285	76	76	
-	31,4	0	1	217	433	217	45	41	170	350	170	45	84
			2	376	376	122	122		291	291	76	76	
-	35,9	0	1	209	461	209	45	42	171	361	171	45	92
			2	390	390	115	115		299	299	76	76	
-	40,4	5	1	226	493	226	45	44	197	373	197	45	99
			2	419	419	118	118		331	331	164	164	
-	44,9	10	1	243	525	243	45	46	264	425	264	104	106
			2	449	449	122	122		378	378	151	151	
-	49,4	20	1	315	566	315	65	48	294	502	294	86	114
			2	492	492	138	138		441	441	147	147	
-	53,9	25	1	332	605	332	60	49	311	571	311	50	122
			2	525	525	140	140		495	495	127	127	
-	58,4	35	1	364	658	364	70	52	324	680	324	45	131
			2	572	572	157	157		567	567	119	119	
-	62,9	45	1	396	713	396	79	54	325	805	325	45	140
			2	621	621	172	172		644	644	106	106	
-	67,4	55	1	429	771	430	88	56	321	946	321	45	150
			2	671	671	188	188		727	727	90	90	
-	71,9	75	1	487	856	487	117	58	358	1100	358	45	160
			2	748	748	225	225		838	838	92	92	
-	72,9	80	1	508	880	508	135	60	382	1136	383	45	166
			2	771	771	244	244		872	872	101	101	
-	77,4	100	1	565	967	565	164	62	413	1306	413	45	176
			2	849	849	282	282		990	990	98	98	

Zentralballaste/Ecklasten nach EN 14439/EN 13001

Hakenhöhe		Zentralballast [t]	Auslegerstellung	Kran in Betrieb Schwenkmoment 240 kNm Ecklasten				Horizontallast [kN]	Kran außer Betrieb Windkategorie: C25 Ecklasten				Horizontallast [kN]
 [m]	 [m]			A [kN]	B [kN]	C [kN]	D [kN]		A [kN]	B [kN]	C [kN]	D [kN]	
-	81,9	125	1	639	1069	639	209	65	470	1486	470	45	188
			2	943	943	335	335		1127	1127	108	108	
-	86,4	155	1	724	1185	724	263	68	541	1683	541	45	200
			2	1050	1050	398	398		1282	1282	124	124	

Zentralballaste/Ecklasten nach EN 14439/EN 13001



6023 Drehteil mit 35,0 m Ausleger auf KRF6 12-60/80

Turmdrehkran ohne Kletterwerk



Stationär

X Fahrbar

Eckabstand: 8,0 m x 8,0 m

Hakenhöhe		Zentralballast [t]	Auslegerstellung	Kran in Betrieb				Horizontallast [kN]	Kran außer Betrieb				Horizontallast [kN]
 [m]	 [m]			Schwenkmoment					Windkategorie:				
				240 kNm					C25				
				Ecklasten						Ecklasten			
				A	B	C	D			A	B	C	D
				[kN]	[kN]	[kN]	[kN]			[kN]	[kN]	[kN]	[kN]
-	8,9	0	1	231	354	231	109	33	152	315	152	45	51
			2	318	318	145	145		261	261	71	71	
-	13,4	0	1	235	367	235	103	35	157	320	157	45	58
			2	329	329	142	142		267	267	73	73	
-	17,9	0	1	239	382	239	96	36	161	326	161	45	64
			2	340	340	138	138		272	272	74	74	
-	22,4	0	1	242	397	242	87	38	164	333	164	45	71
			2	352	352	133	133		278	278	75	75	
-	26,9	0	1	246	414	246	78	40	167	341	167	45	78
			2	365	365	127	127		285	285	76	76	
-	31,4	0	1	249	432	249	67	41	170	350	170	45	85
			2	379	379	120	120		292	292	76	76	
-	35,9	0	1	215	452	215	45	43	171	361	171	45	92
			2	393	393	112	112		299	299	75	75	
-	40,4	5	1	269	485	269	53	44	248	374	248	121	99
			2	422	422	116	116		337	337	158	158	
-	44,9	10	1	286	520	286	51	46	265	434	265	96	106
			2	452	452	120	120		384	384	145	145	
-	49,4	15	1	303	558	303	48	48	282	498	282	65	114
			2	483	483	123	123		435	435	128	128	
-	53,9	25	1	332	609	333	56	49	308	585	308	45	122
			2	528	528	137	137		502	502	120	120	
-	58,4	35	1	365	663	365	67	52	315	699	315	45	131
			2	575	575	154	154		574	574	112	112	
-	62,9	40	1	384	706	384	63	54	291	825	291	45	141
			2	611	611	157	157		639	639	87	87	
-	67,4	60	1	442	789	442	96	56	336	967	336	45	151
			2	687	687	197	197		747	747	95	95	
-	71,9	80	1	499	874	499	125	58	373	1122	373	45	161
			2	764	764	235	235		859	859	98	98	
-	72,9	80	1	508	885	508	131	60	372	1158	372	45	166
			2	775	775	241	241		880	880	94	94	
-	77,4	105	1	578	984	578	172	62	427	1328	427	45	177
			2	865	865	291	291		1011	1011	103	103	

Zentralballaste/Ecklasten nach EN 14439/EN 13001

Hakenhöhe		Zentralballast [t]	Auslegerstellung	Kran in Betrieb Schwenkmoment 240 kNm Ecklasten				Horizontallast [kN]	Kran außer Betrieb Windkategorie: C25 Ecklasten				Horizontallast [kN]
 [m]	 [m]			A [kN]	B [kN]	C [kN]	D [kN]		A [kN]	B [kN]	C [kN]	D [kN]	
-	81,9	130	1	652	1087	652	217	65	484	1509	484	45	188
			2	960	960	344	344		1148	1148	113	113	
-	86,4	155	1	724	1191	724	258	68	530	1707	530	45	200
			2	1054	1054	394	394		1291	1291	116	116	



Zentralballaste/Ecklasten nach EN 14439/EN 13001

6023 Drehteil mit 37,5 m Ausleger auf KRF6 12-60/80



Turmdrehkran ohne Kletterwerk

Stationär
X Fahrbar

Eckabstand: 8,0 m x 8,0 m

Hakenhöhe		Zentralballast [t]	Auslegerstellung	Kran in Betrieb				Horizontallast [kN]	Kran außer Betrieb				Horizontallast [kN]
 [m]	 [m]			Schwenkmoment					Windkategorie:				
				240 kNm					C25				
		Ecklasten				Ecklasten							
		A	B	C	D	A	B	C	D				
[m]	[m]	[kN]	[kN]	[kN]	[kN]	[kN]	[kN]	[kN]	[kN]				
-	8,9	0	1	233	359	233	106	33	152	315	152	45	51
			2	322	322	143	143		261	261	70	70	
-	13,4	0	1	237	373	237	100	35	157	320	157	45	58
			2	333	333	140	140		267	267	73	73	
-	17,9	0	1	240	388	240	92	37	161	326	161	45	65
			2	345	345	135	135		272	272	74	74	
-	22,4	0	1	244	404	244	84	38	164	333	164	45	71
			2	357	357	130	130		278	278	75	75	
-	26,9	0	1	247	420	247	74	40	167	341	167	45	78
			2	370	370	124	124		285	285	75	75	
-	31,4	0	1	251	439	251	63	41	169	351	169	45	85
			2	383	383	118	118		292	292	76	76	
-	35,9	5	1	267	471	267	62	43	196	361	196	45	92
			2	411	411	122	122		314	314	177	177	
-	40,4	5	1	270	492	270	48	44	249	385	249	113	99
			2	427	427	113	113		345	345	153	153	
-	44,9	5	1	264	526	264	45	46	253	432	253	74	107
			2	445	445	105	105		380	380	127	127	
-	49,4	15	1	302	567	302	45	48	283	510	283	56	114
			2	489	489	120	120		443	443	122	122	
-	53,9	20	1	314	611	314	45	49	274	606	274	45	122
			2	521	521	121	121		498	498	102	102	
-	58,4	30	1	353	658	353	48	52	281	721	281	45	132
			2	569	569	138	138		571	571	93	93	
-	62,9	45	1	398	726	398	69	54	306	849	306	45	141
			2	630	630	166	166		661	661	93	93	
-	67,4	60	1	443	797	444	90	56	326	991	326	45	151
			2	694	694	193	193		757	757	88	88	
-	71,9	85	1	513	895	513	131	58	387	1147	388	45	161
			2	783	783	243	243		881	881	102	102	
-	72,9	85	1	522	907	522	137	60	387	1183	387	45	167
			2	794	794	250	250		903	903	98	98	
-	77,4	110	1	592	1006	592	178	63	441	1355	442	45	177
			2	885	885	299	299		1034	1034	108	108	

Zentralballaste/Ecklasten nach EN 14439/EN 13001

Hakenhöhe		Zentralballast [t]	Auslegerstellung	Kran in Betrieb Schwenkmoment 240 kNm Ecklasten				Horizontallast [kN]	Kran außer Betrieb Windkategorie: C25 Ecklasten				Horizontallast [kN]
 [m]	 [m]			A [kN]	B [kN]	C [kN]	D [kN]		A [kN]	B [kN]	C [kN]	D [kN]	
-	81,9	135	1	666	1109	666	222	65	498	1537	498	45	189
			2	979	979	352	352		1172	1172	117	117	
-	86,4	160	1	738	1213	738	263	68	543	1736	543	45	200
			2	1074	1074	402	402		1314	1314	119	119	

Zentralballaste/Ecklasten nach EN 14439/EN 13001



6023 Drehteil mit 40,0 m Ausleger auf KRF6 12-60/80

Turmdrehkran ohne Kletterwerk



Stationär

X Fahrbar

Eckabstand: 8,0 m x 8,0 m

Hakenhöhe		Zentralballast [t]	Auslegerstellung	Kran in Betrieb Schwenkmoment 240 kNm Ecklasten				Horizontallast [kN]	Kran außer Betrieb Windkategorie: C25 Ecklasten				Horizontallast [kN]
 [m]	 [m]			A [kN]	B [kN]	C [kN]	D [kN]		A [kN]	B [kN]	C [kN]	D [kN]	
-	8,9			0	1	240	359		240	121	34	152	
			2	324	324	156	156		261	261	70	70	
-	13,4	0	1	244	373	244	115	35	157	320	157	45	58
			2	335	335	153	153		267	267	73	73	
-	17,9	0	1	248	388	248	107	37	161	326	161	45	65
			2	347	347	148	148		272	272	74	74	
-	22,4	0	1	251	404	251	98	38	164	333	164	45	72
			2	359	359	143	143		278	278	75	75	
-	26,9	0	1	255	421	255	88	40	167	341	167	45	78
			2	372	372	137	137		285	285	75	75	
-	31,4	0	1	258	439	258	77	42	169	351	169	45	85
			2	386	386	130	130		292	292	76	76	
-	35,9	5	1	274	471	274	77	43	196	362	196	45	92
			2	414	414	135	135		320	320	185	185	
-	40,4	5	1	278	493	278	62	45	256	391	256	122	100
			2	430	430	125	125		351	351	161	161	
-	44,9	5	1	239	521	239	45	46	261	439	261	83	107
			2	448	448	117	117		387	387	135	135	
-	49,4	10	1	254	558	254	45	48	278	504	278	52	115
			2	479	479	119	119		438	438	118	118	
-	53,9	20	1	329	606	329	51	50	289	606	289	45	123
			2	525	525	133	133		506	506	109	109	
-	58,4	30	1	361	660	361	61	52	295	722	296	45	132
			2	573	573	149	149		579	579	100	100	
-	62,9	40	1	393	716	393	69	54	295	851	295	45	142
			2	622	622	164	164		656	656	87	87	
-	67,4	60	1	451	800	451	102	57	339	995	339	45	152
			2	698	698	204	204		765	765	94	94	
-	71,9	80	1	508	886	508	130	59	375	1153	375	45	161
			2	775	775	241	241		878	878	95	95	
-	72,9	85	1	529	910	529	149	61	399	1188	399	45	167
			2	798	798	260	260		912	912	104	104	
-	77,4	105	1	587	997	587	177	63	428	1362	428	45	178
			2	877	877	297	297		1031	1031	100	100	

Zentralballaste/Ecklasten nach EN 14439/EN 13001

Hakenhöhe		Zentralballast [t]	Auslegerstellung	Kran in Betrieb Schwenkmoment 240 kNm Ecklasten				Horizontallast [kN]	Kran außer Betrieb Windkategorie: C25 Ecklasten				Horizontallast [kN]
 [m]	 [m]			A [kN]	B [kN]	C [kN]	D [kN]		A [kN]	B [kN]	C [kN]	D [kN]	
-	81,9	130	1	661	1101	661	221	66	483	1546	483	45	189
			2	972	972	349	349		1170	1170	109	109	
-	86,4	160	1	745	1218	746	273	68	552	1747	552	45	201
			2	1079	1079	412	412		1326	1326	122	122	

Zentralballaste/Ecklasten nach EN 14439/EN 13001



6023 Drehteil mit 42,5 m Ausleger auf KRF6 12-60/80

Turmdrehkran ohne Kletterwerk



Stationär

X Fahrbar

Eckabstand: 8,0 m x 8,0 m

Hakenhöhe		Zentralballast [t]	Auslegerstellung	Kran in Betrieb Schwenkmoment 240 kNm Ecklasten				Horizontallast [kN]	Kran außer Betrieb Windkategorie: C25 Ecklasten				Horizontallast [kN]
 [m]	 [m]			A [kN]	B [kN]	C [kN]	D [kN]		A [kN]	B [kN]	C [kN]	D [kN]	
-	8,9			0	1	241	360		241	121	34	152	
			2	325	325	156	156		261	261	70	70	
-	13,4	0	1	244	374	244	115	35	157	320	157	45	58
			2	336	336	153	153		267	267	72	72	
-	17,9	0	1	248	389	248	107	37	161	326	161	45	65
			2	347	347	148	148		273	273	74	74	
-	22,4	0	1	251	405	251	98	38	164	333	164	45	72
			2	360	360	143	143		279	279	75	75	
-	26,9	0	1	255	422	255	88	40	167	342	167	45	79
			2	373	373	137	137		285	285	75	75	
-	31,4	0	1	258	440	258	77	42	169	351	169	45	86
			2	387	387	130	130		292	292	75	75	
-	35,9	5	1	274	472	274	77	43	196	362	196	45	93
			2	414	414	134	134		324	324	182	182	
-	40,4	5	1	278	494	278	62	45	257	397	257	117	100
			2	431	431	125	125		356	356	158	158	
-	44,9	5	1	282	517	283	48	46	261	445	261	78	108
			2	449	449	116	116		391	391	131	131	
-	49,4	10	1	298	556	298	45	48	278	511	278	46	115
			2	480	480	119	119		443	443	114	114	
-	53,9	20	1	329	607	329	51	50	284	619	284	45	123
			2	526	526	132	132		511	511	105	105	
-	58,4	30	1	361	662	361	61	52	289	736	289	45	132
			2	574	574	149	149		584	584	96	96	
-	62,9	40	1	393	718	393	69	54	289	865	289	45	142
			2	623	623	164	164		662	662	82	82	
-	67,4	60	1	451	801	451	101	57	333	1010	333	45	152
			2	699	699	204	204		771	771	89	89	
-	71,9	85	1	521	900	521	142	59	392	1169	393	45	162
			2	789	789	253	253		897	897	103	103	
-	72,9	85	1	530	912	530	148	61	392	1204	392	45	167
			2	800	800	260	260		918	918	99	99	
-	77,4	110	1	600	1011	600	188	63	445	1379	445	45	178
			2	891	891	309	309		1050	1050	107	107	

Zentralballaste/Ecklasten nach EN 14439/EN 13001

Hakenhöhe		Zentralballast [t]	Auslegerstellung	Kran in Betrieb Schwenkmoment 240 kNm Ecklasten				Horizontallast [kN]	Kran außer Betrieb Windkategorie: C25 Ecklasten				Horizontallast [kN]
 [m]	 [m]			A [kN]	B [kN]	C [kN]	D [kN]		A [kN]	B [kN]	C [kN]	D [kN]	
-	81,9	135	1	673	1115	674	232	66	500	1564	500	45	190
			2	986	986	361	361		1189	1189	115	115	
-	86,4	160	1	746	1220	746	272	68	544	1766	544	45	201
			2	1081	1081	411	411		1333	1333	116	116	

Zentralballaste/Ecklasten nach EN 14439/EN 13001



6023 Drehteil mit 45,0 m Ausleger auf KRF6 12-60/80

Turmdrehkran ohne Kletterwerk



Stationär

X Fahrbar

Eckabstand: 8,0 m x 8,0 m

Hakenhöhe		Zentralballast [t]	Auslegerstellung	Kran in Betrieb				Horizontallast [kN]	Kran außer Betrieb				Horizontallast [kN]
 [m]	 [m]			Schwenkmoment					Windkategorie:				
				240 kNm					C25				
		Ecklasten				Ecklasten							
		A	B	C	D	A	B	C	D				
		[kN]	[kN]	[kN]	[kN]	[kN]	[kN]	[kN]	[kN]				
-	8,9	0	1	241	356	241	125	34	151	315	151	45	52
			2	322	322	159	159		261	261	70	70	
-	13,4	0	1	245	370	245	119	36	157	320	157	45	59
			2	334	334	156	156		267	267	72	72	
-	17,9	0	1	248	385	248	111	37	161	326	161	45	66
			2	345	345	152	152		273	273	74	74	
-	22,4	0	1	252	401	252	103	39	164	334	164	45	72
			2	357	357	146	146		279	279	75	75	
-	26,9	0	1	255	418	255	93	40	167	342	167	45	79
			2	370	370	140	140		285	285	75	75	
-	31,4	0	1	259	436	259	81	42	169	351	169	45	86
			2	384	384	133	133		292	292	75	75	
-	35,9	5	1	275	468	275	81	43	196	362	196	45	93
			2	412	412	138	138		326	326	180	180	
-	40,4	5	1	278	490	278	66	45	257	400	257	114	100
			2	428	428	128	128		358	358	156	156	
-	44,9	5	1	241	520	241	45	46	262	448	262	75	108
			2	446	446	120	120		394	394	130	130	
-	49,4	10	1	256	557	256	45	48	276	517	276	45	116
			2	477	477	122	122		445	445	112	112	
-	53,9	20	1	329	603	329	56	50	281	626	281	45	123
			2	523	523	136	136		513	513	103	103	
-	58,4	30	1	361	657	361	66	52	286	743	286	45	133
			2	571	571	152	152		587	587	93	93	
-	62,9	45	1	406	726	406	86	54	310	873	310	45	142
			2	632	632	180	180		677	677	92	92	
-	67,4	65	1	464	810	464	119	57	354	1019	354	45	152
			2	708	708	220	220		787	787	99	99	
-	71,9	85	1	521	896	521	147	59	388	1178	389	45	162
			2	786	786	257	257		900	900	100	100	
-	72,9	85	1	530	907	530	153	61	388	1214	388	45	168
			2	797	797	263	263		922	922	96	96	
-	77,4	110	1	600	1007	600	193	63	441	1389	441	45	178
			2	888	888	313	313		1054	1054	104	104	

Zentralballaste/Ecklasten nach EN 14439/EN 13001

Hakenhöhe		Zentralballast [t]	Auslegerstellung	Kran in Betrieb Schwenkmoment 240 kNm Ecklasten				Horizontallast [kN]	Kran außer Betrieb Windkategorie: C25 Ecklasten				Horizontallast [kN]
 [m]	 [m]			A [kN]	B [kN]	C [kN]	D [kN]		A [kN]	B [kN]	C [kN]	D [kN]	
-	81,9	135	1	674	1110	674	237	66	495	1574	495	45	190
			2	983	983	365	365		1193	1193	112	112	
-	86,4	165	1	759	1228	759	290	68	564	1777	564	45	202
			2	1090	1090	427	427		1350	1350	125	125	



Zentralballaste/Ecklasten nach EN 14439/EN 13001

6023 Drehteil mit 47,5 m Ausleger auf KRF6 12-60/80



Turmdrehkran ohne Kletterwerk

Stationär
X Fahrbar

Eckabstand: 8,0 m x 8,0 m

Hakenhöhe		Zentralballast [t]	Auslegerstellung	Kran in Betrieb				Horizontallast [kN]	Kran außer Betrieb				Horizontallast [kN]
 [m]	 [m]			Schwenkmoment					Windkategorie:				
				240 kNm					C25				
				Ecklasten						Ecklasten			
				A	B	C	D			A	B	C	D
				[kN]	[kN]	[kN]	[kN]			[kN]	[kN]	[kN]	[kN]
-	8,9	0	1	228	363	228	92	34	151	315	151	45	52
			2	326	326	171	171		263	263	192	192	
-	13,4	0	1	231	376	231	87	36	157	320	157	45	59
			2	338	338	168	168		267	267	72	72	
-	17,9	0	1	235	389	235	81	37	160	327	160	45	66
			2	349	349	163	163		273	273	74	74	
-	22,4	0	1	260	404	260	116	39	164	334	164	45	73
			2	361	361	158	158		279	279	75	75	
-	26,9	0	1	263	421	263	105	40	167	342	167	45	80
			2	375	375	152	152		285	285	75	75	
-	31,4	5	1	279	452	279	106	42	194	352	194	45	86
			2	401	401	157	157		308	308	208	208	
-	35,9	5	1	283	472	283	93	44	261	367	261	156	94
			2	417	417	149	149		336	336	187	187	
-	40,4	5	1	286	494	286	79	45	265	411	265	119	101
			2	433	433	139	139		368	368	162	162	
-	44,9	5	1	253	527	253	45	47	269	460	269	79	108
			2	451	451	130	130		404	404	135	135	
-	49,4	10	1	268	565	268	45	48	286	526	287	47	116
			2	483	483	133	133		456	456	117	117	
-	53,9	20	1	337	608	337	66	50	292	635	292	45	124
			2	529	529	146	146		525	525	107	107	
-	58,4	25	1	357	650	357	64	52	272	754	272	45	133
			2	564	564	150	150		586	586	85	85	
-	62,9	40	1	401	719	402	84	55	295	885	295	45	143
			2	626	626	177	177		677	677	83	83	
-	67,4	60	1	460	803	460	116	57	338	1033	338	45	153
			2	703	703	216	216		788	788	89	89	
-	71,9	85	1	529	902	529	156	59	396	1195	396	45	163
			2	793	793	265	265		914	914	102	102	
-	72,9	85	1	538	914	538	162	61	396	1230	396	45	168
			2	804	804	272	272		936	936	98	98	
-	77,4	110	1	608	1014	608	202	63	447	1407	447	45	179
			2	895	895	321	321		1068	1068	105	105	

Zentralballaste/Ecklasten nach EN 14439/EN 13001

Hakenhöhe		Zentralballast [t]	Auslegerstellung	Kran in Betrieb Schwenkmoment 240 kNm Ecklasten				Horizontallast [kN]	Kran außer Betrieb Windkategorie: C25 Ecklasten				Horizontallast [kN]
 [m]	 [m]			A [kN]	B [kN]	C [kN]	D [kN]		A [kN]	B [kN]	C [kN]	D [kN]	
-	81,9	135	1	682	1119	682	245	66	501	1596	501	45	190
			2	991	991	373	373		1209	1209	112	112	
-	86,4	165	1	767	1236	767	297	69	568	1801	568	45	202
			2	1099	1099	435	435		1366	1366	125	125	

Zentralballaste/Ecklasten nach EN 14439/EN 13001



6023 Drehteil mit 50,0 m Ausleger auf KRF6 12-60/80

Turmdrehkran ohne Kletterwerk



Stationär

X Fahrbar

Eckabstand: 8,0 m x 8,0 m

Hakenhöhe		Zentralballast [t]	Auslegerstellung	Kran in Betrieb				Horizontallast [kN]	Kran außer Betrieb				Horizontallast [kN]
 [m]	 [m]			Schwenkmoment 240 kNm					Windkategorie: C25				
				Ecklasten					Ecklasten				
			A [kN]	B [kN]	C [kN]	D [kN]		A [kN]	B [kN]	C [kN]	D [kN]		
-	8,9	0	1	250	365	250	134	34	151	315	151	45	52
			2	331	331	168	168		261	261	70	70	
-	13,4	0	1	253	379	253	128	36	156	320	157	45	59
			2	342	342	165	165		267	267	72	72	
-	17,9	0	1	257	394	257	120	38	160	327	160	45	66
			2	354	354	160	160		273	273	74	74	
-	22,4	0	1	260	410	260	111	39	164	334	164	45	73
			2	366	366	155	155		279	279	75	75	
-	26,9	0	1	264	427	264	100	41	166	342	167	45	80
			2	380	380	148	148		285	285	75	75	
-	31,4	5	1	280	459	280	101	42	194	352	194	45	87
			2	406	406	154	154		316	316	201	201	
-	35,9	5	1	283	479	283	88	44	262	380	262	145	94
			2	422	422	145	145		345	345	179	179	
-	40,4	5	1	287	501	287	73	45	266	423	266	108	101
			2	438	438	136	136		377	377	154	154	
-	44,9	5	1	291	525	292	58	47	270	473	270	68	109
			2	457	457	126	126		413	413	127	127	
-	49,4	10	1	308	563	309	54	49	277	550	277	45	116
			2	489	489	128	128		466	466	109	109	
-	53,9	15	1	326	604	326	47	50	255	662	255	45	124
			2	522	522	129	129		522	522	86	86	
-	58,4	30	1	370	671	370	69	53	284	782	284	45	134
			2	583	583	157	157		609	609	88	88	
-	62,9	45	1	415	740	415	89	55	307	914	307	45	143
			2	645	645	185	185		701	701	86	86	
-	67,4	65	1	473	825	473	121	57	349	1063	349	45	153
			2	722	722	224	224		811	811	92	92	
-	71,9	90	1	542	924	542	161	59	407	1226	407	45	163
			2	812	812	273	273		939	939	104	104	
-	72,9	90	1	551	936	551	167	61	407	1261	407	45	169
			2	823	823	279	279		960	960	100	100	
-	77,4	115	1	621	1036	621	206	64	458	1440	458	45	179
			2	915	915	328	328		1093	1093	107	107	

Zentralballaste/Ecklasten nach EN 14439/EN 13001

Hakenhöhe		Zentralballast [t]	Auslegerstellung	Kran in Betrieb Schwenkmoment 240 kNm Ecklasten				Horizontallast [kN]	Kran außer Betrieb Windkategorie: C25 Ecklasten				Horizontallast [kN]
 [m]	 [m]			A [kN]	B [kN]	C [kN]	D [kN]		A [kN]	B [kN]	C [kN]	D [kN]	
-	81,9	140	1	695	1141	695	249	66	510	1629	511	45	191
			2	1010	1010	380	380		1234	1234	114	114	
-	86,4	170	1	780	1259	780	301	69	577	1836	577	45	202
			2	1118	1118	441	441		1392	1392	126	126	

Zentralballaste/Ecklasten nach EN 14439/EN 13001



6023 Drehteil mit 52,5 m Ausleger auf KRF6 12-60/80

Turmdrehkran ohne Kletterwerk



Stationär

X Fahrbar

Eckabstand: 8,0 m x 8,0 m

Hakenhöhe		Zentralballast [t]	Auslegerstellung	Kran in Betrieb				Horizontallast [kN]	Kran außer Betrieb				Horizontallast [kN]
 [m]	 [m]			Schwenkmoment 240 kNm					Windkategorie: C25				
				Ecklasten					Ecklasten				
			A [kN]	B [kN]	C [kN]	D [kN]		A [kN]	B [kN]	C [kN]	D [kN]		
-	8,9	0	1	249	361	249	138	34	151	315	151	45	53
			2	328	328	170	170		261	261	70	70	
-	13,4	0	1	253	375	253	131	36	156	321	156	45	60
			2	339	339	167	167		267	267	72	72	
-	17,9	0	1	257	390	257	123	38	160	327	160	45	66
			2	351	351	162	162		273	273	74	74	
-	22,4	0	1	260	406	260	114	39	164	334	164	45	73
			2	363	363	157	157		279	279	74	74	
-	26,9	0	1	264	423	264	104	41	166	343	166	45	80
			2	377	377	151	151		285	285	75	75	
-	31,4	5	1	280	455	280	105	42	194	352	194	45	87
			2	403	403	156	156		319	319	198	198	
-	35,9	5	1	283	475	283	91	44	262	383	262	141	94
			2	419	419	148	148		348	348	176	176	
-	40,4	5	1	287	497	287	77	45	265	427	265	104	102
			2	435	435	138	138		380	380	151	151	
-	44,9	5	1	291	521	291	62	47	270	477	270	63	109
			2	453	453	129	129		416	416	124	124	
-	49,4	10	1	308	559	308	58	49	272	560	272	45	117
			2	485	485	131	131		469	469	105	105	
-	53,9	15	1	325	599	325	51	50	250	672	250	45	125
			2	519	519	132	132		526	526	82	82	
-	58,4	30	1	370	666	370	73	53	279	792	279	45	134
			2	580	580	160	160		613	613	85	85	
-	62,9	50	1	427	748	427	106	55	326	925	326	45	144
			2	654	654	200	200		717	717	95	95	
-	67,4	70	1	485	833	485	138	57	368	1075	368	45	154
			2	731	731	239	239		828	828	100	100	
-	71,9	90	1	542	919	542	165	60	400	1238	400	45	164
			2	809	809	276	276		943	943	99	99	
-	72,9	90	1	551	931	551	171	61	400	1273	400	45	169
			2	819	819	282	282		964	964	95	95	
-	77,4	115	1	621	1031	621	211	64	451	1453	451	45	180
			2	911	911	331	331		1097	1097	102	102	

Zentralballaste/Ecklasten nach EN 14439/EN 13001

Hakenhöhe		Zentralballast [t]	Auslegerstellung	Kran in Betrieb Schwenkmoment 240 kNm Ecklasten				Horizontallast [kN]	Kran außer Betrieb Windkategorie: C25 Ecklasten				Horizontallast [kN]
 [m]	 [m]			A [kN]	B [kN]	C [kN]	D [kN]		A [kN]	B [kN]	C [kN]	D [kN]	
-	81,9	140	1	695	1136	695	254	66	503	1643	503	45	191
			2	1007	1007	383	383		1238	1238	109	109	
-	86,4	170	1	780	1254	780	306	69	569	1850	569	45	203
			2	1115	1115	444	444		1396	1396	120	120	

Zentralballaste/Ecklasten nach EN 14439/EN 13001



6023 Drehteil mit 55,0 m Ausleger auf KRF6 12-60/80

Turmdrehkran ohne Kletterwerk



Stationär

X Fahrbar

Eckabstand: 8,0 m x 8,0 m

Hakenhöhe		Zentralballast [t]	Auslegerstellung	Kran in Betrieb				Horizontallast [kN]	Kran außer Betrieb				Horizontallast [kN]
 [m]	 [m]			Schwenkmoment 240 kNm					Windkategorie: C25				
				Ecklasten					Ecklasten				
			A [kN]	B [kN]	C [kN]	D [kN]		A [kN]	B [kN]	C [kN]	D [kN]		
-	8,9	0	1	250	359	250	140	34	151	315	151	45	53
			2	327	327	172	172		261	261	70	70	
-	13,4	0	1	253	373	253	134	36	156	321	156	45	60
			2	338	338	169	169		267	267	72	72	
-	17,9	0	1	257	388	257	126	38	160	327	160	45	67
			2	350	350	164	164		273	273	73	73	
-	22,4	0	1	260	404	260	117	39	163	335	163	45	74
			2	362	362	159	159		279	279	74	74	
-	26,9	0	1	264	422	264	106	41	166	343	166	45	81
			2	375	375	153	153		285	285	201	201	
-	31,4	5	1	280	453	280	107	42	193	353	193	45	88
			2	402	402	158	158		323	323	194	194	
-	35,9	5	1	283	473	283	94	44	262	390	262	135	95
			2	417	417	150	150		353	353	172	172	
-	40,4	5	1	287	495	287	79	46	266	434	266	97	102
			2	434	434	140	140		385	385	147	147	
-	44,9	5	1	291	519	292	64	47	270	484	270	56	110
			2	452	452	131	131		422	422	119	119	
-	49,4	10	1	309	557	309	60	49	265	575	265	45	117
			2	484	484	133	133		475	475	100	100	
-	53,9	15	1	326	597	326	54	50	242	688	242	45	125
			2	518	518	134	134		532	532	77	77	
-	58,4	30	1	370	664	370	76	53	271	809	271	45	135
			2	578	578	162	162		619	619	79	79	
-	62,9	50	1	427	746	427	108	55	318	943	318	45	144
			2	653	653	202	202		724	724	89	89	
-	67,4	70	1	485	831	485	140	57	359	1093	359	45	154
			2	729	729	241	241		835	835	94	94	
-	71,9	95	1	555	930	555	180	60	416	1258	416	45	164
			2	820	820	290	290		962	962	105	105	
-	72,9	95	1	564	941	564	186	61	416	1293	416	45	170
			2	831	831	297	297		984	984	101	101	
-	77,4	120	1	634	1042	634	226	64	466	1473	466	45	180
			2	922	922	345	345		1118	1118	108	108	

Zentralballaste/Ecklasten nach EN 14439/EN 13001

Hakenhöhe		Zentralballast [t]	Auslegerstellung	Kran in Betrieb Schwenkmoment 240 kNm Ecklasten				Horizontallast [kN]	Kran außer Betrieb Windkategorie: C25 Ecklasten				Horizontallast [kN]
 [m]	 [m]			A [kN]	B [kN]	C [kN]	D [kN]		A [kN]	B [kN]	C [kN]	D [kN]	
-	81,9	145	1	708	1146	708	269	66	518	1664	518	45	192
			2	1018	1018	397	397		1259	1259	114	114	
-	86,4	175	1	792	1264	792	321	69	583	1873	584	45	203
			2	1126	1126	459	459		1417	1417	125	125	

Zentralballaste/Ecklasten nach EN 14439/EN 13001



6023 Drehteil mit 57,5 m Ausleger auf KRF6 12-60/80

Turmdrehkran ohne Kletterwerk



Stationär

X Fahrbar

Eckabstand: 8,0 m x 8,0 m

Hakenhöhe		Zentralballast [t]	Auslegerstellung	Kran in Betrieb Schwenkmoment 240 kNm Ecklasten				Horizontallast [kN]	Kran außer Betrieb Windkategorie: C25 Ecklasten				Horizontallast [kN]
 [m]	 [m]			A [kN]	B [kN]	C [kN]	D [kN]		A [kN]	B [kN]	C [kN]	D [kN]	
-	8,9			0	1	236	362		236	111	35	151	
			2	326	326	189	189		261	261	70	70	
-	13,4	0	1	240	375	240	105	36	156	321	156	45	60
			2	338	338	185	185		267	267	72	72	
-	17,9	0	1	244	389	244	99	38	160	327	160	45	67
			2	349	349	180	180		273	273	73	73	
-	22,4	0	1	247	404	247	91	40	163	335	163	45	74
			2	362	362	175	175		279	279	74	74	
-	26,9	0	1	251	420	251	82	41	166	343	166	45	81
			2	375	375	169	169		294	294	207	207	
-	31,4	5	1	267	450	267	84	43	267	361	267	173	88
			2	402	402	174	174		333	333	200	200	
-	35,9	5	1	291	469	291	114	44	270	401	270	140	95
			2	417	417	166	166		362	362	178	178	
-	40,4	5	1	295	491	295	98	46	274	445	274	102	102
			2	434	434	156	156		395	395	152	152	
-	44,9	10	1	312	528	312	96	47	291	508	291	73	110
			2	465	465	159	159		445	445	137	137	
-	49,4	10	1	316	554	317	79	49	276	584	276	45	118
			2	484	484	149	149		486	486	105	105	
-	53,9	15	1	305	595	305	45	51	253	699	253	45	125
			2	518	518	149	149		543	543	81	81	
-	58,4	30	1	378	661	378	95	53	281	821	281	45	135
			2	578	578	178	178		631	631	83	83	
-	62,9	50	1	435	744	435	127	55	327	957	327	45	144
			2	653	653	217	217		736	736	92	92	
-	67,4	70	1	493	828	493	159	58	367	1109	367	45	154
			2	730	730	257	257		848	848	96	96	
-	71,9	95	1	563	928	563	198	60	423	1276	423	45	164
			2	821	821	305	305		977	977	106	106	
-	72,9	95	1	572	939	572	204	62	423	1311	423	45	170
			2	832	832	312	312		998	998	103	103	
-	77,4	120	1	642	1040	642	243	64	472	1494	472	45	181
			2	923	923	360	360		1133	1133	108	108	

Zentralballaste/Ecklasten nach EN 14439/EN 13001

Hakenhöhe		Zentralballast [t]	Auslegerstellung	Kran in Betrieb Schwenkmoment 240 kNm Ecklasten				Horizontallast [kN]	Kran außer Betrieb Windkategorie: C25 Ecklasten				Horizontallast [kN]
 [m]	 [m]			A [kN]	B [kN]	C [kN]	D [kN]		A [kN]	B [kN]	C [kN]	D [kN]	
-	81,9	145	1	715	1145	716	286	67	522	1687	522	45	192
			2	1019	1019	412	412		1275	1275	114	114	
-	86,4	175	1	800	1263	800	337	69	586	1899	586	45	204
			2	1128	1128	473	473		1434	1434	124	124	

Zentralballaste/Ecklasten nach EN 14439/EN 13001



6023 Drehteil mit 60,0 m Ausleger auf KRF6 12-60/80

Turmdrehkran ohne Kletterwerk



Stationär

X Fahrbar

Eckabstand: 8,0 m x 8,0 m

Hakenhöhe		Zentralballast [t]	Auslegerstellung	Kran in Betrieb				Horizontallast [kN]	Kran außer Betrieb				Horizontallast [kN]
 [m]	 [m]			Schwenkmoment					Windkategorie:				
				240 kNm					C25				
				Ecklasten						Ecklasten			
				A	B	C	D			A	B	C	D
				[kN]	[kN]	[kN]	[kN]			[kN]	[kN]	[kN]	[kN]
-	8,9	0	1	258	354	258	163	35	151	316	151	45	54
			2	326	326	191	191		271	271	107	107	
-	13,4	0	1	262	368	262	156	36	156	321	156	45	61
			2	337	337	187	187		277	277	109	109	
-	17,9	0	1	266	383	266	148	38	160	327	160	45	68
			2	349	349	183	183		283	283	111	111	
-	22,4	0	1	269	399	269	139	40	163	335	163	45	74
			2	361	361	177	177		289	289	111	111	
-	26,9	5	1	285	429	285	141	41	216	346	216	86	81
			2	387	387	183	183		318	318	210	210	
-	31,4	5	1	289	448	289	129	43	267	376	267	159	88
			2	401	401	176	176		344	344	190	190	
-	35,9	5	1	292	468	292	116	44	271	417	271	125	95
			2	417	417	168	168		374	374	168	168	
-	40,4	5	1	296	490	296	101	46	274	462	274	87	103
			2	433	433	158	158		407	407	142	142	
-	44,9	10	1	313	527	313	99	48	291	526	292	57	110
			2	464	464	161	161		457	457	126	126	
-	49,4	10	1	317	552	317	82	49	261	618	261	45	118
			2	484	484	151	151		498	498	94	94	
-	53,9	20	1	347	605	347	88	51	261	734	262	45	126
			2	530	530	164	164		569	569	82	82	
-	58,4	35	1	391	673	391	110	53	289	858	289	45	135
			2	590	590	192	192		657	657	83	83	
-	62,9	55	1	448	755	449	142	55	334	995	335	45	145
			2	665	665	232	232		763	763	91	91	
-	67,4	75	1	507	840	507	174	58	374	1148	374	45	155
			2	742	742	271	271		875	875	95	95	
-	71,9	100	1	576	939	576	213	60	429	1317	429	45	165
			2	833	833	319	319		1005	1005	105	105	
-	72,9	100	1	585	951	585	219	62	429	1351	429	45	170
			2	844	844	326	326		1026	1026	102	102	
-	77,4	125	1	655	1052	655	258	64	477	1536	477	45	181
			2	936	936	375	375		1161	1161	107	107	

Zentralballaste/Ecklasten nach EN 14439/EN 13001

Hakenhöhe		Zentralballast [t]	Auslegerstellung	Kran in Betrieb Schwenkmoment 240 kNm Ecklasten				Horizontallast [kN]	Kran außer Betrieb Windkategorie: C25 Ecklasten				Horizontallast [kN]
 [m]	 [m]			A [kN]	B [kN]	C [kN]	D [kN]		A [kN]	B [kN]	C [kN]	D [kN]	
-	81,9	150	1	729	1157	729	301	67	527	1731	527	45	193
			2	1031	1031	426	426		1303	1303	112	112	
-	86,4	180	1	814	1275	814	352	69	590	1944	590	45	204
			2	1140	1140	487	487		1464	1464	121	121	



Zentralballaste/Ecklasten nach EN 14439/EN 13001

6023 Drehteil mit 25,0 m Ausleger auf KRF 16-80/100

Turmdrehkran ohne Kletterwerk

Stationär
X Fahrbar

Eckabstand: 10,0 m x 10,0 m

Hakenhöhe		Zentralballast [t]	Auslegerstellung	Kran in Betrieb Schwenkmoment 240 kNm Ecklasten				Horizontallast [kN]	Kran außer Betrieb Windkategorie: C25 Ecklasten				Horizontallast [kN]
 [m]	 [m]			A [kN]	B [kN]	C [kN]	D [kN]		A [kN]	B [kN]	C [kN]	D [kN]	
-	77,8	60	1	472	782	473	162	62	351	1055	351	48	177
			2	692	692	253	253		807	807	95	95	
-	82,3	80	1	530	863	530	197	65	394	1199	394	48	188
			2	766	766	294	294		916	916	102	102	
-	86,8	100	1	590	947	590	233	67	437	1353	437	48	199
			2	842	842	338	338		1030	1030	107	107	
-	91,3	120	1	650	1032	650	267	70	473	1520	473	48	211
			2	920	920	379	379		1149	1149	108	108	
-	93,5	125	1	678	1065	678	291	73	494	1591	494	48	221
			2	952	952	404	404		1202	1202	111	111	
-	98,0	150	1	750	1165	751	336	75	546	1776	547	48	233
			2	1043	1043	458	458		1340	1340	119	119	
-	102,5	180	1	835	1279	835	392	78	616	1975	617	48	245
			2	1149	1149	522	522		1495	1495	133	133	



Zentralballaste/Ecklasten nach EN 14439/EN 13001

6023 Drehteil mit 27,5 m Ausleger auf KRF 16-80/100

Turmdrehkran ohne Kletterwerk

Stationär
X Fahrbar

Eckabstand: 10,0 m x 10,0 m

Hakenhöhe		Zentralballast [t]	Auslegerstellung	Kran in Betrieb Schwenkmoment 240 kNm Ecklasten				Horizontallast [kN]	Kran außer Betrieb Windkategorie: C25 Ecklasten				Horizontallast [kN]
 [m]	 [m]			A [kN]	B [kN]	C [kN]	D [kN]		A [kN]	B [kN]	C [kN]	D [kN]	
-	77,8	55	1	468	783	468	153	63	346	1047	346	48	177
			2	690	690	245	245		800	800	94	94	
-	82,3	75	1	525	864	526	187	65	388	1192	388	48	188
			2	765	765	286	286		909	909	100	100	
-	86,8	95	1	585	948	585	223	68	430	1348	430	48	200
			2	842	842	329	329		1024	1024	105	105	
-	91,3	120	1	658	1047	658	269	70	490	1517	490	48	211
			2	933	933	383	383		1156	1156	117	117	
-	93,5	125	1	686	1079	686	293	73	512	1587	512	48	221
			2	964	964	408	408		1209	1209	121	121	
-	98,0	150	1	758	1179	758	337	76	563	1773	564	48	233
			2	1056	1056	461	461		1347	1347	127	127	
-	102,5	175	1	831	1282	831	380	78	607	1975	607	48	245
			2	1150	1150	512	512		1491	1491	128	128	



Zentralballaste/Ecklasten nach EN 14439/EN 13001

6023 Drehteil mit 30,0 m Ausleger auf KRF 16-80/100

Turmdrehkran ohne Kletterwerk

Stationär
X Fahrbar

Eckabstand: 10,0 m x 10,0 m

Hakenhöhe		Zentralballast [t]	Auslegerstellung	Kran in Betrieb Schwenkmoment 240 kNm Ecklasten				Horizontallast [kN]	Kran außer Betrieb Windkategorie: C25 Ecklasten				Horizontallast [kN]
 [m]	 [m]			A [kN]	B [kN]	C [kN]	D [kN]		A [kN]	B [kN]	C [kN]	D [kN]	
-	77,8	60	1	481	801	481	161	63	365	1061	365	48	178
			2	707	707	255	255		818	818	102	102	
-	82,3	80	1	539	883	539	195	65	407	1208	407	48	189
			2	782	782	296	296		928	928	108	108	
-	86,8	100	1	599	967	599	230	68	448	1364	448	48	200
			2	859	859	338	338		1043	1043	112	112	
-	91,3	120	1	658	1053	658	264	71	483	1534	483	48	212
			2	938	938	379	379		1163	1163	112	112	
-	93,5	125	1	687	1086	687	288	73	505	1604	505	48	222
			2	969	969	405	405		1216	1216	116	116	
-	98,0	150	1	759	1186	759	332	76	556	1791	556	48	234
			2	1061	1061	457	457		1354	1354	122	122	
-	102,5	180	1	844	1301	844	387	78	624	1994	624	48	246
			2	1167	1167	521	521		1511	1511	135	135	



Zentralballaste/Ecklasten nach EN 14439/EN 13001

6023 Drehteil mit 32,5 m Ausleger auf KRF 16-80/100

Turmdrehkran ohne Kletterwerk

Stationär
X Fahrbar

Eckabstand: 10,0 m x 10,0 m

Hakenhöhe		Zentralballast [t]	Auslegerstellung	Kran in Betrieb Schwenkmoment 240 kNm Ecklasten				Horizontallast [kN]	Kran außer Betrieb Windkategorie: C25 Ecklasten				Horizontallast [kN]
 [m]	 [m]			A [kN]	B [kN]	C [kN]	D [kN]		A [kN]	B [kN]	C [kN]	D [kN]	
-	77,8	55	1	477	798	477	155	63	354	1065	354	48	178
			2	704	704	249	249		815	815	96	96	
-	82,3	75	1	534	880	534	188	66	395	1214	395	48	189
			2	779	779	290	290		925	925	101	101	
-	86,8	95	1	594	965	594	223	68	435	1372	435	48	200
			2	856	856	332	332		1041	1041	105	105	
-	91,3	120	1	666	1064	666	268	71	494	1544	494	48	212
			2	948	948	385	385		1174	1174	116	116	
-	93,5	125	1	695	1096	695	294	74	517	1612	517	48	222
			2	978	978	411	411		1226	1226	121	121	
-	98,0	150	1	767	1197	767	337	76	567	1802	567	48	234
			2	1071	1071	463	463		1366	1366	126	126	
-	102,5	175	1	839	1301	840	378	79	608	2007	609	48	246
			2	1166	1166	513	513		1511	1511	126	126	



Zentralballaste/Ecklasten nach EN 14439/EN 13001

6023 Drehteil mit 35,0 m Ausleger auf KRF 16-80/100

Turmdrehkran ohne Kletterwerk

Stationär
X Fahrbar

Eckabstand: 10,0 m x 10,0 m

Hakenhöhe		Zentralballast	Auslegerstellung	Kran in Betrieb				Horizontallast	Kran außer Betrieb				Horizontallast
				Schwenkmoment					Windkategorie:				
[m]	[m]	[t]	240 kNm				C25				[kN]		
			Ecklasten				Ecklasten						
			A	B	C	D	A	B	C	D			
			[kN]	[kN]	[kN]	[kN]	[kN]	[kN]	[kN]	[kN]	[kN]		
-	77,8	60	1	489	815	489	164	64	370	1083	371	48	178
			2	719	719	260	260		834	834	102	102	
-	82,3	80	1	547	897	547	197	66	411	1232	411	48	189
			2	794	794	300	300		944	944	107	107	
-	86,8	100	1	607	982	607	232	68	451	1391	451	48	201
			2	872	872	342	342		1060	1060	111	111	
-	91,3	120	1	667	1069	667	264	71	485	1564	485	48	212
			2	951	951	382	382		1181	1181	110	110	
-	93,5	125	1	695	1100	695	290	74	507	1632	508	48	223
			2	982	982	408	408		1234	1234	114	114	
-	98,0	150	1	767	1202	767	333	76	557	1822	557	48	234
			2	1075	1075	460	460		1373	1373	119	119	
-	102,5	180	1	852	1318	852	387	79	624	2028	624	48	247
			2	1181	1181	523	523		1531	1531	131	131	



Zentralballaste/Ecklasten nach EN 14439/EN 13001

6023 Drehteil mit 37,5 m Ausleger auf KRF 16-80/100

Turmdrehkran ohne Kletterwerk

Stationär
X Fahrbar

Eckabstand: 10,0 m x 10,0 m

Hakenhöhe		Zentralballast [t]	Auslegerstellung	Kran in Betrieb Schwenkmoment 240 kNm Ecklasten				Horizontallast [kN]	Kran außer Betrieb Windkategorie: C25 Ecklasten				Horizontallast [kN]
 [m]	 [m]			A [kN]	B [kN]	C [kN]	D [kN]		A [kN]	B [kN]	C [kN]	D [kN]	
-	77,8	60	1	491	822	491	159	64	362	1104	362	48	179
			2	725	725	256	256		843	843	96	96	
-	82,3	80	1	548	905	548	192	66	402	1254	403	48	190
			2	800	800	296	296		953	953	101	101	
-	86,8	100	1	608	990	608	226	69	442	1414	442	48	201
			2	878	878	338	338		1070	1070	104	104	
-	91,3	125	1	680	1090	680	271	71	500	1588	500	48	213
			2	970	970	391	391		1203	1203	115	115	
-	93,5	130	1	709	1121	709	297	74	523	1655	523	48	223
			2	1000	1000	417	417		1256	1256	119	119	
-	98,0	155	1	781	1223	781	340	77	572	1847	572	48	235
			2	1093	1093	469	469		1396	1396	124	124	
-	102,5	185	1	866	1339	866	393	79	638	2054	638	48	247
			2	1200	1200	532	532		1554	1554	136	136	

Zentralballaste/Ecklasten nach EN 14439/EN 13001



6023 Drehteil mit 40,0 m Ausleger auf KRF 16-80/100

Turmdrehkran ohne Kletterwerk

Stationär

X Fahrbar

Eckabstand: 10,0 m x 10,0 m

Hakenhöhe		Zentralballast [t]	Auslegerstellung	Kran in Betrieb Schwenkmoment 240 kNm Ecklasten				Horizontallast [kN]	Kran außer Betrieb Windkategorie: C25 Ecklasten				Horizontallast [kN]
 [m]	 [m]			A [kN]	B [kN]	C [kN]	D [kN]		A [kN]	B [kN]	C [kN]	D [kN]	
-	77,8			60	1	498	827		498	170	64	374	
			2	730	730	266	266		852	852	102	102	
-	82,3	80	1	556	910	556	202	66	414	1262	414	48	190
			2	806	806	306	306		963	963	105	105	
-	86,8	100	1	616	995	616	236	69	453	1424	453	48	202
			2	884	884	347	347		1080	1080	108	108	
-	91,3	125	1	688	1096	688	280	72	509	1600	509	48	213
			2	976	976	400	400		1215	1215	118	118	
-	93,5	130	1	716	1126	716	306	74	533	1665	533	48	224
			2	1006	1006	426	426		1267	1267	123	123	
-	98,0	155	1	789	1229	789	349	77	581	1859	581	48	235
			2	1100	1100	478	478		1408	1408	127	127	
-	102,5	185	1	873	1346	874	401	80	645	2070	646	48	247
			2	1207	1207	540	540		1567	1567	138	138	



Zentralballaste/Ecklasten nach EN 14439/EN 13001

6023 Drehteil mit 42,5 m Ausleger auf KRF 16-80/100

Turmdrehkran ohne Kletterwerk

Stationär
X Fahrbar

Eckabstand: 10,0 m x 10,0 m

Hakenhöhe		Zentralballast [t]	Auslegerstellung	Kran in Betrieb Schwenkmoment 240 kNm Ecklasten				Horizontallast [kN]	Kran außer Betrieb Windkategorie: C25 Ecklasten				Horizontallast [kN]
 [m]	 [m]			A [kN]	B [kN]	C [kN]	D [kN]		A [kN]	B [kN]	C [kN]	D [kN]	
-	77,8	60	1	498	828	499	169	64	369	1123	369	48	180
			2	731	731	266	266		857	857	97	97	
-	82,3	80	1	556	911	556	201	66	407	1276	408	48	191
			2	807	807	305	305		969	969	101	101	
-	86,8	105	1	628	1009	628	248	69	471	1438	471	48	202
			2	898	898	359	359		1099	1099	116	116	
-	91,3	125	1	688	1097	688	279	72	502	1615	502	48	214
			2	977	977	399	399		1221	1221	113	113	
-	93,5	130	1	717	1128	717	305	74	526	1680	526	48	224
			2	1008	1008	426	426		1272	1272	118	118	
-	98,0	155	1	789	1230	789	348	77	574	1875	574	48	236
			2	1101	1101	477	477		1414	1414	122	122	
-	102,5	185	1	874	1347	874	400	80	638	2086	638	48	248
			2	1209	1209	539	539		1573	1573	132	132	



Zentralballaste/Ecklasten nach EN 14439/EN 13001

6023 Drehteil mit 45,0 m Ausleger auf KRF 16-80/100

Turmdrehkran ohne Kletterwerk

Stationär
X Fahrbar

Eckabstand: 10,0 m x 10,0 m

Hakenhöhe		Zentralballast [t]	Auslegerstellung	Kran in Betrieb Schwenkmoment 240 kNm Ecklasten				Horizontallast [kN]	Kran außer Betrieb Windkategorie: C25 Ecklasten				Horizontallast [kN]
 [m]	 [m]			A [kN]	B [kN]	C [kN]	D [kN]		A [kN]	B [kN]	C [kN]	D [kN]	
-	77,8			60	1	499	824		499	173	64	365	
			2	729	729	269	269		860	860	95	95	
-	82,3	85	1	569	920	569	218	66	429	1284	429	48	191
			2	817	817	321	321		985	985	111	111	
-	86,8	105	1	629	1006	629	252	69	467	1447	467	48	203
			2	895	895	362	362		1102	1102	113	113	
-	91,3	130	1	701	1106	701	296	72	523	1625	523	48	214
			2	987	987	415	415		1237	1237	123	123	
-	93,5	130	1	717	1124	717	309	74	522	1690	522	48	224
			2	1005	1005	429	429		1276	1276	115	115	
-	98,0	160	1	802	1239	802	364	77	594	1885	594	48	236
			2	1111	1111	493	493		1430	1430	131	131	
-	102,5	185	1	874	1344	874	405	80	633	2097	633	48	248
			2	1206	1206	542	542		1577	1577	129	129	



Zentralballaste/Ecklasten nach EN 14439/EN 13001

6023 Drehteil mit 47,5 m Ausleger auf KRF 16-80/100

Turmdrehkran ohne Kletterwerk

Stationär
X Fahrbar

Eckabstand: 10,0 m x 10,0 m

Hakenhöhe		Zentralballast [t]	Auslegerstellung	Kran in Betrieb Schwenkmoment 240 kNm Ecklasten				Horizontallast [kN]	Kran außer Betrieb Windkategorie: C25 Ecklasten				Horizontallast [kN]
 [m]	 [m]			A [kN]	B [kN]	C [kN]	D [kN]		A [kN]	B [kN]	C [kN]	D [kN]	
-	77,8	60	1	507	832	507	182	64	374	1146	374	48	181
			2	737	737	277	277		873	873	98	98	
-	82,3	80	1	564	916	564	213	67	411	1301	411	48	192
			2	813	813	316	316		986	986	100	100	
-	86,8	105	1	637	1014	637	259	69	473	1467	473	48	203
			2	904	904	370	370		1117	1117	114	114	
-	91,3	130	1	709	1115	709	303	72	528	1647	528	48	215
			2	996	996	422	422		1253	1253	123	123	
-	93,5	130	1	725	1133	725	317	75	528	1710	528	48	225
			2	1014	1014	436	436		1291	1291	116	116	
-	98,0	160	1	810	1248	810	371	77	599	1908	599	48	237
			2	1120	1120	500	500		1446	1446	131	131	
-	102,5	190	1	895	1366	895	423	80	661	2123	661	48	249
			2	1228	1228	561	561		1607	1607	140	140	

Zentralballaste/Ecklasten nach EN 14439/EN 13001



6023 Drehteil mit 50,0 m Ausleger auf KRF 16-80/100

Turmdrehkran ohne Kletterwerk

Stationär

X Fahrbar

Eckabstand: 10,0 m x 10,0 m

Hakenhöhe		Zentralballast [t]	Auslegerstellung	Kran in Betrieb Schwenkmoment 240 kNm Ecklasten				Horizontallast [kN]	Kran außer Betrieb Windkategorie: C25 Ecklasten				Horizontallast [kN]
 [m]	 [m]			A [kN]	B [kN]	C [kN]	D [kN]		A [kN]	B [kN]	C [kN]	D [kN]	
-	77,8			65	1	520	852		520	188	65	387	
			2	755	755	285	285		896	896	102	102	
-	82,3	85	1	578	936	578	219	67	424	1328	424	48	192
			2	831	831	324	324		1009	1009	104	104	
-	86,8	105	1	637	1023	637	252	70	461	1494	461	48	203
			2	910	910	365	365		1127	1127	105	105	
-	91,3	130	1	710	1124	710	296	72	515	1676	515	48	215
			2	1003	1003	417	417		1264	1264	113	113	
-	93,5	135	1	738	1154	738	323	75	541	1738	541	48	225
			2	1032	1032	444	444		1314	1314	120	120	
-	98,0	160	1	810	1257	811	364	78	586	1937	586	48	237
			2	1126	1126	495	495		1457	1457	122	122	
-	102,5	190	1	895	1375	895	416	80	647	2154	647	48	249
			2	1235	1235	556	556		1618	1618	130	130	



Zentralballaste/Ecklasten nach EN 14439/EN 13001

6023 Drehteil mit 52,5 m Ausleger auf KRF 16-80/100

Turmdrehkran ohne Kletterwerk

Stationär
X Fahrbar

Eckabstand: 10,0 m x 10,0 m

Hakenhöhe		Zentralballast [t]	Auslegerstellung	Kran in Betrieb Schwenkmoment 240 kNm Ecklasten				Horizontallast [kN]	Kran außer Betrieb Windkategorie: C25 Ecklasten				Horizontallast [kN]
 [m]	 [m]			A [kN]	B [kN]	C [kN]	D [kN]		A [kN]	B [kN]	C [kN]	D [kN]	
-	77,8	65	1	520	848	520	191	65	382	1182	382	48	182
			2	752	752	288	288		899	899	98	98	
-	82,3	85	1	577	932	577	223	67	418	1339	418	48	192
			2	828	828	327	327		1012	1012	100	100	
-	86,8	110	1	650	1031	650	269	70	480	1506	480	48	204
			2	919	919	380	380		1144	1144	113	113	
-	91,3	135	1	722	1132	722	312	72	533	1688	533	48	216
			2	1012	1012	432	432		1280	1280	121	121	
-	93,5	135	1	738	1150	738	326	75	534	1750	534	48	226
			2	1029	1029	447	447		1318	1318	115	115	
-	98,0	165	1	823	1265	823	380	78	604	1950	604	48	238
			2	1136	1136	510	510		1474	1474	129	129	
-	102,5	195	1	908	1383	908	432	80	665	2167	665	48	250
			2	1244	1244	571	571		1635	1635	137	137	



Zentralballaste/Ecklasten nach EN 14439/EN 13001

6023 Drehteil mit 55,0 m Ausleger auf KRF 16-80/100

Turmdrehkran ohne Kletterwerk

Stationär
X Fahrbar

Eckabstand: 10,0 m x 10,0 m

Hakenhöhe		Zentralballast [t]	Auslegerstellung	Kran in Betrieb Schwenkmoment 240 kNm Ecklasten				Horizontallast [kN]	Kran außer Betrieb Windkategorie: C25 Ecklasten				Horizontallast [kN]
 [m]	 [m]			A [kN]	B [kN]	C [kN]	D [kN]		A [kN]	B [kN]	C [kN]	D [kN]	
-	77,8	70	1	533	859	533	206	65	399	1199	399	48	182
			2	763	763	302	302		918	918	105	105	
-	82,3	90	1	590	943	590	237	67	435	1357	435	48	193
			2	840	840	341	341		1031	1031	106	106	
-	86,8	110	1	650	1029	650	271	70	471	1524	471	48	204
			2	918	918	382	382		1150	1150	107	107	
-	91,3	135	1	722	1131	722	314	72	524	1707	525	48	216
			2	1011	1011	434	434		1287	1287	115	115	
-	93,5	140	1	751	1161	751	341	75	550	1769	550	48	226
			2	1041	1041	461	461		1338	1338	121	121	
-	98,0	165	1	823	1264	823	382	78	595	1969	595	48	238
			2	1135	1135	511	511		1481	1481	123	123	
-	102,5	195	1	908	1382	908	434	80	655	2188	655	48	250
			2	1243	1243	573	573		1643	1643	130	130	



Zentralballaste/Ecklasten nach EN 14439/EN 13001

6023 Drehteil mit 57,5 m Ausleger auf KRF 16-80/100

Turmdrehkran ohne Kletterwerk

Stationär
X Fahrbar

Eckabstand: 10,0 m x 10,0 m

Hakenhöhe		Zentralballast [t]	Auslegerstellung	Kran in Betrieb Schwenkmoment 240 kNm Ecklasten				Horizontallast [kN]	Kran außer Betrieb Windkategorie: C25 Ecklasten				Horizontallast [kN]
 [m]	 [m]			A [kN]	B [kN]	C [kN]	D [kN]		A [kN]	B [kN]	C [kN]	D [kN]	
-	77,8	65	1	528	847	528	209	65	382	1215	382	48	182
			2	753	753	303	303		919	919	94	94	
-	82,3	90	1	598	943	598	253	67	442	1375	442	48	193
			2	842	842	354	354		1046	1046	108	108	
-	86,8	110	1	658	1030	658	286	70	477	1545	477	48	205
			2	921	921	395	395		1166	1166	108	108	
-	91,3	135	1	730	1132	730	329	73	528	1731	529	48	216
			2	1014	1014	446	446		1304	1304	114	114	
-	93,5	140	1	759	1162	759	356	75	555	1790	556	48	227
			2	1044	1044	474	474		1353	1353	122	122	
-	98,0	170	1	843	1278	844	409	78	623	1994	623	48	239
			2	1151	1151	536	536		1510	1510	134	134	
-	102,5	200	1	928	1396	928	460	81	682	2216	682	48	251
			2	1259	1259	597	597		1673	1673	141	141	

Zentralballaste/Ecklasten nach EN 14439/EN 13001



6023 Drehteil mit 60,0 m Ausleger auf KRF 16-80/100

Turmdrehkran ohne Kletterwerk

Stationär

X Fahrbar

Eckabstand: 10,0 m x 10,0 m

Hakenhöhe		Zentralballast [t]	Auslegerstellung	Kran in Betrieb Schwenkmoment 240 kNm Ecklasten				Horizontallast [kN]	Kran außer Betrieb Windkategorie: C25 Ecklasten				Horizontallast [kN]
 [m]	 [m]			A [kN]	B [kN]	C [kN]	D [kN]		A [kN]	B [kN]	C [kN]	D [kN]	
-	77,8	70	1	541	859	541	224	65	392	1248	392	48	183
			2	766	766	317	317		944	944	96	96	
-	82,3	95	1	611	955	611	267	68	451	1410	451	48	194
			2	855	855	368	368		1071	1071	109	109	
-	86,8	115	1	671	1042	671	300	70	485	1581	485	48	205
			2	934	934	409	409		1192	1192	108	108	
-	91,3	140	1	743	1144	744	343	73	536	1768	536	48	217
			2	1027	1027	460	460		1330	1330	114	114	
-	93,5	145	1	772	1174	772	370	76	564	1827	564	48	227
			2	1056	1056	488	488		1379	1379	122	122	
-	98,0	175	1	857	1290	857	424	78	631	2032	631	48	239
			2	1163	1163	551	551		1537	1537	134	134	
-	102,5	205	1	942	1408	942	475	81	689	2255	689	48	251
			2	1272	1272	611	611		1701	1701	140	140	



Zentralballaste/Ecklasten nach EN 14439/EN 13001

6023 Drehteil mit 25,0 m Ausleger auf UW 260.1 (5x6,79)

Turmdrehkran ohne Kletterwerk

Stationär
X Fahrbar

Eckabstand: 5,0 m x 6,79 m

Hakenhöhe		Zentralballast [t]	Auslegerstellung	Kran in Betrieb Schwenkmoment 240 kNm Ecklasten				Horizontallast [kN]	Kran außer Betrieb Windkategorie: C25 Ecklasten				Horizontallast [kN]
 [m]	 [m]			A [kN]	B [kN]	C [kN]	D [kN]		A [kN]	B [kN]	C [kN]	D [kN]	
-	10,5	40	1	291	412	188	67	31	240	388	127	7	53
			2	378	378	100	100		344	344	37	37	
-	15,0	45	1	311	442	200	69	32	264	401	149	12	59
			2	405	405	105	105		363	363	50	50	
-	19,5	45	1	319	460	199	57	34	269	409	151	12	66
			2	421	421	97	97		370	370	50	50	
-	24,0	45	1	327	480	198	45	36	274	417	153	10	72
			2	438	438	87	87		378	378	50	50	
-	28,5	45	1	336	502	196	30	37	279	427	155	8	79
			2	456	456	76	76		386	386	48	48	
-	33,0	50	1	358	537	206	26	39	297	449	169	17	86
			2	488	488	76	76		407	407	59	59	
-	37,5	60	1	393	588	228	33	40	328	485	195	38	93
			2	534	534	87	87		442	442	81	81	

Zentralballaste/Ecklasten nach EN 14439/EN 13001



6023 Drehteil mit 27,5 m Ausleger auf UW 260.1 (5x6,79)

Turmdrehkran ohne Kletterwerk

Stationär

X Fahrbar

Eckabstand: 5,0 m x 6,79 m

Hakenhöhe		Zentralballast [t]	Auslegerstellung	Kran in Betrieb Schwenkmoment 240 kNm Ecklasten				Horizontallast [kN]	Kran außer Betrieb Windkategorie: C25 Ecklasten				Horizontallast [kN]
 [m]	 [m]			A [kN]	B [kN]	C [kN]	D [kN]		A [kN]	B [kN]	C [kN]	D [kN]	
-	10,5	40	1	285	424	167	28	31	240	388	127	7	53
			2	386	386	109	109		344	344	37	37	
-	15,0	45	1	304	452	180	32	33	264	401	149	12	60
			2	413	413	114	114		363	363	50	50	
-	19,5	45	1	312	469	179	22	34	269	409	151	11	66
			2	429	429	105	105		370	370	50	50	
-	24,0	45	1	335	488	206	52	36	274	417	153	10	73
			2	446	446	95	95		378	378	50	50	
-	28,5	45	1	319	516	168	7	37	279	427	155	7	80
			2	464	464	83	83		386	386	48	48	
-	33,0	50	1	338	552	176	7	39	297	450	169	17	87
			2	496	496	83	83		407	407	59	59	
-	37,5	60	1	401	597	236	40	40	328	486	195	38	94
			2	543	543	94	94		442	442	81	81	



Zentralballaste/Ecklasten nach EN 14439/EN 13001

6023 Drehteil mit 30,0 m Ausleger auf UW 260.1 (5x6,79)

Turmdrehkran ohne Kletterwerk

Stationär
X Fahrbar

Eckabstand: 5,0 m x 6,79 m

Hakenhöhe		Zentralballast [t]	Auslegerstellung	Kran in Betrieb Schwenkmoment 240 kNm Ecklasten				Horizontallast [kN]	Kran außer Betrieb Windkategorie: C25 Ecklasten				Horizontallast [kN]
 [m]	 [m]			A [kN]	B [kN]	C [kN]	D [kN]		A [kN]	B [kN]	C [kN]	D [kN]	
-	10,5	40	1	301	426	195	70	31	240	389	127	7	53
			2	391	391	105	105		344	344	37	37	
-	15,0	45	1	321	456	207	72	33	264	401	149	12	60
			2	419	419	110	110		363	363	50	50	
-	19,5	45	1	329	475	206	60	34	269	409	151	11	66
			2	434	434	101	101		370	370	50	50	
-	24,0	45	1	338	495	205	47	36	274	418	153	10	73
			2	452	452	91	91		378	378	49	49	
-	28,5	45	1	347	517	203	32	38	279	427	155	7	80
			2	470	470	79	79		386	386	48	48	
-	33,0	50	1	369	554	212	27	39	297	450	169	16	87
			2	502	502	79	79		408	408	59	59	
-	37,5	60	1	404	605	234	34	41	328	486	195	37	94
			2	549	549	89	89		442	442	81	81	



Zentralballaste/Ecklasten nach EN 14439/EN 13001

6023 Drehteil mit 32,5 m Ausleger auf UW 260.1 (5x6,79)

Turmdrehkran ohne Kletterwerk

Stationär
X Fahrbar

Eckabstand: 5,0 m x 6,79 m

Hakenhöhe		Zentralballast [t]	Auslegerstellung	Kran in Betrieb Schwenkmoment 240 kNm Ecklasten				Horizontallast [kN]	Kran außer Betrieb Windkategorie: C25 Ecklasten				Horizontallast [kN]
 [m]	 [m]			A [kN]	B [kN]	C [kN]	D [kN]		A [kN]	B [kN]	C [kN]	D [kN]	
-	10,5			40	1	295	437		175	33	32	240	
			2	397	397	72	72		344	344	37	37	
-	15,0	45	1	314	465	187	36	33	264	401	149	12	60
			2	423	423	78	78		363	363	50	50	
-	19,5	45	1	322	482	187	26	35	269	409	151	11	67
			2	439	439	113	113		370	370	50	50	
-	24,0	45	1	330	501	186	14	36	274	418	153	10	74
			2	456	456	102	102		378	378	49	49	
-	28,5	50	1	366	534	224	56	38	292	440	167	20	80
			2	487	487	103	103		399	399	60	60	
-	33,0	50	1	351	565	185	7	40	297	450	169	16	87
			2	507	507	90	90		408	408	59	59	
-	37,5	60	1	411	609	243	45	41	328	486	195	37	94
			2	554	554	100	100		442	442	81	81	



Zentralballaste/Ecklasten nach EN 14439/EN 13001

6023 Drehteil mit 35,0 m Ausleger auf UW 260.1 (5x6,79)

Turmdrehkran ohne Kletterwerk

Stationär
X Fahrbar

Eckabstand: 5,0 m x 6,79 m

Hakenhöhe		Zentralballast [t]	Auslegerstellung	Kran in Betrieb Schwenkmoment 240 kNm Ecklasten				Horizontallast [kN]	Kran außer Betrieb Windkategorie: C25 Ecklasten				Horizontallast [kN]
 [m]	 [m]			A [kN]	B [kN]	C [kN]	D [kN]		A [kN]	B [kN]	C [kN]	D [kN]	
-	10,5			40	1	309	433		204	79	32	240	
			2	399	399	114	114		344	344	37	37	
-	15,0	45	1	329	463	216	81	33	264	401	149	12	60
			2	426	426	118	118		363	363	50	50	
-	19,5	45	1	337	483	214	69	35	269	409	151	11	67
			2	442	442	109	109		370	370	50	50	
-	24,0	45	1	346	504	213	55	36	274	418	153	9	74
			2	460	460	99	99		378	378	49	49	
-	28,5	50	1	368	539	223	52	38	292	440	167	19	81
			2	491	491	99	99		399	399	60	60	
-	33,0	50	1	377	563	220	35	40	298	450	169	16	88
			2	512	512	86	86		408	408	58	58	
-	37,5	55	1	400	602	230	28	41	316	474	182	24	95
			2	546	546	84	84		430	430	68	68	



Zentralballaste/Ecklasten nach EN 14439/EN 13001

6023 Drehteil mit 37,5 m Ausleger auf UW 260.1 (5x6,79)

Turmdrehkran ohne Kletterwerk

Stationär
X Fahrbar

Eckabstand: 5,0 m x 6,79 m

Hakenhöhe		Zentralballast [t]	Auslegerstellung	Kran in Betrieb Schwenkmoment 240 kNm Ecklasten				Horizontallast [kN]	Kran außer Betrieb Windkategorie: C25 Ecklasten				Horizontallast [kN]
 [m]	 [m]			A [kN]	B [kN]	C [kN]	D [kN]		A [kN]	B [kN]	C [kN]	D [kN]	
-	10,5	45	1	324	454	216	87	32	260	394	146	12	54
			2	418	418	122	122		357	357	49	49	
-	15,0	45	1	332	471	215	76	34	264	401	149	12	61
			2	433	433	114	114		363	363	50	50	
-	19,5	45	1	340	491	214	63	35	269	409	151	11	67
			2	449	449	105	105		370	370	50	50	
-	24,0	45	1	349	512	212	49	37	274	418	153	9	74
			2	467	467	94	94		378	378	49	49	
-	28,5	50	1	371	547	222	46	38	292	440	167	19	81
			2	498	498	95	95		399	399	60	60	
-	33,0	50	1	381	572	219	28	40	298	450	169	16	88
			2	519	519	81	81		408	408	58	58	
-	37,5	55	1	404	611	228	21	41	316	474	182	24	95
			2	554	554	79	79		430	430	68	68	



Zentralballaste/Ecklasten nach EN 14439/EN 13001

6023 Drehteil mit 40,0 m Ausleger auf UW 260.1 (5x6,79)

Turmdrehkran ohne Kletterwerk

Stationär
X Fahrbar

Eckabstand: 5,0 m x 6,79 m

Hakenhöhe		Zentralballast [t]	Auslegerstellung	Kran in Betrieb Schwenkmoment 240 kNm Ecklasten				Horizontallast [kN]	Kran außer Betrieb Windkategorie: C25 Ecklasten				Horizontallast [kN]
 [m]	 [m]			A [kN]	B [kN]	C [kN]	D [kN]		A [kN]	B [kN]	C [kN]	D [kN]	
-	10,5	45	1	314	451	198	61	32	260	394	146	12	54
			2	417	417	138	138		357	357	49	49	
-	15,0	45	1	337	468	225	94	34	264	401	149	12	61
			2	432	432	130	130		363	363	50	50	
-	19,5	45	1	345	488	224	81	35	269	409	151	11	68
			2	448	448	121	121		371	371	50	50	
-	24,0	45	1	354	509	222	67	37	274	418	153	9	74
			2	466	466	110	110		378	378	49	49	
-	28,5	50	1	375	545	233	63	38	292	440	167	19	81
			2	498	498	110	110		399	399	60	60	
-	33,0	50	1	385	569	230	46	40	298	451	169	16	88
			2	518	518	97	97		408	408	58	58	
-	37,5	55	1	408	609	239	38	42	316	474	182	24	95
			2	553	553	94	94		430	430	68	68	



Zentralballaste/Ecklasten nach EN 14439/EN 13001

6023 Drehteil mit 42,5 m Ausleger auf UW 260.1 (5x6,79)

Turmdrehkran ohne Kletterwerk

Stationär
X Fahrbar

Eckabstand: 5,0 m x 6,79 m

Hakenhöhe		Zentralballast [t]	Auslegerstellung	Kran in Betrieb Schwenkmoment 240 kNm Ecklasten				Horizontallast [kN]	Kran außer Betrieb Windkategorie: C25 Ecklasten				Horizontallast [kN]
 [m]	 [m]			A [kN]	B [kN]	C [kN]	D [kN]		A [kN]	B [kN]	C [kN]	D [kN]	
-	10,5	45	1	329	451	226	105	32	260	394	146	12	55
			2	417	417	138	138		357	357	49	49	
-	15,0	45	1	337	469	226	94	34	264	402	149	12	61
			2	433	433	130	130		364	364	50	50	
-	19,5	45	1	345	489	224	81	36	269	410	151	11	68
			2	449	449	121	121		371	371	50	50	
-	24,0	45	1	354	510	223	67	37	274	418	153	9	75
			2	467	467	110	110		378	378	49	49	
-	28,5	50	1	376	546	233	63	39	292	440	167	19	82
			2	499	499	110	110		399	399	60	60	
-	33,0	50	1	386	571	230	45	40	298	451	169	15	89
			2	519	519	96	96		408	408	58	58	
-	37,5	55	1	409	610	239	38	42	316	475	182	24	96
			2	554	554	93	93		433	433	172	172	

Zentralballaste/Ecklasten nach EN 14439/EN 13001



6023 Drehteil mit 45,0 m Ausleger auf UW 260.1 (5x6,79)

Turmdrehkran ohne Kletterwerk

Stationär

X Fahrbar

Eckabstand: 5,0 m x 6,79 m

Hakenhöhe		Zentralballast [t]	Auslegerstellung	Kran in Betrieb Schwenkmoment 240 kNm Ecklasten				Horizontallast [kN]	Kran außer Betrieb Windkategorie: C25 Ecklasten				Horizontallast [kN]
 [m]	 [m]			A [kN]	B [kN]	C [kN]	D [kN]		A [kN]	B [kN]	C [kN]	D [kN]	
-	10,5	45	1	314	450	200	64	32	260	394	146	12	55
			2	413	413	143	143		357	357	49	49	
-	15,0	45	1	322	466	199	54	34	264	402	149	12	62
			2	428	428	135	135		364	364	50	50	
-	19,5	45	1	344	484	226	87	36	269	410	151	11	68
			2	445	445	125	125		371	371	49	49	
-	24,0	45	1	353	505	225	73	37	274	418	153	9	75
			2	463	463	115	115		379	379	49	49	
-	28,5	50	1	375	540	235	69	39	292	441	167	19	82
			2	494	494	115	115		399	399	60	60	
-	33,0	50	1	384	565	232	51	40	298	451	168	15	89
			2	515	515	101	101		409	409	58	58	
-	37,5	55	1	407	605	241	44	42	316	475	182	23	96
			2	550	550	98	98		436	436	169	169	



Zentralballaste/Ecklasten nach EN 14439/EN 13001

6023 Drehteil mit 47,5 m Ausleger auf UW 260.1 (5x6,79)

Turmdrehkran ohne Kletterwerk

Stationär
X Fahrbar

Eckabstand: 5,0 m x 6,79 m

Hakenhöhe		Zentralballast [t]	Auslegerstellung	Kran in Betrieb Schwenkmoment 240 kNm Ecklasten				Horizontallast [kN]	Kran außer Betrieb Windkategorie: C25 Ecklasten				Horizontallast [kN]
 [m]	 [m]			A [kN]	B [kN]	C [kN]	D [kN]		A [kN]	B [kN]	C [kN]	D [kN]	
-	10,5	45	1	323	460	207	70	33	260	394	146	12	55
			2	422	422	108	108		357	357	49	49	
-	15,0	45	1	330	476	207	61	34	265	402	149	12	62
			2	436	436	101	101		364	364	50	50	
-	19,5	45	1	338	494	206	49	36	269	410	151	10	69
			2	451	451	93	93		371	371	49	49	
-	24,0	50	1	359	527	217	49	37	287	431	165	21	75
			2	480	480	96	96		391	391	61	61	
-	28,5	50	1	368	548	215	35	39	292	441	167	19	82
			2	498	498	85	85		400	400	60	60	
-	33,0	55	1	389	584	225	31	41	310	464	181	28	89
			2	530	530	127	127		421	421	70	70	
-	37,5	55	1	399	609	222	13	42	361	480	261	141	96
			2	553	553	111	111		447	447	174	174	

Zentralballaste/Ecklasten nach EN 14439/EN 13001



6023 Drehteil mit 50,0 m Ausleger auf UW 260.1 (5x6,79)

Turmdrehkran ohne Kletterwerk

Stationär

X Fahrbar

Eckabstand: 5,0 m x 6,79 m

Hakenhöhe		Zentralballast [t]	Auslegerstellung	Kran in Betrieb Schwenkmoment 240 kNm Ecklasten				Horizontallast [kN]	Kran außer Betrieb Windkategorie: C25 Ecklasten				Horizontallast [kN]
 [m]	 [m]			A [kN]	B [kN]	C [kN]	D [kN]		A [kN]	B [kN]	C [kN]	D [kN]	
-	10,5	45	1	337	454	237	119	33	260	394	146	12	55
			2	422	422	152	152		357	357	49	49	
-	15,0	45	1	345	473	236	108	34	265	402	149	11	62
			2	437	437	143	143		364	364	49	49	
-	19,5	45	1	353	493	235	95	36	269	410	151	10	69
			2	454	454	134	134		371	371	49	49	
-	24,0	50	1	374	527	245	93	38	287	431	165	21	76
			2	485	485	135	135		391	391	61	61	
-	28,5	50	1	384	550	243	76	39	292	441	167	18	83
			2	504	504	123	123		400	400	59	59	
-	33,0	55	1	406	588	253	70	41	310	464	181	27	90
			2	538	538	121	121		421	421	70	70	
-	37,5	55	1	417	616	249	50	42	367	498	256	126	97
			2	561	561	105	105		461	461	162	162	



Zentralballaste/Ecklasten nach EN 14439/EN 13001

6023 Drehteil mit 52,5 m Ausleger auf UW 260.1 (5x6,79)

Turmdrehkran ohne Kletterwerk

Stationär
X Fahrbar

Eckabstand: 5,0 m x 6,79 m

Hakenhöhe		Zentralballast [t]	Auslegerstellung	Kran in Betrieb Schwenkmoment 240 kNm Ecklasten				Horizontallast [kN]	Kran außer Betrieb Windkategorie: C25 Ecklasten				Horizontallast [kN]
 [m]	 [m]			A [kN]	B [kN]	C [kN]	D [kN]		A [kN]	B [kN]	C [kN]	D [kN]	
-	10,5	45	1	335	449	238	124	33	260	395	146	12	56
			2	417	417	156	156		357	357	49	49	
-	15,0	45	1	343	467	238	113	34	265	402	149	11	62
			2	433	433	147	147		364	364	49	49	
-	19,5	45	1	351	487	236	100	36	269	410	151	10	69
			2	450	450	138	138		371	371	49	49	
-	24,0	50	1	373	522	247	98	38	287	431	165	21	76
			2	480	480	139	139		391	391	61	61	
-	28,5	50	1	382	545	244	81	39	292	441	167	18	83
			2	500	500	127	127		400	400	59	59	
-	33,0	55	1	404	583	254	76	41	310	464	181	27	90
			2	533	533	125	125		422	422	70	70	
-	37,5	55	1	415	610	250	55	42	368	503	255	120	97
			2	556	556	109	109		465	465	157	157	



Zentralballaste/Ecklasten nach EN 14439/EN 13001

6023 Drehteil mit 55,0 m Ausleger auf UW 260.1 (5x6,79)

Turmdrehkran ohne Kletterwerk

Stationär
X Fahrbar

Eckabstand: 5,0 m x 6,79 m

Hakenhöhe		Zentralballast [t]	Auslegerstellung	Kran in Betrieb Schwenkmoment 240 kNm Ecklasten				Horizontallast [kN]	Kran außer Betrieb Windkategorie: C25 Ecklasten				Horizontallast [kN]
 [m]	 [m]			A [kN]	B [kN]	C [kN]	D [kN]		A [kN]	B [kN]	C [kN]	D [kN]	
-	10,5	45	1	334	446	240	128	33	260	395	146	12	56
			2	415	415	159	159		357	357	49	49	
-	15,0	45	1	342	465	239	116	35	265	402	149	11	63
			2	431	431	150	150		364	364	49	49	
-	19,5	45	1	351	485	237	103	36	270	410	151	10	70
			2	447	447	140	140		371	371	49	49	
-	24,0	50	1	372	519	248	101	38	287	432	165	21	76
			2	478	478	142	142		392	392	61	61	
-	28,5	50	1	381	542	246	85	39	292	441	167	18	83
			2	498	498	129	129		400	400	59	59	
-	33,0	55	1	404	580	255	79	41	311	464	181	27	90
			2	531	531	128	128		427	427	189	189	
-	37,5	55	1	414	608	251	58	42	371	512	252	111	98
			2	554	554	112	112		473	473	150	150	



Zentralballaste/Ecklasten nach EN 14439/EN 13001

6023 Drehteil mit 57,5 m Ausleger auf UW 260.1 (5x6,79)

Turmdrehkran ohne Kletterwerk

Stationär
X Fahrbar

Eckabstand: 5,0 m x 6,79 m

Hakenhöhe		Zentralballast [t]	Auslegerstellung	Kran in Betrieb Schwenkmoment 240 kNm Ecklasten				Horizontallast [kN]	Kran außer Betrieb Windkategorie: C25 Ecklasten				Horizontallast [kN]
 [m]	 [m]			A [kN]	B [kN]	C [kN]	D [kN]		A [kN]	B [kN]	C [kN]	D [kN]	
-	10,5	45	1	327	455	220	93	33	260	395	146	12	56
			2	419	419	128	128		357	357	49	49	
-	15,0	45	1	335	472	219	83	35	265	402	149	11	63
			2	434	434	120	120		364	364	49	49	
-	19,5	45	1	343	490	218	71	36	270	410	151	10	70
			2	449	449	112	112		371	371	49	49	
-	24,0	50	1	364	523	230	71	38	287	432	165	20	77
			2	479	479	115	115		392	392	61	61	
-	28,5	50	1	373	544	228	56	40	293	441	167	18	84
			2	497	497	103	103		400	400	59	59	
-	33,0	55	1	395	581	238	52	41	361	467	271	165	91
			2	529	529	103	103		438	438	194	194	
-	37,5	55	1	405	606	235	33	43	380	524	259	115	98
			2	551	551	89	89		484	484	155	155	



Zentralballaste/Ecklasten nach EN 14439/EN 13001

6023 Drehteil mit 60,0 m Ausleger auf UW 260.1 (5x6,79)

Turmdrehkran ohne Kletterwerk

Stationär
X Fahrbar

Eckabstand: 5,0 m x 6,79 m

Hakenhöhe		Zentralballast [t]	Auslegerstellung	Kran in Betrieb Schwenkmoment 240 kNm Ecklasten				Horizontallast [kN]	Kran außer Betrieb Windkategorie: C25 Ecklasten				Horizontallast [kN]
 [m]	 [m]			A [kN]	B [kN]	C [kN]	D [kN]		A [kN]	B [kN]	C [kN]	D [kN]	
-	10,5	45	1	323	439	225	109	33	260	395	146	11	57
			2	408	408	183	183		359	359	94	94	
-	15,0	45	1	331	456	225	99	35	265	402	149	11	64
			2	424	424	175	175		366	366	95	95	
-	19,5	45	1	339	475	224	88	37	270	410	151	10	70
			2	441	441	165	165		373	373	94	94	
-	24,0	50	1	375	508	262	129	38	287	432	165	20	77
			2	471	471	166	166		394	394	106	106	
-	28,5	50	1	384	532	260	113	40	293	442	167	18	84
			2	491	491	153	153		402	402	104	104	
-	33,0	55	1	407	570	269	107	41	368	489	266	144	91
			2	525	525	152	152		456	456	178	178	
-	37,5	55	1	418	597	266	86	43	388	547	253	94	98
			2	548	548	136	136		503	503	138	138	



Zentralballaste/Ecklasten nach EN 14439/EN 13001

6023 Drehteil mit 25,0 m Ausleger auf UW 260.1 (6x6)

Turmdrehkran ohne Kletterwerk

Stationär
X Fahrbar

Eckabstand: 6,0 m x 6,0 m

Hakenhöhe		Zentralballast [t]	Auslegerstellung	Kran in Betrieb Schwenkmoment 240 kNm Ecklasten				Horizontallast [kN]	Kran außer Betrieb Windkategorie: C25 Ecklasten				Horizontallast [kN]
 [m]	 [m]			A [kN]	B [kN]	C [kN]	D [kN]		A [kN]	B [kN]	C [kN]	D [kN]	
-	10,5	30	1	214	378	214	50	31	143	369	143	7	53
			2	330	330	98	98		293	293	38	38	
-	15,0	30	1	218	395	218	41	32	147	376	147	7	59
			2	343	343	93	93		299	299	39	39	
-	19,5	30	1	221	412	221	30	34	150	384	150	7	66
			2	356	356	86	86		306	306	39	39	
-	24,0	30	1	225	432	225	18	36	152	394	152	7	72
			2	371	371	79	79		313	313	39	39	
-	28,5	35	1	241	465	241	17	37	178	405	178	7	79
			2	399	399	83	83		333	333	52	52	
-	33,0	35	1	239	492	239	7	39	179	418	179	7	86
			2	416	416	73	73		341	341	51	51	
-	37,5	40	1	250	533	250	7	40	204	432	204	7	93
			2	446	446	74	74		362	362	61	61	
-	42,0	50	1	285	578	285	7	42	240	461	240	20	100
			2	491	491	87	87		398	398	137	137	



Zentralballaste/Ecklasten nach EN 14439/EN 13001

6023 Drehteil mit 27,5 m Ausleger auf UW 260.1 (6x6)

Turmdrehkran ohne Kletterwerk

Stationär
X Fahrbar

Eckabstand: 6,0 m x 6,0 m

Hakenhöhe		Zentralballast [t]	Auslegerstellung	Kran in Betrieb Schwenkmoment 240 kNm Ecklasten				Horizontallast [kN]	Kran außer Betrieb Windkategorie: C25 Ecklasten				Horizontallast [kN]
 [m]	 [m]			A [kN]	B [kN]	C [kN]	D [kN]		A [kN]	B [kN]	C [kN]	D [kN]	
-	10,5	30	1	201	389	201	13	31	143	369	143	7	53
			2	338	338	107	107		294	294	38	38	
-	15,0	30	1	203	406	203	7	33	147	376	147	7	60
			2	351	351	101	101		299	299	39	39	
-	19,5	30	1	197	431	197	7	34	149	384	149	7	66
			2	364	364	94	94		306	306	39	39	
-	24,0	30	1	190	459	190	7	36	152	394	152	7	73
			2	379	379	87	87		313	313	39	39	
-	28,5	35	1	206	490	206	7	37	178	405	178	7	80
			2	407	407	90	90		333	333	51	51	
-	33,0	35	1	196	525	196	7	39	179	418	179	7	87
			2	424	424	80	80		341	341	50	50	
-	37,5	40	1	209	562	209	7	40	203	433	203	7	94
			2	455	455	81	81		362	362	61	61	
-	42,0	50	1	246	603	246	7	42	240	461	240	19	101
			2	500	500	93	93		397	397	154	154	



Zentralballaste/Ecklasten nach EN 14439/EN 13001

6023 Drehteil mit 30,0 m Ausleger auf UW 260.1 (6x6)

Turmdrehkran ohne Kletterwerk

Stationär
X Fahrbar

Eckabstand: 6,0 m x 6,0 m

Hakenhöhe		Zentralballast [t]	Auslegerstellung	Kran in Betrieb Schwenkmoment 240 kNm Ecklasten				Horizontallast [kN]	Kran außer Betrieb Windkategorie: C25 Ecklasten				Horizontallast [kN]
 [m]	 [m]			A [kN]	B [kN]	C [kN]	D [kN]		A [kN]	B [kN]	C [kN]	D [kN]	
-	10,5	30	1	223	392	223	54	31	143	369	143	7	53
			2	342	342	104	104		294	294	38	38	
-	15,0	30	1	227	409	227	45	33	147	376	147	7	60
			2	355	355	98	98		300	300	39	39	
-	19,5	30	1	230	427	230	33	34	149	385	149	7	66
			2	369	369	91	91		306	306	39	39	
-	24,0	30	1	195	452	195	7	36	151	394	151	7	73
			2	384	384	83	83		313	313	39	39	
-	28,5	35	1	211	483	211	7	38	178	406	178	7	80
			2	412	412	87	87		333	333	51	51	
-	33,0	35	1	201	518	201	7	39	178	418	178	7	87
			2	430	430	76	76		341	341	50	50	
-	37,5	40	1	214	555	214	7	41	203	433	203	7	94
			2	461	461	77	77		362	362	61	61	
-	42,0	50	1	294	596	294	7	42	240	461	240	19	101
			2	506	506	89	89		404	404	148	148	



Zentralballaste/Ecklasten nach EN 14439/EN 13001

6023 Drehteil mit 32,5 m Ausleger auf UW 260.1 (6x6)

Turmdrehkran ohne Kletterwerk

Stationär
X Fahrbar

Eckabstand: 6,0 m x 6,0 m

Hakenhöhe		Zentralballast [t]	Auslegerstellung	Kran in Betrieb Schwenkmoment 240 kNm Ecklasten				Horizontallast [kN]	Kran außer Betrieb Windkategorie: C25 Ecklasten				Horizontallast [kN]
 [m]	 [m]			A [kN]	B [kN]	C [kN]	D [kN]		A [kN]	B [kN]	C [kN]	D [kN]	
-	10,5	30	1	210	401	210	18	32	143	369	143	7	54
			2	347	347	115	115		294	294	38	38	
-	15,0	30	1	213	417	213	10	33	146	376	146	7	60
			2	360	360	109	109		300	300	39	39	
-	19,5	30	1	210	440	210	7	35	149	385	149	7	67
			2	374	374	102	102		306	306	39	39	
-	24,0	35	1	227	469	227	7	36	176	395	176	7	74
			2	401	401	107	107		326	326	52	52	
-	28,5	35	1	218	501	218	7	38	178	406	178	7	80
			2	418	418	97	97		333	333	51	51	
-	33,0	35	1	208	537	208	7	40	178	419	178	7	87
			2	435	435	87	87		341	341	50	50	
-	37,5	40	1	220	576	220	7	41	203	433	203	7	94
			2	466	466	88	88		362	362	61	61	
-	42,0	50	1	256	619	256	7	43	284	463	284	106	102
			2	512	512	99	99		410	410	158	158	



Zentralballaste/Ecklasten nach EN 14439/EN 13001

6023 Drehteil mit 35,0 m Ausleger auf UW 260.1 (6x6)

Turmdrehkran ohne Kletterwerk

Stationär
X Fahrbar

Eckabstand: 6,0 m x 6,0 m

Hakenhöhe		Zentralballast [t]	Auslegerstellung	Kran in Betrieb Schwenkmoment 240 kNm Ecklasten				Horizontallast [kN]	Kran außer Betrieb Windkategorie: C25 Ecklasten				Horizontallast [kN]
 [m]	 [m]			A [kN]	B [kN]	C [kN]	D [kN]		A [kN]	B [kN]	C [kN]	D [kN]	
-	10,5	30	1	231	399	231	63	32	143	369	143	7	54
			2	350	350	113	113		294	294	38	38	
-	15,0	30	1	235	416	235	53	33	146	377	146	7	60
			2	363	363	107	107		300	300	39	39	
-	19,5	30	1	238	435	238	42	35	149	385	149	7	67
			2	377	377	99	99		306	306	39	39	
-	24,0	35	1	254	467	254	42	36	176	395	176	7	74
			2	405	405	104	104		326	326	52	52	
-	28,5	35	1	258	489	258	27	38	177	406	177	7	81
			2	421	421	95	95		333	333	51	51	
-	33,0	35	1	214	524	214	7	40	178	419	178	7	88
			2	439	439	84	84		341	341	50	50	
-	37,5	35	1	202	563	202	7	41	178	434	178	7	95
			2	457	457	72	72		350	350	48	48	
-	42,0	45	1	238	606	238	7	43	272	462	272	82	102
			2	503	503	84	84		406	406	138	138	



Zentralballaste/Ecklasten nach EN 14439/EN 13001

6023 Drehteil mit 37,5 m Ausleger auf UW 260.1 (6x6)

Turmdrehkran ohne Kletterwerk

Stationär
X Fahrbar

Eckabstand: 6,0 m x 6,0 m

Hakenhöhe		Zentralballast [t]	Auslegerstellung	Kran in Betrieb Schwenkmoment 240 kNm Ecklasten				Horizontallast [kN]	Kran außer Betrieb Windkategorie: C25 Ecklasten				Horizontallast [kN]
 [m]	 [m]			A [kN]	B [kN]	C [kN]	D [kN]		A [kN]	B [kN]	C [kN]	D [kN]	
-	10,5	30	1	233	407	233	58	32	143	370	143	7	54
			2	356	356	109	109		294	294	38	38	
-	15,0	30	1	236	424	236	48	34	146	377	146	7	61
			2	369	369	103	103		300	300	38	38	
-	19,5	30	1	240	442	240	37	35	149	385	149	7	67
			2	383	383	96	96		306	306	39	39	
-	24,0	35	1	256	475	256	36	37	176	395	176	7	74
			2	411	411	100	100		326	326	51	51	
-	28,5	35	1	259	497	259	21	38	177	407	177	7	81
			2	427	427	91	91		333	333	51	51	
-	33,0	35	1	260	523	260	7	40	178	420	178	7	88
			2	445	445	80	80		341	341	50	50	
-	37,5	40	1	270	567	270	7	41	203	434	203	7	95
			2	476	476	81	81		363	363	152	152	
-	42,0	45	1	278	616	278	7	43	273	476	273	71	102
			2	510	510	79	79		416	416	130	130	



Zentralballaste/Ecklasten nach EN 14439/EN 13001

6023 Drehteil mit 40,0 m Ausleger auf UW 260.1 (6x6)

Turmdrehkran ohne Kletterwerk

Stationär
X Fahrbar

Eckabstand: 6,0 m x 6,0 m

Hakenhöhe		Zentralballast [t]	Auslegerstellung	Kran in Betrieb Schwenkmoment 240 kNm Ecklasten				Horizontallast [kN]	Kran außer Betrieb Windkategorie: C25 Ecklasten				Horizontallast [kN]
 [m]	 [m]			A [kN]	B [kN]	C [kN]	D [kN]		A [kN]	B [kN]	C [kN]	D [kN]	
-	10,5	30	1	240	404	240	76	32	143	370	143	7	54
			2	356	356	124	124		294	294	37	37	
-	15,0	30	1	244	421	244	66	34	146	377	146	7	61
			2	369	369	118	118		300	300	38	38	
-	19,5	30	1	247	440	247	54	35	149	385	149	7	68
			2	384	384	110	110		306	306	39	39	
-	24,0	35	1	263	473	263	53	37	176	395	176	7	74
			2	411	411	115	115		326	326	51	51	
-	28,5	35	1	267	495	267	38	38	177	407	177	7	81
			2	428	428	105	105		333	333	51	51	
-	33,0	35	1	230	527	230	7	40	178	420	178	7	88
			2	446	446	94	94		342	342	50	50	
-	37,5	40	1	242	567	242	7	42	202	435	202	7	95
			2	478	478	94	94		368	368	161	161	
-	42,0	40	1	227	612	227	7	43	268	469	268	68	103
			2	498	498	81	81		410	410	127	127	



Zentralballaste/Ecklasten nach EN 14439/EN 13001

6023 Drehteil mit 42,5 m Ausleger auf UW 260.1 (6x6)

Turmdrehkran ohne Kletterwerk

Stationär
X Fahrbar

Eckabstand: 6,0 m x 6,0 m

Hakenhöhe		Zentralballast [t]	Auslegerstellung	Kran in Betrieb Schwenkmoment 240 kNm Ecklasten				Horizontallast [kN]	Kran außer Betrieb Windkategorie: C25 Ecklasten				Horizontallast [kN]
 [m]	 [m]			A [kN]	B [kN]	C [kN]	D [kN]		A [kN]	B [kN]	C [kN]	D [kN]	
-	10,5	30	1	240	405	240	76	32	143	370	143	7	55
			2	357	357	124	124		294	294	37	37	
-	15,0	30	1	244	422	244	66	34	146	377	146	7	61
			2	370	370	118	118		300	300	38	38	
-	19,5	30	1	247	441	247	54	36	149	386	149	7	68
			2	384	384	111	111		306	306	39	39	
-	24,0	35	1	263	474	263	53	37	176	396	176	7	75
			2	412	412	115	115		326	326	51	51	
-	28,5	35	1	267	496	267	38	39	177	407	177	7	82
			2	429	429	105	105		334	334	51	51	
-	33,0	35	1	233	523	233	7	40	177	420	177	7	89
			2	447	447	94	94		342	342	50	50	
-	37,5	40	1	245	563	245	7	42	202	435	202	7	96
			2	478	478	94	94		374	374	156	156	
-	42,0	40	1	230	607	230	7	43	269	477	269	61	103
			2	499	499	80	80		416	416	122	122	



Zentralballaste/Ecklasten nach EN 14439/EN 13001

6023 Drehteil mit 45,0 m Ausleger auf UW 260.1 (6x6)

Turmdrehkran ohne Kletterwerk

Stationär
X Fahrbar

Eckabstand: 6,0 m x 6,0 m

Hakenhöhe		Zentralballast [t]	Auslegerstellung	Kran in Betrieb Schwenkmoment 240 kNm Ecklasten				Horizontallast [kN]	Kran außer Betrieb Windkategorie: C25 Ecklasten				Horizontallast [kN]
 [m]	 [m]			A [kN]	B [kN]	C [kN]	D [kN]		A [kN]	B [kN]	C [kN]	D [kN]	
-	10,5	30	1	219	403	219	36	32	143	370	143	7	55
			2	353	353	128	128		294	294	37	37	
-	15,0	30	1	223	418	223	27	34	146	377	146	7	62
			2	366	366	122	122		300	300	38	38	
-	19,5	30	1	248	436	248	59	36	149	386	149	7	68
			2	381	381	115	115		307	307	39	39	
-	24,0	35	1	264	469	264	59	37	176	396	176	7	75
			2	409	409	119	119		326	326	51	51	
-	28,5	35	1	267	491	267	44	39	177	408	177	7	82
			2	425	425	109	109		334	334	51	51	
-	33,0	35	1	233	525	233	7	40	177	421	177	7	89
			2	443	443	98	98		342	342	49	49	
-	37,5	40	1	245	565	245	7	42	202	435	202	7	96
			2	475	475	99	99		377	377	154	154	
-	42,0	40	1	229	610	229	7	43	269	481	269	57	103
			2	496	496	85	85		419	419	119	119	



Zentralballaste/Ecklasten nach EN 14439/EN 13001

6023 Drehteil mit 47,5 m Ausleger auf UW 260.1 (6x6)

Turmdrehkran ohne Kletterwerk

Stationär
X Fahrbar

Eckabstand: 6,0 m x 6,0 m

Hakenhöhe		Zentralballast [t]	Auslegerstellung	Kran in Betrieb Schwenkmoment 240 kNm Ecklasten				Horizontallast [kN]	Kran außer Betrieb Windkategorie: C25 Ecklasten				Horizontallast [kN]
 [m]	 [m]			A [kN]	B [kN]	C [kN]	D [kN]		A [kN]	B [kN]	C [kN]	D [kN]	
-	10,5	30	1	227	412	227	43	33	143	370	143	7	55
			2	358	358	97	97		294	294	37	37	
-	15,0	30	1	231	428	231	34	34	146	378	146	7	62
			2	370	370	91	91		300	300	38	38	
-	19,5	35	1	247	458	247	36	36	174	386	174	7	69
			2	396	396	140	140		319	319	51	51	
-	24,0	35	1	250	477	250	24	37	175	396	175	7	75
			2	412	412	131	131		326	326	51	51	
-	28,5	35	1	254	497	254	10	39	177	408	177	7	82
			2	429	429	122	122		334	334	50	50	
-	33,0	40	1	270	532	270	8	41	202	421	202	7	89
			2	459	459	123	123		354	354	62	62	
-	37,5	40	1	257	573	257	7	42	202	436	202	7	96
			2	479	479	111	111		387	387	160	160	
-	42,0	40	1	241	619	241	7	44	277	493	277	61	104
			2	500	500	96	96		430	430	124	124	



Zentralballaste/Ecklasten nach EN 14439/EN 13001

6023 Drehteil mit 50,0 m Ausleger auf UW 260.1 (6x6)

Turmdrehkran ohne Kletterwerk

Stationär
X Fahrbar

Eckabstand: 6,0 m x 6,0 m

Hakenhöhe		Zentralballast [t]	Auslegerstellung	Kran in Betrieb Schwenkmoment 240 kNm Ecklasten				Horizontallast [kN]	Kran außer Betrieb Windkategorie: C25 Ecklasten				Horizontallast [kN]
 [m]	 [m]			A [kN]	B [kN]	C [kN]	D [kN]		A [kN]	B [kN]	C [kN]	D [kN]	
-	10,5	30	1	249	408	249	91	33	142	370	142	7	55
			2	362	362	137	137		294	294	37	37	
-	15,0	30	1	253	426	253	80	34	146	378	146	7	62
			2	375	375	130	130		300	300	38	38	
-	19,5	35	1	269	458	269	80	36	173	386	173	7	69
			2	402	402	135	135		319	319	51	51	
-	24,0	35	1	272	478	272	66	38	175	397	175	7	76
			2	418	418	127	127		326	326	51	51	
-	28,5	35	1	276	501	276	51	39	176	408	176	7	83
			2	435	435	117	117		334	334	50	50	
-	33,0	40	1	292	538	292	46	41	202	421	202	7	90
			2	466	466	118	118		360	360	181	181	
-	37,5	40	1	295	564	295	27	42	274	451	274	98	97
			2	485	485	105	105		399	399	149	149	
-	42,0	45	1	311	605	311	17	44	290	522	290	58	104
			2	519	519	104	104		454	454	126	126	



Zentralballaste/Ecklasten nach EN 14439/EN 13001

6023 Drehteil mit 52,5 m Ausleger auf UW 260.1 (6x6)

Turmdrehkran ohne Kletterwerk

Stationär
X Fahrbar

Eckabstand: 6,0 m x 6,0 m

Hakenhöhe		Zentralballast [t]	Auslegerstellung	Kran in Betrieb Schwenkmoment 240 kNm Ecklasten				Horizontallast [kN]	Kran außer Betrieb Windkategorie: C25 Ecklasten				Horizontallast [kN]
 [m]	 [m]			A [kN]	B [kN]	C [kN]	D [kN]		A [kN]	B [kN]	C [kN]	D [kN]	
-	10,5	30	1	249	403	249	95	33	142	371	142	7	56
			2	358	358	140	140		294	294	37	37	
-	15,0	30	1	253	421	253	84	34	146	378	146	7	62
			2	372	372	134	134		300	300	38	38	
-	19,5	35	1	269	453	269	85	36	173	387	173	7	69
			2	399	399	139	139		319	319	51	51	
-	24,0	35	1	272	473	272	71	38	175	397	175	7	76
			2	414	414	130	130		326	326	51	51	
-	28,5	35	1	276	496	276	56	39	176	409	176	7	83
			2	431	431	120	120		334	334	50	50	
-	33,0	40	1	292	532	292	51	41	202	422	202	7	90
			2	462	462	121	121		364	364	177	177	
-	37,5	40	1	295	559	295	32	42	274	455	274	92	97
			2	481	481	109	109		402	402	146	146	
-	42,0	40	1	253	597	253	7	44	277	515	277	40	104
			2	503	503	94	94		445	445	109	109	



Zentralballaste/Ecklasten nach EN 14439/EN 13001

6023 Drehteil mit 55,0 m Ausleger auf UW 260.1 (6x6)

Turmdrehkran ohne Kletterwerk

Stationär
X Fahrbar

Eckabstand: 6,0 m x 6,0 m

Hakenhöhe		Zentralballast [t]	Auslegerstellung	Kran in Betrieb Schwenkmoment 240 kNm Ecklasten				Horizontallast [kN]	Kran außer Betrieb Windkategorie: C25 Ecklasten				Horizontallast [kN]
 [m]	 [m]			A [kN]	B [kN]	C [kN]	D [kN]		A [kN]	B [kN]	C [kN]	D [kN]	
-	10,5	30	1	249	400	249	98	33	142	371	142	7	56
			2	356	356	143	143		294	294	37	37	
-	15,0	30	1	253	418	253	88	35	146	378	146	7	63
			2	370	370	136	136		300	300	38	38	
-	19,5	35	1	269	450	269	88	36	173	387	173	7	70
			2	397	397	141	141		319	319	51	51	
-	24,0	35	1	272	471	272	74	38	175	397	175	7	76
			2	413	413	132	132		327	327	51	51	
-	28,5	35	1	276	493	276	59	39	176	409	176	7	83
			2	429	429	123	123		334	334	50	50	
-	33,0	40	1	292	530	292	54	41	201	422	201	7	90
			2	460	460	124	124		370	370	172	172	
-	37,5	40	1	295	556	295	35	42	274	465	274	84	98
			2	480	480	111	111		409	409	140	140	
-	42,0	45	1	311	597	311	26	44	290	537	290	43	105
			2	514	514	109	109		465	465	116	116	



Zentralballaste/Ecklasten nach EN 14439/EN 13001

6023 Drehteil mit 57,5 m Ausleger auf UW 260.1 (6x6)

Turmdrehkran ohne Kletterwerk

Stationär
X Fahrbar

Eckabstand: 6,0 m x 6,0 m

Hakenhöhe		Zentralballast [t]	Auslegerstellung	Kran in Betrieb Schwenkmoment 240 kNm Ecklasten				Horizontallast [kN]	Kran außer Betrieb Windkategorie: C25 Ecklasten				Horizontallast [kN]
 [m]	 [m]			A [kN]	B [kN]	C [kN]	D [kN]		A [kN]	B [kN]	C [kN]	D [kN]	
-	10,5	30	1	236	408	236	64	33	142	371	142	7	56
			2	358	358	115	115		294	294	37	37	
-	15,0	30	1	240	424	240	55	35	145	378	145	7	63
			2	370	370	109	109		300	300	38	38	
-	19,5	35	1	256	454	256	57	36	173	387	173	7	70
			2	396	396	115	115		319	319	51	51	
-	24,0	35	1	259	474	259	45	38	175	398	175	7	77
			2	411	411	107	107		327	327	51	51	
-	28,5	35	1	263	494	263	31	40	176	409	176	7	84
			2	427	427	99	99		334	334	50	50	
-	33,0	40	1	279	530	279	28	41	201	423	201	7	91
			2	457	457	143	143		380	380	177	177	
-	37,5	40	1	282	554	282	10	43	282	476	282	88	98
			2	477	477	130	130		420	420	145	145	
-	42,0	45	1	294	598	294	7	44	298	550	298	47	105
			2	511	511	128	128		476	476	120	120	



Zentralballaste/Ecklasten nach EN 14439/EN 13001

6023 Drehteil mit 60,0 m Ausleger auf UW 260.1 (6x6)

Turmdrehkran ohne Kletterwerk

Stationär
X Fahrbar

Eckabstand: 6,0 m x 6,0 m

Hakenhöhe		Zentralballast [t]	Auslegerstellung	Kran in Betrieb Schwenkmoment 240 kNm Ecklasten				Horizontallast [kN]	Kran außer Betrieb Windkategorie: C25 Ecklasten				Horizontallast [kN]
 [m]	 [m]			A [kN]	B [kN]	C [kN]	D [kN]		A [kN]	B [kN]	C [kN]	D [kN]	
-	10,5	30	1	237	394	237	80	33	142	371	142	7	57
			2	352	352	165	165		299	299	79	79	
-	15,0	30	1	240	410	240	71	35	145	379	145	7	64
			2	365	365	158	158		306	306	80	80	
-	19,5	35	1	278	440	278	115	37	173	387	173	7	70
			2	393	393	163	163		325	325	92	92	
-	24,0	35	1	281	461	281	101	38	175	398	175	7	77
			2	408	408	154	154		332	332	92	92	
-	28,5	35	1	285	484	285	86	40	176	410	176	7	84
			2	425	425	144	144		347	347	180	180	
-	33,0	40	1	301	520	301	81	41	279	443	279	116	91
			2	456	456	145	145		395	395	164	164	
-	37,5	40	1	304	547	304	62	43	283	498	283	68	98
			2	476	476	133	133		435	435	131	131	
-	42,0	45	1	320	588	320	52	44	299	572	299	26	106
			2	510	510	131	131		492	492	106	106	



Zentralballaste/Ecklasten nach EN 14439/EN 13001

6023 Drehteil mit 25,0 m Ausleger auf UW 260.2 (5x6,79)

Turmdrehkran ohne Kletterwerk

Stationär
X Fahrbar

Eckabstand: 5,0 m x 6,79 m

Hakenhöhe		Zentralballast [t]	Auslegerstellung	Kran in Betrieb Schwenkmoment 240 kNm Ecklasten				Horizontallast [kN]	Kran außer Betrieb Windkategorie: C25 Ecklasten				Horizontallast [kN]
 [m]	 [m]			A [kN]	B [kN]	C [kN]	D [kN]		A [kN]	B [kN]	C [kN]	D [kN]	
-	15,0	40	1	308	440	197	66	33	262	399	146	10	61
			2	403	403	102	102		361	361	48	48	
-	19,5	40	1	316	458	197	55	35	267	406	149	9	68
			2	419	419	94	94		368	368	48	48	
-	24,0	40	1	325	478	195	42	36	272	415	151	8	74
			2	435	435	84	84		375	375	47	47	
-	28,5	40	1	333	499	193	28	38	275	426	151	7	81
			2	453	453	74	74		383	383	46	46	
-	33,0	45	1	355	534	204	24	40	295	446	167	15	88
			2	485	485	74	74		404	404	57	57	
-	37,5	55	1	390	584	226	32	41	325	482	193	36	95
			2	530	530	86	86		439	439	79	79	
-	42,0	65	1	425	636	248	37	43	356	519	219	56	102
			2	577	577	96	96		474	474	101	101	
-	46,5	80	1	474	702	281	53	44	432	612	280	101	110
			2	639	639	116	116		562	562	150	150	



Zentralballaste/Ecklasten nach EN 14439/EN 13001

6023 Drehteil mit 27,5 m Ausleger auf UW 260.2 (5x6,79)

Turmdrehkran ohne Kletterwerk

Stationär
X Fahrbar

Eckabstand: 5,0 m x 6,79 m

Hakenhöhe		Zentralballast [t]	Auslegerstellung	Kran in Betrieb Schwenkmoment 240 kNm Ecklasten				Horizontallast [kN]	Kran außer Betrieb Windkategorie: C25 Ecklasten				Horizontallast [kN]
 [m]	 [m]			A [kN]	B [kN]	C [kN]	D [kN]		A [kN]	B [kN]	C [kN]	D [kN]	
-	15,0	40	1	302	450	177	29	34	262	399	146	10	62
			2	411	411	111	111		361	361	48	48	
-	19,5	40	1	309	467	177	19	35	267	406	149	9	68
			2	427	427	102	102		368	368	48	48	
-	24,0	40	1	333	486	203	50	37	272	415	151	7	75
			2	443	443	92	92		375	375	47	47	
-	28,5	45	1	354	520	214	48	38	289	437	165	18	82
			2	474	474	94	94		396	396	58	58	
-	33,0	45	1	334	551	172	7	40	295	447	167	15	89
			2	493	493	81	81		405	405	57	57	
-	37,5	55	1	398	593	234	38	42	325	483	193	36	96
			2	539	539	92	92		439	439	79	79	
-	42,0	70	1	446	658	267	56	43	369	532	231	68	103
			2	599	599	114	114		487	487	114	114	
-	46,5	80	1	482	712	288	58	45	436	607	292	121	110
			2	649	649	122	122		560	560	168	168	



Zentralballaste/Ecklasten nach EN 14439/EN 13001

6023 Drehteil mit 30,0 m Ausleger auf UW 260.2 (5x6,79)

Turmdrehkran ohne Kletterwerk

Stationär
X Fahrbar

Eckabstand: 5,0 m x 6,79 m

Hakenhöhe		Zentralballast [t]	Auslegerstellung	Kran in Betrieb Schwenkmoment 240 kNm Ecklasten				Horizontallast [kN]	Kran außer Betrieb Windkategorie: C25 Ecklasten				Horizontallast [kN]
 [m]	 [m]			A [kN]	B [kN]	C [kN]	D [kN]		A [kN]	B [kN]	C [kN]	D [kN]	
-	15,0	40	1	319	454	204	69	34	262	399	146	10	62
			2	417	417	107	107		361	361	47	47	
-	19,5	40	1	327	473	203	58	36	267	407	149	9	68
			2	432	432	98	98		368	368	48	48	
-	24,0	40	1	335	493	202	44	37	272	415	151	7	75
			2	449	449	88	88		375	375	47	47	
-	28,5	45	1	357	527	213	42	39	289	437	165	17	82
			2	480	480	89	89		396	396	58	58	
-	33,0	45	1	366	550	210	26	40	295	447	166	14	89
			2	499	499	77	77		405	405	57	57	
-	37,5	55	1	401	601	232	32	42	326	483	193	36	96
			2	545	545	88	88		439	439	79	79	
-	42,0	65	1	437	653	254	37	43	357	520	219	56	103
			2	593	593	97	97		478	478	169	169	
-	46,5	80	1	485	720	287	52	45	440	618	290	112	110
			2	655	655	117	117		568	568	161	161	



Zentralballaste/Ecklasten nach EN 14439/EN 13001

6023 Drehteil mit 32,5 m Ausleger auf UW 260.2 (5x6,79)

Turmdrehkran ohne Kletterwerk

Stationär
X Fahrbar

Eckabstand: 5,0 m x 6,79 m

Hakenhöhe		Zentralballast [t]	Auslegerstellung	Kran in Betrieb Schwenkmoment 240 kNm Ecklasten				Horizontallast [kN]	Kran außer Betrieb Windkategorie: C25 Ecklasten				Horizontallast [kN]
 [m]	 [m]			A [kN]	B [kN]	C [kN]	D [kN]		A [kN]	B [kN]	C [kN]	D [kN]	
-	15,0	40	1	312	463	185	33	34	262	399	146	9	62
			2	421	421	75	75		361	361	47	47	
-	19,5	40	1	320	480	184	23	36	267	407	149	9	69
			2	436	436	110	110		368	368	47	47	
-	24,0	40	1	328	499	183	12	37	272	415	150	7	76
			2	453	453	100	100		375	375	47	47	
-	28,5	45	1	363	531	222	54	39	289	437	165	17	82
			2	484	484	101	101		396	396	58	58	
-	33,0	45	1	347	564	182	7	40	295	447	166	14	89
			2	504	504	88	88		405	405	56	56	
-	37,5	55	1	408	605	241	44	42	326	483	193	35	96
			2	550	550	99	99		439	439	79	79	
-	42,0	65	1	444	658	263	48	44	388	521	276	143	104
			2	599	599	107	107		484	484	180	180	
-	46,5	80	1	493	726	296	62	45	447	623	299	123	111
			2	661	661	127	127		574	574	171	171	

Zentralballaste/Ecklasten nach EN 14439/EN 13001



6023 Drehteil mit 35,0 m Ausleger auf UW 260.2 (5x6,79)

Turmdrehkran ohne Kletterwerk

Stationär

X Fahrbar

Eckabstand: 5,0 m x 6,79 m

Hakenhöhe		Zentralballast [t]	Auslegerstellung	Kran in Betrieb Schwenkmoment 240 kNm Ecklasten				Horizontallast [kN]	Kran außer Betrieb Windkategorie: C25 Ecklasten				Horizontallast [kN]
 [m]	 [m]			A [kN]	B [kN]	C [kN]	D [kN]		A [kN]	B [kN]	C [kN]	D [kN]	
-	15,0	40	1	327	462	213	78	34	262	399	146	9	62
			2	424	424	115	115		361	361	47	47	
-	19,5	40	1	335	481	212	66	36	267	407	149	9	69
			2	440	440	106	106		368	368	47	47	
-	24,0	40	1	343	501	210	53	38	271	416	150	7	76
			2	457	457	96	96		376	376	47	47	
-	28,5	45	1	365	536	221	50	39	289	437	165	17	83
			2	488	488	97	97		396	396	58	58	
-	33,0	45	1	374	560	218	33	41	295	447	166	14	90
			2	508	508	84	84		405	405	56	56	
-	37,5	50	1	397	598	228	27	42	313	471	180	23	97
			2	542	542	82	82		427	427	66	66	
-	42,0	60	1	433	651	249	31	44	379	520	260	119	104
			2	591	591	91	91		481	481	158	158	
-	46,5	75	1	482	719	282	45	45	438	623	283	98	111
			2	653	653	110	110		572	572	149	149	



Zentralballaste/Ecklasten nach EN 14439/EN 13001

6023 Drehteil mit 37,5 m Ausleger auf UW 260.2 (5x6,79)

Turmdrehkran ohne Kletterwerk

Stationär
X Fahrbar

Eckabstand: 5,0 m x 6,79 m

Hakenhöhe		Zentralballast [t]	Auslegerstellung	Kran in Betrieb Schwenkmoment 240 kNm Ecklasten				Horizontallast [kN]	Kran außer Betrieb Windkategorie: C25 Ecklasten				Horizontallast [kN]
 [m]	 [m]			A [kN]	B [kN]	C [kN]	D [kN]		A [kN]	B [kN]	C [kN]	D [kN]	
-	15,0	40	1	330	470	212	73	34	262	399	146	9	63
			2	431	431	111	111		361	361	47	47	
-	19,5	40	1	338	489	211	60	36	267	407	149	8	69
			2	447	447	102	102		368	368	47	47	
-	24,0	45	1	359	522	222	59	38	284	428	163	19	76
			2	477	477	104	104		388	388	59	59	
-	28,5	45	1	368	544	220	44	39	290	437	165	17	83
			2	495	495	93	93		396	396	58	58	
-	33,0	45	1	378	568	217	27	41	295	447	166	14	90
			2	516	516	80	80		405	405	56	56	
-	37,5	50	1	401	607	226	20	42	313	471	180	22	97
			2	550	550	77	77		427	427	66	66	
-	42,0	60	1	436	660	248	24	44	384	535	257	107	104
			2	598	598	86	86		493	493	148	148	
-	46,5	70	1	473	716	268	25	45	431	626	267	73	112
			2	649	649	92	92		572	572	127	127	

Zentralballaste/Ecklasten nach EN 14439/EN 13001



6023 Drehteil mit 40,0 m Ausleger auf UW 260.2 (5x6,79)

Turmdrehkran ohne Kletterwerk

Stationär

X Fahrbar

Eckabstand: 5,0 m x 6,79 m

Hakenhöhe		Zentralballast [t]	Auslegerstellung	Kran in Betrieb Schwenkmoment 240 kNm Ecklasten				Horizontallast [kN]	Kran außer Betrieb Windkategorie: C25 Ecklasten				Horizontallast [kN]
 [m]	 [m]			A [kN]	B [kN]	C [kN]	D [kN]		A [kN]	B [kN]	C [kN]	D [kN]	
-	15,0	40	1	334	466	223	91	35	262	399	146	9	63
			2	430	430	127	127		361	361	47	47	
-	19,5	40	1	343	486	222	78	36	267	407	148	8	70
			2	446	446	118	118		368	368	47	47	
-	24,0	45	1	364	519	232	77	38	284	428	163	19	76
			2	476	476	120	120		388	388	59	59	
-	28,5	45	1	373	542	230	62	40	290	437	165	17	83
			2	495	495	108	108		397	397	58	58	
-	33,0	45	1	382	566	228	44	41	295	448	166	14	90
			2	515	515	95	95		405	405	56	56	
-	37,5	50	1	405	605	237	37	43	313	471	180	22	97
			2	550	550	93	93		427	427	66	66	
-	42,0	60	1	441	658	258	41	44	391	540	265	116	105
			2	598	598	101	101		499	499	158	158	
-	46,5	70	1	478	715	278	41	46	438	632	275	82	112
			2	649	649	107	107		578	578	136	136	

Zentralballaste/Ecklasten nach EN 14439/EN 13001



6023 Drehteil mit 42,5 m Ausleger auf UW 260.2 (5x6,79)

Turmdrehkran ohne Kletterwerk

Stationär

X Fahrbar

Eckabstand: 5,0 m x 6,79 m

Hakenhöhe		Zentralballast [t]	Auslegerstellung	Kran in Betrieb Schwenkmoment 240 kNm Ecklasten				Horizontallast [kN]	Kran außer Betrieb Windkategorie: C25 Ecklasten				Horizontallast [kN]
 [m]	 [m]			A [kN]	B [kN]	C [kN]	D [kN]		A [kN]	B [kN]	C [kN]	D [kN]	
-	15,0	40	1	335	467	223	90	35	262	399	146	9	63
			2	431	431	127	127		361	361	47	47	
-	19,5	40	1	343	487	222	78	36	267	407	148	8	70
			2	447	447	118	118		368	368	47	47	
-	24,0	45	1	364	520	233	77	38	284	428	163	19	77
			2	477	477	120	120		388	388	59	59	
-	28,5	45	1	373	543	230	61	40	290	438	165	17	84
			2	496	496	108	108		397	397	58	58	
-	33,0	45	1	383	567	228	44	41	295	448	166	13	91
			2	516	516	95	95		406	406	56	56	
-	37,5	50	1	406	606	237	37	43	313	471	180	22	98
			2	551	551	92	92		432	432	169	169	
-	42,0	55	1	429	647	245	28	44	381	536	251	96	105
			2	587	587	88	88		493	493	139	139	
-	46,5	70	1	479	716	278	41	46	441	640	273	74	112
			2	650	650	107	107		585	585	129	129	



Zentralballaste/Ecklasten nach EN 14439/EN 13001

6023 Drehteil mit 45,0 m Ausleger auf UW 260.2 (5x6,79)

Turmdrehkran ohne Kletterwerk

Stationär
X Fahrbar

Eckabstand: 5,0 m x 6,79 m

Hakenhöhe		Zentralballast [t]	Auslegerstellung	Kran in Betrieb Schwenkmoment 240 kNm Ecklasten				Horizontallast [kN]	Kran außer Betrieb Windkategorie: C25 Ecklasten				Horizontallast [kN]
 [m]	 [m]			A [kN]	B [kN]	C [kN]	D [kN]		A [kN]	B [kN]	C [kN]	D [kN]	
-	15,0	40	1	319	465	197	51	35	262	399	146	9	64
			2	426	426	132	132		361	361	47	47	
-	19,5	40	1	327	482	196	41	37	267	407	148	8	70
			2	443	443	123	123		368	368	47	47	
-	24,0	45	1	363	515	235	83	38	284	428	163	19	77
			2	473	473	125	125		389	389	59	59	
-	28,5	45	1	372	537	232	67	40	290	438	165	16	84
			2	491	491	113	113		397	397	58	58	
-	33,0	50	1	394	574	242	62	41	308	461	179	26	91
			2	524	524	112	112		418	418	68	68	
-	37,5	50	1	404	601	239	43	43	313	472	180	22	98
			2	546	546	97	97		435	435	166	166	
-	42,0	55	1	428	642	248	34	44	383	540	250	93	105
			2	582	582	93	93		497	497	136	136	
-	46,5	70	1	477	710	280	47	46	443	645	272	70	113
			2	646	646	112	112		589	589	126	126	



Zentralballaste/Ecklasten nach EN 14439/EN 13001

6023 Drehteil mit 47,5 m Ausleger auf UW 260.2 (5x6,79)

Turmdrehkran ohne Kletterwerk

Stationär
X Fahrbar

Eckabstand: 5,0 m x 6,79 m

Hakenhöhe		Zentralballast [t]	Auslegerstellung	Kran in Betrieb Schwenkmoment 240 kNm Ecklasten				Horizontallast [kN]	Kran außer Betrieb Windkategorie: C25 Ecklasten				Horizontallast [kN]
 [m]	 [m]			A [kN]	B [kN]	C [kN]	D [kN]		A [kN]	B [kN]	C [kN]	D [kN]	
-	15,0	40	1	328	474	204	57	35	262	399	146	9	64
			2	434	434	98	98		361	361	47	47	
-	19,5	40	1	336	492	203	47	37	267	407	148	8	71
			2	449	449	90	90		368	368	47	47	
-	24,0	45	1	356	524	215	47	38	284	429	163	19	77
			2	478	478	93	93		389	389	59	59	
-	28,5	45	1	365	545	213	33	40	290	438	165	16	84
			2	495	495	83	83		397	397	57	57	
-	33,0	50	1	387	580	223	30	42	308	461	179	26	91
			2	527	527	125	125		418	418	68	68	
-	37,5	50	1	396	605	220	12	43	359	479	258	138	98
			2	549	549	110	110		446	446	171	171	
-	42,0	55	1	417	647	227	7	45	392	553	257	96	106
			2	586	586	106	106		508	508	141	141	
-	46,5	65	1	471	700	277	48	46	440	645	266	61	113
			2	637	637	111	111		588	588	118	118	

Zentralballaste/Ecklasten nach EN 14439/EN 13001



6023 Drehteil mit 50,0 m Ausleger auf UW 260.2 (5x6,79)

Turmdrehkran ohne Kletterwerk

Stationär

X Fahrbar

Eckabstand: 5,0 m x 6,79 m

Hakenhöhe		Zentralballast [t]	Auslegerstellung	Kran in Betrieb Schwenkmoment 240 kNm Ecklasten				Horizontallast [kN]	Kran außer Betrieb Windkategorie: C25 Ecklasten				Horizontallast [kN]
 [m]	 [m]			A [kN]	B [kN]	C [kN]	D [kN]		A [kN]	B [kN]	C [kN]	D [kN]	
-	15,0	40	1	342	471	234	105	36	262	400	146	9	64
			2	435	435	141	141		361	361	47	47	
-	19,5	40	1	351	491	232	92	37	267	408	148	8	71
			2	452	452	131	131		369	369	47	47	
-	24,0	45	1	372	524	243	90	39	285	429	163	19	78
			2	482	482	133	133		389	389	59	59	
-	28,5	45	1	381	547	241	75	40	290	438	165	16	85
			2	501	501	121	121		397	397	57	57	
-	33,0	50	1	403	585	250	69	42	308	461	179	25	92
			2	534	534	119	119		419	419	68	68	
-	37,5	50	1	414	612	247	49	43	365	496	254	122	99
			2	557	557	104	104		460	460	159	159	
-	42,0	55	1	438	654	255	39	45	398	570	252	80	106
			2	594	594	99	99		522	522	128	128	
-	46,5	60	1	462	698	263	27	46	433	651	249	31	113
			2	633	633	92	92		591	591	92	92	

Zentralballaste/Ecklasten nach EN 14439/EN 13001



6023 Drehteil mit 52,5 m Ausleger auf UW 260.2 (5x6,79)

Turmdrehkran ohne Kletterwerk

Stationär

X Fahrbar

Eckabstand: 5,0 m x 6,79 m

Hakenhöhe		Zentralballast [t]	Auslegerstellung	Kran in Betrieb Schwenkmoment 240 kNm Ecklasten				Horizontallast [kN]	Kran außer Betrieb Windkategorie: C25 Ecklasten				Horizontallast [kN]
 [m]	 [m]			A [kN]	B [kN]	C [kN]	D [kN]		A [kN]	B [kN]	C [kN]	D [kN]	
-	15,0	40	1	340	466	235	110	36	262	400	146	9	64
			2	431	431	144	144		362	362	47	47	
-	19,5	40	1	349	485	234	97	37	267	408	148	8	71
			2	447	447	135	135		369	369	47	47	
-	24,0	45	1	370	519	244	95	39	285	429	163	18	78
			2	478	478	137	137		389	389	58	58	
-	28,5	45	1	379	542	242	79	40	290	438	164	16	85
			2	497	497	124	124		397	397	57	57	
-	33,0	50	1	402	579	252	74	42	308	461	178	25	92
			2	530	530	123	123		419	419	68	68	
-	37,5	50	1	412	606	248	54	43	366	501	252	117	99
			2	552	552	108	108		464	464	154	154	
-	42,0	55	1	436	648	257	45	45	399	576	251	74	106
			2	589	589	103	103		527	527	123	123	
-	46,5	60	1	460	692	264	32	46	435	657	247	25	114
			2	628	628	96	96		595	595	87	87	

Zentralballaste/Ecklasten nach EN 14439/EN 13001



6023 Drehteil mit 55,0 m Ausleger auf UW 260.2 (5x6,79)

Turmdrehkran ohne Kletterwerk

Stationär

X Fahrbar

Eckabstand: 5,0 m x 6,79 m

Hakenhöhe		Zentralballast [t]	Auslegerstellung	Kran in Betrieb Schwenkmoment 240 kNm Ecklasten				Horizontallast [kN]	Kran außer Betrieb Windkategorie: C25 Ecklasten				Horizontallast [kN]
 [m]	 [m]			A [kN]	B [kN]	C [kN]	D [kN]		A [kN]	B [kN]	C [kN]	D [kN]	
-	15,0	40	1	340	463	236	113	36	262	400	146	9	65
			2	429	429	147	147		362	362	47	47	
-	19,5	40	1	348	482	235	101	37	267	408	148	7	72
			2	445	445	138	138		369	369	46	46	
-	24,0	45	1	369	516	246	99	39	285	429	163	18	78
			2	476	476	139	139		389	389	58	58	
-	28,5	45	1	379	539	243	83	40	290	439	164	16	86
			2	495	495	127	127		397	397	57	57	
-	33,0	50	1	401	576	253	78	42	308	461	178	25	92
			2	528	528	126	126		426	426	186	186	
-	37,5	50	1	411	603	249	58	43	369	511	249	108	100
			2	550	550	111	111		472	472	147	147	
-	42,0	55	1	435	645	258	48	45	402	586	248	65	107
			2	587	587	106	106		535	535	116	116	
-	46,5	60	1	460	689	265	35	46	438	667	244	15	114
			2	626	626	99	99		604	604	79	79	

Zentralballaste/Ecklasten nach EN 14439/EN 13001



6023 Drehteil mit 57,5 m Ausleger auf UW 260.2 (5x6,79)

Turmdrehkran ohne Kletterwerk

Stationär

X Fahrbar

Eckabstand: 5,0 m x 6,79 m

Hakenhöhe		Zentralballast [t]	Auslegerstellung	Kran in Betrieb Schwenkmoment 240 kNm Ecklasten				Horizontallast [kN]	Kran außer Betrieb Windkategorie: C25 Ecklasten				Horizontallast [kN]
 [m]	 [m]			A [kN]	B [kN]	C [kN]	D [kN]		A [kN]	B [kN]	C [kN]	D [kN]	
-	15,0	40	1	333	470	217	80	36	262	400	146	8	65
			2	432	432	118	118		362	362	47	47	
-	19,5	45	1	353	500	228	81	38	280	420	161	20	72
			2	460	460	122	122		381	381	59	59	
-	24,0	45	1	361	520	227	68	39	285	429	163	18	79
			2	476	476	112	112		389	389	58	58	
-	28,5	45	1	370	541	225	54	41	290	439	164	16	86
			2	494	494	101	101		398	398	57	57	
-	33,0	50	1	392	577	235	50	42	359	466	268	161	93
			2	526	526	102	102		437	437	191	191	
-	37,5	55	1	414	615	245	45	44	391	535	269	124	100
			2	559	559	100	100		495	495	164	164	
-	42,0	55	1	425	642	241	24	45	412	598	255	68	107
			2	582	582	127	127		546	546	120	120	
-	46,5	60	1	449	684	250	14	47	448	681	251	18	115
			2	621	621	120	120		616	616	82	82	



Zentralballaste/Ecklasten nach EN 14439/EN 13001

6023 Drehteil mit 60,0 m Ausleger auf UW 260.2 (5x6,79)

Turmdrehkran ohne Kletterwerk

Stationär
X Fahrbar

Eckabstand: 5,0 m x 6,79 m

Hakenhöhe		Zentralballast [t]	Auslegerstellung	Kran in Betrieb Schwenkmoment 240 kNm Ecklasten				Horizontallast [kN]	Kran außer Betrieb Windkategorie: C25 Ecklasten				Horizontallast [kN]
 [m]	 [m]			A [kN]	B [kN]	C [kN]	D [kN]		A [kN]	B [kN]	C [kN]	D [kN]	
-	15,0	40	1	329	455	222	96	36	262	400	146	8	66
			2	422	422	172	172		363	363	92	92	
-	19,5	45	1	349	485	234	98	38	280	421	161	20	72
			2	451	451	174	174		383	383	104	104	
-	24,0	45	1	372	506	260	127	39	285	429	163	18	79
			2	469	469	164	164		391	391	103	103	
-	28,5	45	1	382	529	258	111	41	290	439	164	15	86
			2	488	488	151	151		400	400	197	197	
-	33,0	50	1	404	566	267	105	42	366	488	263	141	93
			2	521	521	150	150		454	454	175	175	
-	37,5	55	1	427	606	276	98	44	398	558	263	103	100
			2	556	556	147	147		513	513	148	148	
-	42,0	55	1	438	635	272	75	45	419	621	249	47	108
			2	581	581	130	130		565	565	103	103	
-	46,5	60	1	463	680	280	63	47	443	716	233	7	115
			2	620	620	123	123		635	635	64	64	



Zentralballaste/Ecklasten nach EN 14439/EN 13001

6023 Drehteil mit 25,0 m Ausleger auf UW 260.2 (6x6)

Turmdrehkran ohne Kletterwerk

Stationär
X Fahrbar

Eckabstand: 6,0 m x 6,0 m

Hakenhöhe		Zentralballast [t]	Auslegerstellung	Kran in Betrieb Schwenkmoment 240 kNm Ecklasten				Horizontallast [kN]	Kran außer Betrieb Windkategorie: C25 Ecklasten				Horizontallast [kN]
 [m]	 [m]			A [kN]	B [kN]	C [kN]	D [kN]		A [kN]	B [kN]	C [kN]	D [kN]	
-	15,0	25	1	215	393	215	38	33	142	376	142	7	61
			2	341	341	90	90		297	297	36	36	
-	19,5	25	1	219	410	219	27	35	145	384	145	7	68
			2	354	354	84	84		303	303	37	37	
-	24,0	30	1	235	442	235	28	36	172	394	172	7	74
			2	381	381	89	89		323	323	50	50	
-	28,5	30	1	238	462	238	15	38	173	404	173	7	81
			2	397	397	80	80		330	330	49	49	
-	33,0	30	1	235	491	235	7	40	174	417	174	7	88
			2	413	413	71	71		338	338	48	48	
-	37,5	35	1	247	531	247	7	41	199	431	199	7	95
			2	443	443	73	73		359	359	59	59	
-	42,0	45	1	282	575	282	7	43	238	457	238	18	102
			2	487	487	86	86		396	396	134	134	
-	46,5	55	1	315	623	315	7	44	294	536	294	51	110
			2	533	533	97	97		465	465	122	122	
-	51,0	65	1	344	678	344	11	46	323	629	323	17	117
			2	580	580	109	109		540	540	107	107	



Zentralballaste/Ecklasten nach EN 14439/EN 13001

6023 Drehteil mit 27,5 m Ausleger auf UW 260.2 (6x6)

Turmdrehkran ohne Kletterwerk

Stationär
X Fahrbar

Eckabstand: 6,0 m x 6,0 m

Hakenhöhe		Zentralballast [t]	Auslegerstellung	Kran in Betrieb Schwenkmoment 240 kNm Ecklasten				Horizontallast [kN]	Kran außer Betrieb Windkategorie: C25 Ecklasten				Horizontallast [kN]
 [m]	 [m]			A [kN]	B [kN]	C [kN]	D [kN]		A [kN]	B [kN]	C [kN]	D [kN]	
-	15,0			25	1	197	407		197	7	34	141	
			2	348	348	98	98		297	297	36	36	
-	19,5	25	1	192	432	192	7	35	144	384	144	7	68
			2	362	362	92	92		304	304	37	37	
-	24,0	30	1	210	459	210	7	37	172	394	172	7	75
			2	389	389	97	97		323	323	49	49	
-	28,5	30	1	202	490	202	7	38	173	405	173	7	82
			2	405	405	88	88		330	330	49	49	
-	33,0	30	1	192	523	192	7	40	174	417	174	7	89
			2	422	422	78	78		338	338	48	48	
-	37,5	40	1	231	560	231	7	42	222	434	222	10	96
			2	465	465	92	92		372	372	72	72	
-	42,0	45	1	242	600	242	7	43	238	458	238	18	103
			2	496	496	92	92		396	396	150	150	
-	46,5	55	1	277	645	277	7	45	302	532	302	71	110
			2	542	542	103	103		465	465	138	138	
-	51,0	70	1	365	701	365	29	46	344	638	344	49	118
			2	603	603	127	127		552	552	135	135	



Zentralballaste/Ecklasten nach EN 14439/EN 13001

6023 Drehteil mit 30,0 m Ausleger auf UW 260.2 (6x6)

Turmdrehkran ohne Kletterwerk

Stationär
X Fahrbar

Eckabstand: 6,0 m x 6,0 m

Hakenhöhe		Zentralballast [t]	Auslegerstellung	Kran in Betrieb Schwenkmoment 240 kNm Ecklasten				Horizontallast [kN]	Kran außer Betrieb Windkategorie: C25 Ecklasten				Horizontallast [kN]
 [m]	 [m]			A [kN]	B [kN]	C [kN]	D [kN]		A [kN]	B [kN]	C [kN]	D [kN]	
-	15,0	25	1	224	407	224	42	34	141	377	141	7	62
			2	353	353	95	95		297	297	36	36	
-	19,5	25	1	228	425	228	31	36	144	385	144	7	68
			2	367	367	88	88		304	304	37	37	
-	24,0	30	1	244	456	244	31	37	172	394	172	7	75
			2	394	394	93	93		323	323	49	49	
-	28,5	30	1	207	483	207	7	39	173	405	173	7	82
			2	410	410	84	84		330	330	49	49	
-	33,0	30	1	197	516	197	7	40	174	418	174	7	89
			2	427	427	75	75		338	338	48	48	
-	37,5	35	1	210	553	210	7	42	199	432	199	7	96
			2	457	457	76	76		359	359	59	59	
-	42,0	45	1	247	593	247	7	43	238	458	238	18	103
			2	502	502	88	88		403	403	145	145	
-	46,5	55	1	323	642	323	7	45	302	542	302	63	110
			2	548	548	99	99		472	472	133	133	
-	51,0	65	1	353	697	353	10	46	332	636	332	28	118
			2	596	596	110	110		547	547	117	117	



Zentralballaste/Ecklasten nach EN 14439/EN 13001

6023 Drehteil mit 32,5 m Ausleger auf UW 260.2 (6x6)

Turmdrehkran ohne Kletterwerk

Stationär
X Fahrbar

Eckabstand: 6,0 m x 6,0 m

Hakenhöhe		Zentralballast [t]	Auslegerstellung	Kran in Betrieb Schwenkmoment 240 kNm Ecklasten				Horizontallast [kN]	Kran außer Betrieb Windkategorie: C25 Ecklasten				Horizontallast [kN]
 [m]	 [m]			A [kN]	B [kN]	C [kN]	D [kN]		A [kN]	B [kN]	C [kN]	D [kN]	
-	15,0	25	1	210	415	210	7	34	141	377	141	7	62
			2	358	358	106	106		297	297	36	36	
-	19,5	30	1	227	444	227	10	36	169	385	169	7	69
			2	384	384	112	112		316	316	49	49	
-	24,0	30	1	222	469	222	7	37	171	394	171	7	76
			2	399	399	104	104		323	323	49	49	
-	28,5	30	1	214	501	214	7	39	173	405	173	7	82
			2	415	415	95	95		330	330	49	49	
-	33,0	30	1	203	535	203	7	40	174	418	174	7	89
			2	432	432	85	85		338	338	48	48	
-	37,5	35	1	216	573	216	7	42	199	432	199	7	96
			2	463	463	86	86		359	359	59	59	
-	42,0	45	1	252	615	252	7	44	282	461	282	102	104
			2	508	508	98	98		409	409	155	155	
-	46,5	55	1	286	661	286	7	45	310	548	310	73	111
			2	554	554	109	109		478	478	142	142	
-	51,0	65	1	321	709	321	7	47	340	642	340	38	118
			2	603	603	120	120		554	554	126	126	



Zentralballaste/Ecklasten nach EN 14439/EN 13001

6023 Drehteil mit 35,0 m Ausleger auf UW 260.2 (6x6)

Turmdrehkran ohne Kletterwerk

Stationär
X Fahrbar

Eckabstand: 6,0 m x 6,0 m

Hakenhöhe		Zentralballast [t]	Auslegerstellung	Kran in Betrieb Schwenkmoment 240 kNm Ecklasten				Horizontallast [kN]	Kran außer Betrieb Windkategorie: C25 Ecklasten				Horizontallast [kN]
 [m]	 [m]			A [kN]	B [kN]	C [kN]	D [kN]		A [kN]	B [kN]	C [kN]	D [kN]	
-	15,0	25	1	232	414	232	50	34	141	377	141	7	62
			2	361	361	104	104		297	297	36	36	
-	19,5	30	1	248	445	248	52	36	169	385	169	7	69
			2	387	387	109	109		316	316	49	49	
-	24,0	30	1	252	465	252	39	38	171	395	171	7	76
			2	402	402	101	101		323	323	49	49	
-	28,5	30	1	220	488	220	7	39	173	406	173	7	83
			2	418	418	92	92		331	331	49	49	
-	33,0	30	1	210	523	210	7	41	174	418	174	7	90
			2	435	435	82	82		338	338	48	48	
-	37,5	35	1	223	561	223	7	42	198	432	198	7	97
			2	466	466	83	83		359	359	59	59	
-	42,0	40	1	235	602	235	7	44	270	460	270	79	104
			2	499	499	83	83		404	404	135	135	
-	46,5	50	1	269	648	269	7	45	298	547	298	49	111
			2	546	546	93	93		474	474	122	122	
-	51,0	65	1	361	708	361	15	47	340	654	340	26	119
			2	607	607	116	116		562	562	118	118	



Zentralballaste/Ecklasten nach EN 14439/EN 13001

6023 Drehteil mit 37,5 m Ausleger auf UW 260.2 (6x6)

Turmdrehkran ohne Kletterwerk

Stationär
X Fahrbar

Eckabstand: 6,0 m x 6,0 m

Hakenhöhe		Zentralballast [t]	Auslegerstellung	Kran in Betrieb Schwenkmoment 240 kNm Ecklasten				Horizontallast [kN]	Kran außer Betrieb Windkategorie: C25 Ecklasten				Horizontallast [kN]
 [m]	 [m]			A [kN]	B [kN]	C [kN]	D [kN]		A [kN]	B [kN]	C [kN]	D [kN]	
-	15,0	25	1	234	422	234	45	34	141	377	141	7	63
			2	367	367	100	100		297	297	36	36	
-	19,5	30	1	250	453	250	46	36	169	385	169	7	69
			2	393	393	106	106		316	316	49	49	
-	24,0	30	1	253	473	253	34	38	171	395	171	7	76
			2	408	408	98	98		323	323	49	49	
-	28,5	30	1	257	494	257	19	39	173	406	173	7	83
			2	424	424	89	89		331	331	49	49	
-	33,0	30	1	256	521	256	7	41	173	419	173	7	90
			2	442	442	78	78		339	339	48	48	
-	37,5	35	1	267	564	267	7	42	198	433	198	7	97
			2	473	473	79	79		361	361	149	149	
-	42,0	40	1	275	611	275	7	44	271	474	271	68	104
			2	506	506	79	79		414	414	127	127	
-	46,5	50	1	306	663	306	7	45	299	562	299	37	112
			2	552	552	89	89		485	485	114	114	
-	51,0	60	1	338	718	338	7	47	322	663	322	7	119
			2	601	601	99	99		561	561	97	97	

Zentralballaste/Ecklasten nach EN 14439/EN 13001



6023 Drehteil mit 40,0 m Ausleger auf UW 260.2 (6x6)

Turmdrehkran ohne Kletterwerk

Stationär

X Fahrbar

Eckabstand: 6,0 m x 6,0 m

Hakenhöhe		Zentralballast [t]	Auslegerstellung	Kran in Betrieb Schwenkmoment 240 kNm Ecklasten				Horizontallast [kN]	Kran außer Betrieb Windkategorie: C25 Ecklasten				Horizontallast [kN]
 [m]	 [m]			A [kN]	B [kN]	C [kN]	D [kN]		A [kN]	B [kN]	C [kN]	D [kN]	
-	15,0	25	1	241	419	241	63	35	141	377	141	7	63
			2	367	367	115	115		297	297	36	36	
-	19,5	30	1	257	450	257	64	36	169	386	169	7	70
			2	394	394	120	120		316	316	49	49	
-	24,0	30	1	261	470	261	51	38	171	395	171	7	76
			2	409	409	112	112		323	323	49	49	
-	28,5	30	1	264	492	264	36	40	172	406	172	7	83
			2	425	425	103	103		331	331	49	49	
-	33,0	30	1	226	526	226	7	41	173	419	173	7	90
			2	443	443	92	92		339	339	48	48	
-	37,5	35	1	239	565	239	7	43	198	433	198	7	97
			2	474	474	93	93		367	367	158	158	
-	42,0	35	1	224	608	224	7	44	266	467	266	65	105
			2	494	494	80	80		408	408	124	124	
-	46,5	50	1	282	655	282	7	46	307	568	307	46	112
			2	554	554	102	102		491	491	122	122	
-	51,0	60	1	358	705	358	11	47	336	663	336	9	120
			2	603	603	112	112		568	568	105	105	



Zentralballaste/Ecklasten nach EN 14439/EN 13001

6023 Drehteil mit 42,5 m Ausleger auf UW 260.2 (6x6)

Turmdrehkran ohne Kletterwerk

Stationär
X Fahrbar

Eckabstand: 6,0 m x 6,0 m

Hakenhöhe		Zentralballast [t]	Auslegerstellung	Kran in Betrieb Schwenkmoment 240 kNm Ecklasten				Horizontallast [kN]	Kran außer Betrieb Windkategorie: C25 Ecklasten				Horizontallast [kN]
 [m]	 [m]			A [kN]	B [kN]	C [kN]	D [kN]		A [kN]	B [kN]	C [kN]	D [kN]	
-	15,0	25	1	241	420	241	63	35	141	378	141	7	63
			2	368	368	115	115		298	298	36	36	
-	19,5	30	1	257	451	257	64	36	169	386	169	7	70
			2	395	395	120	120		317	317	49	49	
-	24,0	30	1	261	471	261	51	38	171	396	171	7	77
			2	410	410	112	112		323	323	49	49	
-	28,5	30	1	264	493	264	36	40	172	407	172	7	84
			2	426	426	103	103		331	331	48	48	
-	33,0	35	1	280	529	280	32	41	198	419	198	7	91
			2	456	456	105	105		351	351	60	60	
-	37,5	35	1	242	560	242	7	43	198	434	198	7	98
			2	475	475	93	93		372	372	153	153	
-	42,0	35	1	227	603	227	7	44	266	475	266	57	105
			2	495	495	80	80		414	414	119	119	
-	46,5	45	1	260	650	260	7	46	295	563	295	26	112
			2	543	543	89	89		485	485	105	105	
-	51,0	60	1	358	706	358	10	48	331	678	331	7	120
			2	604	604	112	112		574	574	100	100	



Zentralballaste/Ecklasten nach EN 14439/EN 13001

6023 Drehteil mit 45,0 m Ausleger auf UW 260.2 (6x6)

Turmdrehkran ohne Kletterwerk

Stationär
X Fahrbar

Eckabstand: 6,0 m x 6,0 m

Hakenhöhe		Zentralballast [t]	Auslegerstellung	Kran in Betrieb Schwenkmoment 240 kNm Ecklasten				Horizontallast [kN]	Kran außer Betrieb Windkategorie: C25 Ecklasten				Horizontallast [kN]
 [m]	 [m]			A [kN]	B [kN]	C [kN]	D [kN]		A [kN]	B [kN]	C [kN]	D [kN]	
-	15,0	25	1	220	417	220	24	35	141	378	141	7	64
			2	364	364	119	119		298	298	36	36	
-	19,5	30	1	258	446	258	69	37	169	386	169	7	70
			2	391	391	124	124		317	317	49	49	
-	24,0	30	1	261	466	261	56	38	171	396	171	7	77
			2	406	406	116	116		324	324	49	49	
-	28,5	30	1	265	488	265	42	40	172	407	172	7	84
			2	422	422	107	107		331	331	48	48	
-	33,0	35	1	281	524	281	38	41	198	420	198	7	91
			2	452	452	109	109		352	352	60	60	
-	37,5	35	1	241	563	241	7	43	198	434	198	7	98
			2	471	471	97	97		375	375	151	151	
-	42,0	35	1	226	606	226	7	44	266	479	266	54	105
			2	492	492	84	84		417	417	116	116	
-	46,5	45	1	260	653	260	7	46	295	568	295	22	113
			2	539	539	94	94		488	488	102	102	
-	51,0	60	1	319	703	319	7	48	327	687	327	7	120
			2	600	600	116	116		577	577	97	97	



Zentralballaste/Ecklasten nach EN 14439/EN 13001

6023 Drehteil mit 47,5 m Ausleger auf UW 260.2 (6x6)

Turmdrehkran ohne Kletterwerk

Stationär
X Fahrbar

Eckabstand: 6,0 m x 6,0 m

Hakenhöhe		Zentralballast [t]	Auslegerstellung	Kran in Betrieb Schwenkmoment 240 kNm Ecklasten				Horizontallast [kN]	Kran außer Betrieb Windkategorie: C25 Ecklasten				Horizontallast [kN]
 [m]	 [m]			A [kN]	B [kN]	C [kN]	D [kN]		A [kN]	B [kN]	C [kN]	D [kN]	
-	15,0	30	1	241	439	241	43	35	166	378	166	7	64
			2	381	381	101	101		310	310	48	48	
-	19,5	30	1	244	456	244	33	37	169	386	169	7	71
			2	394	394	137	137		317	317	49	49	
-	24,0	30	1	248	474	248	21	38	171	396	171	7	77
			2	409	409	129	129		324	324	49	49	
-	28,5	30	1	251	494	251	8	40	172	407	172	7	84
			2	426	426	120	120		331	331	48	48	
-	33,0	35	1	266	530	266	7	42	198	420	198	7	91
			2	456	456	121	121		352	352	60	60	
-	37,5	35	1	253	570	253	7	43	197	435	197	7	98
			2	475	475	109	109		386	386	156	156	
-	42,0	40	1	263	614	263	7	45	287	503	287	70	106
			2	508	508	108	108		440	440	134	134	
-	46,5	45	1	270	663	270	7	46	303	580	303	26	113
			2	543	543	105	105		499	499	107	107	
-	51,0	55	1	304	715	304	7	48	313	697	313	7	121
			2	593	593	115	115		577	577	88	88	



Zentralballaste/Ecklasten nach EN 14439/EN 13001

6023 Drehteil mit 50,0 m Ausleger auf UW 260.2 (6x6)

Turmdrehkran ohne Kletterwerk

Stationär
X Fahrbar

Eckabstand: 6,0 m x 6,0 m

Hakenhöhe		Zentralballast [t]	Auslegerstellung	Kran in Betrieb Schwenkmoment 240 kNm Ecklasten				Horizontallast [kN]	Kran außer Betrieb Windkategorie: C25 Ecklasten				Horizontallast [kN]
 [m]	 [m]			A [kN]	B [kN]	C [kN]	D [kN]		A [kN]	B [kN]	C [kN]	D [kN]	
-	15,0	30	1	263	437	263	89	36	166	378	166	7	64
			2	386	386	140	140		310	310	48	48	
-	19,5	30	1	266	455	266	77	37	168	387	168	7	71
			2	400	400	133	133		317	317	49	49	
-	24,0	30	1	270	476	270	64	39	170	396	170	7	78
			2	416	416	124	124		324	324	49	49	
-	28,5	30	1	273	498	273	49	40	172	408	172	7	85
			2	432	432	115	115		331	331	48	48	
-	33,0	35	1	289	534	289	45	42	197	421	197	7	92
			2	462	462	116	116		359	359	177	177	
-	37,5	35	1	293	560	293	26	43	272	449	272	94	99
			2	482	482	104	104		397	397	146	146	
-	42,0	40	1	309	600	309	17	45	288	520	288	55	106
			2	515	515	103	103		452	452	123	123	
-	46,5	40	1	299	644	299	7	46	281	595	281	7	113
			2	538	538	87	87		499	499	83	83	
-	51,0	50	1	330	701	330	7	48	272	732	272	7	121
			2	587	587	97	97		577	577	65	65	



Zentralballaste/Ecklasten nach EN 14439/EN 13001

6023 Drehteil mit 52,5 m Ausleger auf UW 260.2 (6x6)

Turmdrehkran ohne Kletterwerk

Stationär
X Fahrbar

Eckabstand: 6,0 m x 6,0 m

Hakenhöhe		Zentralballast [t]	Auslegerstellung	Kran in Betrieb Schwenkmoment 240 kNm Ecklasten				Horizontallast [kN]	Kran außer Betrieb Windkategorie: C25 Ecklasten				Horizontallast [kN]
 [m]	 [m]			A [kN]	B [kN]	C [kN]	D [kN]		A [kN]	B [kN]	C [kN]	D [kN]	
-	15,0	30	1	263	431	263	94	36	166	378	166	7	64
			2	382	382	143	143		310	310	48	48	
-	19,5	30	1	266	450	266	82	37	168	387	168	7	71
			2	396	396	136	136		317	317	48	48	
-	24,0	30	1	270	471	270	69	39	170	397	170	7	78
			2	412	412	128	128		324	324	48	48	
-	28,5	30	1	273	493	273	54	40	172	408	172	7	85
			2	428	428	118	118		331	331	48	48	
-	33,0	35	1	289	529	289	50	42	197	421	197	7	92
			2	459	459	120	120		362	362	174	174	
-	37,5	35	1	293	554	293	31	43	271	454	271	89	99
			2	478	478	108	108		400	400	142	142	
-	42,0	40	1	309	595	309	22	45	287	525	287	50	106
			2	511	511	106	106		456	456	119	119	
-	46,5	40	1	258	641	258	7	46	275	607	275	7	114
			2	534	534	91	91		503	503	79	79	
-	51,0	50	1	291	692	291	7	48	265	744	265	7	122
			2	583	583	100	100		581	581	60	60	



Zentralballaste/Ecklasten nach EN 14439/EN 13001

6023 Drehteil mit 55,0 m Ausleger auf UW 260.2 (6x6)

Turmdrehkran ohne Kletterwerk

Stationär
X Fahrbar

Eckabstand: 6,0 m x 6,0 m

Hakenhöhe		Zentralballast [t]	Auslegerstellung	Kran in Betrieb Schwenkmoment 240 kNm Ecklasten				Horizontallast [kN]	Kran außer Betrieb Windkategorie: C25 Ecklasten				Horizontallast [kN]
 [m]	 [m]			A [kN]	B [kN]	C [kN]	D [kN]		A [kN]	B [kN]	C [kN]	D [kN]	
-	15,0	30	1	263	429	263	97	36	165	379	165	7	65
			2	380	380	146	146		310	310	48	48	
-	19,5	30	1	266	448	266	85	37	168	387	168	7	72
			2	395	395	138	138		317	317	48	48	
-	24,0	30	1	270	468	270	72	39	170	397	170	7	78
			2	410	410	130	130		324	324	48	48	
-	28,5	30	1	273	490	273	57	40	171	409	171	7	86
			2	427	427	120	120		332	332	48	48	
-	33,0	35	1	289	526	289	53	42	197	422	197	7	92
			2	457	457	122	122		368	368	168	168	
-	37,5	35	1	293	552	293	34	43	272	463	272	80	100
			2	476	476	110	110		407	407	136	136	
-	42,0	40	1	309	592	309	26	45	288	535	288	41	107
			2	509	509	109	109		462	462	113	113	
-	46,5	40	1	262	634	262	7	46	266	626	266	7	114
			2	532	532	93	93		510	510	72	72	
-	51,0	50	1	296	685	296	7	48	255	765	255	7	122
			2	581	581	103	103		589	589	53	53	



Zentralballaste/Ecklasten nach EN 14439/EN 13001

6023 Drehteil mit 57,5 m Ausleger auf UW 260.2 (6x6)

Turmdrehkran ohne Kletterwerk

Stationär
X Fahrbar

Eckabstand: 6,0 m x 6,0 m

Hakenhöhe		Zentralballast [t]	Auslegerstellung	Kran in Betrieb Schwenkmoment 240 kNm Ecklasten				Horizontallast [kN]	Kran außer Betrieb Windkategorie: C25 Ecklasten				Horizontallast [kN]
 [m]	 [m]			A [kN]	B [kN]	C [kN]	D [kN]		A [kN]	B [kN]	C [kN]	D [kN]	
-	15,0	30	1	250	435	250	65	36	165	379	165	7	65
			2	381	381	119	119		311	311	48	48	
-	19,5	30	1	253	452	253	54	38	168	387	168	7	72
			2	394	394	112	112		317	317	48	48	
-	24,0	30	1	257	471	257	42	39	170	397	170	7	79
			2	408	408	105	105		324	324	48	48	
-	28,5	35	1	273	504	273	41	41	196	409	196	7	86
			2	436	436	152	152		344	344	202	202	
-	33,0	35	1	276	526	276	26	42	197	422	197	7	93
			2	454	454	141	141		379	379	174	174	
-	37,5	35	1	280	550	280	9	44	280	475	280	85	100
			2	473	473	129	129		418	418	142	142	
-	42,0	40	1	291	594	291	7	45	296	547	296	44	107
			2	506	506	127	127		473	473	118	118	
-	46,5	40	1	273	644	273	7	47	277	636	277	7	115
			2	529	529	112	112		522	522	77	77	
-	51,0	45	1	281	696	281	7	48	240	777	240	7	122
			2	566	566	109	109		588	588	44	44	



Zentralballaste/Ecklasten nach EN 14439/EN 13001

6023 Drehteil mit 60,0 m Ausleger auf UW 260.2 (6x6)

Turmdrehkran ohne Kletterwerk

Stationär
X Fahrbar

Eckabstand: 6,0 m x 6,0 m

Hakenhöhe		Zentralballast [t]	Auslegerstellung	Kran in Betrieb Schwenkmoment 240 kNm Ecklasten				Horizontallast [kN]	Kran außer Betrieb Windkategorie: C25 Ecklasten				Horizontallast [kN]
 [m]	 [m]			A [kN]	B [kN]	C [kN]	D [kN]		A [kN]	B [kN]	C [kN]	D [kN]	
-	15,0	30	1	250	420	250	80	36	165	379	165	7	66
			2	376	376	167	167		316	316	90	90	
-	19,5	30	1	275	438	275	112	38	168	388	168	7	72
			2	390	390	160	160		322	322	90	90	
-	24,0	30	1	279	459	279	99	39	170	398	170	7	79
			2	406	406	151	151		329	329	90	90	
-	28,5	35	1	295	493	295	96	41	196	409	196	7	86
			2	435	435	154	154		358	358	189	189	
-	33,0	35	1	298	517	298	79	42	277	442	277	112	93
			2	453	453	143	143		393	393	160	160	
-	37,5	35	1	302	543	302	61	44	280	496	280	65	100
			2	472	472	131	131		433	433	128	128	
-	42,0	40	1	318	583	318	52	45	296	569	296	24	108
			2	505	505	130	130		489	489	104	104	
-	46,5	40	1	321	614	321	29	47	256	680	256	7	115
			2	528	528	114	114		538	538	62	62	
-	51,0	55	1	363	684	363	42	49	269	822	269	7	123
			2	590	590	136	136		630	630	54	54	



Zentralballaste/Ecklasten nach EN 14439/EN 13001

6023 Drehteil mit 25,0 m Ausleger auf UW 260.3 (5x6,79)

Turmdrehkran ohne Kletterwerk

Stationär
X Fahrbar

Eckabstand: 5,0 m x 6,79 m

Hakenhöhe		Zentralballast [t]	Auslegerstellung	Kran in Betrieb Schwenkmoment 240 kNm Ecklasten				Horizontallast [kN]	Kran außer Betrieb Windkategorie: C25 Ecklasten				Horizontallast [kN]
 [m]	 [m]			A [kN]	B [kN]	C [kN]	D [kN]		A [kN]	B [kN]	C [kN]	D [kN]	
-	15,0			40	1	316	448		205	74	33	270	
			2	411	411	110	110		368	368	55	55	
-	19,5	40	1	324	466	204	62	35	274	414	156	17	68
			2	427	427	102	102		375	375	55	55	
-	24,0	40	1	332	486	203	50	36	279	422	158	15	74
			2	443	443	92	92		383	383	55	55	
-	28,5	40	1	341	507	201	36	38	283	434	158	15	81
			2	461	461	81	81		391	391	54	54	
-	33,0	45	1	363	542	211	32	40	302	454	174	23	88
			2	492	492	82	82		412	412	65	65	
-	37,5	55	1	398	592	234	40	41	333	490	201	44	95
			2	538	538	93	93		447	447	87	87	
-	42,0	65	1	433	643	255	45	43	364	527	227	64	102
			2	585	585	103	103		482	482	109	109	
-	46,5	80	1	481	710	289	61	44	440	619	288	108	110
			2	646	646	124	124		570	570	158	158	
-	51,0	90	1	519	766	311	64	46	489	716	298	71	117
			2	697	697	132	132		653	653	134	134	
-	55,5	105	1	570	837	344	77	48	553	832	318	39	125
			2	763	763	151	151		755	755	116	116	



Zentralballaste/Ecklasten nach EN 14439/EN 13001

6023 Drehteil mit 27,5 m Ausleger auf UW 260.3 (5x6,79)

Turmdrehkran ohne Kletterwerk

Stationär
X Fahrbar

Eckabstand: 5,0 m x 6,79 m

Hakenhöhe		Zentralballast [t]	Auslegerstellung	Kran in Betrieb Schwenkmoment 240 kNm Ecklasten				Horizontallast [kN]	Kran außer Betrieb Windkategorie: C25 Ecklasten				Horizontallast [kN]
 [m]	 [m]			A [kN]	B [kN]	C [kN]	D [kN]		A [kN]	B [kN]	C [kN]	D [kN]	
-	15,0	40	1	310	458	185	37	34	270	406	154	17	62
			2	419	419	118	118		369	369	55	55	
-	19,5	40	1	317	475	184	27	35	274	414	156	17	68
			2	434	434	110	110		375	375	55	55	
-	24,0	40	1	340	494	211	58	37	279	423	158	15	75
			2	451	451	100	100		383	383	55	55	
-	28,5	45	1	362	528	222	56	38	297	444	173	25	82
			2	482	482	101	101		404	404	66	66	
-	33,0	45	1	341	559	180	15	40	303	454	174	22	89
			2	501	501	89	89		412	412	64	64	
-	37,5	55	1	406	601	241	46	42	333	490	201	43	96
			2	547	547	100	100		447	447	87	87	
-	42,0	70	1	454	666	275	64	43	377	540	239	76	103
			2	607	607	122	122		494	494	121	121	
-	46,5	80	1	490	720	296	66	45	444	615	300	129	110
			2	656	656	130	130		568	568	176	176	
-	51,0	95	1	540	789	330	81	46	506	724	322	103	118
			2	720	720	150	150		664	664	164	164	
-	55,5	110	1	591	861	363	93	48	570	841	342	71	126
			2	787	787	168	168		766	766	146	146	

Zentralballaste/Ecklasten nach EN 14439/EN 13001



6023 Drehteil mit 30,0 m Ausleger auf UW 260.3 (5x6,79)

Turmdrehkran ohne Kletterwerk

Stationär

X Fahrbar

Eckabstand: 5,0 m x 6,79 m

Hakenhöhe		Zentralballast [t]	Auslegerstellung	Kran in Betrieb Schwenkmoment 240 kNm Ecklasten				Horizontallast [kN]	Kran außer Betrieb Windkategorie: C25 Ecklasten				Horizontallast [kN]
 [m]	 [m]			A [kN]	B [kN]	C [kN]	D [kN]		A [kN]	B [kN]	C [kN]	D [kN]	
-	15,0			40	1	326	462		212	77	34	270	
			2	424	424	114	114		369	369	55	55	
-	19,5	40	1	334	480	211	65	36	274	414	156	17	68
			2	440	440	106	106		376	376	55	55	
-	24,0	40	1	343	501	210	52	37	279	423	158	15	75
			2	457	457	96	96		383	383	55	55	
-	28,5	45	1	364	535	220	50	39	297	445	173	25	82
			2	488	488	97	97		404	404	66	66	
-	33,0	45	1	374	558	218	34	40	303	455	174	22	89
			2	507	507	85	85		413	413	64	64	
-	37,5	55	1	409	608	240	40	42	333	491	201	43	96
			2	553	553	96	96		447	447	87	87	
-	42,0	65	1	444	661	261	45	43	364	527	227	63	103
			2	601	601	105	105		486	486	177	177	
-	46,5	80	1	493	728	295	60	45	448	625	298	120	110
			2	663	663	125	125		576	576	169	169	
-	51,0	90	1	531	785	316	62	46	497	723	307	82	118
			2	715	715	132	132		660	660	144	144	
-	55,5	105	1	582	857	349	74	48	562	840	327	49	126
			2	781	781	150	150		763	763	126	126	



Zentralballaste/Ecklasten nach EN 14439/EN 13001

6023 Drehteil mit 32,5 m Ausleger auf UW 260.3 (5x6,79)

Turmdrehkran ohne Kletterwerk

Stationär
X Fahrbar

Eckabstand: 5,0 m x 6,79 m

Hakenhöhe		Zentralballast [t]	Auslegerstellung	Kran in Betrieb Schwenkmoment 240 kNm Ecklasten				Horizontallast [kN]	Kran außer Betrieb Windkategorie: C25 Ecklasten				Horizontallast [kN]
				A	B	C	D		A	B	C	D	
[m]	[m]			[kN]	[kN]	[kN]	[kN]		[kN]	[kN]	[kN]	[kN]	
-	15,0	40	1	320	471	192	41	34	270	407	154	17	62
			2	429	429	83	83		369	369	55	55	
-	19,5	40	1	327	488	192	31	36	274	414	156	16	69
			2	444	444	118	118		376	376	55	55	
-	24,0	40	1	335	507	191	20	37	279	423	158	15	76
			2	461	461	107	107		383	383	55	55	
-	28,5	45	1	356	539	202	19	39	297	445	173	25	82
			2	492	492	109	109		404	404	66	66	
-	33,0	45	1	354	571	189	15	40	303	455	174	22	89
			2	512	512	96	96		413	413	64	64	
-	37,5	55	1	416	613	249	52	42	333	491	200	43	96
			2	558	558	106	106		447	447	87	87	
-	42,0	65	1	451	666	270	56	44	396	529	283	151	104
			2	606	606	115	115		492	492	187	187	
-	46,5	80	1	500	734	303	70	45	455	631	306	130	111
			2	669	669	135	135		582	582	179	179	
-	51,0	90	1	538	791	325	71	47	505	729	316	92	118
			2	721	721	142	142		667	667	154	154	
-	55,5	105	1	589	864	357	83	48	569	846	335	58	126
			2	788	788	159	159		770	770	135	135	

Zentralballaste/Ecklasten nach EN 14439/EN 13001



6023 Drehteil mit 35,0 m Ausleger auf UW 260.3 (5x6,79)

Turmdrehkran ohne Kletterwerk

Stationär

X Fahrbar

Eckabstand: 5,0 m x 6,79 m

Hakenhöhe		Zentralballast [t]	Auslegerstellung	Kran in Betrieb Schwenkmoment 240 kNm Ecklasten				Horizontallast [kN]	Kran außer Betrieb Windkategorie: C25 Ecklasten				Horizontallast [kN]
 [m]	 [m]			A [kN]	B [kN]	C [kN]	D [kN]		A [kN]	B [kN]	C [kN]	D [kN]	
-	15,0			40	1	335	469		221	86	34	270	
			2	432	432	123	123		369	369	55	55	
-	19,5	40	1	343	488	220	74	36	274	415	156	16	69
			2	448	448	114	114		376	376	55	55	
-	24,0	40	1	351	509	218	60	38	279	423	158	15	76
			2	465	465	104	104		383	383	55	55	
-	28,5	45	1	373	543	229	58	39	297	445	173	25	83
			2	496	496	105	105		404	404	66	66	
-	33,0	45	1	382	567	226	41	41	303	455	174	22	90
			2	516	516	92	92		413	413	64	64	
-	37,5	50	1	405	606	235	35	42	321	478	188	30	97
			2	550	550	90	90		435	435	74	74	
-	42,0	60	1	441	659	257	38	44	387	528	268	127	104
			2	598	598	99	99		489	489	166	166	
-	46,5	75	1	490	727	290	52	45	446	631	290	106	111
			2	661	661	118	118		580	580	157	157	
-	51,0	90	1	540	797	323	66	47	509	741	312	79	119
			2	726	726	137	137		677	677	144	144	
-	55,5	105	1	591	870	356	77	49	573	860	332	45	127
			2	793	793	154	154		780	780	124	124	

Zentralballaste/Ecklasten nach EN 14439/EN 13001



6023 Drehteil mit 37,5 m Ausleger auf UW 260.3 (5x6,79)

Turmdrehkran ohne Kletterwerk

Stationär

X Fahrbar

Eckabstand: 5,0 m x 6,79 m

Hakenhöhe		Zentralballast [t]	Auslegerstellung	Kran in Betrieb Schwenkmoment 240 kNm Ecklasten				Horizontallast [kN]	Kran außer Betrieb Windkategorie: C25 Ecklasten				Horizontallast [kN]
 [m]	 [m]			A [kN]	B [kN]	C [kN]	D [kN]		A [kN]	B [kN]	C [kN]	D [kN]	
-	15,0			40	1	338	477		220	80	34	270	
			2	439	439	119	119		369	369	55	55	
-	19,5	40	1	346	496	219	68	36	275	415	156	16	69
			2	455	455	110	110		376	376	55	55	
-	24,0	45	1	367	530	230	67	38	292	436	171	27	76
			2	485	485	112	112		396	396	67	67	
-	28,5	45	1	376	552	228	52	39	297	445	173	25	83
			2	503	503	100	100		404	404	66	66	
-	33,0	45	1	386	576	225	35	41	303	455	174	22	90
			2	523	523	87	87		413	413	64	64	
-	37,5	50	1	408	615	234	28	42	321	479	188	30	97
			2	557	557	85	85		435	435	74	74	
-	42,0	60	1	444	668	255	32	44	392	543	265	114	104
			2	606	606	94	94		501	501	156	156	
-	46,5	70	1	481	724	276	33	45	439	633	275	81	112
			2	657	657	100	100		580	580	135	135	
-	51,0	85	1	531	795	309	46	47	502	745	297	54	119
			2	722	722	119	119		677	677	121	121	
-	55,5	100	1	583	868	342	57	49	567	864	316	19	127
			2	789	789	136	136		781	781	101	101	



Zentralballaste/Ecklasten nach EN 14439/EN 13001

6023 Drehteil mit 40,0 m Ausleger auf UW 260.3 (5x6,79)

Turmdrehkran ohne Kletterwerk

Stationär
X Fahrbar

Eckabstand: 5,0 m x 6,79 m

Hakenhöhe		Zentralballast [t]	Auslegerstellung	Kran in Betrieb Schwenkmoment 240 kNm Ecklasten				Horizontallast [kN]	Kran außer Betrieb Windkategorie: C25 Ecklasten				Horizontallast [kN]
 [m]	 [m]			A [kN]	B [kN]	C [kN]	D [kN]		A [kN]	B [kN]	C [kN]	D [kN]	
-	15,0			40	1	342	474		231	98	35	270	
			2	438	438	135	135		369	369	55	55	
-	19,5	40	1	350	494	229	86	36	275	415	156	16	70
			2	454	454	126	126		376	376	55	55	
-	24,0	45	1	371	527	240	85	38	292	436	171	27	76
			2	484	484	128	128		396	396	67	67	
-	28,5	45	1	381	549	238	69	40	297	445	172	25	83
			2	503	503	116	116		404	404	66	66	
-	33,0	45	1	390	574	235	52	41	303	455	174	21	90
			2	523	523	103	103		413	413	64	64	
-	37,5	50	1	413	613	245	45	43	321	479	188	30	97
			2	557	557	100	100		435	435	74	74	
-	42,0	60	1	449	666	266	48	44	399	548	273	124	105
			2	606	606	109	109		507	507	165	165	
-	46,5	70	1	486	722	286	49	46	446	639	283	90	112
			2	657	657	115	115		586	586	143	143	
-	51,0	85	1	536	794	319	62	47	509	751	304	62	120
			2	722	722	133	133		684	684	129	129	
-	55,5	100	1	588	868	352	72	49	574	871	323	26	127
			2	790	790	150	150		789	789	109	109	

Zentralballaste/Ecklasten nach EN 14439/EN 13001



6023 Drehteil mit 42,5 m Ausleger auf UW 260.3 (5x6,79)

Turmdrehkran ohne Kletterwerk

Stationär

X Fahrbar

Eckabstand: 5,0 m x 6,79 m

Hakenhöhe		Zentralballast [t]	Auslegerstellung	Kran in Betrieb Schwenkmoment 240 kNm Ecklasten				Horizontallast [kN]	Kran außer Betrieb Windkategorie: C25 Ecklasten				Horizontallast [kN]
 [m]	 [m]			A [kN]	B [kN]	C [kN]	D [kN]		A [kN]	B [kN]	C [kN]	D [kN]	
-	15,0			40	1	343	475		231	98	35	270	
			2	438	438	135	135		369	369	55	55	
-	19,5	40	1	351	494	230	86	36	275	415	156	16	70
			2	455	455	126	126		376	376	55	55	
-	24,0	45	1	372	528	240	85	38	292	436	171	27	77
			2	485	485	128	128		396	396	67	67	
-	28,5	45	1	381	550	238	69	40	297	445	172	24	84
			2	504	504	116	116		404	404	65	65	
-	33,0	45	1	391	575	236	52	41	303	456	174	21	91
			2	524	524	103	103		413	413	64	64	
-	37,5	50	1	414	614	245	45	43	321	479	188	30	98
			2	558	558	100	100		440	440	176	176	
-	42,0	55	1	437	655	253	35	44	389	544	259	104	105
			2	595	595	96	96		501	501	147	147	
-	46,5	70	1	486	724	286	49	46	449	648	281	82	112
			2	658	658	114	114		593	593	137	137	
-	51,0	85	1	537	795	319	61	48	512	760	302	54	120
			2	724	724	133	133		692	692	122	122	
-	55,5	100	1	589	869	352	71	49	577	881	321	18	128
			2	791	791	149	149		796	796	102	102	



Zentralballaste/Ecklasten nach EN 14439/EN 13001

6023 Drehteil mit 45,0 m Ausleger auf UW 260.3 (5x6,79)

Turmdrehkran ohne Kletterwerk

Stationär
X Fahrbar

Eckabstand: 5,0 m x 6,79 m

Hakenhöhe		Zentralballast [t]	Auslegerstellung	Kran in Betrieb Schwenkmoment 240 kNm Ecklasten				Horizontallast [kN]	Kran außer Betrieb Windkategorie: C25 Ecklasten				Horizontallast [kN]
 [m]	 [m]			A [kN]	B [kN]	C [kN]	D [kN]		A [kN]	B [kN]	C [kN]	D [kN]	
-	15,0			40	1	327	472		204	59	35	270	
			2	434	434	140	140		369	369	55	55	
-	19,5	40	1	335	490	204	49	37	275	415	156	16	70
			2	450	450	131	131		376	376	55	55	
-	24,0	45	1	371	522	242	90	38	292	436	171	27	77
			2	480	480	133	133		396	396	67	67	
-	28,5	45	1	380	545	240	75	40	297	446	172	24	84
			2	499	499	121	121		405	405	65	65	
-	33,0	50	1	402	582	250	70	41	315	468	186	34	91
			2	532	532	120	120		426	426	76	76	
-	37,5	50	1	412	608	247	51	43	321	479	188	29	98
			2	554	554	105	105		443	443	174	174	
-	42,0	55	1	436	649	255	42	44	391	548	258	100	105
			2	590	590	101	101		504	504	144	144	
-	46,5	70	1	485	718	288	55	46	451	653	280	78	113
			2	654	654	119	119		597	597	134	134	
-	51,0	85	1	536	789	321	68	48	514	765	301	49	120
			2	719	719	138	138		696	696	119	119	
-	55,5	100	1	587	863	354	78	49	577	888	318	15	128
			2	787	787	154	154		801	801	98	98	



Zentralballaste/Ecklasten nach EN 14439/EN 13001

6023 Drehteil mit 47,5 m Ausleger auf UW 260.3 (5x6,79)

Turmdrehkran ohne Kletterwerk

Stationär
X Fahrbar

Eckabstand: 5,0 m x 6,79 m

Hakenhöhe		Zentralballast [t]	Auslegerstellung	Kran in Betrieb Schwenkmoment 240 kNm Ecklasten				Horizontallast [kN]	Kran außer Betrieb Windkategorie: C25 Ecklasten				Horizontallast [kN]
 [m]	 [m]			A [kN]	B [kN]	C [kN]	D [kN]		A [kN]	B [kN]	C [kN]	D [kN]	
-	15,0	40	1	336	482	212	65	35	270	407	154	17	64
			2	442	442	106	106		369	369	55	55	
-	19,5	40	1	343	500	211	54	37	275	415	156	16	71
			2	457	457	98	98		376	376	55	55	
-	24,0	45	1	364	532	222	55	38	292	436	171	26	77
			2	485	485	101	101		396	396	66	66	
-	28,5	45	1	373	553	221	41	40	297	446	172	24	84
			2	503	503	90	90		405	405	65	65	
-	33,0	50	1	394	588	231	37	42	315	468	186	33	91
			2	535	535	133	133		426	426	76	76	
-	37,5	50	1	404	613	228	20	43	367	487	265	145	98
			2	557	557	118	118		454	454	179	179	
-	42,0	55	1	424	655	234	15	45	400	560	264	104	106
			2	593	593	113	113		516	516	149	149	
-	46,5	65	1	479	708	285	56	46	447	653	274	68	113
			2	645	645	119	119		596	596	125	125	
-	51,0	80	1	530	780	318	68	48	511	766	295	39	121
			2	711	711	137	137		696	696	110	110	
-	55,5	95	1	581	855	351	78	50	563	901	300	15	128
			2	779	779	153	153		802	802	88	88	



Zentralballaste/Ecklasten nach EN 14439/EN 13001

6023 Drehteil mit 50,0 m Ausleger auf UW 260.3 (5x6,79)

Turmdrehkran ohne Kletterwerk

Stationär
X Fahrbar

Eckabstand: 5,0 m x 6,79 m

Hakenhöhe		Zentralballast [t]	Auslegerstellung	Kran in Betrieb Schwenkmoment 240 kNm Ecklasten				Horizontallast [kN]	Kran außer Betrieb Windkategorie: C25 Ecklasten				Horizontallast [kN]
 [m]	 [m]			A [kN]	B [kN]	C [kN]	D [kN]		A [kN]	B [kN]	C [kN]	D [kN]	
-	15,0	40	1	350	479	241	113	36	270	407	154	17	64
			2	443	443	148	148		369	369	55	55	
-	19,5	40	1	358	498	240	100	37	275	415	156	16	71
			2	460	460	139	139		376	376	54	54	
-	24,0	45	1	380	532	251	98	39	292	436	171	26	78
			2	490	490	140	140		397	397	66	66	
-	28,5	45	1	389	555	249	82	40	298	446	172	24	85
			2	509	509	128	128		405	405	65	65	
-	33,0	50	1	411	592	258	77	42	316	469	186	33	92
			2	542	542	127	127		426	426	76	76	
-	37,5	50	1	422	619	255	57	43	372	504	261	130	99
			2	565	565	112	112		468	468	166	166	
-	42,0	55	1	445	661	263	47	45	406	578	260	88	106
			2	601	601	107	107		530	530	136	136	
-	46,5	60	1	470	706	271	34	46	441	659	257	39	113
			2	641	641	100	100		598	598	100	100	
-	51,0	75	1	521	778	304	47	48	498	779	272	15	121
			2	707	707	118	118		698	698	84	84	
-	55,5	95	1	585	865	348	68	50	551	939	277	15	129
			2	788	788	146	146		818	818	73	73	



Zentralballaste/Ecklasten nach EN 14439/EN 13001

6023 Drehteil mit 52,5 m Ausleger auf UW 260.3 (5x6,79)

Turmdrehkran ohne Kletterwerk

Stationär
X Fahrbar

Eckabstand: 5,0 m x 6,79 m

Hakenhöhe		Zentralballast [t]	Auslegerstellung	Kran in Betrieb Schwenkmoment 240 kNm Ecklasten				Horizontallast [kN]	Kran außer Betrieb Windkategorie: C25 Ecklasten				Horizontallast [kN]
 [m]	 [m]			A [kN]	B [kN]	C [kN]	D [kN]		A [kN]	B [kN]	C [kN]	D [kN]	
-	15,0	40	1	348	473	243	118	36	270	407	154	16	64
			2	439	439	152	152		369	369	54	54	
-	19,5	40	1	357	493	241	105	37	275	415	156	15	71
			2	455	455	143	143		376	376	54	54	
-	24,0	45	1	378	527	252	103	39	292	437	170	26	78
			2	485	485	144	144		397	397	66	66	
-	28,5	45	1	387	550	250	87	40	298	446	172	24	85
			2	505	505	132	132		405	405	65	65	
-	33,0	50	1	409	587	259	82	42	316	469	186	33	92
			2	538	538	131	131		426	426	200	200	
-	37,5	50	1	420	614	256	62	43	374	509	260	124	99
			2	560	560	116	116		472	472	162	162	
-	42,0	55	1	443	656	264	52	45	407	583	258	82	106
			2	597	597	111	111		534	534	131	131	
-	46,5	60	1	468	700	272	40	46	442	664	255	33	114
			2	636	636	104	104		603	603	94	94	
-	51,0	75	1	519	772	305	52	48	493	792	263	15	122
			2	702	702	122	122		703	703	78	78	
-	55,5	95	1	583	859	350	74	50	546	953	267	15	129
			2	783	783	150	150		823	823	68	68	



Zentralballaste/Ecklasten nach EN 14439/EN 13001

6023 Drehteil mit 55,0 m Ausleger auf UW 260.3 (5x6,79)

Turmdrehkran ohne Kletterwerk

Stationär
X Fahrbar

Eckabstand: 5,0 m x 6,79 m

Hakenhöhe		Zentralballast [t]	Auslegerstellung	Kran in Betrieb Schwenkmoment 240 kNm Ecklasten				Horizontallast [kN]	Kran außer Betrieb Windkategorie: C25 Ecklasten				Horizontallast [kN]
 [m]	 [m]			A [kN]	B [kN]	C [kN]	D [kN]		A [kN]	B [kN]	C [kN]	D [kN]	
-	15,0			40	1	348	470		244	121	36	270	
			2	436	436	155	155		369	369	54	54	
-	19,5	40	1	356	490	243	108	37	275	416	156	15	72
			2	453	453	145	145		377	377	54	54	
-	24,0	45	1	377	524	253	107	39	292	437	170	26	78
			2	483	483	147	147		397	397	66	66	
-	28,5	45	1	386	547	251	91	40	298	446	172	23	86
			2	502	502	135	135		405	405	65	65	
-	33,0	50	1	409	584	261	85	42	316	469	186	33	92
			2	536	536	134	134		434	434	193	193	
-	37,5	50	1	419	611	257	65	43	377	519	257	115	100
			2	558	558	119	119		479	479	155	155	
-	42,0	55	1	443	653	266	56	45	410	593	256	73	107
			2	595	595	114	114		543	543	123	123	
-	46,5	60	1	467	697	273	43	46	446	675	252	23	114
			2	634	634	107	107		612	612	86	86	
-	51,0	75	1	518	769	306	55	48	486	813	249	15	122
			2	700	700	125	125		713	713	70	70	
-	55,5	100	1	595	869	364	90	50	563	976	278	15	130
			2	793	793	166	166		845	845	71	71	



Zentralballaste/Ecklasten nach EN 14439/EN 13001

6023 Drehteil mit 57,5 m Ausleger auf UW 260.3 (5x6,79)

Turmdrehkran ohne Kletterwerk

Stationär
X Fahrbar

Eckabstand: 5,0 m x 6,79 m

Hakenhöhe		Zentralballast [t]	Auslegerstellung	Kran in Betrieb Schwenkmoment 240 kNm Ecklasten				Horizontallast [kN]	Kran außer Betrieb Windkategorie: C25 Ecklasten				Horizontallast [kN]
 [m]	 [m]			A [kN]	B [kN]	C [kN]	D [kN]		A [kN]	B [kN]	C [kN]	D [kN]	
-	15,0	40	1	340	478	225	87	36	270	408	154	16	65
			2	440	440	125	125		370	370	54	54	
-	19,5	45	1	361	508	236	89	38	287	428	168	28	72
			2	467	467	130	130		389	389	67	67	
-	24,0	45	1	369	528	235	76	39	292	437	170	26	79
			2	484	484	120	120		397	397	66	66	
-	28,5	45	1	378	549	233	62	41	298	447	172	23	86
			2	502	502	109	109		405	405	64	64	
-	33,0	50	1	400	585	243	58	42	367	474	276	169	93
			2	534	534	109	109		444	444	198	198	
-	37,5	55	1	422	622	253	52	44	398	543	276	132	100
			2	567	567	108	108		503	503	172	172	
-	42,0	55	1	433	650	249	32	45	420	606	262	76	107
			2	590	590	135	135		554	554	128	128	
-	46,5	60	1	456	692	257	22	47	455	688	259	26	115
			2	629	629	128	128		624	624	90	90	
-	51,0	70	1	509	749	306	67	48	473	826	232	15	122
			2	682	682	133	133		713	713	60	60	
-	55,5	100	1	598	861	376	113	50	574	991	284	15	130
			2	789	789	186	186		859	859	73	73	



Zentralballaste/Ecklasten nach EN 14439/EN 13001

6023 Drehteil mit 60,0 m Ausleger auf UW 260.3 (5x6,79)

Turmdrehkran ohne Kletterwerk

Stationär
X Fahrbar

Eckabstand: 5,0 m x 6,79 m

Hakenhöhe		Zentralballast [t]	Auslegerstellung	Kran in Betrieb Schwenkmoment 240 kNm Ecklasten				Horizontallast [kN]	Kran außer Betrieb Windkategorie: C25 Ecklasten				Horizontallast [kN]
 [m]	 [m]			A [kN]	B [kN]	C [kN]	D [kN]		A [kN]	B [kN]	C [kN]	D [kN]	
-	15,0			40	1	336	462		230	104	36	270	
			2	430	430	179	179		371	371	100	100	
-	19,5	45	1	357	493	242	105	38	287	428	168	27	72
			2	459	459	182	182		391	391	112	112	
-	24,0	45	1	380	514	268	134	39	292	437	170	26	79
			2	477	477	171	171		399	399	111	111	
-	28,5	45	1	390	537	265	118	41	298	447	172	23	86
			2	496	496	159	159		408	408	205	205	
-	33,0	50	1	412	574	275	113	42	374	496	271	149	93
			2	529	529	158	158		462	462	182	182	
-	37,5	55	1	435	613	284	105	44	406	565	271	111	100
			2	564	564	155	155		521	521	155	155	
-	42,0	55	1	446	643	280	83	45	427	629	256	54	108
			2	588	588	138	138		573	573	110	110	
-	46,5	60	1	470	687	287	71	47	451	724	241	15	115
			2	627	627	131	131		643	643	72	72	
-	51,0	80	1	534	772	333	95	49	507	874	253	15	123
			2	706	706	161	161		758	758	66	66	
-	55,5	105	1	611	872	390	129	50	583	1041	279	15	131
			2	800	800	201	201		892	892	66	66	

Zentralballaste/Ecklasten nach EN 14439/EN 13001



6023 Drehteil mit 25,0 m Ausleger auf UW 260.3 (6x6)

Turmdrehkran ohne Kletterwerk

Stationär

X Fahrbar

Eckabstand: 6,0 m x 6,0 m

Hakenhöhe		Zentralballast [t]	Auslegerstellung	Kran in Betrieb Schwenkmoment 240 kNm Ecklasten				Horizontallast [kN]	Kran außer Betrieb Windkategorie: C25 Ecklasten				Horizontallast [kN]
 [m]	 [m]			A [kN]	B [kN]	C [kN]	D [kN]		A [kN]	B [kN]	C [kN]	D [kN]	
-	15,0			25	1	223	401		223	46	33	149	
			2	349	349	98	98		305	305	44	44	
-	19,5	25	1	227	418	227	35	35	152	392	152	15	68
			2	362	362	91	91		311	311	45	45	
-	24,0	30	1	243	449	243	36	36	180	401	180	15	74
			2	389	389	96	96		331	331	57	57	
-	28,5	30	1	246	470	246	23	38	181	412	181	15	81
			2	404	404	88	88		338	338	57	57	
-	33,0	30	1	242	499	242	15	40	182	425	182	15	88
			2	421	421	79	79		346	346	56	56	
-	37,5	35	1	254	539	254	15	41	207	439	207	15	95
			2	451	451	80	80		367	367	67	67	
-	42,0	45	1	289	583	289	15	43	245	465	245	26	102
			2	495	495	93	93		404	404	142	142	
-	46,5	55	1	322	631	322	15	44	301	544	301	59	110
			2	540	540	105	105		473	473	130	130	
-	51,0	65	1	352	685	352	19	46	331	637	331	25	117
			2	588	588	117	117		547	547	115	115	
-	55,5	75	1	382	742	382	21	48	330	767	330	15	125
			2	637	637	127	127		626	626	95	95	
-	60,0	90	1	424	814	424	33	49	337	922	337	15	133
			2	700	700	148	148		723	723	82	82	



Zentralballaste/Ecklasten nach EN 14439/EN 13001

6023 Drehteil mit 27,5 m Ausleger auf UW 260.3 (6x6)

Turmdrehkran ohne Kletterwerk

Stationär
X Fahrbar

Eckabstand: 6,0 m x 6,0 m

Hakenhöhe		Zentralballast [t]	Auslegerstellung	Kran in Betrieb Schwenkmoment 240 kNm Ecklasten				Horizontallast [kN]	Kran außer Betrieb Windkategorie: C25 Ecklasten				Horizontallast [kN]
 [m]	 [m]			A [kN]	B [kN]	C [kN]	D [kN]		A [kN]	B [kN]	C [kN]	D [kN]	
-	15,0	25	1	205	415	205	15	34	149	384	149	15	62
			2	356	356	106	106		305	305	44	44	
-	19,5	25	1	199	440	199	15	35	152	392	152	15	68
			2	370	370	99	99		311	311	45	45	
-	24,0	30	1	218	467	218	15	37	179	402	179	15	75
			2	397	397	104	104		331	331	57	57	
-	28,5	30	1	209	498	209	15	38	181	413	181	15	82
			2	413	413	96	96		338	338	57	57	
-	33,0	30	1	200	531	200	15	40	182	425	182	15	89
			2	429	429	86	86		346	346	56	56	
-	37,5	40	1	238	568	238	15	42	229	441	229	17	96
			2	472	472	100	100		379	379	79	79	
-	42,0	45	1	250	608	250	15	43	245	465	245	26	103
			2	504	504	100	100		404	404	158	158	
-	46,5	55	1	285	652	285	15	45	309	540	309	79	110
			2	550	550	111	111		473	473	146	146	
-	51,0	70	1	373	709	373	36	46	351	646	351	57	118
			2	610	610	135	135		560	560	143	143	
-	55,5	80	1	402	767	402	38	48	381	746	381	16	126
			2	660	660	144	144		639	639	123	123	
-	60,0	95	1	444	840	444	49	50	388	902	388	15	133
			2	724	724	165	165		737	737	109	109	



Zentralballaste/Ecklasten nach EN 14439/EN 13001

6023 Drehteil mit 30,0 m Ausleger auf UW 260.3 (6x6)

Turmdrehkran ohne Kletterwerk

Stationär
X Fahrbar

Eckabstand: 6,0 m x 6,0 m

Hakenhöhe		Zentralballast [t]	Auslegerstellung	Kran in Betrieb Schwenkmoment 240 kNm Ecklasten				Horizontallast [kN]	Kran außer Betrieb Windkategorie: C25 Ecklasten				Horizontallast [kN]
 [m]	 [m]			A [kN]	B [kN]	C [kN]	D [kN]		A [kN]	B [kN]	C [kN]	D [kN]	
-	15,0	25	1	232	414	232	49	34	149	384	149	15	62
			2	361	361	103	103		305	305	44	44	
-	19,5	25	1	235	432	235	38	36	152	392	152	15	68
			2	375	375	96	96		311	311	44	44	
-	24,0	30	1	251	464	251	39	37	179	402	179	15	75
			2	402	402	101	101		331	331	57	57	
-	28,5	30	1	214	491	214	15	39	181	413	181	15	82
			2	418	418	92	92		338	338	57	57	
-	33,0	30	1	205	524	205	15	40	182	425	182	15	89
			2	434	434	82	82		346	346	56	56	
-	37,5	35	1	218	561	218	15	42	207	439	207	15	96
			2	465	465	84	84		367	367	67	67	
-	42,0	45	1	255	601	255	15	43	245	466	245	25	103
			2	510	510	96	96		410	410	153	153	
-	46,5	55	1	330	649	330	15	45	310	550	310	70	110
			2	556	556	107	107		480	480	141	141	
-	51,0	65	1	361	704	361	18	46	340	644	340	36	118
			2	604	604	118	118		555	555	125	125	
-	55,5	80	1	403	775	403	31	48	373	766	373	15	126
			2	666	666	140	140		647	647	116	116	
-	60,0	90	1	433	836	433	29	50	354	923	354	15	134
			2	718	718	147	147		732	732	90	90	



Zentralballaste/Ecklasten nach EN 14439/EN 13001

6023 Drehteil mit 32,5 m Ausleger auf UW 260.3 (6x6)

Turmdrehkran ohne Kletterwerk

Stationär
X Fahrbar

Eckabstand: 6,0 m x 6,0 m

Hakenhöhe		Zentralballast [t]	Auslegerstellung	Kran in Betrieb Schwenkmoment 240 kNm Ecklasten				Horizontallast [kN]	Kran außer Betrieb Windkategorie: C25 Ecklasten				Horizontallast [kN]
 [m]	 [m]			A [kN]	B [kN]	C [kN]	D [kN]		A [kN]	B [kN]	C [kN]	D [kN]	
-	15,0	25	1	218	423	218	15	34	149	385	149	15	62
			2	366	366	114	114		305	305	44	44	
-	19,5	30	1	235	451	235	18	36	177	393	177	15	69
			2	392	392	120	120		324	324	57	57	
-	24,0	30	1	230	477	230	15	37	179	402	179	15	76
			2	407	407	112	112		331	331	57	57	
-	28,5	30	1	221	508	221	15	39	181	413	181	15	82
			2	423	423	103	103		338	338	57	57	
-	33,0	30	1	211	543	211	15	40	181	426	181	15	89
			2	440	440	93	93		346	346	56	56	
-	37,5	35	1	224	581	224	15	42	206	440	206	15	96
			2	471	471	94	94		367	367	67	67	
-	42,0	45	1	260	623	260	15	44	290	469	290	110	104
			2	515	515	106	106		416	416	163	163	
-	46,5	55	1	294	669	294	15	45	318	555	318	81	111
			2	562	562	117	117		486	486	150	150	
-	51,0	65	1	329	717	329	15	47	348	650	348	45	118
			2	610	610	127	127		561	561	134	134	
-	55,5	80	1	411	782	411	40	48	390	764	390	16	126
			2	673	673	149	149		654	654	125	125	
-	60,0	90	1	440	843	440	38	50	370	922	370	15	134
			2	725	725	156	156		740	740	98	98	

Zentralballaste/Ecklasten nach EN 14439/EN 13001



6023 Drehteil mit 35,0 m Ausleger auf UW 260.3 (6x6)

Turmdrehkran ohne Kletterwerk

Stationär

X Fahrbar

Eckabstand: 6,0 m x 6,0 m

Hakenhöhe		Zentralballast [t]	Auslegerstellung	Kran in Betrieb Schwenkmoment 240 kNm Ecklasten				Horizontallast [kN]	Kran außer Betrieb Windkategorie: C25 Ecklasten				Horizontallast [kN]
 [m]	 [m]			A [kN]	B [kN]	C [kN]	D [kN]		A [kN]	B [kN]	C [kN]	D [kN]	
-	15,0			25	1	240	422		240	58	34	149	
			2	369	369	111	111		305	305	44	44	
-	19,5	30	1	256	453	256	59	36	177	393	177	15	69
			2	395	395	117	117		324	324	57	57	
-	24,0	30	1	260	472	260	47	38	179	402	179	15	76
			2	410	410	109	109		331	331	57	57	
-	28,5	30	1	228	496	228	15	39	181	414	181	15	83
			2	426	426	100	100		338	338	57	57	
-	33,0	30	1	218	530	218	15	41	181	426	181	15	90
			2	443	443	90	90		346	346	56	56	
-	37,5	35	1	231	568	231	15	42	206	440	206	15	97
			2	474	474	91	91		367	367	67	67	
-	42,0	40	1	242	610	242	15	44	277	468	277	87	104
			2	507	507	91	91		412	412	143	143	
-	46,5	50	1	276	656	276	15	45	306	555	306	57	111
			2	553	553	101	101		482	482	130	130	
-	51,0	65	1	369	716	369	22	47	348	662	348	34	119
			2	614	614	124	124		570	570	126	126	
-	55,5	75	1	399	775	399	22	49	353	788	353	15	127
			2	665	665	133	133		651	651	104	104	
-	60,0	90	1	441	849	441	32	50	357	948	357	15	134
			2	730	730	152	152		749	749	90	90	

Zentralballaste/Ecklasten nach EN 14439/EN 13001



6023 Drehteil mit 37,5 m Ausleger auf UW 260.3 (6x6)

Turmdrehkran ohne Kletterwerk

Stationär

X Fahrbar

Eckabstand: 6,0 m x 6,0 m

Hakenhöhe		Zentralballast [t]	Auslegerstellung	Kran in Betrieb Schwenkmoment 240 kNm Ecklasten				Horizontallast [kN]	Kran außer Betrieb Windkategorie: C25 Ecklasten				Horizontallast [kN]
 [m]	 [m]			A [kN]	B [kN]	C [kN]	D [kN]		A [kN]	B [kN]	C [kN]	D [kN]	
-	15,0			25	1	241	430		241	53	34	149	
			2	375	375	108	108		305	305	44	44	
-	19,5	30	1	257	461	257	54	36	177	393	177	15	69
			2	401	401	114	114		324	324	57	57	
-	24,0	30	1	261	480	261	41	38	179	403	179	15	76
			2	416	416	106	106		331	331	57	57	
-	28,5	30	1	264	502	264	27	39	180	414	180	15	83
			2	432	432	96	96		338	338	56	56	
-	33,0	30	1	264	529	264	15	41	181	426	181	15	90
			2	449	449	86	86		346	346	55	55	
-	37,5	35	1	274	572	274	15	42	206	441	206	15	97
			2	481	481	87	87		369	369	156	156	
-	42,0	40	1	283	619	283	15	44	279	482	279	75	104
			2	513	513	86	86		422	422	135	135	
-	46,5	50	1	314	671	314	15	45	307	569	307	45	112
			2	560	560	96	96		492	492	122	122	
-	51,0	60	1	346	725	346	15	47	330	671	330	15	119
			2	609	609	107	107		569	569	105	105	
-	55,5	70	1	375	785	375	15	49	316	817	316	15	127
			2	660	660	115	115		650	650	83	83	
-	60,0	85	1	426	851	426	15	50	320	978	320	15	135
			2	725	725	134	134		749	749	68	68	



Zentralballaste/Ecklasten nach EN 14439/EN 13001

6023 Drehteil mit 40,0 m Ausleger auf UW 260.3 (6x6)

Turmdrehkran ohne Kletterwerk

Stationär
X Fahrbar

Eckabstand: 6,0 m x 6,0 m

Hakenhöhe		Zentralballast [t]	Auslegerstellung	Kran in Betrieb Schwenkmoment 240 kNm Ecklasten				Horizontallast [kN]	Kran außer Betrieb Windkategorie: C25 Ecklasten				Horizontallast [kN]
 [m]	 [m]			A [kN]	B [kN]	C [kN]	D [kN]		A [kN]	B [kN]	C [kN]	D [kN]	
-	15,0			25	1	249	427		249	70	35	149	
			2	375	375	123	123		305	305	44	44	
-	19,5	30	1	265	458	265	71	36	177	393	177	15	70
			2	402	402	128	128		324	324	57	57	
-	24,0	30	1	268	478	268	59	38	179	403	179	15	76
			2	417	417	120	120		331	331	57	57	
-	28,5	30	1	272	500	272	44	40	180	414	180	15	83
			2	433	433	111	111		339	339	56	56	
-	33,0	30	1	234	534	234	15	41	181	427	181	15	90
			2	450	450	100	100		347	347	55	55	
-	37,5	35	1	246	573	246	15	43	206	441	206	15	97
			2	482	482	101	101		375	375	165	165	
-	42,0	35	1	232	615	232	15	44	274	475	274	72	105
			2	502	502	88	88		416	416	131	131	
-	46,5	50	1	290	663	290	15	46	315	575	315	54	112
			2	562	562	110	110		499	499	130	130	
-	51,0	60	1	365	712	365	18	47	344	671	344	17	120
			2	611	611	120	120		575	575	113	113	
-	55,5	70	1	395	772	395	17	49	332	816	332	15	127
			2	662	662	128	128		657	657	90	90	
-	60,0	85	1	437	848	437	26	51	334	980	334	15	135
			2	727	727	146	146		757	757	75	75	



Zentralballaste/Ecklasten nach EN 14439/EN 13001

6023 Drehteil mit 42,5 m Ausleger auf UW 260.3 (6x6)

Turmdrehkran ohne Kletterwerk

Stationär
X Fahrbar

Eckabstand: 6,0 m x 6,0 m

Hakenhöhe		Zentralballast [t]	Auslegerstellung	Kran in Betrieb				Horizontallast [kN]	Kran außer Betrieb				Horizontallast [kN]
 [m]	 [m]			Schwenkmoment 240 kNm					Windkategorie: C25				
				Ecklasten					Ecklasten				
			A [kN]	B [kN]	C [kN]	D [kN]		A [kN]	B [kN]	C [kN]	D [kN]		
-	15,0	25	1	249	428	249	70	35	149	385	149	15	63
			2	376	376	123	123		305	305	43	43	
-	19,5	30	1	265	459	265	71	36	176	394	176	15	70
			2	402	402	128	128		324	324	57	57	
-	24,0	30	1	269	479	269	58	38	179	403	179	15	77
			2	417	417	120	120		331	331	57	57	
-	28,5	30	1	272	501	272	44	40	180	415	180	15	84
			2	434	434	111	111		339	339	56	56	
-	33,0	35	1	288	536	288	40	41	206	427	206	15	91
			2	464	464	113	113		359	359	68	68	
-	37,5	35	1	249	568	249	15	43	206	442	206	15	98
			2	483	483	101	101		380	380	161	161	
-	42,0	35	1	235	611	235	15	44	274	483	274	65	105
			2	503	503	87	87		421	421	126	126	
-	46,5	45	1	268	658	268	15	46	302	571	302	34	112
			2	550	550	97	97		492	492	113	113	
-	51,0	60	1	366	714	366	18	48	339	686	339	15	120
			2	612	612	120	120		582	582	107	107	
-	55,5	70	1	395	774	395	17	49	324	834	324	15	128
			2	663	663	128	128		664	664	84	84	
-	60,0	85	1	437	849	437	25	51	325	999	325	15	136
			2	729	729	146	146		764	764	68	68	



Zentralballaste/Ecklasten nach EN 14439/EN 13001

6023 Drehteil mit 45,0 m Ausleger auf UW 260.3 (6x6)

Turmdrehkran ohne Kletterwerk

Stationär
X Fahrbar

Eckabstand: 6,0 m x 6,0 m

Hakenhöhe		Zentralballast [t]	Auslegerstellung	Kran in Betrieb Schwenkmoment 240 kNm Ecklasten				Horizontallast [kN]	Kran außer Betrieb Windkategorie: C25 Ecklasten				Horizontallast [kN]
 [m]	 [m]			A [kN]	B [kN]	C [kN]	D [kN]		A [kN]	B [kN]	C [kN]	D [kN]	
-	15,0			25	1	228	424		228	32	35	149	
			2	372	372	127	127		305	305	43	43	
-	19,5	30	1	265	454	265	77	37	176	394	176	15	70
			2	399	399	132	132		324	324	56	56	
-	24,0	30	1	269	474	269	64	38	178	404	178	15	77
			2	414	414	124	124		331	331	57	57	
-	28,5	30	1	272	496	272	49	40	180	415	180	15	84
			2	430	430	115	115		339	339	56	56	
-	33,0	35	1	288	531	288	46	41	206	428	206	15	91
			2	460	460	117	117		359	359	68	68	
-	37,5	35	1	249	570	249	15	43	205	442	205	15	98
			2	479	479	105	105		383	383	159	159	
-	42,0	35	1	234	614	234	15	44	274	487	274	62	105
			2	499	499	92	92		424	424	124	124	
-	46,5	45	1	267	661	267	15	46	303	575	303	30	113
			2	547	547	101	101		496	496	110	110	
-	51,0	60	1	327	711	327	15	48	335	694	335	15	120
			2	608	608	124	124		585	585	105	105	
-	55,5	70	1	396	768	396	23	49	319	843	319	15	128
			2	659	659	132	132		667	667	81	81	
-	60,0	85	1	438	844	438	32	51	321	1009	321	15	136
			2	725	725	151	151		768	768	65	65	



Zentralballaste/Ecklasten nach EN 14439/EN 13001

6023 Drehteil mit 47,5 m Ausleger auf UW 260.3 (6x6)

Turmdrehkran ohne Kletterwerk

Stationär
X Fahrbar

Eckabstand: 6,0 m x 6,0 m

Hakenhöhe		Zentralballast [t]	Auslegerstellung	Kran in Betrieb Schwenkmoment 240 kNm Ecklasten				Horizontallast [kN]	Kran außer Betrieb Windkategorie: C25 Ecklasten				Horizontallast [kN]
 [m]	 [m]			A [kN]	B [kN]	C [kN]	D [kN]		A [kN]	B [kN]	C [kN]	D [kN]	
-	15,0			30	1	249	447		249	51	35	173	
			2	389	389	109	109		318	318	56	56	
-	19,5	30	1	252	464	252	41	37	176	394	176	15	71
			2	402	402	145	145		324	324	56	56	
-	24,0	30	1	256	482	256	29	38	178	404	178	15	77
			2	417	417	137	137		331	331	56	56	
-	28,5	30	1	259	502	259	16	40	180	415	180	15	84
			2	434	434	127	127		339	339	56	56	
-	33,0	35	1	274	538	274	15	42	205	428	205	15	91
			2	464	464	129	129		359	359	67	67	
-	37,5	35	1	261	578	261	15	43	205	442	205	15	98
			2	483	483	117	117		393	393	164	164	
-	42,0	40	1	271	622	271	15	45	295	511	295	78	106
			2	516	516	116	116		448	448	142	142	
-	46,5	45	1	278	671	278	15	46	311	588	311	33	113
			2	551	551	113	113		507	507	115	115	
-	51,0	55	1	312	723	312	15	48	320	705	320	15	121
			2	600	600	123	123		584	584	96	96	
-	55,5	70	1	368	779	368	15	50	329	856	329	15	128
			2	664	664	143	143		680	680	85	85	
-	60,0	85	1	446	848	446	43	51	329	1024	329	15	136
			2	730	730	161	161		781	781	68	68	



Zentralballaste/Ecklasten nach EN 14439/EN 13001

6023 Drehteil mit 50,0 m Ausleger auf UW 260.3 (6x6)

Turmdrehkran ohne Kletterwerk

Stationär
X Fahrbar

Eckabstand: 6,0 m x 6,0 m

Hakenhöhe		Zentralballast [t]	Auslegerstellung	Kran in Betrieb Schwenkmoment 240 kNm Ecklasten				Horizontallast [kN]	Kran außer Betrieb Windkategorie: C25 Ecklasten				Horizontallast [kN]
 [m]	 [m]			A [kN]	B [kN]	C [kN]	D [kN]		A [kN]	B [kN]	C [kN]	D [kN]	
-	15,0			30	1	271	444		271	97	36	173	
			2	393	393	148	148		318	318	56	56	
-	19,5	30	1	274	463	274	85	37	176	394	176	15	71
			2	408	408	141	141		325	325	56	56	
-	24,0	30	1	278	484	278	72	39	178	404	178	15	78
			2	423	423	132	132		332	332	56	56	
-	28,5	30	1	281	506	281	57	40	180	416	180	15	85
			2	440	440	123	123		339	339	56	56	
-	33,0	35	1	297	542	297	53	42	205	428	205	15	92
			2	470	470	124	124		367	367	185	185	
-	37,5	35	1	301	568	301	34	43	279	457	279	102	99
			2	489	489	112	112		405	405	154	154	
-	42,0	40	1	317	608	317	25	45	295	528	295	63	106
			2	523	523	111	111		460	460	131	131	
-	46,5	40	1	307	652	307	15	46	289	603	289	15	113
			2	545	545	95	95		507	507	91	91	
-	51,0	50	1	337	709	337	15	48	280	740	280	15	121
			2	595	595	104	104		585	585	72	72	
-	55,5	65	1	390	772	390	15	50	288	892	288	15	129
			2	659	659	124	124		681	681	60	60	
-	60,0	90	1	459	872	459	46	51	337	1061	337	15	137
			2	751	751	167	167		808	808	68	68	



Zentralballaste/Ecklasten nach EN 14439/EN 13001

6023 Drehteil mit 52,5 m Ausleger auf UW 260.3 (6x6)

Turmdrehkran ohne Kletterwerk

Stationär
X Fahrbar

Eckabstand: 6,0 m x 6,0 m

Hakenhöhe		Zentralballast [t]	Auslegerstellung	Kran in Betrieb Schwenkmoment 240 kNm Ecklasten				Horizontallast [kN]	Kran außer Betrieb Windkategorie: C25 Ecklasten				Horizontallast [kN]
 [m]	 [m]			A [kN]	B [kN]	C [kN]	D [kN]		A [kN]	B [kN]	C [kN]	D [kN]	
-	15,0	30	1	270	439	270	102	36	173	386	173	15	64
			2	390	390	151	151		318	318	56	56	
-	19,5	30	1	274	458	274	90	37	176	395	176	15	71
			2	404	404	144	144		325	325	56	56	
-	24,0	30	1	277	478	277	76	39	178	405	178	15	78
			2	420	420	135	135		332	332	56	56	
-	28,5	30	1	281	500	281	62	40	179	416	179	15	85
			2	436	436	126	126		339	339	56	56	
-	33,0	35	1	297	537	297	57	42	205	429	205	15	92
			2	466	466	127	127		370	370	182	182	
-	37,5	35	1	300	562	300	39	43	279	462	279	97	99
			2	486	486	115	115		408	408	150	150	
-	42,0	40	1	316	603	316	30	45	295	533	295	57	106
			2	519	519	114	114		463	463	127	127	
-	46,5	40	1	265	649	265	15	46	283	614	283	15	114
			2	541	541	98	98		511	511	87	87	
-	51,0	50	1	299	700	299	15	48	273	752	273	15	122
			2	591	591	108	108		589	589	68	68	
-	55,5	65	1	392	764	392	19	50	280	905	280	15	129
			2	655	655	128	128		685	685	56	56	
-	60,0	90	1	459	866	459	51	52	329	1076	329	15	137
			2	746	746	171	171		812	812	62	62	

Zentralballaste/Ecklasten nach EN 14439/EN 13001



6023 Drehteil mit 55,0 m Ausleger auf UW 260.3 (6x6)

Turmdrehkran ohne Kletterwerk

Stationär

X Fahrbar

Eckabstand: 6,0 m x 6,0 m

Hakenhöhe		Zentralballast [t]	Auslegerstellung	Kran in Betrieb				Horizontallast [kN]	Kran außer Betrieb				Horizontallast [kN]
 [m]	 [m]			Schwenkmoment 240 kNm					Windkategorie: C25				
				Ecklasten					Ecklasten				
			A [kN]	B [kN]	C [kN]	D [kN]		A [kN]	B [kN]	C [kN]	D [kN]		
-	15,0	30	1	271	437	271	105	36	173	386	173	15	65
			2	388	388	153	153		318	318	56	56	
-	19,5	30	1	274	455	274	93	37	176	395	176	15	72
			2	402	402	146	146		325	325	56	56	
-	24,0	30	1	278	476	278	80	39	178	405	178	15	78
			2	418	418	138	138		332	332	56	56	
-	28,5	30	1	281	498	281	65	40	179	416	179	15	86
			2	434	434	128	128		339	339	56	56	
-	33,0	35	1	297	534	297	61	42	205	429	205	15	92
			2	465	465	130	130		376	376	176	176	
-	37,5	35	1	301	560	301	42	43	279	471	279	88	100
			2	484	484	118	118		415	415	144	144	
-	42,0	40	1	317	600	317	33	45	295	543	295	48	107
			2	517	517	116	116		470	470	121	121	
-	46,5	40	1	270	642	270	15	46	273	634	273	15	114
			2	540	540	101	101		518	518	80	80	
-	51,0	50	1	303	693	303	15	48	263	773	263	15	122
			2	589	589	110	110		596	596	61	61	
-	55,5	70	1	404	774	404	35	50	295	927	295	15	130
			2	666	666	143	143		706	706	61	61	
-	60,0	95	1	471	876	471	67	52	343	1099	343	15	138
			2	757	757	186	186		833	833	67	67	

Zentralballaste/Ecklasten nach EN 14439/EN 13001



6023 Drehteil mit 57,5 m Ausleger auf UW 260.3 (6x6)

Turmdrehkran ohne Kletterwerk

Stationär

X Fahrbar

Eckabstand: 6,0 m x 6,0 m

Hakenhöhe		Zentralballast [t]	Auslegerstellung	Kran in Betrieb				Horizontallast [kN]	Kran außer Betrieb				Horizontallast [kN]
 [m]	 [m]			Schwenkmoment 240 kNm					Windkategorie: C25				
				Ecklasten					Ecklasten				
				A [kN]	B [kN]	C [kN]	D [kN]		A [kN]	B [kN]	C [kN]	D [kN]	
-	15,0	30	1	257	443	257	72	36	173	387	173	15	65
			2	388	388	126	126		318	318	56	56	
-	19,5	30	1	261	460	261	62	38	176	395	176	15	72
			2	402	402	120	120		325	325	56	56	
-	24,0	30	1	264	479	264	50	39	178	405	178	15	79
			2	416	416	113	113		332	332	56	56	
-	28,5	35	1	280	512	280	49	41	204	417	204	15	86
			2	444	444	160	160		352	352	68	68	
-	33,0	35	1	284	534	284	34	42	204	430	204	15	93
			2	462	462	149	149		386	386	181	181	
-	37,5	35	1	287	558	287	17	44	287	483	287	92	100
			2	481	481	136	136		425	425	149	149	
-	42,0	40	1	299	601	299	15	45	303	555	303	52	107
			2	514	514	135	135		481	481	126	126	
-	46,5	40	1	281	651	281	15	47	284	644	284	15	115
			2	537	537	119	119		529	529	85	85	
-	51,0	45	1	288	704	288	15	48	248	784	248	15	122
			2	574	574	116	116		596	596	52	52	
-	55,5	70	1	412	767	412	57	50	304	941	304	15	130
			2	663	663	161	161		718	718	64	64	
-	60,0	95	1	479	869	479	90	52	351	1115	351	15	138
			2	755	755	204	204		847	847	69	69	



Zentralballaste/Ecklasten nach EN 14439/EN 13001

6023 Drehteil mit 60,0 m Ausleger auf UW 260.3 (6x6)

Turmdrehkran ohne Kletterwerk

Stationär
X Fahrbar

Eckabstand: 6,0 m x 6,0 m

Hakenhöhe		Zentralballast [t]	Auslegerstellung	Kran in Betrieb Schwenkmoment 240 kNm Ecklasten				Horizontallast [kN]	Kran außer Betrieb Windkategorie: C25 Ecklasten				Horizontallast [kN]
 [m]	 [m]			A [kN]	B [kN]	C [kN]	D [kN]		A [kN]	B [kN]	C [kN]	D [kN]	
-	15,0			30	1	258	428		258	88	36	173	
			2	384	384	175	175		323	323	97	97	
-	19,5	30	1	283	446	283	120	38	176	395	176	15	72
			2	398	398	168	168		330	330	98	98	
-	24,0	30	1	286	466	286	107	39	178	405	178	15	79
			2	414	414	159	159		337	337	98	98	
-	28,5	35	1	302	501	302	104	41	204	417	204	15	86
			2	443	443	162	162		366	366	197	197	
-	33,0	35	1	306	525	306	87	42	285	449	285	120	93
			2	461	461	151	151		401	401	168	168	
-	37,5	35	1	309	550	309	68	44	288	504	288	73	100
			2	480	480	139	139		441	441	136	136	
-	42,0	40	1	325	591	325	60	45	304	577	304	32	108
			2	513	513	138	138		497	497	111	111	
-	46,5	40	1	329	622	329	36	47	264	688	264	15	115
			2	536	536	122	122		546	546	70	70	
-	51,0	55	1	371	692	371	50	49	277	830	277	15	123
			2	598	598	144	144		638	638	62	62	
-	55,5	75	1	426	778	426	73	50	307	988	307	15	131
			2	675	675	176	176		748	748	60	60	
-	60,0	100	1	493	880	493	105	52	353	1165	353	15	138
			2	766	766	219	219		878	878	65	65	



Zentralballaste/Ecklasten nach EN 14439/EN 13001

6023 Drehteil mit 25,0 m Ausleger auf UW 480

Turmdrehkran ohne Kletterwerk

Stationär
X Fahrbar

Eckabstand: 8,0 m x 8,0 m

Hakenhöhe		Zentralballast [t]	Auslegerstellung	Kran in Betrieb Schwenkmoment 240 kNm Ecklasten				Horizontallast [kN]	Kran außer Betrieb Windkategorie: C25 Ecklasten				Horizontallast [kN]
 [m]	 [m]			A [kN]	B [kN]	C [kN]	D [kN]		A [kN]	B [kN]	C [kN]	D [kN]	
-	24,5			0	1	219	378		219	60	41	170	
			2	332	332	107	107		274	274	67	67	
-	29,0	0	1	223	394	223	52	43	174	324	174	24	92
			2	344	344	102	102		280	280	68	68	
-	33,5	0	1	226	410	226	42	44	176	333	176	24	98
			2	357	357	96	96		287	287	68	68	
-	38,0	0	1	230	428	230	31	46	178	343	178	24	106
			2	370	370	89	89		294	294	68	68	
-	42,5	5	1	246	460	246	32	47	225	376	225	73	113
			2	397	397	94	94		332	332	117	117	
-	47,0	10	1	262	493	262	31	49	241	434	241	47	120
			2	425	425	98	98		378	378	104	104	
-	51,5	20	1	290	540	290	41	50	269	509	269	29	127
			2	467	467	114	114		439	439	99	99	
-	56,0	30	1	319	588	319	49	52	279	608	279	24	135
			2	509	509	128	128		504	504	91	91	
-	60,5	35	1	336	627	336	45	54	256	722	256	24	142
			2	542	542	130	130		561	561	68	68	
-	65,0	50	1	378	692	378	64	55	277	847	277	24	150
			2	600	600	156	156		647	647	66	66	
-	69,5	70	1	435	773	435	97	58	321	988	321	24	160
			2	674	674	196	196		754	754	73	73	
-	74,0	90	1	492	857	492	127	60	358	1142	358	24	170
			2	750	750	234	234		866	866	76	76	



Zentralballaste/Ecklasten nach EN 14439/EN 13001

6023 Drehteil mit 27,5 m Ausleger auf UW 480

Turmdrehkran ohne Kletterwerk

Stationär
X Fahrbar

Eckabstand: 8,0 m x 8,0 m

Hakenhöhe		Zentralballast [t]	Auslegerstellung	Kran in Betrieb Schwenkmoment 240 kNm Ecklasten				Horizontallast [kN]	Kran außer Betrieb Windkategorie: C25 Ecklasten				Horizontallast [kN]
 [m]	 [m]			A [kN]	B [kN]	C [kN]	D [kN]		A [kN]	B [kN]	C [kN]	D [kN]	
-	24,5			0	1	227	386		227	68	42	170	
			2	340	340	115	115		274	274	67	67	
-	29,0	0	1	231	402	231	59	43	173	325	173	24	92
			2	352	352	110	110		280	280	68	68	
-	33,5	0	1	234	419	234	50	45	176	333	176	24	99
			2	365	365	104	104		287	287	68	68	
-	38,0	0	1	199	443	199	24	46	178	343	178	24	106
			2	379	379	97	97		294	294	68	68	
-	42,5	5	1	217	472	217	24	48	232	375	232	90	113
			2	406	406	102	102		333	333	132	132	
-	47,0	10	1	233	503	233	24	49	248	433	248	63	120
			2	434	434	105	105		379	379	118	118	
-	51,5	20	1	298	550	298	47	51	277	509	277	45	128
			2	476	476	120	120		441	441	113	113	
-	56,0	30	1	327	599	327	55	52	303	592	303	24	135
			2	519	519	134	134		506	506	105	105	
-	60,5	40	1	356	650	356	62	54	305	706	305	24	143
			2	564	564	148	148		576	576	94	94	
-	65,0	50	1	386	704	386	68	56	301	833	301	24	151
			2	611	611	161	161		650	650	79	79	
-	69,5	65	1	430	773	430	88	58	319	974	319	24	161
			2	673	673	188	188		745	745	73	73	
-	74,0	85	1	487	857	487	118	60	355	1130	355	24	171
			2	749	749	226	226		857	857	75	75	

Zentralballaste/Ecklasten nach EN 14439/EN 13001



6023 Drehteil mit 30,0 m Ausleger auf UW 480

Turmdrehkran ohne Kletterwerk

Stationär

X Fahrbar

Eckabstand: 8,0 m x 8,0 m

Hakenhöhe		Zentralballast [t]	Auslegerstellung	Kran in Betrieb Schwenkmoment 240 kNm Ecklasten				Horizontallast [kN]	Kran außer Betrieb Windkategorie: C25 Ecklasten				Horizontallast [kN]
 [m]	 [m]			A [kN]	B [kN]	C [kN]	D [kN]		A [kN]	B [kN]	C [kN]	D [kN]	
-	24,5			0	1	228	391		228	65	42	170	
			2	343	343	113	113		274	274	67	67	
-	29,0	0	1	231	407	231	56	43	173	325	173	24	92
			2	356	356	107	107		280	280	68	68	
-	33,5	0	1	235	424	235	46	45	176	334	176	24	99
			2	369	369	101	101		287	287	68	68	
-	38,0	0	1	238	442	238	34	46	178	344	178	24	106
			2	383	383	94	94		295	295	139	139	
-	42,5	5	1	254	475	254	34	48	233	382	233	84	113
			2	410	410	99	99		339	339	128	128	
-	47,0	10	1	270	508	270	33	49	249	441	249	58	121
			2	438	438	103	103		385	385	114	114	
-	51,5	20	1	299	556	299	42	51	278	517	278	39	128
			2	480	480	117	117		447	447	109	109	
-	56,0	30	1	327	605	327	50	53	297	606	297	24	136
			2	524	524	131	131		512	512	100	100	
-	60,5	35	1	345	644	345	45	54	273	722	273	24	143
			2	556	556	133	133		570	570	77	77	
-	65,0	50	1	387	710	387	63	56	294	849	294	24	151
			2	616	616	158	158		657	657	74	74	
-	69,5	65	1	431	780	431	82	58	312	991	312	24	161
			2	678	678	184	184		752	752	68	68	
-	74,0	90	1	501	877	501	125	60	373	1148	373	24	171
			2	767	767	235	235		877	877	82	82	

Zentralballaste/Ecklasten nach EN 14439/EN 13001



6023 Drehteil mit 32,5 m Ausleger auf UW 480

Turmdrehkran ohne Kletterwerk

Stationär

X Fahrbar

Eckabstand: 8,0 m x 8,0 m

Hakenhöhe		Zentralballast [t]	Auslegerstellung	Kran in Betrieb Schwenkmoment 240 kNm Ecklasten				Horizontallast [kN]	Kran außer Betrieb Windkategorie: C25 Ecklasten				Horizontallast [kN]
 [m]	 [m]			A [kN]	B [kN]	C [kN]	D [kN]		A [kN]	B [kN]	C [kN]	D [kN]	
-	24,5			0	1	236	396		236	76	42	170	
			2	349	349	123	123		274	274	67	67	
-	29,0	0	1	239	412	239	67	44	173	325	173	24	92
			2	361	361	117	117		280	280	68	68	
-	33,5	0	1	243	429	243	57	45	176	334	176	24	100
			2	375	375	111	111		287	287	68	68	
-	38,0	0	1	212	453	212	24	47	178	344	178	24	107
			2	389	389	104	104		302	302	149	149	
-	42,5	0	1	204	482	204	24	48	229	376	229	82	114
			2	404	404	96	96		333	333	125	125	
-	47,0	10	1	278	514	278	43	50	257	447	257	67	121
			2	445	445	112	112		391	391	123	123	
-	51,5	20	1	307	562	307	52	51	286	523	286	48	128
			2	487	487	127	127		453	453	118	118	
-	56,0	25	1	323	599	323	47	53	289	604	289	24	136
			2	518	518	127	127		507	507	97	97	
-	60,5	35	1	352	652	352	53	55	290	721	290	24	144
			2	564	564	141	141		577	577	85	85	
-	65,0	45	1	382	706	382	58	56	285	849	285	24	152
			2	611	611	153	153		652	652	69	69	
-	69,5	65	1	439	788	439	90	58	327	993	327	24	162
			2	686	686	192	192		760	760	75	75	
-	74,0	85	1	496	873	496	119	61	362	1151	362	24	171
			2	763	763	229	229		873	873	77	77	

Zentralballaste/Ecklasten nach EN 14439/EN 13001



6023 Drehteil mit 35,0 m Ausleger auf UW 480

Turmdrehkran ohne Kletterwerk

Stationär

X Fahrbar

Eckabstand: 8,0 m x 8,0 m

Hakenhöhe		Zentralballast [t]	Auslegerstellung	Kran in Betrieb Schwenkmoment 240 kNm Ecklasten				Horizontallast [kN]	Kran außer Betrieb Windkategorie: C25 Ecklasten				Horizontallast [kN]
 [m]	 [m]			A [kN]	B [kN]	C [kN]	D [kN]		A [kN]	B [kN]	C [kN]	D [kN]	
-	24,5			0	1	236	399		236	73	42	170	
			2	352	352	121	121		274	274	67	67	
-	29,0	0	1	240	416	240	64	44	173	325	173	24	93
			2	364	364	115	115		280	280	68	68	
-	33,5	0	1	243	433	243	53	45	176	334	176	24	100
			2	377	377	109	109		287	287	68	68	
-	38,0	0	1	247	452	247	42	47	178	344	178	24	107
			2	392	392	102	102		308	308	143	143	
-	42,5	0	1	209	473	209	24	48	229	384	229	74	114
			2	407	407	94	94		339	339	119	119	
-	47,0	10	1	279	518	279	40	50	257	456	257	59	121
			2	448	448	110	110		398	398	117	117	
-	51,5	15	1	295	554	295	36	52	273	520	273	27	129
			2	478	478	112	112		448	448	99	99	
-	56,0	25	1	323	604	323	43	53	281	622	281	24	136
			2	522	522	125	125		513	513	91	91	
-	60,5	35	1	353	656	353	50	55	281	740	281	24	144
			2	567	567	138	138		584	584	79	79	
-	65,0	45	1	382	710	382	54	56	276	869	276	24	152
			2	614	614	150	150		660	660	63	63	
-	69,5	65	1	439	793	439	86	59	317	1014	317	24	162
			2	690	690	189	189		768	768	68	68	
-	74,0	90	1	509	891	509	127	61	377	1173	377	24	172
			2	779	779	239	239		894	894	82	82	



Zentralballaste/Ecklasten nach EN 14439/EN 13001

6023 Drehteil mit 37,5 m Ausleger auf UW 480

Turmdrehkran ohne Kletterwerk

Stationär
X Fahrbar

Eckabstand: 8,0 m x 8,0 m

Hakenhöhe		Zentralballast [t]	Auslegerstellung	Kran in Betrieb Schwenkmoment 240 kNm Ecklasten				Horizontallast [kN]	Kran außer Betrieb Windkategorie: C25 Ecklasten				Horizontallast [kN]
 [m]	 [m]			A [kN]	B [kN]	C [kN]	D [kN]		A [kN]	B [kN]	C [kN]	D [kN]	
-	24,5			0	1	237	406		237	69	42	170	
			2	356	356	118	118		274	274	67	67	
-	29,0	0	1	241	422	241	60	44	173	326	173	24	93
			2	369	369	113	113		281	281	68	68	
-	33,5	0	1	244	439	244	49	45	176	335	176	24	100
			2	382	382	107	107		287	287	160	160	
-	38,0	0	1	248	458	248	38	47	227	352	227	102	107
			2	397	397	99	99		315	315	138	138	
-	42,5	0	1	251	478	251	25	48	230	395	230	66	114
			2	412	412	91	91		346	346	114	114	
-	47,0	5	1	265	514	265	24	50	246	454	246	38	122
			2	441	441	94	94		393	393	99	99	
-	51,5	15	1	296	561	296	31	52	269	537	269	24	129
			2	483	483	109	109		456	456	93	93	
-	56,0	20	1	312	599	312	25	53	247	643	247	24	136
			2	515	515	109	109		510	510	72	72	
-	60,5	30	1	341	651	341	32	55	247	762	247	24	144
			2	561	561	122	122		581	581	60	60	
-	65,0	50	1	396	731	396	61	56	291	892	291	24	152
			2	633	633	159	159		681	681	68	68	
-	69,5	70	1	453	814	453	92	59	333	1038	333	24	162
			2	708	708	198	198		790	790	74	74	
-	74,0	90	1	510	900	510	121	61	367	1198	367	24	172
			2	786	786	235	235		904	904	74	74	



Zentralballaste/Ecklasten nach EN 14439/EN 13001

6023 Drehteil mit 40,0 m Ausleger auf UW 480

Turmdrehkran ohne Kletterwerk

Stationär
X Fahrbar

Eckabstand: 8,0 m x 8,0 m

Hakenhöhe		Zentralballast [t]	Auslegerstellung	Kran in Betrieb Schwenkmoment 240 kNm Ecklasten				Horizontallast [kN]	Kran außer Betrieb Windkategorie: C25 Ecklasten				Horizontallast [kN]
 [m]	 [m]			A [kN]	B [kN]	C [kN]	D [kN]		A [kN]	B [kN]	C [kN]	D [kN]	
-	24,5			0	1	245	406		245	84	43	170	
			2	359	359	131	131		274	274	67	67	
-	29,0	0	1	248	422	248	75	44	173	326	173	24	94
			2	371	371	125	125		281	281	67	67	
-	33,5	0	1	252	440	252	64	46	175	335	175	24	100
			2	385	385	119	119		293	293	169	169	
-	38,0	0	1	255	459	255	52	47	234	358	234	111	108
			2	399	399	112	112		321	321	147	147	
-	42,5	0	1	259	479	259	39	49	238	401	238	75	115
			2	415	415	103	103		353	353	122	122	
-	47,0	5	1	275	513	275	36	50	254	460	254	47	122
			2	444	444	106	106		400	400	107	107	
-	51,5	10	1	291	550	291	32	52	260	535	260	24	130
			2	474	474	108	108		450	450	89	89	
-	56,0	20	1	319	600	319	39	54	263	643	263	24	137
			2	518	518	121	121		517	517	80	80	
-	60,5	30	1	349	653	349	45	55	262	762	262	24	145
			2	564	564	134	134		589	589	67	67	
-	65,0	50	1	404	733	404	74	57	305	894	305	24	153
			2	637	637	170	170		690	690	75	75	
-	69,5	70	1	461	817	461	104	59	346	1041	346	24	163
			2	713	713	209	209		799	799	80	80	
-	74,0	90	1	518	903	518	132	61	379	1203	379	24	173
			2	790	790	245	245		913	913	80	80	

Zentralballaste/Ecklasten nach EN 14439/EN 13001



6023 Drehteil mit 42,5 m Ausleger auf UW 480

Turmdrehkran ohne Kletterwerk

Stationär

X Fahrbar

Eckabstand: 8,0 m x 8,0 m

Hakenhöhe		Zentralballast [t]	Auslegerstellung	Kran in Betrieb Schwenkmoment 240 kNm Ecklasten				Horizontallast [kN]	Kran außer Betrieb Windkategorie: C25 Ecklasten				Horizontallast [kN]
 [m]	 [m]			A [kN]	B [kN]	C [kN]	D [kN]		A [kN]	B [kN]	C [kN]	D [kN]	
-	24,5			0	1	245	407		245	84	43	170	
			2	359	359	131	131		274	274	67	67	
-	29,0	0	1	249	423	249	74	44	173	326	173	24	94
			2	372	372	125	125		281	281	67	67	
-	33,5	0	1	252	441	252	64	46	175	335	175	24	101
			2	386	386	119	119		297	297	165	165	
-	38,0	0	1	256	460	256	52	47	235	363	235	106	108
			2	400	400	112	112		326	326	144	144	
-	42,5	0	1	259	480	259	39	49	238	406	238	70	115
			2	415	415	103	103		357	357	119	119	
-	47,0	5	1	275	515	275	36	50	254	467	254	41	122
			2	444	444	106	106		404	404	104	104	
-	51,5	10	1	291	551	291	32	52	254	547	254	24	130
			2	475	475	108	108		455	455	85	85	
-	56,0	20	1	320	601	320	38	54	257	656	257	24	137
			2	519	519	121	121		522	522	75	75	
-	60,5	30	1	349	655	349	44	55	256	776	256	24	145
			2	565	565	134	134		594	594	63	63	
-	65,0	50	1	404	735	404	73	57	299	908	299	24	153
			2	638	638	170	170		695	695	70	70	
-	69,5	70	1	461	818	461	103	59	339	1056	339	24	163
			2	714	714	208	208		804	804	75	75	
-	74,0	90	1	518	904	518	132	61	372	1219	372	24	173
			2	791	791	245	245		919	919	74	74	



Zentralballaste/Ecklasten nach EN 14439/EN 13001

6023 Drehteil mit 45,0 m Ausleger auf UW 480

Turmdrehkran ohne Kletterwerk

Stationär
X Fahrbar

Eckabstand: 8,0 m x 8,0 m

Hakenhöhe		Zentralballast [t]	Auslegerstellung	Kran in Betrieb Schwenkmoment 240 kNm Ecklasten				Horizontallast [kN]	Kran außer Betrieb Windkategorie: C25 Ecklasten				Horizontallast [kN]
 [m]	 [m]			A [kN]	B [kN]	C [kN]	D [kN]		A [kN]	B [kN]	C [kN]	D [kN]	
-	24,5			0	1	246	403		246	88	43	170	
			2	357	357	134	134		274	274	67	67	
-	29,0	0	1	249	419	249	79	44	173	326	173	24	94
			2	370	370	129	129		281	281	67	67	
-	33,5	0	1	253	437	253	68	46	175	335	175	24	101
			2	383	383	122	122		299	299	164	164	
-	38,0	0	1	256	456	256	56	47	235	366	235	104	108
			2	397	397	115	115		328	328	142	142	
-	42,5	0	1	260	476	260	43	49	238	410	238	67	116
			2	413	413	106	106		359	359	117	117	
-	47,0	5	1	276	511	276	41	50	254	470	254	39	123
			2	442	442	109	109		407	407	102	102	
-	51,5	10	1	292	547	292	36	52	252	554	252	24	130
			2	472	472	111	111		458	458	83	83	
-	56,0	20	1	320	597	320	43	54	254	663	254	24	138
			2	516	516	124	124		524	524	73	73	
-	60,5	30	1	350	650	350	49	55	253	783	253	24	146
			2	562	562	137	137		597	597	60	60	
-	65,0	50	1	404	731	404	78	57	296	916	296	24	154
			2	635	635	173	173		698	698	68	68	
-	69,5	70	1	461	814	461	108	59	335	1065	335	24	163
			2	711	711	212	212		808	808	72	72	
-	74,0	95	1	531	913	531	149	61	393	1229	393	24	173
			2	801	801	261	261		935	935	84	84	



Zentralballaste/Ecklasten nach EN 14439/EN 13001

6023 Drehteil mit 47,5 m Ausleger auf UW 480

Turmdrehkran ohne Kletterwerk

Stationär
X Fahrbar

Eckabstand: 8,0 m x 8,0 m

Hakenhöhe		Zentralballast [t]	Auslegerstellung	Kran in Betrieb Schwenkmoment 240 kNm Ecklasten				Horizontallast [kN]	Kran außer Betrieb Windkategorie: C25 Ecklasten				Horizontallast [kN]
 [m]	 [m]			A [kN]	B [kN]	C [kN]	D [kN]		A [kN]	B [kN]	C [kN]	D [kN]	
-	24,5			0	1	254	406		254	101	43	169	
			2	361	361	146	146		275	275	66	66	
-	29,0	0	1	257	423	257	92	45	172	327	172	24	94
			2	374	374	140	140		282	282	190	190	
-	33,5	0	1	261	440	261	81	46	239	337	239	142	102
			2	388	388	133	133		308	308	170	170	
-	38,0	0	1	264	459	264	69	48	243	377	243	109	109
			2	402	402	126	126		337	337	148	148	
-	42,5	0	1	240	481	240	24	49	246	420	246	72	116
			2	418	418	117	117		369	369	123	123	
-	47,0	0	1	230	515	230	24	51	250	469	250	31	123
			2	434	434	108	108		405	405	95	95	
-	51,5	10	1	268	552	268	24	52	264	561	264	24	131
			2	477	477	122	122		468	468	88	88	
-	56,0	15	1	279	594	279	24	54	241	671	241	24	138
			2	509	509	122	122		523	523	66	66	
-	60,5	30	1	358	656	358	60	56	264	793	264	24	146
			2	568	568	147	147		608	608	65	65	
-	65,0	50	1	412	736	412	88	57	305	928	305	24	154
			2	641	641	183	183		710	710	71	71	
-	69,5	70	1	469	820	469	118	60	344	1079	344	24	164
			2	718	718	221	221		821	821	75	75	
-	74,0	95	1	539	919	539	158	62	400	1245	400	24	174
			2	808	808	270	270		949	949	86	86	

Zentralballaste/Ecklasten nach EN 14439/EN 13001



6023 Drehteil mit 50,0 m Ausleger auf UW 480

Turmdrehkran ohne Kletterwerk

Stationär

X Fahrbar

Eckabstand: 8,0 m x 8,0 m

Hakenhöhe		Zentralballast [t]	Auslegerstellung	Kran in Betrieb Schwenkmoment 240 kNm Ecklasten				Horizontallast [kN]	Kran außer Betrieb Windkategorie: C25 Ecklasten				Horizontallast [kN]
 [m]	 [m]			A [kN]	B [kN]	C [kN]	D [kN]		A [kN]	B [kN]	C [kN]	D [kN]	
-	24,5			0	1	254	412		254	96	43	169	
			2	366	366	143	143		275	275	66	66	
-	29,0	0	1	258	429	258	87	45	172	327	172	24	95
			2	379	379	137	137		290	290	183	183	
-	33,5	0	1	261	447	261	76	46	240	349	240	131	102
			2	393	393	130	130		317	317	163	163	
-	38,0	0	1	265	466	265	63	48	244	389	244	98	109
			2	407	407	122	122		346	346	141	141	
-	42,5	0	1	268	487	268	50	50	247	433	247	61	116
			2	423	423	114	114		378	378	116	116	
-	47,0	0	1	272	509	272	34	51	246	486	246	24	124
			2	440	440	104	104		414	414	87	87	
-	51,5	5	1	288	546	288	30	53	228	586	228	24	131
			2	470	470	105	105		465	465	68	68	
-	56,0	15	1	316	597	316	35	54	229	697	229	24	138
			2	515	515	118	118		533	533	57	57	
-	60,5	35	1	371	676	371	66	56	277	821	277	24	146
			2	587	587	155	155		631	631	68	68	
-	65,0	55	1	425	757	425	94	58	318	957	318	24	154
			2	660	660	191	191		734	734	75	75	
-	69,5	75	1	482	842	482	123	60	356	1108	356	24	164
			2	736	736	229	229		844	844	78	78	
-	74,0	95	1	540	928	540	151	62	386	1276	386	24	174
			2	815	815	265	265		961	961	76	76	

Zentralballaste/Ecklasten nach EN 14439/EN 13001



6023 Drehteil mit 52,5 m Ausleger auf UW 480

Turmdrehkran ohne Kletterwerk

Stationär

X Fahrbar

Eckabstand: 8,0 m x 8,0 m

Hakenhöhe		Zentralballast [t]	Auslegerstellung	Kran in Betrieb Schwenkmoment 240 kNm Ecklasten				Horizontallast [kN]	Kran außer Betrieb Windkategorie: C25 Ecklasten				Horizontallast [kN]
 [m]	 [m]			A [kN]	B [kN]	C [kN]	D [kN]		A [kN]	B [kN]	C [kN]	D [kN]	
-	24,5			0	1	254	408		254	100	43	169	
			2	363	363	145	145		275	275	66	66	
-	29,0	0	1	258	425	258	90	45	172	327	172	24	95
			2	376	376	139	139		292	292	180	180	
-	33,5	0	1	261	443	261	79	46	240	352	240	128	102
			2	390	390	132	132		319	319	161	161	
-	38,0	0	1	265	462	265	67	48	243	392	243	94	109
			2	404	404	125	125		349	349	138	138	
-	42,5	0	1	268	483	268	53	50	247	437	247	57	117
			2	420	420	116	116		381	381	113	113	
-	47,0	0	1	272	505	272	38	51	241	495	241	24	124
			2	437	437	106	106		417	417	84	84	
-	51,5	5	1	288	542	288	33	53	223	596	223	24	131
			2	467	467	108	108		468	468	64	64	
-	56,0	20	1	329	606	329	52	54	249	707	249	24	139
			2	524	524	133	133		549	549	66	66	
-	60,5	35	1	371	672	371	70	56	271	831	271	24	147
			2	583	583	158	158		635	635	64	64	
-	65,0	55	1	425	753	425	98	58	312	968	312	24	155
			2	657	657	194	194		737	737	70	70	
-	69,5	75	1	482	837	482	128	60	350	1120	350	24	165
			2	733	733	231	231		848	848	74	74	
-	74,0	100	1	552	936	552	167	62	405	1288	405	24	175
			2	824	824	280	280		977	977	84	84	



Zentralballaste/Ecklasten nach EN 14439/EN 13001

6023 Drehteil mit 55,0 m Ausleger auf UW 480

Turmdrehkran ohne Kletterwerk

Stationär
X Fahrbar

Eckabstand: 8,0 m x 8,0 m

Hakenhöhe		Zentralballast [t]	Auslegerstellung	Kran in Betrieb Schwenkmoment 240 kNm Ecklasten				Horizontallast [kN]	Kran außer Betrieb Windkategorie: C25 Ecklasten				Horizontallast [kN]
 [m]	 [m]			A [kN]	B [kN]	C [kN]	D [kN]		A [kN]	B [kN]	C [kN]	D [kN]	
-	24,5			0	1	254	407		254	102	43	169	
			2	362	362	147	147		275	275	66	66	
-	29,0	0	1	258	423	258	92	45	172	328	172	24	96
			2	375	375	141	141		297	297	176	176	
-	33,5	0	1	261	441	261	81	46	240	358	240	122	103
			2	389	389	134	134		324	324	156	156	
-	38,0	0	1	265	460	265	69	48	244	399	244	88	110
			2	403	403	127	127		353	353	134	134	
-	42,5	0	1	268	481	268	56	50	247	444	247	50	117
			2	419	419	118	118		386	386	108	108	
-	47,0	0	1	272	503	272	40	51	234	509	234	24	124
			2	436	436	108	108		422	422	79	79	
-	51,5	5	1	288	540	288	36	53	216	611	216	24	132
			2	466	466	110	110		474	474	59	59	
-	56,0	20	1	329	604	329	54	54	241	723	241	24	139
			2	523	523	135	135		555	555	61	61	
-	60,5	40	1	383	682	383	85	56	288	848	288	24	147
			2	595	595	172	172		653	653	71	71	
-	65,0	55	1	425	751	425	100	58	303	986	303	24	155
			2	655	655	195	195		744	744	64	64	
-	69,5	80	1	495	847	495	143	60	366	1139	366	24	165
			2	744	744	246	246		868	868	80	80	
-	74,0	100	1	552	934	552	170	62	395	1308	395	24	175
			2	822	822	282	282		985	985	77	77	



Zentralballaste/Ecklasten nach EN 14439/EN 13001

6023 Drehteil mit 57,5 m Ausleger auf UW 480

Turmdrehkran ohne Kletterwerk

Stationär
X Fahrbar

Eckabstand: 8,0 m x 8,0 m

Hakenhöhe		Zentralballast [t]	Auslegerstellung	Kran in Betrieb Schwenkmoment 240 kNm Ecklasten				Horizontallast [kN]	Kran außer Betrieb Windkategorie: C25 Ecklasten				Horizontallast [kN]
 [m]	 [m]			A [kN]	B [kN]	C [kN]	D [kN]		A [kN]	B [kN]	C [kN]	D [kN]	
-	24,5			0	1	241	405		241	77	44	169	
			2	362	362	163	163		282	282	200	200	
-	29,0	0	1	245	421	245	68	45	245	332	245	157	96
			2	375	375	157	157		306	306	183	183	
-	33,5	0	1	269	438	269	101	47	248	369	248	127	103
			2	388	388	150	150		333	333	163	163	
-	38,0	0	1	273	457	273	89	48	252	410	252	93	110
			2	403	403	143	143		363	363	140	140	
-	42,5	0	1	276	478	276	75	50	255	455	255	55	118
			2	419	419	134	134		396	396	114	114	
-	47,0	5	1	292	513	292	72	52	271	517	271	25	125
			2	448	448	137	137		445	445	97	97	
-	51,5	5	1	268	538	268	24	53	228	619	228	24	132
			2	466	466	125	125		485	485	64	64	
-	56,0	20	1	337	601	337	73	55	253	733	253	24	140
			2	523	523	150	150		566	566	65	65	
-	60,5	35	1	379	667	379	91	56	274	859	274	24	148
			2	582	582	175	175		653	653	63	63	
-	65,0	55	1	433	748	433	119	58	313	999	313	24	156
			2	656	656	211	211		757	757	68	68	
-	69,5	80	1	503	845	503	161	60	374	1154	374	24	166
			2	745	745	261	261		881	881	82	82	
-	74,0	100	1	560	932	560	188	62	403	1326	403	24	176
			2	823	823	297	297		999	999	79	79	

Zentralballaste/Ecklasten nach EN 14439/EN 13001



6023 Drehteil mit 60,0 m Ausleger auf UW 480

Turmdrehkran ohne Kletterwerk

Stationär

X Fahrbar

Eckabstand: 8,0 m x 8,0 m

Hakenhöhe		Zentralballast [t]	Auslegerstellung	Kran in Betrieb Schwenkmoment 240 kNm Ecklasten				Horizontallast [kN]	Kran außer Betrieb Windkategorie: C25 Ecklasten				Horizontallast [kN]
 [m]	 [m]			A [kN]	B [kN]	C [kN]	D [kN]		A [kN]	B [kN]	C [kN]	D [kN]	
-	24,5			0	1	263	402		263	124	44	194	
			2	361	361	165	165		293	293	191	191	
-	29,0	0	1	267	419	267	115	45	245	347	245	144	96
			2	374	374	159	159		317	317	173	173	
-	33,5	0	1	270	437	270	104	47	249	384	249	113	103
			2	388	388	152	152		345	345	153	153	
-	38,0	0	1	274	456	274	91	48	252	425	252	79	111
			2	402	402	145	145		375	375	130	130	
-	42,5	0	1	277	477	277	77	50	256	471	256	41	118
			2	418	418	136	136		408	408	104	104	
-	47,0	5	1	293	511	293	75	52	257	548	257	24	125
			2	447	447	139	139		457	457	87	87	
-	51,5	5	1	297	536	297	57	53	212	652	212	24	133
			2	466	466	127	127		497	497	53	53	
-	56,0	25	1	350	612	350	88	55	262	767	262	24	140
			2	535	535	165	165		591	591	66	66	
-	60,5	40	1	392	678	392	106	56	282	895	282	24	148
			2	594	594	190	190		679	679	63	63	
-	65,0	60	1	447	760	447	134	58	320	1036	320	24	156
			2	668	668	225	225		783	783	68	68	
-	69,5	85	1	516	857	516	176	60	381	1193	381	24	166
			2	757	757	276	276		908	908	82	82	
-	74,0	105	1	573	944	573	203	62	409	1366	409	24	176
			2	835	835	311	311		1026	1026	78	78	