


Zentralballaste/Ecklasten nach EN 14439/EN 13001

6023 Drehteil mit 25,0 m Ausleger auf KRV 10-60 (6x6)

Turmdrehkran ohne Kletterwerk



X Stationär
Fahrbar

Eckabstand: 6,0 m x 6,0 m

Hakenhöhe  [m]	Zentralballast [t]	Auslegerstellung	Kran in Betrieb Schwenkmoment 240 kNm Ecklasten				Horizontallast [kN]	Kran außer Betrieb Windkategorie: C25 Ecklasten				Horizontallast [kN]	
			A	B	C	D		A	B	C	D		
			[kN]	[kN]	[kN]	[kN]		[kN]	[kN]	[kN]	[kN]		[kN]
-	7,2	25	1	201	349	201	53	23	127	355	127	0	40
			2	306	306	96	96	278	278	27	27		
-	11,7	25	1	206	364	206	48	24	133	361	133	0	47
			2	317	317	94	94	285	285	29	29		
-	16,2	25	1	210	379	210	41	26	139	369	139	0	54
			2	330	330	91	91	292	292	31	31		
-	20,7	25	1	215	396	215	34	27	143	378	143	0	61
			2	343	343	87	87	300	300	32	32		
-	25,2	25	1	219	414	219	25	29	147	388	147	0	68
			2	357	357	82	82	308	308	33	33		
-	29,7	25	1	224	433	224	14	30	150	400	150	0	75
			2	372	372	76	76	317	317	33	33		
-	34,2	30	1	241	467	241	15	32	178	413	178	0	83
			2	400	400	81	81	338	338	46	46		
-	38,7	35	1	258	501	258	14	33	205	428	205	0	90
			2	430	430	86	86	361	361	58	58		
-	43,2	45	1	287	551	287	24	35	266	470	266	63	98
			2	473	473	101	101	410	410	122	122		
-	47,7	55	1	317	602	317	32	36	296	561	296	31	105
			2	518	518	116	116	483	483	108	108		
-	52,2	65	1	347	655	347	38	38	317	667	317	0	113
			2	564	564	129	129	561	561	89	89		
-	56,7	80	1	391	722	391	60	40	333	814	333	0	122
			2	625	625	157	157	658	658	82	82		
-	61,2	90	1	423	780	423	67	42	316	977	316	0	132
			2	675	675	171	171	748	748	56	56		
-	65,7	115	1	493	877	493	109	44	365	1157	365	0	141
			2	764	764	221	221	881	881	62	62		
-	70,2	140	1	562	976	562	149	46	404	1356	404	0	151
			2	855	855	270	270	1021	1021	61	61		
-	71,2	145	1	581	1000	581	162	47	421	1398	421	0	155
			2	877	877	285	285	1054	1054	66	66		
-	75,7	175	1	664	1113	664	214	49	478	1615	478	0	165
			2	982	982	346	346	1214	1214	71	71		

WOLFFKRAN

Zentralballaste/Ecklasten nach EN 14439/EN 13001

Hakenhöhe		Zentralballast [t]	Auslegerstellung	Kran in Betrieb Schwenkmoment 240 kNm Ecklasten				Horizontallast [kN]	Kran außer Betrieb Windkategorie: C25 Ecklasten				Horizontallast [kN]
 [m]	 [m]			A [kN]	B [kN]	C [kN]	D [kN]		A [kN]	B [kN]	C [kN]	D [kN]	
-	80,2	210	1	759	1242	759	276	51	549	1853	549	0	176
			2	1100	1100	417	417		1393	1393	82	82	



Zentralballaste/Ecklasten nach EN 14439/EN 13001

6023 Drehteil mit 27,5 m Ausleger auf KRV 10-60 (6x6)

Turmdrehkran ohne Kletterwerk



X Stationär
Fahrbar

Eckabstand: 6,0 m x 6,0 m

Hakenhöhe		Zentralballast [t]	Auslegerstellung	Kran in Betrieb Schwenkmoment 240 kNm Ecklasten				Horizontallast [kN]	Kran außer Betrieb Windkategorie: C25 Ecklasten				Horizontallast [kN]
 [m]	 [m]			A [kN]	B [kN]	C [kN]	D [kN]		A [kN]	B [kN]	C [kN]	D [kN]	
-	7,2	25	1	188	361	188	14	23	127	355	127	0	41
			2	313	313	105	105		278	278	27	27	
-	11,7	25	1	192	375	192	10	24	133	362	133	0	48
			2	324	324	103	103		285	285	29	29	
-	16,2	25	1	197	389	197	5	26	138	369	138	0	54
			2	337	337	99	99		292	292	31	31	
-	20,7	25	1	200	406	200	0	28	143	378	143	0	61
			2	350	350	95	95		300	300	32	32	
-	25,2	25	1	197	430	197	0	29	147	388	147	0	68
			2	364	364	90	90		308	308	33	33	
-	29,7	30	1	218	457	218	0	30	175	400	175	0	76
			2	392	392	97	97		329	329	46	46	
-	34,2	30	1	212	487	212	0	32	178	414	178	0	83
			2	408	408	90	90		339	339	46	46	
-	38,7	35	1	229	520	229	0	34	204	429	204	0	90
			2	438	438	94	94		361	361	57	57	
-	43,2	45	1	295	559	295	32	35	274	466	274	82	98
			2	482	482	109	109		410	410	139	139	
-	47,7	55	1	325	610	325	40	36	304	557	304	50	106
			2	527	527	123	123		483	483	124	124	
-	52,2	70	1	367	676	367	58	38	346	668	346	23	113
			2	586	586	148	148		574	574	118	118	
-	56,7	80	1	399	732	399	66	40	359	793	359	0	123
			2	634	634	164	164		658	658	97	97	
-	61,2	95	1	444	802	444	85	42	366	958	366	0	132
			2	697	697	190	190		761	761	84	84	
-	65,7	110	1	488	875	488	102	44	364	1140	364	0	142
			2	761	761	215	215		870	870	64	64	
-	70,2	135	1	558	975	558	141	46	403	1341	403	0	152
			2	853	853	263	263		1011	1011	62	62	
-	71,2	140	1	577	999	577	154	47	420	1382	420	0	155
			2	875	875	278	278		1044	1044	66	66	
-	75,7	170	1	659	1113	659	206	49	475	1602	475	0	166
			2	980	980	338	338		1205	1205	71	71	

WOLFFKRAN

Zentralballaste/Ecklasten nach EN 14439/EN 13001

Hakenhöhe		Zentralballast [t]	Auslegerstellung	Kran in Betrieb Schwenkmoment 240 kNm Ecklasten				Horizontallast [kN]	Kran außer Betrieb Windkategorie: C25 Ecklasten				Horizontallast [kN]
 [m]	 [m]			A [kN]	B [kN]	C [kN]	D [kN]		A [kN]	B [kN]	C [kN]	D [kN]	
-	80,2	205	1	754	1242	754	266	51	545	1843	545	0	177
			2	1099	1099	409	409		1385	1385	81	81	



Zentralballaste/Ecklasten nach EN 14439/EN 13001

6023 Drehteil mit 30,0 m Ausleger auf KRV 10-60 (6x6)

Turmdrehkran ohne Kletterwerk


X Stationär
Fahrbar

Eckabstand: 6,0 m x 6,0 m

Hakenhöhe		Zentralballast [t]	Auslegerstellung	Kran in Betrieb Schwenkmoment 240 kNm Ecklasten				Horizontallast [kN]	Kran außer Betrieb Windkategorie: C25 Ecklasten				Horizontallast [kN]
 [m]	 [m]			A [kN]	B [kN]	C [kN]	D [kN]		A [kN]	B [kN]	C [kN]	D [kN]	
-	7,2	25	1	210	362	210	58	23	127	355	127	0	41
			2	317	317	102	102		278	278	26	26	
-	11,7	25	1	214	377	214	52	25	133	362	133	0	48
			2	329	329	100	100		285	285	29	29	
-	16,2	25	1	219	392	219	45	26	138	369	138	0	55
			2	341	341	96	96		292	292	31	31	
-	20,7	25	1	223	409	223	38	28	143	378	143	0	62
			2	355	355	92	92		300	300	32	32	
-	25,2	25	1	228	428	228	28	29	147	389	147	0	69
			2	369	369	87	87		308	308	33	33	
-	29,7	30	1	245	460	245	30	31	175	401	175	0	76
			2	397	397	93	93		329	329	46	46	
-	34,2	30	1	250	481	250	18	32	177	414	177	0	83
			2	413	413	86	86		339	339	46	46	
-	38,7	35	1	267	516	267	17	34	204	429	204	0	91
			2	443	443	90	90		361	361	57	57	
-	43,2	45	1	296	566	296	26	35	275	476	275	74	98
			2	487	487	105	105		417	417	133	133	
-	47,7	55	1	326	618	326	34	37	304	567	304	41	106
			2	532	532	119	119		490	490	118	118	
-	52,2	70	1	368	684	368	51	38	347	679	347	14	114
			2	591	591	144	144		582	582	111	111	
-	56,7	80	1	400	740	400	60	40	351	814	351	0	123
			2	640	640	159	159		666	666	91	91	
-	61,2	90	1	432	798	432	66	42	332	979	332	0	132
			2	691	691	173	173		757	757	64	64	
-	65,7	110	1	489	883	489	95	44	355	1162	355	0	142
			2	768	768	210	210		879	879	57	57	
-	70,2	140	1	571	996	571	146	46	418	1365	418	0	152
			2	872	872	270	270		1032	1032	67	67	
-	71,2	145	1	590	1020	590	160	47	434	1406	434	0	156
			2	894	894	286	286		1066	1066	71	71	
-	75,7	175	1	672	1134	672	210	49	489	1627	489	0	166
			2	999	999	346	346		1227	1227	76	76	

WOLFFKRAN

Zentralballaste/Ecklasten nach EN 14439/EN 13001

Hakenhöhe		Zentralballast [t]	Auslegerstellung	Kran in Betrieb Schwenkmoment 240 kNm Ecklasten				Horizontallast [kN]	Kran außer Betrieb Windkategorie: C25 Ecklasten				Horizontallast [kN]
 [m]	 [m]			A [kN]	B [kN]	C [kN]	D [kN]		A [kN]	B [kN]	C [kN]	D [kN]	
-	80,2	210	1	768	1264	768	271	51	558	1870	558	0	177
			2	1119	1119	416	416		1407	1407	85	85	


Zentralballaste/Ecklasten nach EN 14439/EN 13001

6023 Drehteil mit 32,5 m Ausleger auf KRV 10-60 (6x6)

Turmdrehkran ohne Kletterwerk



X Stationär
Fahrbar

Eckabstand: 6,0 m x 6,0 m

Hakenhöhe  [m]	Zentralballast [t]	Auslegerstellung	Kran in Betrieb Schwenkmoment 240 kNm Ecklasten				Horizontallast [kN]	Kran außer Betrieb Windkategorie: C25 Ecklasten				Horizontallast [kN]	
			A	B	C	D		A	B	C	D		
			[kN]	[kN]	[kN]	[kN]		[kN]	[kN]	[kN]	[kN]		[kN]
-	7,2	25	1	196	373	196	20	23	127	356	127	0	41
			2	321	321	114	114		278	278	26	26	
-	11,7	25	1	201	387	201	15	25	133	362	133	0	48
			2	333	333	111	111		285	285	29	29	
-	16,2	25	1	206	401	206	10	26	138	370	138	0	55
			2	346	346	108	108		292	292	31	31	
-	20,7	25	1	210	417	210	3	28	143	379	143	0	62
			2	359	359	104	104		300	300	32	32	
-	25,2	25	1	211	438	211	0	29	147	389	147	0	69
			2	373	373	99	99		308	308	33	33	
-	29,7	30	1	231	466	231	0	31	175	401	175	0	76
			2	401	401	105	105		329	329	46	46	
-	34,2	30	1	225	496	225	0	32	177	414	177	0	84
			2	418	418	97	97		339	339	45	45	
-	38,7	35	1	242	530	242	0	34	204	429	204	0	91
			2	448	448	101	101		361	361	57	57	
-	43,2	45	1	304	569	304	39	35	283	481	283	85	99
			2	492	492	117	117		423	423	143	143	
-	47,7	55	1	334	621	334	46	37	312	573	312	51	106
			2	537	537	130	130		497	497	128	128	
-	52,2	65	1	363	676	363	51	38	342	673	342	11	114
			2	584	584	142	142		576	576	108	108	
-	56,7	80	1	408	744	408	71	40	367	812	367	0	124
			2	646	646	170	170		674	674	99	99	
-	61,2	90	1	440	802	440	77	42	348	980	348	0	133
			2	696	696	183	183		765	765	72	72	
-	65,7	110	1	497	888	497	105	44	369	1165	369	0	142
			2	774	774	220	220		888	888	64	64	
-	70,2	135	1	567	990	567	143	46	406	1369	406	0	152
			2	866	866	267	267		1030	1030	61	61	
-	71,2	140	1	585	1013	585	157	47	422	1412	422	0	156
			2	888	888	283	283		1063	1063	65	65	
-	75,7	175	1	680	1141	680	220	49	501	1635	501	0	167
			2	1006	1006	355	355		1237	1237	81	81	

WOLFFKRAN

Zentralballaste/Ecklasten nach EN 14439/EN 13001

Hakenhöhe		Zentralballast [t]	Auslegerstellung	Kran in Betrieb Schwenkmoment 240 kNm Ecklasten				Horizontallast [kN]	Kran außer Betrieb Windkategorie: C25 Ecklasten				Horizontallast [kN]
 [m]	 [m]			A [kN]	B [kN]	C [kN]	D [kN]		A [kN]	B [kN]	C [kN]	D [kN]	
-	80,2	210	1	775	1271	775	280	51	568	1881	568	0	177
			2	1126	1126	425	425		1419	1419	89	89	



Zentralballaste/Ecklasten nach EN 14439/EN 13001

6023 Drehteil mit 35,0 m Ausleger auf KRV 10-60 (6x6)

Turmdrehkran ohne Kletterwerk



X Stationär
Fahrbar

Eckabstand: 6,0 m x 6,0 m

Hakenhöhe		Zentralballast [t]	Auslegerstellung	Kran in Betrieb Schwenkmoment 240 kNm Ecklasten				Horizontallast [kN]	Kran außer Betrieb Windkategorie: C25 Ecklasten				Horizontallast [kN]
 [m]	 [m]			A [kN]	B [kN]	C [kN]	D [kN]		A [kN]	B [kN]	C [kN]	D [kN]	
-	7,2	25	1	218	369	218	67	23	127	356	127	0	42
			2	325	325	111	111		278	278	26	26	
-	11,7	25	1	223	383	223	62	25	133	362	133	0	48
			2	336	336	109	109		285	285	29	29	
-	16,2	25	1	227	399	227	55	26	138	370	138	0	55
			2	349	349	105	105		292	292	30	30	
-	20,7	25	1	232	416	232	47	28	143	379	143	0	62
			2	362	362	101	101		300	300	32	32	
-	25,2	30	1	249	447	249	50	29	172	389	172	0	69
			2	389	389	108	108		321	321	45	45	
-	29,7	30	1	253	467	253	39	31	175	401	175	0	77
			2	405	405	102	102		330	330	46	46	
-	34,2	30	1	258	489	258	27	32	177	415	177	0	84
			2	421	421	95	95		339	339	45	45	
-	38,7	30	1	224	517	224	0	34	179	430	179	0	91
			2	439	439	86	86		349	349	133	133	
-	43,2	40	1	292	562	292	22	35	271	480	271	61	99
			2	483	483	101	101		419	419	123	123	
-	47,7	50	1	321	614	321	29	37	300	573	300	27	107
			2	528	528	115	115		493	493	107	107	
-	52,2	65	1	364	681	364	46	38	342	686	342	0	114
			2	588	588	139	139		585	585	99	99	
-	56,7	75	1	396	737	396	54	40	330	838	330	0	124
			2	637	637	154	154		671	671	78	78	
-	61,2	90	1	440	808	440	72	42	335	1006	335	0	133
			2	701	701	180	180		775	775	63	63	
-	65,7	110	1	497	895	497	100	44	356	1192	356	0	143
			2	778	778	216	216		898	898	54	54	
-	70,2	140	1	579	1008	579	150	46	417	1398	417	0	153
			2	883	883	276	276		1053	1053	64	64	
-	71,2	145	1	598	1032	598	164	47	434	1440	434	0	156
			2	905	905	291	291		1086	1086	67	67	
-	75,7	175	1	681	1147	681	214	49	487	1665	487	0	167
			2	1011	1011	351	351		1248	1248	71	71	

WOLFFKRAN

Zentralballaste/Ecklasten nach EN 14439/EN 13001

Hakenhöhe		Zentralballast [t]	Auslegerstellung	Kran in Betrieb Schwenkmoment 240 kNm Ecklasten				Horizontallast [kN]	Kran außer Betrieb Windkategorie: C25 Ecklasten				Horizontallast [kN]
 [m]	 [m]			A [kN]	B [kN]	C [kN]	D [kN]		A [kN]	B [kN]	C [kN]	D [kN]	
-	80,2	210	1	776	1278	776	274	51	553	1912	553	0	178
			2	1131	1131	421	421		1431	1431	78	78	



Zentralballaste/Ecklasten nach EN 14439/EN 13001

6023 Drehteil mit 37,5 m Ausleger auf KRV 10-60 (6x6)

Turmdrehkran ohne Kletterwerk



X Stationär
Fahrbar

Eckabstand: 6,0 m x 6,0 m

Hakenhöhe		Zentralballast [t]	Auslegerstellung	Kran in Betrieb Schwenkmoment 240 kNm Ecklasten				Horizontallast [kN]	Kran außer Betrieb Windkategorie: C25 Ecklasten				Horizontallast [kN]
 [m]	 [m]			A [kN]	B [kN]	C [kN]	D [kN]		A [kN]	B [kN]	C [kN]	D [kN]	
-	7,2			25	1	219	376		219	62	23	127	
			2	330	330	108	108		278	278	26	26	
-	11,7	25	1	224	391	224	57	25	133	362	133	0	49
			2	342	342	106	106		285	285	29	29	
-	16,2	25	1	228	407	228	50	26	138	370	138	0	56
			2	355	355	102	102		292	292	30	30	
-	20,7	25	1	233	424	233	42	28	143	379	143	0	63
			2	368	368	98	98		300	300	32	32	
-	25,2	30	1	250	455	250	45	29	171	390	171	0	70
			2	395	395	105	105		321	321	45	45	
-	29,7	30	1	254	475	254	34	31	175	402	175	0	77
			2	411	411	98	98		330	330	45	45	
-	34,2	30	1	259	497	259	21	32	177	415	177	0	84
			2	427	427	91	91		339	339	45	45	
-	38,7	30	1	264	520	264	7	34	178	430	178	0	92
			2	445	445	82	82		359	359	125	125	
-	43,2	40	1	293	571	293	16	35	272	494	272	49	99
			2	489	489	97	97		429	429	115	115	
-	47,7	50	1	323	623	323	22	37	301	588	301	15	107
			2	535	535	110	110		504	504	99	99	
-	52,2	60	1	352	678	352	26	38	305	715	305	0	115
			2	583	583	122	122		584	584	78	78	
-	56,7	75	1	397	747	397	47	40	318	867	318	0	124
			2	644	644	149	149		682	682	69	69	
-	61,2	90	1	441	818	441	64	42	322	1037	322	0	134
			2	708	708	175	175		787	787	53	53	
-	65,7	115	1	511	917	511	105	44	367	1224	367	0	143
			2	798	798	224	224		923	923	57	57	
-	70,2	145	1	593	1032	593	154	46	428	1432	428	0	153
			2	903	903	283	283		1078	1078	65	65	
-	71,2	150	1	612	1055	612	168	47	444	1474	444	0	157
			2	925	925	298	298		1112	1112	69	69	
-	75,7	180	1	694	1171	694	218	49	496	1700	496	0	167
			2	1031	1031	357	357		1274	1274	72	72	

WOLFFKRAN

Zentralballaste/Ecklasten nach EN 14439/EN 13001

Hakenhöhe		Zentralballast [t]	Auslagerstellung	Kran in Betrieb Schwenkmoment 240 kNm Ecklasten				Horizontallast [kN]	Kran außer Betrieb Windkategorie: C25 Ecklasten				Horizontallast [kN]
 [m]	 [m]			A [kN]	B [kN]	C [kN]	D [kN]		A [kN]	B [kN]	C [kN]	D [kN]	
-	80,2	215	1	789	1302	789	277	51	562	1949	562	0	178
			2	1152	1152	427	427		1457	1457	79	79	



Zentralballaste/Ecklasten nach EN 14439/EN 13001

6023 Drehteil mit 40,0 m Ausleger auf KRV 10-60 (6x6)

Turmdrehkran ohne Kletterwerk



X Stationär
Fahrbar

Eckabstand: 6,0 m x 6,0 m

Hakenhöhe		Zentralballast [t]	Auslegerstellung	Kran in Betrieb Schwenkmoment 240 kNm Ecklasten				Horizontallast [kN]	Kran außer Betrieb Windkategorie: C25 Ecklasten				Horizontallast [kN]
 [m]	 [m]			A [kN]	B [kN]	C [kN]	D [kN]		A [kN]	B [kN]	C [kN]	D [kN]	
-	7,2			25	1	205	375		205	36	23	127	
			2	330	330	123	123		278	278	26	26	
-	11,7	25	1	231	388	231	75	25	133	362	133	0	49
			2	342	342	121	121		285	285	29	29	
-	16,2	25	1	236	404	236	68	26	138	370	138	0	56
			2	354	354	117	117		292	292	30	30	
-	20,7	25	1	240	421	240	60	28	142	379	142	0	63
			2	368	368	113	113		300	300	32	32	
-	25,2	30	1	257	452	257	63	29	171	390	171	0	70
			2	395	395	120	120		321	321	45	45	
-	29,7	30	1	262	472	262	52	31	174	402	174	0	77
			2	411	411	113	113		330	330	45	45	
-	34,2	30	1	267	494	267	39	32	177	415	177	0	85
			2	427	427	106	106		339	339	45	45	
-	38,7	30	1	241	518	241	0	34	178	431	178	0	92
			2	445	445	97	97		365	365	134	134	
-	43,2	40	1	301	568	301	34	35	279	500	279	59	100
			2	489	489	112	112		435	435	123	123	
-	47,7	50	1	330	620	330	40	37	309	594	309	24	107
			2	535	535	125	125		511	511	107	107	
-	52,2	60	1	360	675	360	44	38	320	714	320	0	115
			2	583	583	137	137		591	591	86	86	
-	56,7	75	1	404	744	404	64	40	332	868	332	0	125
			2	645	645	164	164		690	690	76	76	
-	61,2	85	1	436	804	436	69	42	311	1039	311	0	134
			2	696	696	177	177		783	783	48	48	
-	65,7	115	1	518	915	518	122	44	380	1229	380	0	144
			2	799	799	238	238		932	932	62	62	
-	70,2	145	1	601	1030	601	171	46	439	1439	439	0	154
			2	904	904	297	297		1088	1088	70	70	
-	71,2	150	1	619	1054	619	185	47	455	1482	455	0	157
			2	927	927	312	312		1122	1122	74	74	
-	75,7	180	1	702	1170	702	234	49	506	1711	506	0	168
			2	1033	1033	371	371		1286	1286	76	76	

WOLFFKRAN

Zentralballaste/Ecklasten nach EN 14439/EN 13001

Hakenhöhe		Zentralballast [t]	Auslagerstellung	Kran in Betrieb Schwenkmoment 240 kNm Ecklasten				Horizontallast [kN]	Kran außer Betrieb Windkategorie: C25 Ecklasten				Horizontallast [kN]
 [m]	 [m]			A [kN]	B [kN]	C [kN]	D [kN]		A [kN]	B [kN]	C [kN]	D [kN]	
-	80,2			215	1	797	1301		797	293	51	570	
			2	1153	1153	440	440		1470	1470	82	82	



Zentralballaste/Ecklasten nach EN 14439/EN 13001

6023 Drehteil mit 42,5 m Ausleger auf KRV 10-60 (6x6)

Turmdrehkran ohne Kletterwerk



X Stationär
Fahrbar

Eckabstand: 6,0 m x 6,0 m

Hakenhöhe  [m]	Hakenhöhe  [m]	Zentralballast [t]	Auslegerstellung	Kran in Betrieb Schwenkmoment 240 kNm Ecklasten				Horizontallast [kN]	Kran außer Betrieb Windkategorie: C25 Ecklasten				Horizontallast [kN]
				A	B	C	D		A	B	C	D	
				[kN]	[kN]	[kN]	[kN]		[kN]	[kN]	[kN]	[kN]	
-	7,2	25	1	227	374	227	81	24	127	356	127	0	42
			2	331	331	123	123		278	278	26	26	
-	11,7	25	1	232	388	232	75	25	133	363	133	0	49
			2	343	343	121	121		285	285	28	28	
-	16,2	25	1	236	404	236	68	26	138	370	138	0	56
			2	355	355	117	117		293	293	30	30	
-	20,7	30	1	253	434	253	72	28	167	380	167	0	63
			2	381	381	125	125		313	313	44	44	
-	25,2	30	1	258	453	258	63	30	171	390	171	0	70
			2	396	396	120	120		321	321	45	45	
-	29,7	30	1	262	473	262	52	31	174	402	174	0	78
			2	411	411	113	113		330	330	45	45	
-	34,2	30	1	267	495	267	39	32	176	416	176	0	85
			2	428	428	106	106		339	339	45	45	
-	38,7	35	1	284	531	284	37	34	263	433	263	92	92
			2	459	459	109	109		383	383	142	142	
-	43,2	35	1	288	556	288	21	35	267	496	267	39	100
			2	478	478	99	99		429	429	106	106	
-	47,7	45	1	318	609	318	27	37	297	590	297	4	108
			2	524	524	112	112		504	504	89	89	
-	52,2	60	1	360	677	360	44	38	312	731	312	0	116
			2	584	584	136	136		597	597	80	80	
-	56,7	70	1	392	733	392	51	40	299	886	299	0	125
			2	633	633	151	151		684	684	58	58	
-	61,2	90	1	449	818	449	81	42	327	1058	327	0	134
			2	710	710	189	189		802	802	54	54	
-	65,7	115	1	519	917	519	121	44	371	1249	371	0	144
			2	800	800	237	237		939	939	56	56	
-	70,2	145	1	601	1032	601	170	46	429	1460	429	0	154
			2	906	906	296	296		1096	1096	63	63	
-	71,2	150	1	620	1056	620	184	47	446	1503	446	0	157
			2	928	928	311	311		1130	1130	67	67	
-	75,7	185	1	715	1184	715	245	49	521	1733	521	0	168
			2	1047	1047	383	383		1306	1306	81	81	

WOLFFKRAN

Zentralballaste/Ecklasten nach EN 14439/EN 13001

Hakenhöhe		Zentralballast [t]	Auslegerstellung	Kran in Betrieb Schwenkmoment 240 kNm Ecklasten				Horizontallast [kN]	Kran außer Betrieb Windkategorie: C25 Ecklasten				Horizontallast [kN]
 [m]	 [m]			A [kN]	B [kN]	C [kN]	D [kN]		A [kN]	B [kN]	C [kN]	D [kN]	
-	80,2	220	1	810	1316	810	304	51	584	1986	584	0	179
			2	1167	1167	452	452		1491	1491	86	86	



Zentralballaste/Ecklasten nach EN 14439/EN 13001

6023 Drehteil mit 45,0 m Ausleger auf KRV 10-60 (6x6)

Turmdrehkran ohne Kletterwerk



X Stationär
Fahrbar

Eckabstand: 6,0 m x 6,0 m

Hakenhöhe		Zentralballast [t]	Auslegerstellung	Kran in Betrieb Schwenkmoment 240 kNm Ecklasten				Horizontallast [kN]	Kran außer Betrieb Windkategorie: C25 Ecklasten				Horizontallast [kN]
 [m]	 [m]			A [kN]	B [kN]	C [kN]	D [kN]		A [kN]	B [kN]	C [kN]	D [kN]	
-	7,2			25	1	206	374		206	38	24	127	
			2	327	327	128	128		278	278	26	26	
-	11,7	25	1	211	388	211	34	25	133	363	133	0	50
			2	339	339	125	125		285	285	28	28	
-	16,2	25	1	215	402	215	28	26	138	371	138	0	56
			2	352	352	121	121		293	293	30	30	
-	20,7	30	1	232	431	232	34	28	167	380	167	0	64
			2	378	378	129	129		313	313	44	44	
-	25,2	30	1	258	448	258	68	30	171	391	171	0	71
			2	392	392	124	124		321	321	45	45	
-	29,7	30	1	263	468	263	57	31	174	403	174	0	78
			2	408	408	117	117		330	330	45	45	
-	34,2	30	1	267	490	267	45	32	176	416	176	0	85
			2	424	424	110	110		339	339	45	45	
-	38,7	35	1	284	526	284	43	34	263	437	263	89	93
			2	455	455	114	114		386	386	140	140	
-	43,2	35	1	258	554	258	0	36	268	500	268	35	100
			2	474	474	103	103		432	432	103	103	
-	47,7	45	1	318	603	318	33	37	297	595	297	0	108
			2	520	520	117	117		507	507	87	87	
-	52,2	60	1	360	671	360	50	38	308	740	308	0	116
			2	580	580	141	141		601	601	77	77	
-	56,7	70	1	392	728	392	57	40	295	896	295	0	125
			2	629	629	155	155		688	688	54	54	
-	61,2	90	1	450	812	450	87	42	323	1069	323	0	135
			2	706	706	193	193		806	806	50	50	
-	65,7	120	1	532	923	532	140	44	391	1260	391	0	144
			2	809	809	255	255		956	956	65	65	
-	70,2	150	1	614	1038	614	189	46	449	1473	449	0	154
			2	914	914	314	314		1113	1113	72	72	
-	71,2	155	1	632	1062	632	203	47	465	1515	465	0	158
			2	936	936	329	329		1147	1147	75	75	
-	75,7	185	1	715	1178	715	252	49	515	1746	515	0	169
			2	1042	1042	388	388		1311	1311	76	76	

WOLFFKRAN

Zentralballaste/Ecklasten nach EN 14439/EN 13001

Hakenhöhe		Zentralballast [t]	Auslegerstellung	Kran in Betrieb Schwenkmoment 240 kNm Ecklasten				Horizontallast [kN]	Kran außer Betrieb Windkategorie: C25 Ecklasten				Horizontallast [kN]
 [m]	 [m]			A [kN]	B [kN]	C [kN]	D [kN]		A [kN]	B [kN]	C [kN]	D [kN]	
-	80,2	220	1	810	1309	810	311	51	578	2000	578	0	179
			2	1163	1163	457	457		1496	1496	81	81	



Zentralballaste/Ecklasten nach EN 14439/EN 13001

6023 Drehteil mit 47,5 m Ausleger auf KRV 10-60 (6x6)

Turmdrehkran ohne Kletterwerk



X Stationär
Fahrbar

Eckabstand: 6,0 m x 6,0 m

Hakenhöhe		Zentralballast [t]	Auslegerstellung	Kran in Betrieb Schwenkmoment 240 kNm Ecklasten				Horizontalast [kN]	Kran außer Betrieb Windkategorie: C25 Ecklasten				Horizontalast [kN]
 [m]	 [m]			A [kN]	B [kN]	C [kN]	D [kN]		A [kN]	B [kN]	C [kN]	D [kN]	
-	7,2	25	1	214	383	214	45	24	127	356	127	0	43
			2	333	333	95	95	278	278	26	26		
-	11,7	25	1	219	396	219	41	25	133	363	133	0	50
			2	344	344	93	93	285	285	28	28		
-	16,2	25	1	223	411	223	35	26	138	371	138	0	57
			2	356	356	90	90	293	293	30	30		
-	20,7	30	1	240	440	240	41	28	167	380	167	0	64
			2	381	381	99	99	313	313	44	44		
-	25,2	30	1	245	457	245	32	30	171	391	171	0	71
			2	395	395	137	137	321	321	45	45		
-	29,7	30	1	249	476	249	22	31	174	403	174	0	78
			2	410	410	131	131	330	330	45	45		
-	34,2	30	1	254	497	254	11	32	176	417	176	0	86
			2	427	427	123	123	343	343	165	165		
-	38,7	35	1	271	531	271	10	34	271	449	271	93	93
			2	457	457	127	127	397	397	145	145		
-	43,2	35	1	271	559	271	0	36	275	512	275	39	101
			2	477	477	117	117	443	443	108	108		
-	47,7	45	1	305	607	305	4	37	305	608	305	2	108
			2	523	523	130	130	519	519	91	91		
-	52,2	60	1	368	672	368	65	38	318	752	318	0	116
			2	583	583	154	154	613	613	81	81		
-	56,7	70	1	400	729	400	72	41	304	910	304	0	126
			2	633	633	168	168	701	701	57	57		
-	61,2	90	1	457	813	457	102	42	330	1085	330	0	135
			2	709	709	206	206	820	820	53	53		
-	65,7	120	1	540	926	540	154	44	397	1279	397	0	145
			2	813	813	267	267	971	971	66	66		
-	70,2	150	1	622	1041	622	202	46	454	1495	454	0	155
			2	918	918	325	325	1129	1129	72	72		
-	71,2	155	1	640	1065	640	216	47	470	1538	470	0	158
			2	940	940	340	340	1163	1163	75	75		
-	75,7	185	1	723	1181	723	265	49	518	1772	518	0	169
			2	1047	1047	399	399	1328	1328	75	75		

WOLFFKRAN

Zentralballaste/Ecklasten nach EN 14439/EN 13001

Hakenhöhe		Zentralballast	Auslegerstellung	Kran in Betrieb				Horizontallast	Kran außer Betrieb				Horizontallast
 [m]	 [m]			Schwenkmoment 240 kNm					Windkategorie: C25				
				Ecklasten				Ecklasten					
				A	B	C	D	A	B	C	D		
				[kN]	[kN]	[kN]	[kN]	[kN]	[kN]	[kN]	[kN]		
-	80,2	225	1	831	1326	831	336	51	604	2031	604	0	180
			2	1181	1181	481	481		1527	1527	91	91	



Zentralballaste/Ecklasten nach EN 14439/EN 13001

6023 Drehteil mit 50,0 m Ausleger auf KRV 10-60 (6x6)

Turmdrehkran ohne Kletterwerk



X Stationär
Fahrbar

Eckabstand: 6,0 m x 6,0 m

Hakenhöhe  [m]	 [m]	Zentralballast [t]	Auslegerstellung	Kran in Betrieb				Horizontallast [kN]	Kran außer Betrieb				Horizontallast [kN]
				Schwenkmoment 240 kNm					Windkategorie: C25				
				Ecklasten					Ecklasten				
A [kN]	B [kN]	C [kN]	D [kN]	A [kN]	B [kN]	C [kN]	D [kN]						
-	7,2	25	1	236	377	236	96	24	127	356	127	0	43
			2	335	335	137	137	278	278	26	26		
-	11,7	25	1	241	391	241	90	25	132	363	132	0	50
			2	347	347	134	134	285	285	28	28		
-	16,2	25	1	245	408	245	83	27	138	371	138	0	57
			2	360	360	130	130	293	293	30	30		
-	20,7	30	1	262	438	262	87	28	167	380	167	0	64
			2	386	386	138	138	313	313	44	44		
-	25,2	30	1	267	456	267	77	30	171	391	171	0	71
			2	401	401	133	133	321	321	45	45		
-	29,7	30	1	271	477	271	66	31	174	403	174	0	79
			2	417	417	126	126	330	330	45	45		
-	34,2	30	1	276	499	276	53	33	176	417	176	0	86
			2	433	433	118	118	354	354	155	155		
-	38,7	35	1	293	535	293	51	34	272	465	272	78	94
			2	464	464	122	122	408	408	135	135		
-	43,2	35	1	297	561	297	34	36	276	529	276	23	101
			2	484	484	111	111	455	455	97	97		
-	47,7	40	1	315	601	315	28	37	268	638	268	0	109
			2	517	517	112	112	519	519	67	67		
-	52,2	55	1	357	670	357	44	39	277	787	277	0	117
			2	578	578	135	135	614	614	57	57		
-	56,7	70	1	401	739	401	63	41	287	946	287	0	126
			2	640	640	162	162	715	715	45	45		
-	61,2	95	1	471	837	471	105	43	338	1123	338	0	136
			2	729	729	212	212	847	847	52	52		
-	65,7	125	1	553	949	553	157	44	404	1319	404	0	145
			2	833	833	273	273	998	998	65	65		
-	70,2	155	1	635	1065	635	205	46	459	1536	459	0	155
			2	939	939	331	331	1157	1157	70	70		
-	71,2	160	1	654	1089	654	219	47	475	1579	475	0	159
			2	961	961	346	346	1191	1191	74	74		
-	75,7	190	1	736	1205	736	267	50	523	1815	523	0	169
			2	1068	1068	405	405	1357	1357	73	73		

WOLFFKRAN

Zentralballaste/Ecklasten nach EN 14439/EN 13001

Hakenhöhe		Zentralballast [t]	Auslegerstellung	Kran in Betrieb Schwenkmoment 240 kNm Ecklasten				Horizontallast [kN]	Kran außer Betrieb Windkategorie: C25 Ecklasten				Horizontallast [kN]
 [m]	 [m]			A [kN]	B [kN]	C [kN]	D [kN]		A [kN]	B [kN]	C [kN]	D [kN]	
-	80,2	230	1	844	1350	844	337	52	608	2075	608	0	180
			2	1202	1202	486	486		1557	1557	89	89	



Zentralballaste/Ecklasten nach EN 14439/EN 13001

6023 Drehteil mit 52,5 m Ausleger auf KRV 10-60 (6x6)

Turmdrehkran ohne Kletterwerk



X Stationär
Fahrbar

Eckabstand: 6,0 m x 6,0 m

Hakenhöhe		Zentralballast	Auslegerstellung	Kran in Betrieb				Horizontallast	Kran außer Betrieb				Horizontallast
 [m]	 [m]			Schwenkmoment 240 kNm Ecklasten					Windkategorie: C25 Ecklasten				
		[t]		A [kN]	B [kN]	C [kN]	D [kN]		A [kN]	B [kN]	C [kN]	D [kN]	
-	7,2	25	1	215	373	215	57	24	127	356	127	0	44
			2	332	332	140	140		278	278	26	26	
-	11,7	25	1	240	386	240	94	25	132	363	132	0	50
			2	344	344	137	137		285	285	28	28	
-	16,2	25	1	245	402	245	87	27	137	371	137	0	58
			2	356	356	134	134		293	293	30	30	
-	20,7	30	1	262	432	262	92	28	167	381	167	0	65
			2	382	382	141	141		313	313	44	44	
-	25,2	30	1	267	451	267	82	30	171	391	171	0	72
			2	397	397	136	136		322	322	44	44	
-	29,7	30	1	271	471	271	71	31	173	404	173	0	79
			2	413	413	129	129		330	330	45	45	
-	34,2	30	1	276	493	276	58	33	176	418	176	0	86
			2	430	430	122	122		357	357	152	152	
-	38,7	35	1	293	530	293	56	34	271	470	271	73	94
			2	460	460	125	125		412	412	131	131	
-	43,2	35	1	297	555	297	39	36	276	534	276	18	102
			2	480	480	115	115		459	459	93	93	
-	47,7	40	1	314	596	314	33	37	261	650	261	0	109
			2	513	513	115	115		523	523	63	63	
-	52,2	55	1	356	664	356	49	39	270	800	270	0	117
			2	574	574	139	139		618	618	52	52	
-	56,7	75	1	413	746	413	81	41	305	960	305	0	127
			2	649	649	178	178		732	732	53	53	
-	61,2	100	1	483	843	483	123	43	355	1137	355	0	136
			2	738	738	228	228		864	864	60	60	
-	65,7	125	1	553	943	553	162	45	396	1334	396	0	146
			2	829	829	276	276		1003	1003	59	59	
-	70,2	155	1	635	1058	635	211	46	451	1552	451	0	156
			2	934	934	335	335		1162	1162	64	64	
-	71,2	160	1	653	1082	653	224	48	467	1596	467	0	159
			2	957	957	350	350		1196	1196	68	68	
-	75,7	195	1	748	1211	748	285	50	538	1833	538	0	170
			2	1076	1076	421	421		1375	1375	79	79	

WOLFFKRAN

Zentralballaste/Ecklasten nach EN 14439/EN 13001

Hakenhöhe		Zentralballast	Auslagerstellung	Kran in Betrieb				Horizontallast	Kran außer Betrieb				Horizontallast
 [m]	 [m]			Schwenkmoment 240 kNm Ecklasten					Windkategorie: C25 Ecklasten				
		[t]		A [kN]	B [kN]	C [kN]	D [kN]		A [kN]	B [kN]	C [kN]	D [kN]	
-	80,2	235	1	856	1356	856	356	52	623	2094	623	0	181
			2	1210	1210	502	502		1575	1575	94	94	



Zentralballaste/Ecklasten nach EN 14439/EN 13001

6023 Drehteil mit 55,0 m Ausleger auf KRV 10-60 (6x6)

Turmdrehkran ohne Kletterwerk



X Stationär
Fahrbar

Eckabstand: 6,0 m x 6,0 m

Hakenhöhe		Zentralballast [t]	Auslegerstellung	Kran in Betrieb Schwenkmoment 240 kNm Ecklasten				Horizontallast [kN]	Kran außer Betrieb Windkategorie: C25 Ecklasten				Horizontallast [kN]
 [m]	 [m]			A [kN]	B [kN]	C [kN]	D [kN]		A [kN]	B [kN]	C [kN]	D [kN]	
-	7,2			25	1	236	369		236	104	24	127	
			2	330	330	142	142		279	279	26	26	
-	11,7	25	1	241	384	241	98	25	132	363	132	0	51
			2	342	342	140	140		286	286	28	28	
-	16,2	25	1	245	400	245	91	27	137	371	137	0	58
			2	355	355	136	136		293	293	30	30	
-	20,7	30	1	262	430	262	95	28	167	381	167	0	65
			2	381	381	144	144		313	313	44	44	
-	25,2	30	1	267	449	267	85	30	170	392	170	0	72
			2	395	395	138	138		322	322	44	44	
-	29,7	30	1	271	469	271	74	31	173	404	173	0	80
			2	411	411	132	132		331	331	44	44	
-	34,2	30	1	276	491	276	61	33	175	418	175	0	87
			2	428	428	124	124		363	363	146	146	
-	38,7	35	1	293	527	293	59	34	272	479	272	64	94
			2	458	458	128	128		418	418	125	125	
-	43,2	35	1	298	553	298	42	36	276	544	276	8	102
			2	478	478	117	117		466	466	87	87	
-	47,7	40	1	315	593	315	36	37	252	670	252	0	110
			2	512	512	118	118		530	530	56	56	
-	52,2	55	1	357	661	357	52	39	260	821	260	0	118
			2	572	572	141	141		626	626	45	45	
-	56,7	75	1	414	743	414	84	41	294	982	294	0	127
			2	647	647	181	181		740	740	45	45	
-	61,2	100	1	483	840	483	126	43	344	1160	344	0	136
			2	736	736	231	231		872	872	52	52	
-	65,7	130	1	565	953	565	178	45	409	1359	409	0	146
			2	839	839	291	291		1025	1025	64	64	
-	70,2	160	1	647	1068	647	227	47	463	1578	463	0	156
			2	945	945	350	350		1184	1184	68	68	
-	71,2	165	1	666	1092	666	240	48	479	1622	479	0	160
			2	967	967	365	365		1219	1219	71	71	
-	75,7	200	1	761	1221	761	301	50	550	1860	550	0	170
			2	1086	1086	436	436		1398	1398	82	82	

WOLFFKRAN

Zentralballaste/Ecklasten nach EN 14439/EN 13001

Hakenhöhe		Zentralballast [t]	Auslagerstellung	Kran in Betrieb Schwenkmoment 240 kNm Ecklasten				Horizontalast [kN]	Kran außer Betrieb Windkategorie: C25 Ecklasten				Horizontalast [kN]
 [m]	 [m]			A [kN]	B [kN]	C [kN]	D [kN]		A [kN]	B [kN]	C [kN]	D [kN]	
-	80,2	235	1	856	1353	856	359	52	609	2123	609	0	181
			2	1208	1208	505	505		1586	1586	84	84	



Zentralballaste/Ecklasten nach EN 14439/EN 13001

6023 Drehteil mit 57,5 m Ausleger auf KRV 10-60 (6x6)

Turmdrehkran ohne Kletterwerk


X Stationär
Fahrbar

Eckabstand: 6,0 m x 6,0 m

Hakenhöhe		Zentralballast [t]	Auslegerstellung	Kran in Betrieb Schwenkmoment 240 kNm Ecklasten				Horizontalballast [kN]	Kran außer Betrieb Windkategorie: C25 Ecklasten				Horizontalballast [kN]
 [m]	 [m]			A [kN]	B [kN]	C [kN]	D [kN]		A [kN]	B [kN]	C [kN]	D [kN]	
-	7,2			25	1	223	378		223	68	24	127	
			2	332	332	113	113		279	279	26	26	
-	11,7	25	1	227	392	227	63	25	132	364	132	0	51
			2	344	344	111	111		286	286	28	28	
-	16,2	30	1	244	419	244	70	27	162	372	162	0	58
			2	368	368	121	121		305	305	42	42	
-	20,7	30	1	249	435	249	63	28	167	381	167	0	65
			2	381	381	117	117		313	313	43	43	
-	25,2	30	1	254	453	254	54	30	170	392	170	0	72
			2	395	395	112	112		322	322	44	44	
-	29,7	30	1	258	472	258	44	31	173	405	173	0	80
			2	409	409	107	107		335	335	181	181	
-	34,2	35	1	275	505	275	45	33	275	433	275	118	87
			2	438	438	112	112		386	386	164	164	
-	38,7	35	1	280	528	280	32	34	280	491	280	68	95
			2	455	455	104	104		429	429	130	130	
-	43,2	35	1	284	552	284	17	36	284	557	284	12	102
			2	474	474	137	137		477	477	91	91	
-	47,7	40	1	301	591	301	12	37	262	681	262	0	110
			2	507	507	138	138		542	542	60	60	
-	52,2	55	1	343	657	343	30	39	270	835	270	0	118
			2	568	568	162	162		639	639	48	48	
-	56,7	75	1	400	737	400	63	41	302	997	302	0	127
			2	642	642	201	201		753	753	48	48	
-	61,2	100	1	470	833	470	107	43	351	1178	351	0	137
			2	731	731	251	251		887	887	53	53	
-	65,7	130	1	573	943	573	203	45	415	1379	415	0	147
			2	835	835	312	312		1040	1040	64	64	
-	70,2	160	1	655	1059	655	252	47	467	1603	467	0	156
			2	941	941	370	370		1201	1201	67	67	
-	71,2	165	1	674	1083	674	266	48	483	1646	483	0	160
			2	963	963	385	385		1235	1235	71	71	
-	75,7	200	1	769	1212	769	327	50	552	1889	552	0	171
			2	1082	1082	456	456		1416	1416	80	80	

WOLFFKRAN

Zentralballaste/Ecklasten nach EN 14439/EN 13001

Hakenhöhe		Zentralballast [t]	Auslegerstellung	Kran in Betrieb Schwenkmoment 240 kNm Ecklasten				Horizontallast [kN]	Kran außer Betrieb Windkategorie: C25 Ecklasten				Horizontallast [kN]
 [m]	 [m]			A [kN]	B [kN]	C [kN]	D [kN]		A [kN]	B [kN]	C [kN]	D [kN]	
-	80,2	240	1	877	1357	877	397	52	634	2156	634	0	182
			2	1216	1216	537	537		1618	1618	93	93	



Zentralballaste/Ecklasten nach EN 14439/EN 13001

6023 Drehteil mit 60,0 m Ausleger auf KRV 10-60 (6x6)

Turmdrehkran ohne Kletterwerk



X Stationär
Fahrbar

Eckabstand: 6,0 m x 6,0 m

Hakenhöhe		Zentralballast [t]	Auslegerstellung	Kran in Betrieb Schwenkmoment 240 kNm Ecklasten				Horizontallast [kN]	Kran außer Betrieb Windkategorie: C25 Ecklasten				Horizontallast [kN]
 [m]	 [m]			A [kN]	B [kN]	C [kN]	D [kN]		A [kN]	B [kN]	C [kN]	D [kN]	
-	7,2	25	1	224	363	224	84	24	126	357	126	0	44
			2	325	325	165	165	284	284	68	68		
-	11,7	25	1	228	377	228	79	25	132	364	132	0	51
			2	337	337	162	162	291	291	70	70		
-	16,2	30	1	245	405	245	86	27	162	372	162	0	58
			2	362	362	171	171	311	311	84	84		
-	20,7	30	1	250	421	250	79	28	166	381	166	0	66
			2	376	376	166	166	319	319	85	85		
-	25,2	30	1	276	438	276	113	30	170	392	170	0	73
			2	390	390	161	161	327	327	86	86		
-	29,7	30	1	280	458	280	102	31	173	405	173	0	80
			2	406	406	154	154	350	350	168	168		
-	34,2	35	1	297	492	297	102	33	276	454	276	98	88
			2	435	435	159	159	401	401	150	150		
-	38,7	35	1	302	516	302	87	34	280	513	280	48	95
			2	453	453	150	150	445	445	116	116		
-	43,2	35	1	306	541	306	71	36	276	588	276	0	103
			2	473	473	140	140	493	493	77	77		
-	47,7	40	1	323	582	323	65	37	241	726	241	0	110
			2	506	506	141	141	559	559	45	45		
-	52,2	60	1	378	662	378	93	39	273	881	273	0	118
			2	579	579	177	177	668	668	45	45		
-	56,7	80	1	435	744	435	126	41	305	1045	305	0	128
			2	654	654	216	216	783	783	44	44		
-	61,2	105	1	504	841	504	168	43	353	1228	353	0	137
			2	743	743	266	266	918	918	49	49		
-	65,7	135	1	587	954	587	219	45	415	1431	415	0	147
			2	846	846	327	327	1071	1071	59	59		
-	70,2	170	1	681	1082	681	280	47	492	1657	492	0	157
			2	964	964	398	398	1246	1246	74	74		
-	71,2	175	1	700	1106	700	294	48	507	1701	507	0	160
			2	987	987	413	413	1280	1280	77	77		
-	75,7	210	1	795	1235	795	355	50	575	1945	575	0	171
			2	1106	1106	484	484	1462	1462	86	86		

WOLFFKRAN

Zentralballaste/Ecklasten nach EN 14439/EN 13001

Hakenhöhe		Zentralballast	Auslegerstellung	Kran in Betrieb				Horizontallast	Kran außer Betrieb				Horizontallast
 [m]	 [m]			Schwenkmoment 240 kNm					Windkategorie: C25				
				Ecklasten				Ecklasten					
				A	B	C	D	A	B	C	D		
				[kN]	[kN]	[kN]	[kN]	[kN]	[kN]	[kN]	[kN]		
-	80,2	245	1	890	1367	890	413	52	631	2214	631	0	182
			2	1228	1228	553	553		1652	1652	86	86	