

WOLFFKRAN



Zentralballaste/Ecklasten nach EN 14439/EN 13001

6023 Drehteil mit 25,0 m Ausleger auf KR 10-46

Turmdrehkran ohne Kletterwerk

X Stationär
Fahrbar

Eckabstand: 4,6 m x 4,6 m

Hakenhöhe		Zentralballast [t]	Auslegerstellung	Kran in Betrieb Schwenkmoment 240 kNm Ecklasten				Horizontallast [kN]	Kran außer Betrieb Windkategorie: C25 Ecklasten				Horizontallast [kN]
 [m]	 [m]			A [kN]	B [kN]	C [kN]	D [kN]		A [kN]	B [kN]	C [kN]	D [kN]	
-	7,2	45	1	242	435	242	49	23	155	463	155	0	40
			2	378	378	105	105		357	357	29	29	
-	11,7	50	1	258	464	258	52	24	182	472	182	0	47
			2	404	404	112	112		376	376	42	42	
-	16,2	50	1	261	482	261	41	26	184	482	184	0	53
			2	417	417	105	105		383	383	42	42	
-	20,7	50	1	265	502	265	28	27	186	494	186	0	60
			2	432	432	97	97		391	391	41	41	
-	25,2	50	1	268	523	268	14	28	186	508	186	0	67
			2	448	448	88	88		399	399	40	40	
-	29,7	55	1	284	559	284	10	30	210	523	210	0	74
			2	479	479	90	90		421	421	50	50	
-	34,2	60	1	300	597	300	4	31	233	542	233	0	81
			2	510	510	90	90		443	443	60	60	
-	38,7	70	1	329	650	329	8	33	279	562	279	0	88
			2	556	556	102	102		479	479	81	81	
-	43,2	80	1	359	705	359	13	34	310	602	310	18	95
			2	603	603	114	114		519	519	156	156	
-	47,7	95	1	401	774	401	27	36	380	714	380	45	103
			2	665	665	137	137		616	616	143	143	
-	52,2	110	1	443	847	443	39	37	422	843	422	0	110
			2	728	728	157	157		719	719	124	124	
-	56,7	125	1	487	921	487	54	39	418	1029	418	0	120
			2	794	794	181	181		830	830	102	102	
-	61,2	140	1	532	997	532	67	41	404	1236	404	0	129
			2	861	861	203	203		948	948	74	74	
-	65,7	170	1	614	1114	614	114	43	454	1465	454	0	139
			2	968	968	260	260		1111	1111	75	75	



Zentralballaste/Ecklasten nach EN 14439/EN 13001

6023 Drehteil mit 27,5 m Ausleger auf KR 10-46

Turmdrehkran ohne Kletterwerk

X Stationär
Fahrbar

Eckabstand: 4,6 m x 4,6 m

Hakenhöhe		Zentralballast [t]	Auslegerstellung	Kran in Betrieb Schwenkmoment 240 kNm Ecklasten				Horizontallast [kN]	Kran außer Betrieb Windkategorie: C25 Ecklasten				Horizontallast [kN]
 [m]	 [m]			A [kN]	B [kN]	C [kN]	D [kN]		A [kN]	B [kN]	C [kN]	D [kN]	
-	7,2	45	1	229	455	229	2	23	155	464	155	0	41
			2	389	389	68	68		357	357	29	29	
-	11,7	50	1	245	482	244	7	24	182	472	182	0	47
			2	413	413	76	76		376	376	42	42	
-	16,2	50	1	246	501	246	0	26	184	482	184	0	54
			2	425	425	71	71		383	383	42	42	
-	20,7	50	1	238	530	238	0	27	185	494	185	0	60
			2	439	439	106	106		391	391	41	41	
-	25,2	55	1	254	563	254	0	29	210	508	210	0	67
			2	468	468	109	109		412	412	52	52	
-	29,7	55	1	243	599	243	0	30	209	524	209	0	74
			2	486	486	98	98		421	421	50	50	
-	34,2	60	1	254	640	254	0	31	232	542	232	0	81
			2	518	518	99	99		443	443	60	60	
-	38,7	75	1	314	685	314	0	33	293	574	293	11	88
			2	576	576	122	122		492	492	93	93	
-	43,2	85	1	351	731	351	0	34	322	615	322	30	96
			2	624	624	134	134		529	529	116	116	
-	47,7	100	1	421	796	421	46	36	400	719	400	81	103
			2	686	686	156	156		626	626	174	174	
-	52,2	115	1	463	869	463	58	37	442	849	442	35	111
			2	750	750	176	176		730	730	154	154	
-	56,7	130	1	508	944	508	72	40	473	1001	473	0	120
			2	816	816	200	200		841	841	132	132	
-	61,2	150	1	565	1033	565	96	41	483	1210	483	0	130
			2	896	896	234	234		972	972	116	116	
-	65,7	165	1	610	1114	610	105	43	456	1441	456	0	139
			2	966	966	253	253		1098	1098	79	79	

WOLFFKRAN



Zentralballaste/Ecklasten nach EN 14439/EN 13001

6023 Drehteil mit 30,0 m Ausleger auf KR 10-46

Turmdrehkran ohne Kletterwerk

X Stationär
Fahrbar

Eckabstand: 4,6 m x 4,6 m

Hakenhöhe		Zentralballast	Auslegerstellung	Kran in Betrieb				Horizontallast	Kran außer Betrieb				Horizontallast
 [m]	 [m]			Schwenkmoment					Windkategorie:				
		240 kNm				C25							
		Ecklasten				Ecklasten							
		A	B	C	D	A	B	C	D				
		[kN]	[kN]	[kN]	[kN]	[kN]	[kN]	[kN]	[kN]				
-	7,2	50	1	242	463	242	20	23	179	464	179	0	41
			2	403	403	123	123		370	370	41	41	
-	11,7	50	1	267	478	267	55	24	182	472	182	0	47
			2	416	416	117	117		376	376	42	42	
-	16,2	50	1	270	497	270	43	26	184	482	184	0	54
			2	430	430	110	110		383	383	42	42	
-	20,7	50	1	244	521	244	0	27	185	494	185	0	61
			2	445	445	102	102		391	391	41	41	
-	25,2	55	1	260	553	260	0	29	210	508	210	0	67
			2	474	474	105	105		412	412	52	52	
-	29,7	55	1	249	590	249	0	30	209	524	209	0	74
			2	492	492	94	94		421	421	50	50	
-	34,2	60	1	261	630	261	0	32	232	543	232	0	81
			2	524	524	94	94		444	444	60	60	
-	38,7	70	1	295	675	295	0	33	279	563	279	0	88
			2	571	571	104	104		479	479	81	81	
-	43,2	85	1	380	735	380	24	34	322	615	322	30	96
			2	631	631	129	129		537	537	180	180	
-	47,7	100	1	422	806	422	38	36	401	732	401	69	104
			2	693	693	151	151		635	635	166	166	
-	52,2	115	1	464	879	464	49	38	443	862	443	23	111
			2	758	758	170	170		739	739	146	146	
-	56,7	130	1	509	954	509	63	40	461	1028	461	0	120
			2	824	824	194	194		851	851	124	124	
-	61,2	145	1	553	1032	553	75	42	445	1238	445	0	130
			2	892	892	215	215		970	970	94	94	
-	65,7	165	1	610	1125	610	95	43	443	1471	443	0	139
			2	974	974	246	246		1109	1109	69	69	


Zentralballaste/Ecklasten nach EN 14439/EN 13001

6023 Drehteil mit 32,5 m Ausleger auf KR 10-46

Turmdrehkran ohne Kletterwerk

- X Stationär
- Fahrbar

Eckabstand: 4,6 m x 4,6 m

Hakenhöhe  [m]	Zentralballast [t]	Auslegerstellung	Kran in Betrieb Schwenkmoment 240 kNm Ecklasten				Horizontallast [kN]	Kran außer Betrieb Windkategorie: C25 Ecklasten				Horizontallast [kN]	
			A	B	C	D		A	B	C	D		
			[kN]	[kN]	[kN]	[kN]		[kN]	[kN]	[kN]	[kN]		[kN]
-	7,2	50	1	250	480	250	19	23	179	464	179	0	41
			2	413	413	87	87		370	370	41	41	
-	11,7	50	1	253	495	253	11	24	182	472	182	0	48
			2	424	424	82	82		376	376	42	42	
-	16,2	50	1	257	512	257	1	26	184	483	184	0	54
			2	437	437	76	76		383	383	42	42	
-	20,7	50	1	251	540	251	0	27	185	495	185	0	61
			2	451	451	69	69		391	391	41	41	
-	25,2	55	1	266	574	266	0	29	210	509	210	0	68
			2	479	479	73	73		412	412	52	52	
-	29,7	55	1	254	611	254	0	30	209	525	209	0	75
			2	496	496	106	106		421	421	50	50	
-	34,2	60	1	265	653	265	0	32	232	543	232	0	82
			2	528	528	106	106		444	444	59	59	
-	38,7	70	1	299	699	299	0	33	279	564	279	0	89
			2	574	574	117	117		480	480	81	81	
-	43,2	85	1	360	747	360	0	35	367	616	367	117	96
			2	635	635	141	141		543	543	190	190	
-	47,7	100	1	409	809	409	9	36	409	738	409	80	104
			2	698	698	162	162		641	641	176	176	
-	52,2	115	1	472	882	472	62	38	451	869	451	33	112
			2	762	762	182	182		746	746	155	155	
-	56,7	130	1	517	958	517	75	40	478	1026	478	0	121
			2	828	828	205	205		858	858	132	132	
-	61,2	145	1	561	1036	561	86	42	461	1239	461	0	130
			2	897	897	225	225		978	978	102	102	
-	65,7	165	1	618	1130	618	107	44	457	1474	457	0	140
			2	980	980	256	256		1118	1118	76	76	



Zentralballaste/Ecklasten nach EN 14439/EN 13001

6023 Drehteil mit 35,0 m Ausleger auf KR 10-46

Turmdrehkran ohne Kletterwerk

- X Stationär
- Fahrbar

Eckabstand: 4,6 m x 4,6 m

Hakenhöhe		Zentralballast [t]	Auslegerstellung	Kran in Betrieb				Horizontallast [kN]	Kran außer Betrieb				Horizontallast [kN]
 [m]	 [m]			Schwenkmoment					Windkategorie:				
				240 kNm					C25				
		Ecklasten				Ecklasten							
		A	B	C	D	A	B	C	D				
		[kN]	[kN]	[kN]	[kN]	[kN]	[kN]	[kN]	[kN]				
-	7,2	50	1	250	472	250	28	23	179	464	179	0	41
			2	410	410	132	132	370	370	41	41		
-	11,7	50	1	254	488	253	19	25	182	473	182	0	48
			2	423	423	126	126	376	376	42	42		
-	16,2	50	1	257	504	257	10	26	184	483	184	0	54
			2	437	437	119	119	383	383	42	42		
-	20,7	50	1	259	524	259	0	27	185	495	185	0	61
			2	453	453	111	111	391	391	41	41		
-	25,2	55	1	298	558	298	37	29	210	509	210	0	68
			2	482	482	114	114	412	412	52	52		
-	29,7	55	1	263	594	263	0	30	209	525	209	0	75
			2	500	500	102	102	421	421	50	50		
-	34,2	60	1	274	636	274	0	32	232	544	232	0	82
			2	532	532	102	102	444	444	59	59		
-	38,7	70	1	308	682	308	0	33	278	564	278	0	89
			2	579	579	112	112	480	480	80	80		
-	43,2	80	1	376	732	376	19	35	354	619	354	90	97
			2	628	628	124	124	541	541	168	168		
-	47,7	95	1	418	803	418	32	36	396	741	396	52	104
			2	690	690	145	145	640	640	153	153		
-	52,2	110	1	460	877	460	42	38	439	873	439	4	112
			2	755	755	165	165	745	745	132	132		
-	56,7	125	1	504	953	504	56	40	436	1060	436	0	121
			2	821	821	187	187	858	858	108	108		
-	61,2	145	1	561	1044	561	79	42	444	1274	444	0	131
			2	902	902	220	220	991	991	90	90		
-	65,7	170	1	631	1150	631	112	44	465	1510	465	0	140
			2	998	998	264	264	1144	1144	76	76		



Zentralballaste/Ecklasten nach EN 14439/EN 13001

6023 Drehteil mit 37,5 m Ausleger auf KR 10-46

Turmdrehkran ohne Kletterwerk

X Stationär
Fahrbar

Eckabstand: 4,6 m x 4,6 m

Hakenhöhe		Zentralballast [t]	Auslegerstellung	Kran in Betrieb				Horizontallast [kN]	Kran außer Betrieb				Horizontallast [kN]
 [m]	 [m]			Schwenkmoment					Windkategorie:				
				240 kNm					C25				
		Ecklasten				Ecklasten							
		A	B	C	D	A	B	C	D				
		[kN]	[kN]	[kN]	[kN]	[kN]	[kN]	[kN]	[kN]				
-	7,2	50	1	272	477	272	68	23	179	464	179	0	42
			2	417	417	128	128	370	370	41	41		
-	11,7	50	1	276	494	276	58	25	182	473	182	0	48
			2	430	430	122	122	376	376	42	42		
-	16,2	50	1	279	513	279	46	26	184	483	184	0	55
			2	444	444	115	115	384	384	42	42		
-	20,7	50	1	283	533	283	33	28	185	495	185	0	62
			2	460	460	106	106	391	391	41	41		
-	25,2	55	1	299	568	299	30	29	210	509	210	0	68
			2	489	489	109	109	412	412	52	52		
-	29,7	55	1	302	593	302	12	30	209	526	209	0	75
			2	508	508	97	97	422	422	50	50		
-	34,2	60	1	318	632	318	5	32	231	544	231	0	82
			2	540	540	97	97	444	444	59	59		
-	38,7	65	1	330	679	330	0	33	253	565	253	0	89
			2	575	575	94	94	467	467	68	68		
-	43,2	75	1	363	732	363	0	35	343	624	343	62	97
			2	623	623	105	105	542	542	144	144		
-	47,7	90	1	406	802	406	11	36	385	748	385	23	105
			2	686	686	127	127	641	641	129	129		
-	52,2	105	1	448	877	448	20	38	402	905	402	0	112
			2	751	751	146	146	747	747	107	107		
-	56,7	120	1	493	953	493	33	40	394	1099	394	0	122
			2	818	818	168	168	860	860	83	83		
-	61,2	140	1	550	1044	550	56	42	401	1314	401	0	131
			2	899	899	201	201	994	994	64	64		
-	65,7	175	1	645	1176	645	113	44	471	1553	471	0	140
			2	1021	1021	269	269	1173	1173	74	74		

WOLFFKRAN

Zentralballaste/Ecklasten nach EN 14439/EN 13001

6023 Drehteil mit 40,0 m Ausleger auf KR 10-46

Turmdrehkran ohne Kletterwerk

X Stationär
Fahrbar

Eckabstand: 4,6 m x 4,6 m

Hakenhöhe		Zentralballast [t]	Auslegerstellung	Kran in Betrieb				Horizontallast [kN]	Kran außer Betrieb				Horizontallast [kN]
[m]	[m]			Schwenkmoment					Windkategorie:				
				240 kNm					C25				
		Ecklasten				Ecklasten							
A	B	C	D	A	B	C	D	A	B	C	D		
[kN]	[kN]	[kN]	[kN]	[kN]	[kN]	[kN]	[kN]	[kN]	[kN]	[kN]	[kN]		
-	7,2	50	1	259	480	259	38	23	179	464	179	0	42
			2	415	415	145	145		370	370	41	41	
-	11,7	50	1	262	495	262	29	25	182	473	182	0	48
			2	428	428	139	139		376	376	42	42	
-	16,2	50	1	266	512	266	19	26	184	483	184	0	55
			2	442	442	132	132		384	384	41	41	
-	20,7	55	1	282	543	282	20	28	210	496	210	0	62
			2	470	470	136	136		404	404	53	53	
-	25,2	55	1	285	564	285	7	29	209	510	209	0	69
			2	487	487	126	126		412	412	52	52	
-	29,7	55	1	280	595	280	0	30	208	526	208	0	76
			2	505	505	115	115		422	422	49	49	
-	34,2	60	1	291	637	291	0	32	231	545	231	0	83
			2	538	538	114	114		444	444	59	59	
-	38,7	65	1	299	684	299	0	33	253	565	253	0	90
			2	572	572	112	112		468	468	67	67	
-	43,2	75	1	335	733	335	0	35	351	630	351	71	97
			2	621	621	122	122		548	548	153	153	
-	47,7	90	1	414	796	414	32	36	393	754	393	32	105
			2	684	684	144	144		648	648	137	137	
-	52,2	105	1	456	871	456	41	38	418	904	418	0	113
			2	750	750	162	162		755	755	115	115	
-	56,7	125	1	513	960	513	66	40	434	1100	434	0	122
			2	829	829	197	197		881	881	103	103	
-	61,2	140	1	558	1039	558	76	42	414	1318	414	0	131
			2	898	898	217	217		1002	1002	70	70	
-	65,7	175	1	652	1172	652	133	44	483	1559	483	0	141
			2	1019	1019	285	285		1182	1182	80	80	



Zentralballaste/Ecklasten nach EN 14439/EN 13001

6023 Drehteil mit 42,5 m Ausleger auf KR 10-46

Turmdrehkran ohne Kletterwerk

X Stationär
Fahrbar

Eckabstand: 4,6 m x 4,6 m

Hakenhöhe		Zentralballast [t]	Auslegerstellung	Kran in Betrieb Schwenkmoment 240 kNm Ecklasten				Horizontalast [kN]	Kran außer Betrieb Windkategorie: C25 Ecklasten				Horizontalast [kN]
 [m]	 [m]			A [kN]	B [kN]	C [kN]	D [kN]		A [kN]	B [kN]	C [kN]	D [kN]	
-	7,2	50	1	259	477	259	41	23	179	464	179	0	42
			2	416	416	145	145		370	370	41	41	
-	11,7	50	1	263	492	263	33	25	182	473	182	0	49
			2	429	429	139	139		377	377	42	42	
-	16,2	50	1	266	509	266	23	26	184	484	184	0	56
			2	443	443	132	132		384	384	41	41	
-	20,7	55	1	303	540	303	66	28	209	496	209	0	62
			2	471	471	136	136		404	404	53	53	
-	25,2	55	1	307	563	307	51	29	209	510	209	0	69
			2	488	488	126	126		413	413	51	51	
-	29,7	60	1	323	600	323	46	30	233	527	233	0	76
			2	519	519	127	127		434	434	62	62	
-	34,2	60	1	295	631	295	0	32	231	545	231	0	83
			2	539	539	114	114		444	444	59	59	
-	38,7	65	1	303	678	303	0	33	252	566	252	0	90
			2	573	573	111	111		474	474	169	169	
-	43,2	75	1	339	727	339	0	35	351	640	351	62	98
			2	622	622	122	122		556	556	146	146	
-	47,7	90	1	414	798	414	31	36	393	765	393	21	105
			2	686	686	143	143		656	656	130	130	
-	52,2	105	1	456	873	456	40	38	407	927	407	0	113
			2	751	751	162	162		763	763	107	107	
-	56,7	120	1	501	949	501	53	40	398	1124	398	0	122
			2	818	818	184	184		877	877	82	82	
-	61,2	140	1	558	1041	558	75	42	403	1342	403	0	132
			2	899	899	217	217		1012	1012	62	62	
-	65,7	175	1	653	1174	653	131	44	470	1585	470	0	141
			2	1021	1021	284	284		1192	1192	71	71	

WOLFFKRAN



Zentralballaste/Ecklasten nach EN 14439/EN 13001

6023 Drehteil mit 45,0 m Ausleger auf KR 10-46

Turmdrehkran ohne Kletterwerk

- X Stationär
- Fahrbar

Eckabstand: 4,6 m x 4,6 m

Hakenhöhe		Zentralballast [t]	Auslegerstellung	Kran in Betrieb Schwenkmoment 240 kNm Ecklasten				Horizontallast [kN]	Kran außer Betrieb Windkategorie: C25 Ecklasten				Horizontallast [kN]
 [m]	 [m]			A [kN]	B [kN]	C [kN]	D [kN]		A [kN]	B [kN]	C [kN]	D [kN]	
-	7,2			50	1	259	478		259	40	23	179	
			2	414	414	105	105		370	370	41	41	
-	11,7	50	1	263	494	263	32	25	182	473	182	0	49
			2	426	426	100	100		377	377	42	42	
-	16,2	50	1	266	511	266	22	26	183	484	183	0	56
			2	439	439	94	94		384	384	41	41	
-	20,7	55	1	282	542	282	23	28	209	496	209	0	62
			2	466	466	141	141		404	404	53	53	
-	25,2	55	1	286	563	286	9	29	209	511	209	0	69
			2	483	483	131	131		413	413	51	51	
-	29,7	60	1	302	598	302	6	30	233	527	233	0	76
			2	514	514	132	132		435	435	62	62	
-	34,2	60	1	294	634	294	0	32	231	546	231	0	83
			2	534	534	119	119		445	445	58	58	
-	38,7	65	1	302	681	302	0	33	252	567	252	0	90
			2	568	568	117	117		477	477	165	165	
-	43,2	75	1	338	730	338	0	35	351	646	351	57	98
			2	617	617	128	128		559	559	143	143	
-	47,7	90	1	415	790	415	39	36	393	771	393	16	106
			2	680	680	149	149		660	660	127	127	
-	52,2	105	1	457	865	457	48	38	402	939	402	0	113
			2	746	746	168	168		768	768	103	103	
-	56,7	120	1	501	941	501	61	40	392	1137	392	0	123
			2	812	812	190	190		882	882	78	78	
-	61,2	145	1	571	1046	571	96	42	421	1356	421	0	132
			2	907	907	235	235		1029	1029	70	70	
-	65,7	180	1	665	1178	665	153	44	488	1600	488	0	142
			2	1028	1028	303	303		1210	1210	78	78	



Zentralballaste/Ecklasten nach EN 14439/EN 13001

6023 Drehteil mit 47,5 m Ausleger auf KR 10-46

Turmdrehkran ohne Kletterwerk

X Stationär
Fahrbar

Eckabstand: 4,6 m x 4,6 m

Hakenhöhe		Zentralballast	Auslegerstellung	Kran in Betrieb				Horizontallast	Kran außer Betrieb				Horizontallast
 [m]	 [m]			Schwenkmoment 240 kNm Ecklasten					Windkategorie: C25 Ecklasten				
		[t]	A	B	C	D		A	B	C	D		
			[kN]	[kN]	[kN]	[kN]	[kN]	[kN]	[kN]	[kN]	[kN]	[kN]	[kN]
-	7,2	50	1	267	487	267	47	24	179	465	179	0	43
			2	423	423	112	112		370	370	41	41	
-	11,7	50	1	271	503	271	39	25	182	474	182	0	49
			2	435	435	107	107		377	377	41	41	
-	16,2	50	1	274	520	274	29	26	183	484	183	0	56
			2	448	448	101	101		384	384	41	41	
-	20,7	55	1	290	552	290	29	28	209	497	209	0	63
			2	475	475	106	106		404	404	53	53	
-	25,2	55	1	294	573	294	15	29	209	511	209	0	70
			2	491	491	97	97		413	413	51	51	
-	29,7	60	1	310	608	310	12	30	233	528	233	0	77
			2	521	521	99	99		435	435	61	61	
-	34,2	60	1	307	640	307	0	32	230	546	230	0	84
			2	540	540	87	87		445	445	58	58	
-	38,7	65	1	315	688	315	0	33	252	567	252	0	91
			2	573	573	86	86		489	489	170	170	
-	43,2	70	1	325	738	325	0	35	347	647	347	46	98
			2	608	608	86	86		559	559	134	134	
-	47,7	85	1	381	794	381	0	36	389	773	389	5	106
			2	670	670	108	108		660	660	117	117	
-	52,2	105	1	443	871	443	16	38	409	955	409	0	114
			2	747	747	182	182		781	781	105	105	
-	56,7	120	1	488	945	488	31	40	398	1155	398	0	123
			2	814	814	204	204		897	897	79	79	
-	61,2	145	1	558	1047	558	68	42	426	1378	426	0	132
			2	909	909	249	249		1045	1045	70	70	
-	65,7	180	1	673	1179	673	168	44	492	1625	492	0	142
			2	1031	1031	316	316		1227	1227	77	77	

WOLFFKRAN



Zentralballaste/Ecklasten nach EN 14439/EN 13001

6023 Drehteil mit 50,0 m Ausleger auf KR 10-46

Turmdrehkran ohne Kletterwerk

X Stationär
Fahrbar

Eckabstand: 4,6 m x 4,6 m

Hakenhöhe		Zentralballast [t]	Auslegerstellung	Kran in Betrieb Schwenkmoment 240 kNm Ecklasten				Horizontallast [kN]	Kran außer Betrieb Windkategorie: C25 Ecklasten				Horizontallast [kN]
 [m]	 [m]			A [kN]	B [kN]	C [kN]	D [kN]		A [kN]	B [kN]	C [kN]	D [kN]	
-	7,2	50	1	268	475	268	62	24	179	465	179	0	43
			2	419	419	160	160		370	370	41	41	
-	11,7	50	1	293	490	293	96	25	181	474	181	0	50
			2	432	432	154	154		377	377	41	41	
-	16,2	50	1	296	509	296	84	26	183	484	183	0	56
			2	446	446	146	146		384	384	41	41	
-	20,7	55	1	312	542	312	83	28	209	497	209	0	63
			2	475	475	150	150		404	404	53	53	
-	25,2	55	1	316	565	316	67	29	209	511	209	0	70
			2	492	492	140	140		413	413	51	51	
-	29,7	60	1	332	602	332	62	31	232	528	232	0	77
			2	523	523	141	141		435	435	61	61	
-	34,2	60	1	335	629	335	41	32	230	547	230	0	84
			2	543	543	127	127		445	445	58	58	
-	38,7	65	1	351	672	351	30	34	330	577	330	84	91
			2	578	578	124	124		504	504	156	156	
-	43,2	70	1	369	717	369	20	35	348	669	348	26	99
			2	615	615	122	122		575	575	120	120	
-	47,7	80	1	398	777	398	20	37	348	813	348	0	106
			2	666	666	131	131		665	665	90	90	
-	52,2	100	1	453	865	453	41	38	362	1002	362	0	114
			2	744	744	161	161		786	786	77	77	
-	56,7	120	1	510	955	510	65	40	376	1204	376	0	124
			2	824	824	196	196		914	914	63	63	
-	61,2	150	1	592	1072	592	112	42	428	1428	428	0	133
			2	932	932	252	252		1076	1076	66	66	
-	65,7	185	1	687	1206	687	167	44	492	1678	492	0	142
			2	1054	1054	319	319		1259	1259	72	72	



Zentralballaste/Ecklasten nach EN 14439/EN 13001

6023 Drehteil mit 52,5 m Ausleger auf KR 10-46

Turmdrehkran ohne Kletterwerk

X Stationär
Fahrbar

Eckabstand: 4,6 m x 4,6 m

Hakenhöhe  [m]	 [m]	Zentralballast [t]	Auslegerstellung	Kran in Betrieb Schwenkmoment 240 kNm Ecklasten				Horizontallast [kN]	Kran außer Betrieb Windkategorie: C25 Ecklasten				Horizontallast [kN]
				A	B	C	D		A	B	C	D	
				[kN]	[kN]	[kN]	[kN]		[kN]	[kN]	[kN]	[kN]	
-	7,2	50	1	268	474	268	62	24	179	465	179	0	43
			2	414	414	164	164		370	370	41	41	
-	11,7	50	1	271	490	271	53	25	181	474	181	0	50
			2	427	427	158	158		377	377	41	41	
-	16,2	50	1	275	507	275	43	26	183	485	183	0	57
			2	442	442	151	151		384	384	41	41	
-	20,7	55	1	291	538	291	44	28	209	497	209	0	64
			2	470	470	154	154		405	405	53	53	
-	25,2	55	1	294	559	294	30	29	208	512	208	0	70
			2	487	487	144	144		413	413	51	51	
-	29,7	60	1	332	595	332	68	31	232	529	232	0	77
			2	518	518	145	145		435	435	61	61	
-	34,2	60	1	335	622	335	48	32	230	547	230	0	84
			2	538	538	132	132		445	445	58	58	
-	38,7	65	1	351	665	351	37	34	330	583	330	76	92
			2	573	573	129	129		509	509	151	151	
-	43,2	70	1	369	710	369	27	35	347	677	347	18	99
			2	610	610	127	127		580	580	114	114	
-	47,7	80	1	398	770	398	27	37	340	828	340	0	107
			2	661	661	135	135		670	670	84	84	
-	52,2	100	1	453	858	453	48	38	353	1019	353	0	115
			2	739	739	166	166		792	792	71	71	
-	56,7	120	1	510	947	510	73	40	366	1222	366	0	124
			2	819	819	201	201		921	921	56	56	
-	61,2	155	1	604	1077	604	132	42	443	1447	443	0	133
			2	938	938	270	270		1095	1095	71	71	
-	65,7	190	1	699	1210	699	187	44	506	1698	506	0	143
			2	1060	1060	337	337		1278	1278	77	77	



Zentralballaste/Ecklasten nach EN 14439/EN 13001

6023 Drehteil mit 55,0 m Ausleger auf KR 10-46

Turmdrehkran ohne Kletterwerk

X Stationär
Fahrbar

Eckabstand: 4,6 m x 4,6 m

Hakenhöhe		Zentralballast [t]	Auslegerstellung	Kran in Betrieb Schwenkmoment 240 kNm Ecklasten				Horizontallast [kN]	Kran außer Betrieb Windkategorie: C25 Ecklasten				Horizontallast [kN]
 [m]	 [m]			A [kN]	B [kN]	C [kN]	D [kN]		A [kN]	B [kN]	C [kN]	D [kN]	
-	7,2	50	1	268	469	268	67	24	179	465	179	0	44
			2	412	412	167	167		370	370	41	41	
-	11,7	50	1	272	485	272	58	25	181	474	181	0	50
			2	425	425	161	161		377	377	41	41	
-	16,2	50	1	275	502	275	48	26	183	485	183	0	57
			2	439	439	154	154		384	384	41	41	
-	20,7	55	1	291	533	291	49	28	208	498	208	0	64
			2	467	467	157	157		405	405	52	52	
-	25,2	55	1	316	554	316	78	29	208	512	208	0	71
			2	484	484	147	147		413	413	51	51	
-	29,7	60	1	332	592	332	72	31	232	529	232	0	78
			2	515	515	148	148		435	435	61	61	
-	34,2	60	1	335	619	335	52	32	229	548	229	0	85
			2	536	536	135	135		453	453	176	176	
-	38,7	65	1	351	661	351	41	34	330	595	330	65	92
			2	571	571	132	132		518	518	142	142	
-	43,2	70	1	369	706	369	32	35	348	689	348	6	100
			2	607	607	130	130		589	589	106	106	
-	47,7	80	1	398	766	398	31	37	327	855	327	0	107
			2	658	658	139	139		680	680	75	75	
-	52,2	95	1	440	841	440	40	38	315	1047	315	0	115
			2	724	724	157	157		790	790	49	49	
-	56,7	125	1	522	955	522	89	40	377	1251	377	0	124
			2	829	829	216	216		944	944	59	59	
-	61,2	160	1	617	1085	617	149	42	453	1478	453	0	134
			2	948	948	286	286		1119	1119	73	73	
-	65,7	195	1	712	1219	712	204	44	516	1730	516	0	144
			2	1070	1070	353	353		1302	1302	78	78	



Zentralballaste/Ecklasten nach EN 14439/EN 13001

6023 Drehteil mit 57,5 m Ausleger auf KR 10-46

Turmdrehkran ohne Kletterwerk

X Stationär
Fahrbar

Eckabstand: 4,6 m x 4,6 m

Hakenhöhe		Zentralballast [t]	Auslegerstellung	Kran in Betrieb Schwenkmoment 240 kNm Ecklasten				Horizontallast [kN]	Kran außer Betrieb Windkategorie: C25 Ecklasten				Horizontallast [kN]
 [m]	 [m]			A [kN]	B [kN]	C [kN]	D [kN]		A [kN]	B [kN]	C [kN]	D [kN]	
-	7,2	50	1	276	478	276	74	24	179	465	179	0	44
			2	419	419	133	133	370	370	41	41		
-	11,7	50	1	280	494	280	65	25	181	474	181	0	51
			2	431	431	128	128	377	377	41	41		
-	16,2	50	1	283	511	283	55	26	183	485	183	0	57
			2	445	445	122	122	384	384	41	41		
-	20,7	55	1	299	543	299	55	28	208	498	208	0	64
			2	472	472	127	127	405	405	52	52		
-	25,2	55	1	303	564	303	41	29	208	513	208	0	71
			2	488	488	118	118	414	414	51	51		
-	29,7	60	1	319	600	319	37	31	232	530	232	0	78
			2	517	517	120	120	435	435	61	61		
-	34,2	65	1	335	638	335	31	32	254	548	254	0	85
			2	549	549	120	120	477	477	193	193		
-	38,7	65	1	338	666	338	10	34	338	609	338	67	92
			2	570	570	106	106	530	530	146	146		
-	43,2	70	1	356	709	356	2	35	356	704	356	7	100
			2	605	605	106	106	602	602	109	109		
-	47,7	75	1	364	762	364	0	37	310	870	310	0	108
			2	642	642	103	103	680	680	65	65		
-	52,2	95	1	427	840	427	15	38	322	1065	322	0	116
			2	719	719	135	135	804	804	50	50		
-	56,7	125	1	509	952	509	67	40	383	1272	383	0	125
			2	822	822	196	196	959	959	59	59		
-	61,2	160	1	604	1079	604	128	42	457	1502	457	0	134
			2	940	940	310	310	1135	1135	72	72		
-	65,7	195	1	698	1210	698	187	44	518	1758	518	0	144
			2	1062	1062	377	377	1320	1320	77	77		



Zentralballaste/Ecklasten nach EN 14439/EN 13001

6023 Drehteil mit 60,0 m Ausleger auf KR 10-46

Turmdrehkran ohne Kletterwerk

X Stationär
Fahrbar

Eckabstand: 4,6 m x 4,6 m

Hakenhöhe		Zentralballast [t]	Auslegerstellung	Kran in Betrieb				Horizontallast [kN]	Kran außer Betrieb				Horizontallast [kN]
 [m]	 [m]			Schwenkmoment					Windkategorie:				
				240 kNm Ecklasten					C25 Ecklasten				
			A [kN]	B [kN]	C [kN]	D [kN]		A [kN]	B [kN]	C [kN]	D [kN]		
-	7,2	50	1	277	459	277	94	24	179	466	179	0	44
			2	406	406	148	148		370	370	41	41	
-	11,7	50	1	280	475	280	86	25	181	475	181	0	51
			2	418	418	143	143		377	377	41	41	
-	16,2	50	1	284	492	284	76	27	183	486	183	0	58
			2	431	431	137	137		384	384	41	41	
-	20,7	55	1	300	524	300	76	28	208	498	208	0	65
			2	458	458	184	184		405	405	52	52	
-	25,2	55	1	303	544	303	62	29	208	513	208	0	72
			2	475	475	174	174		414	414	50	50	
-	29,7	60	1	319	580	319	59	31	231	530	231	0	78
			2	506	506	175	175		436	436	203	203	
-	34,2	65	1	335	617	335	53	32	335	563	335	108	86
			2	539	539	174	174		496	496	174	174	
-	38,7	65	1	339	645	339	33	34	339	638	339	40	93
			2	561	561	159	159		550	550	128	128	
-	43,2	70	1	378	689	378	66	35	336	754	336	0	100
			2	597	597	158	158		623	623	90	90	
-	47,7	75	1	395	736	395	54	37	282	930	282	0	108
			2	636	636	153	153		702	702	44	44	
-	52,2	105	1	474	848	474	100	38	342	1127	342	0	116
			2	739	739	209	209		852	852	54	54	
-	56,7	135	1	556	963	556	150	40	402	1336	402	0	125
			2	844	844	269	269		1007	1007	62	62	
-	61,2	170	1	651	1093	651	209	42	475	1569	475	0	135
			2	963	963	338	338		1184	1184	75	75	
-	65,7	205	1	745	1226	745	265	44	535	1827	535	0	144
			2	1085	1085	405	405		1370	1370	78	78	