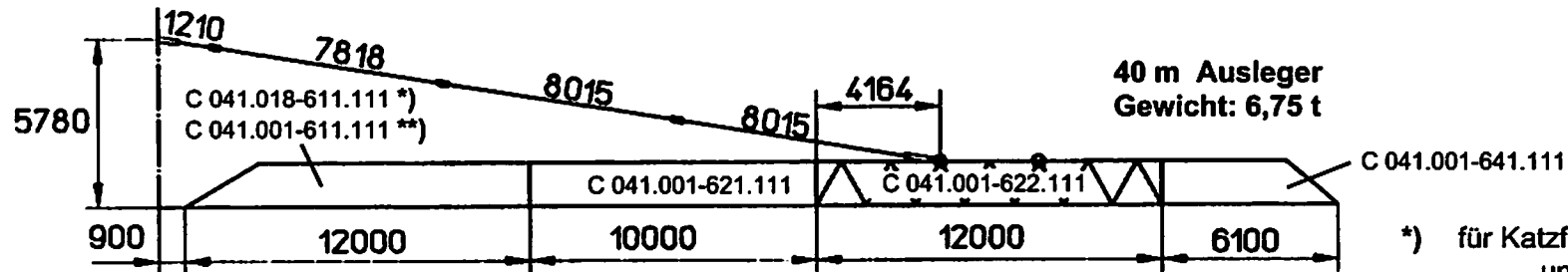
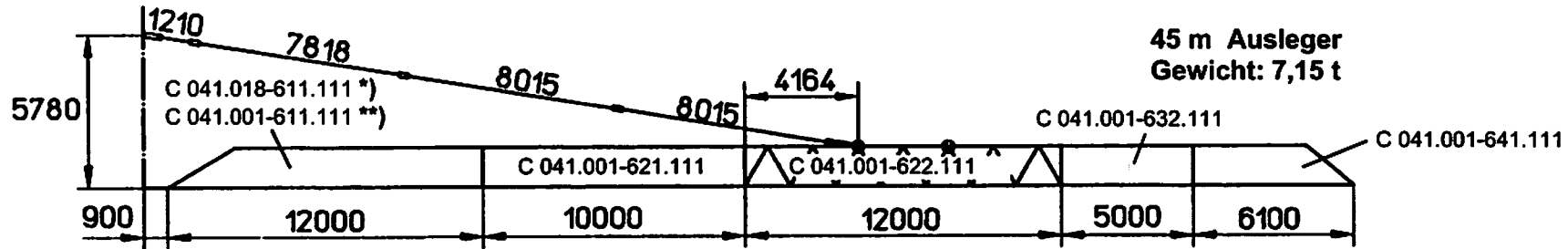
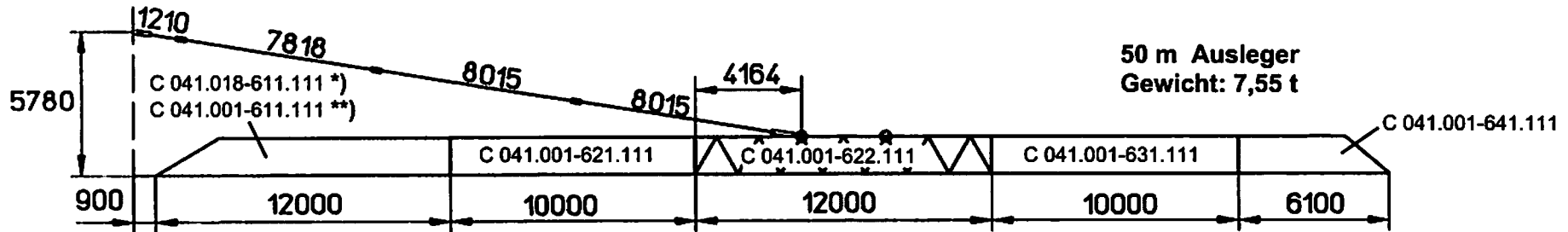
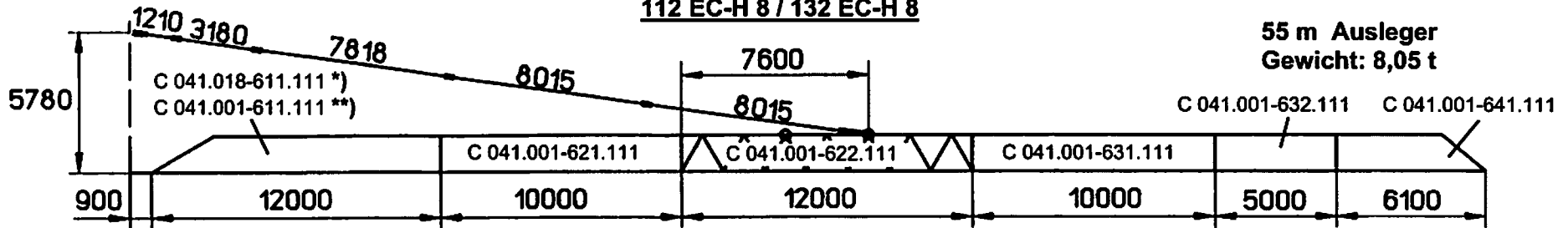


ANORDNUNG:

Auslegerzwischenstücke, Auslegerabspannung und Festpunkte der Auslegerabspannung bei den verschiedenen Auslegerlängen

112 EC-H 8 / 132 EC-H 8

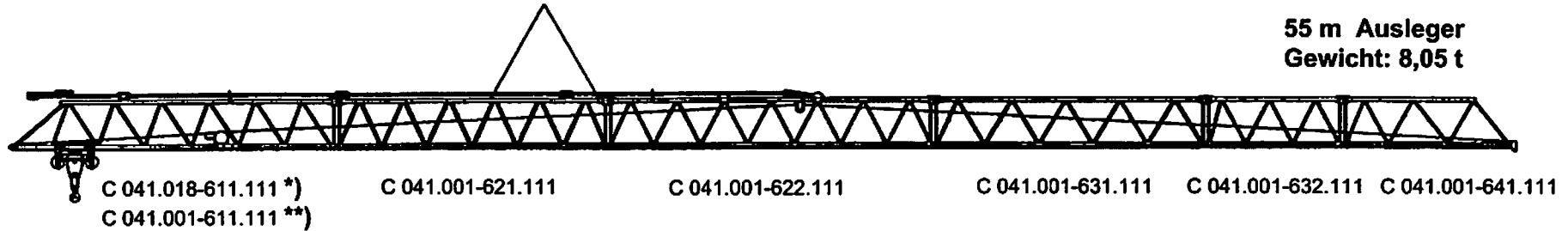


*) für Katzfahrwerk KAW 160 MZ 001
und KAW 160 MZ 002

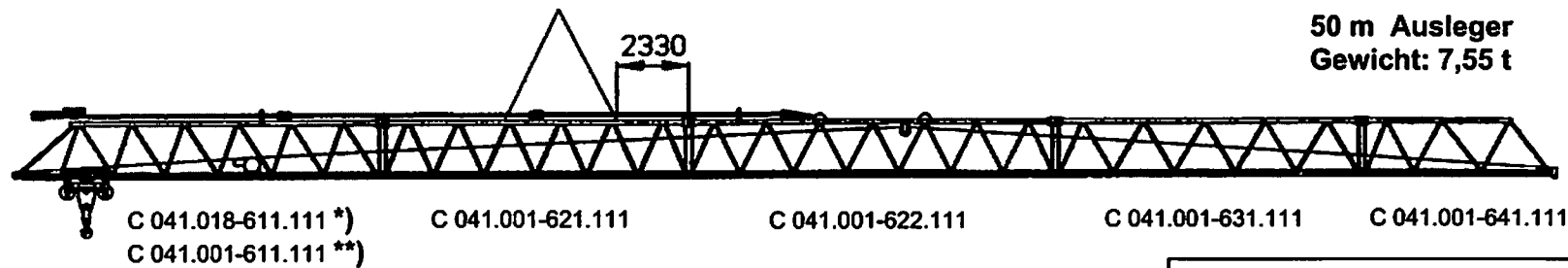
***) für Katzfahrwerk KAW 160 KV 011

ANSCHLAGPUNKTE UND GEWICHTE FÜR AUSLEGER: Blatt 1 von 2

Länge der Anschlagseile 4,0 m



Länge der Anschlagseile 4,0 m



**Anschlagpunkte bei der Erstmontage
– durch Verschrauben der Ausleger-
Aufhängung – kennzeichnen! Siehe
Seite 3.28.**

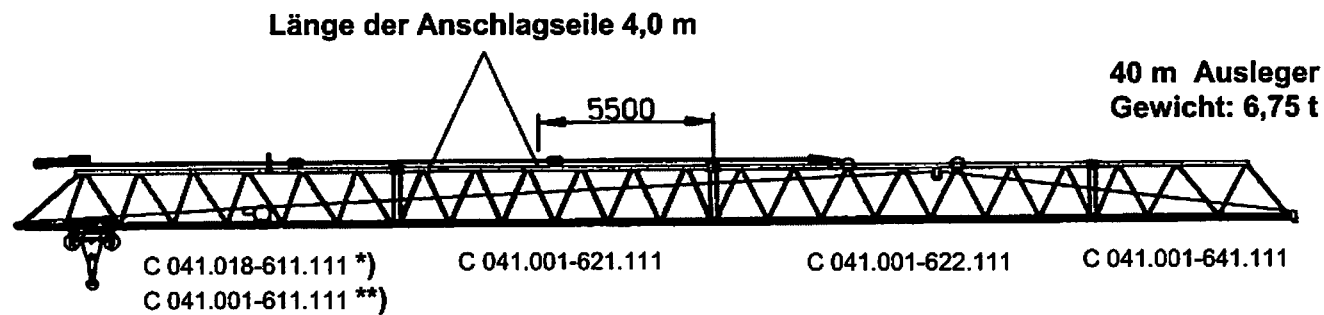
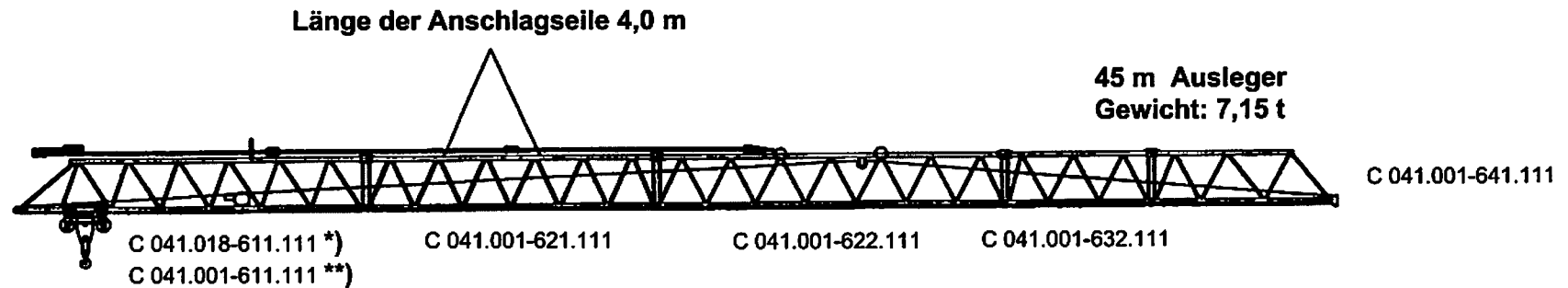
*) für Katzfahrwerk **KAW 160 MZ 001** und **KAW 160 MZ 002**

) für Katzfahrwerk **KAW 160 KV 011

Anordnung der Ausleger-Zwischenstücke und -Abspannungen,
siehe Seite 9.

ANSCHLAGPUNKTE UND GEWICHTE FÜR AUSLEGER: Blatt 2 von 2

112_d017.doc
112_153.ppt



Anschlagpunkte bei der Erstmontage
– durch Verschrauben der Ausleger-
Aufhängung – kennzeichnen! Siehe
Seite 3.28.

*) für Katzfahrwerk KAW 160 MZ 001 und KAW 160 MZ 002

**) für Katzfahrwerk KAW 160 KV 011

Anordnung der Ausleger-Zwischenstücke und -Abspannungen,
siehe Seite 3.29.