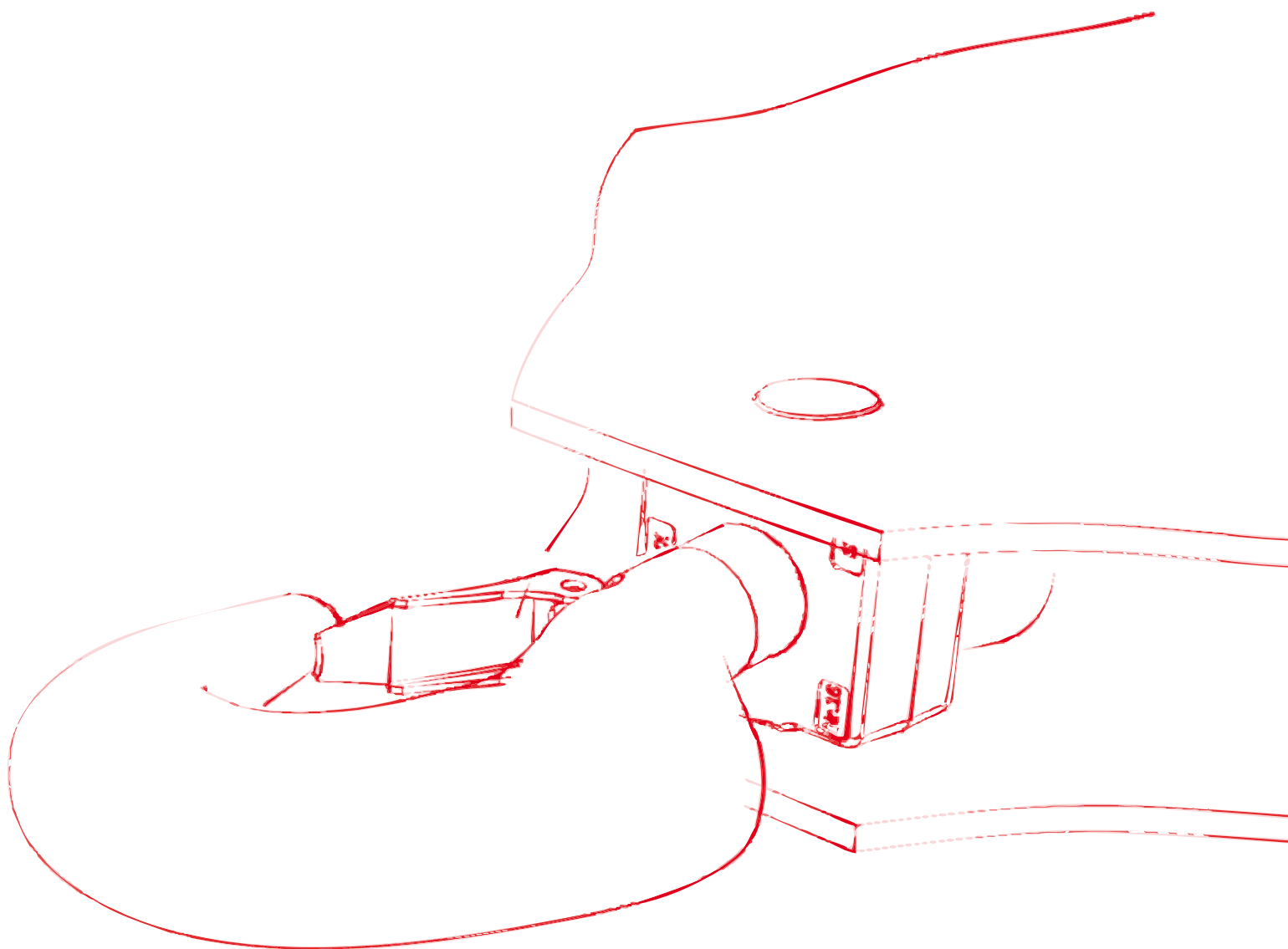


WOLFFKRAN

Zentralballaste/Ecklasten

WOLFF 7534



Inhaltsverzeichnis

7534 Drehteil mit 30 m Ausleger auf KR 10-46	10
7534 Drehteil mit 32,5 m Ausleger auf KR 10-46	11
7534 Drehteil mit 35 m Ausleger auf KR 10-46	12
7534 Drehteil mit 37,5 m Ausleger auf KR 10-46	13
7534 Drehteil mit 40 m Ausleger auf KR 10-46	14
7534 Drehteil mit 42,5 m Ausleger auf KR 10-46	15
7534 Drehteil mit 45 m Ausleger auf KR 10-46	16
7534 Drehteil mit 47,5 m Ausleger auf KR 10-46	17
7534 Drehteil mit 50 m Ausleger auf KR 10-46	18
7534 Drehteil mit 52,5 m Ausleger auf KR 10-46	19
7534 Drehteil mit 55 m Ausleger auf KR 10-46	20
7534 Drehteil mit 57,5 m Ausleger auf KR 10-46	21
7534 Drehteil mit 60 m Ausleger auf KR 10-46	22
7534 Drehteil mit 62,5 m Ausleger auf KR 10-46	23
7534 Drehteil mit 65 m Ausleger auf KR 10-46	24
7534 Drehteil mit 67,5 m Ausleger auf KR 10-46	25
7534 Drehteil mit 70 m Ausleger auf KR 10-46	26
7534 Drehteil mit 72,5 m Ausleger auf KR 10-46	27
7534 Drehteil mit 75 m Ausleger auf KR 10-46	28
7534 Drehteil mit 30 m Ausleger auf KR 10-46/60	29
7534 Drehteil mit 32,5 m Ausleger auf KR 10-46/60	30
7534 Drehteil mit 35 m Ausleger auf KR 10-46/60	31
7534 Drehteil mit 37,5 m Ausleger auf KR 10-46/60	32
7534 Drehteil mit 40 m Ausleger auf KR 10-46/60	33
7534 Drehteil mit 42,5 m Ausleger auf KR 10-46/60	34
7534 Drehteil mit 45 m Ausleger auf KR 10-46/60	35
7534 Drehteil mit 47,5 m Ausleger auf KR 10-46/60	36
7534 Drehteil mit 50 m Ausleger auf KR 10-46/60	37
7534 Drehteil mit 52,5 m Ausleger auf KR 10-46/60	38
7534 Drehteil mit 55 m Ausleger auf KR 10-46/60	39
7534 Drehteil mit 57,5 m Ausleger auf KR 10-46/60	40
7534 Drehteil mit 60 m Ausleger auf KR 10-46/60	41
7534 Drehteil mit 62,5 m Ausleger auf KR 10-46/60	42
7534 Drehteil mit 65 m Ausleger auf KR 10-46/60	43
7534 Drehteil mit 67,5 m Ausleger auf KR 10-46/60	44
7534 Drehteil mit 70 m Ausleger auf KR 10-46/60	45
7534 Drehteil mit 72,5 m Ausleger auf KR 10-46/60	46
7534 Drehteil mit 75 m Ausleger auf KR 10-46/60	47
7534 Drehteil mit 30 m Ausleger auf KRV 10-60 (5x5)	48
7534 Drehteil mit 32,5 m Ausleger auf KRV 10-60 (5x5)	49
7534 Drehteil mit 35 m Ausleger auf KRV 10-60 (5x5)	50
7534 Drehteil mit 37,5 m Ausleger auf KRV 10-60 (5x5)	51
7534 Drehteil mit 40 m Ausleger auf KRV 10-60 (5x5)	52
7534 Drehteil mit 42,5 m Ausleger auf KRV 10-60 (5x5)	53
7534 Drehteil mit 45 m Ausleger auf KRV 10-60 (5x5)	54
7534 Drehteil mit 47,5 m Ausleger auf KRV 10-60 (5x5)	55
7534 Drehteil mit 50 m Ausleger auf KRV 10-60 (5x5)	56
7534 Drehteil mit 52,5 m Ausleger auf KRV 10-60 (5x5)	57
7534 Drehteil mit 55 m Ausleger auf KRV 10-60 (5x5)	58

Zentralballaste/Ecklasten nach EN 14439/EN 13001

7534 Drehteil mit 57,5 m Ausleger auf KRV 10-60 (5x5)	59
7534 Drehteil mit 60 m Ausleger auf KRV 10-60 (5x5)	60
7534 Drehteil mit 62,5 m Ausleger auf KRV 10-60 (5x5)	61
7534 Drehteil mit 65 m Ausleger auf KRV 10-60 (5x5)	62
7534 Drehteil mit 67,5 m Ausleger auf KRV 10-60 (5x5)	63
7534 Drehteil mit 70 m Ausleger auf KRV 10-60 (5x5)	64
7534 Drehteil mit 72,5 m Ausleger auf KRV 10-60 (5x5)	65
7534 Drehteil mit 75 m Ausleger auf KRV 10-60 (5x5)	66
7534 Drehteil mit 30 m Ausleger auf KRV 10-60 (6x6)	67
7534 Drehteil mit 32,5 m Ausleger auf KRV 10-60 (6x6)	68
7534 Drehteil mit 35 m Ausleger auf KRV 10-60 (6x6)	69
7534 Drehteil mit 37,5 m Ausleger auf KRV 10-60 (6x6)	70
7534 Drehteil mit 40 m Ausleger auf KRV 10-60 (6x6)	71
7534 Drehteil mit 42,5 m Ausleger auf KRV 10-60 (6x6)	72
7534 Drehteil mit 45 m Ausleger auf KRV 10-60 (6x6)	73
7534 Drehteil mit 47,5 m Ausleger auf KRV 10-60 (6x6)	74
7534 Drehteil mit 50 m Ausleger auf KRV 10-60 (6x6)	75
7534 Drehteil mit 52,5 m Ausleger auf KRV 10-60 (6x6)	76
7534 Drehteil mit 55 m Ausleger auf KRV 10-60 (6x6)	77
7534 Drehteil mit 57,5 m Ausleger auf KRV 10-60 (6x6)	78
7534 Drehteil mit 60 m Ausleger auf KRV 10-60 (6x6)	79
7534 Drehteil mit 62,5 m Ausleger auf KRV 10-60 (6x6)	80
7534 Drehteil mit 65 m Ausleger auf KRV 10-60 (6x6)	81
7534 Drehteil mit 67,5 m Ausleger auf KRV 10-60 (6x6)	82
7534 Drehteil mit 70 m Ausleger auf KRV 10-60 (6x6)	83
7534 Drehteil mit 72,5 m Ausleger auf KRV 10-60 (6x6)	84
7534 Drehteil mit 75 m Ausleger auf KRV 10-60 (6x6)	85
7534 Drehteil mit 30 m Ausleger auf KR 12-60	86
7534 Drehteil mit 32,5 m Ausleger auf KR 12-60	88
7534 Drehteil mit 35 m Ausleger auf KR 12-60	90
7534 Drehteil mit 37,5 m Ausleger auf KR 12-60	92
7534 Drehteil mit 40 m Ausleger auf KR 12-60	94
7534 Drehteil mit 42,5 m Ausleger auf KR 12-60	96
7534 Drehteil mit 45 m Ausleger auf KR 12-60	98
7534 Drehteil mit 47,5 m Ausleger auf KR 12-60	100
7534 Drehteil mit 50 m Ausleger auf KR 12-60	102
7534 Drehteil mit 52,5 m Ausleger auf KR 12-60	104
7534 Drehteil mit 55 m Ausleger auf KR 12-60	106
7534 Drehteil mit 57,5 m Ausleger auf KR 12-60	107
7534 Drehteil mit 60 m Ausleger auf KR 12-60	108
7534 Drehteil mit 62,5 m Ausleger auf KR 12-60	109
7534 Drehteil mit 65 m Ausleger auf KR 12-60	110
7534 Drehteil mit 67,5 m Ausleger auf KR 12-60	111
7534 Drehteil mit 70 m Ausleger auf KR 12-60	112
7534 Drehteil mit 72,5 m Ausleger auf KR 12-60	113
7534 Drehteil mit 75 m Ausleger auf KR 12-60	114
7534 Drehteil mit 30 m Ausleger auf KR 12-60/80	115
7534 Drehteil mit 32,5 m Ausleger auf KR 12-60/80	117
7534 Drehteil mit 35 m Ausleger auf KR 12-60/80	119
7534 Drehteil mit 37,5 m Ausleger auf KR 12-60/80	121
7534 Drehteil mit 40 m Ausleger auf KR 12-60/80	123
7534 Drehteil mit 42,5 m Ausleger auf KR 12-60/80	125
7534 Drehteil mit 45 m Ausleger auf KR 12-60/80	127

Zentralballaste/Ecklasten nach EN 14439/EN 13001

7534 Drehteil mit 47,5 m Ausleger auf KR 12-60/80	129
7534 Drehteil mit 50 m Ausleger auf KR 12-60/80	131
7534 Drehteil mit 52,5 m Ausleger auf KR 12-60/80	133
7534 Drehteil mit 55 m Ausleger auf KR 12-60/80	135
7534 Drehteil mit 57,5 m Ausleger auf KR 12-60/80	136
7534 Drehteil mit 60 m Ausleger auf KR 12-60/80	137
7534 Drehteil mit 62,5 m Ausleger auf KR 12-60/80	138
7534 Drehteil mit 65 m Ausleger auf KR 12-60/80	139
7534 Drehteil mit 67,5 m Ausleger auf KR 12-60/80	140
7534 Drehteil mit 70 m Ausleger auf KR 12-60/80	141
7534 Drehteil mit 72,5 m Ausleger auf KR 12-60/80	142
7534 Drehteil mit 75 m Ausleger auf KR 12-60/80	143
7534 Drehteil mit 30 m Ausleger auf KR 16-80	144
7534 Drehteil mit 32,5 m Ausleger auf KR 16-80	146
7534 Drehteil mit 35 m Ausleger auf KR 16-80	148
7534 Drehteil mit 37,5 m Ausleger auf KR 16-80	150
7534 Drehteil mit 40 m Ausleger auf KR 16-80	152
7534 Drehteil mit 42,5 m Ausleger auf KR 16-80	154
7534 Drehteil mit 45 m Ausleger auf KR 16-80	156
7534 Drehteil mit 47,5 m Ausleger auf KR 16-80	158
7534 Drehteil mit 50 m Ausleger auf KR 16-80	160
7534 Drehteil mit 52,5 m Ausleger auf KR 16-80	162
7534 Drehteil mit 55 m Ausleger auf KR 16-80	164
7534 Drehteil mit 57,5 m Ausleger auf KR 16-80	166
7534 Drehteil mit 60 m Ausleger auf KR 16-80	168
7534 Drehteil mit 62,5 m Ausleger auf KR 16-80	170
7534 Drehteil mit 65 m Ausleger auf KR 16-80	172
7534 Drehteil mit 67,5 m Ausleger auf KR 16-80	174
7534 Drehteil mit 70 m Ausleger auf KR 16-80	176
7534 Drehteil mit 72,5 m Ausleger auf KR 16-80	178
7534 Drehteil mit 75 m Ausleger auf KR 16-80	180
7534 Drehteil mit 30 m Ausleger auf KR 16-80/100	182
7534 Drehteil mit 32,5 m Ausleger auf KR 16-80/100	184
7534 Drehteil mit 35 m Ausleger auf KR 16-80/100	186
7534 Drehteil mit 37,5 m Ausleger auf KR 16-80/100	188
7534 Drehteil mit 40 m Ausleger auf KR 16-80/100	190
7534 Drehteil mit 42,5 m Ausleger auf KR 16-80/100	192
7534 Drehteil mit 45 m Ausleger auf KR 16-80/100	194
7534 Drehteil mit 47,5 m Ausleger auf KR 16-80/100	196
7534 Drehteil mit 50 m Ausleger auf KR 16-80/100	198
7534 Drehteil mit 52,5 m Ausleger auf KR 16-80/100	200
7534 Drehteil mit 55 m Ausleger auf KR 16-80/100	202
7534 Drehteil mit 57,5 m Ausleger auf KR 16-80/100	204
7534 Drehteil mit 60 m Ausleger auf KR 16-80/100	206
7534 Drehteil mit 62,5 m Ausleger auf KR 16-80/100	208
7534 Drehteil mit 65 m Ausleger auf KR 16-80/100	210
7534 Drehteil mit 67,5 m Ausleger auf KR 16-80/100	212
7534 Drehteil mit 70 m Ausleger auf KR 16-80/100	214
7534 Drehteil mit 72,5 m Ausleger auf KR 16-80/100	216
7534 Drehteil mit 75 m Ausleger auf KR 16-80/100	218
7534 Drehteil mit 30 m Ausleger auf KRE 260.2 (5x6,79)	220
7534 Drehteil mit 32,5 m Ausleger auf KRE 260.2 (5x6,79)	221
7534 Drehteil mit 35 m Ausleger auf KRE 260.2 (5x6,79)	222

Zentralballaste/Ecklasten nach EN 14439/EN 13001

7534 Drehteil mit 37,5 m Ausleger auf KRE 260.2 (5x6,79)	223
7534 Drehteil mit 40 m Ausleger auf KRE 260.2 (5x6,79)	224
7534 Drehteil mit 42,5 m Ausleger auf KRE 260.2 (5x6,79)	225
7534 Drehteil mit 45 m Ausleger auf KRE 260.2 (5x6,79)	226
7534 Drehteil mit 47,5 m Ausleger auf KRE 260.2 (5x6,79)	227
7534 Drehteil mit 50 m Ausleger auf KRE 260.2 (5x6,79)	228
7534 Drehteil mit 52,5 m Ausleger auf KRE 260.2 (5x6,79)	229
7534 Drehteil mit 55 m Ausleger auf KRE 260.2 (5x6,79)	230
7534 Drehteil mit 57,5 m Ausleger auf KRE 260.2 (5x6,79)	231
7534 Drehteil mit 60 m Ausleger auf KRE 260.2 (5x6,79)	232
7534 Drehteil mit 62,5 m Ausleger auf KRE 260.2 (5x6,79)	233
7534 Drehteil mit 65 m Ausleger auf KRE 260.2 (5x6,79)	234
7534 Drehteil mit 67,5 m Ausleger auf KRE 260.2 (5x6,79)	235
7534 Drehteil mit 70 m Ausleger auf KRE 260.2 (5x6,79)	236
7534 Drehteil mit 72,5 m Ausleger auf KRE 260.2 (5x6,79)	237
7534 Drehteil mit 75 m Ausleger auf KRE 260.2 (5x6,79)	238
7534 Drehteil mit 30 m Ausleger auf KRE 260.2 (6x6)	239
7534 Drehteil mit 32,5 m Ausleger auf KRE 260.2 (6x6)	240
7534 Drehteil mit 35 m Ausleger auf KRE 260.2 (6x6)	241
7534 Drehteil mit 37,5 m Ausleger auf KRE 260.2 (6x6)	242
7534 Drehteil mit 40 m Ausleger auf KRE 260.2 (6x6)	243
7534 Drehteil mit 42,5 m Ausleger auf KRE 260.2 (6x6)	244
7534 Drehteil mit 45 m Ausleger auf KRE 260.2 (6x6)	245
7534 Drehteil mit 47,5 m Ausleger auf KRE 260.2 (6x6)	246
7534 Drehteil mit 50 m Ausleger auf KRE 260.2 (6x6)	247
7534 Drehteil mit 52,5 m Ausleger auf KRE 260.2 (6x6)	248
7534 Drehteil mit 55 m Ausleger auf KRE 260.2 (6x6)	249
7534 Drehteil mit 57,5 m Ausleger auf KRE 260.2 (6x6)	250
7534 Drehteil mit 60 m Ausleger auf KRE 260.2 (6x6)	251
7534 Drehteil mit 62,5 m Ausleger auf KRE 260.2 (6x6)	252
7534 Drehteil mit 65 m Ausleger auf KRE 260.2 (6x6)	253
7534 Drehteil mit 67,5 m Ausleger auf KRE 260.2 (6x6)	254
7534 Drehteil mit 70 m Ausleger auf KRE 260.2 (6x6)	255
7534 Drehteil mit 72,5 m Ausleger auf KRE 260.2 (6x6)	256
7534 Drehteil mit 75 m Ausleger auf KRE 260.2 (6x6)	257
7534 Drehteil mit 30 m Ausleger auf KRE 480	258
7534 Drehteil mit 32,5 m Ausleger auf KRE 480	259
7534 Drehteil mit 35 m Ausleger auf KRE 480	260
7534 Drehteil mit 37,5 m Ausleger auf KRE 480	261
7534 Drehteil mit 40 m Ausleger auf KRE 480	262
7534 Drehteil mit 42,5 m Ausleger auf KRE 480	263
7534 Drehteil mit 45 m Ausleger auf KRE 480	264
7534 Drehteil mit 47,5 m Ausleger auf KRE 480	265
7534 Drehteil mit 50 m Ausleger auf KRE 480	266
7534 Drehteil mit 52,5 m Ausleger auf KRE 480	267
7534 Drehteil mit 55 m Ausleger auf KRE 480	268
7534 Drehteil mit 57,5 m Ausleger auf KRE 480	269
7534 Drehteil mit 60 m Ausleger auf KRE 480	270
7534 Drehteil mit 62,5 m Ausleger auf KRE 480	271
7534 Drehteil mit 65 m Ausleger auf KRE 480	272
7534 Drehteil mit 67,5 m Ausleger auf KRE 480	273
7534 Drehteil mit 70 m Ausleger auf KRE 480	274
7534 Drehteil mit 72,5 m Ausleger auf KRE 480	275

Zentralballaste/Ecklasten nach EN 14439/EN 13001

7534 Drehteil mit 75 m Ausleger auf KRE 480	276
7534 Drehteil mit 30 m Ausleger auf CP 690	277
7534 Drehteil mit 32,5 m Ausleger auf CP 690	279
7534 Drehteil mit 35 m Ausleger auf CP 690	281
7534 Drehteil mit 37,5 m Ausleger auf CP 690	283
7534 Drehteil mit 40 m Ausleger auf CP 690	285
7534 Drehteil mit 42,5 m Ausleger auf CP 690	287
7534 Drehteil mit 45 m Ausleger auf CP 690	289
7534 Drehteil mit 47,5 m Ausleger auf CP 690	291
7534 Drehteil mit 50 m Ausleger auf CP 690	293
7534 Drehteil mit 52,5 m Ausleger auf CP 690	295
7534 Drehteil mit 55 m Ausleger auf CP 690	297
7534 Drehteil mit 57,5 m Ausleger auf CP 690	298
7534 Drehteil mit 60 m Ausleger auf CP 690	299
7534 Drehteil mit 62,5 m Ausleger auf CP 690	300
7534 Drehteil mit 65 m Ausleger auf CP 690	301
7534 Drehteil mit 67,5 m Ausleger auf CP 690	302
7534 Drehteil mit 70 m Ausleger auf CP 690	303
7534 Drehteil mit 72,5 m Ausleger auf CP 690	304
7534 Drehteil mit 75 m Ausleger auf CP 690	305
7534 Drehteil mit 30 m Ausleger auf KRF 10-46/60	306
7534 Drehteil mit 32,5 m Ausleger auf KRF 10-46/60	307
7534 Drehteil mit 35 m Ausleger auf KRF 10-46/60	308
7534 Drehteil mit 37,5 m Ausleger auf KRF 10-46/60	309
7534 Drehteil mit 40 m Ausleger auf KRF 10-46/60	310
7534 Drehteil mit 42,5 m Ausleger auf KRF 10-46/60	311
7534 Drehteil mit 45 m Ausleger auf KRF 10-46/60	312
7534 Drehteil mit 47,5 m Ausleger auf KRF 10-46/60	313
7534 Drehteil mit 50 m Ausleger auf KRF 10-46/60	314
7534 Drehteil mit 52,5 m Ausleger auf KRF 10-46/60	315
7534 Drehteil mit 55 m Ausleger auf KRF 10-46/60	316
7534 Drehteil mit 57,5 m Ausleger auf KRF 10-46/60	317
7534 Drehteil mit 60 m Ausleger auf KRF 10-46/60	318
7534 Drehteil mit 62,5 m Ausleger auf KRF 10-46/60	319
7534 Drehteil mit 65 m Ausleger auf KRF 10-46/60	320
7534 Drehteil mit 67,5 m Ausleger auf KRF 10-46/60	321
7534 Drehteil mit 70 m Ausleger auf KRF 10-46/60	322
7534 Drehteil mit 72,5 m Ausleger auf KRF 10-46/60	323
7534 Drehteil mit 75 m Ausleger auf KRF 10-46/60	324
7534 Drehteil mit 30 m Ausleger auf KRF4 12-60/80	325
7534 Drehteil mit 32,5 m Ausleger auf KRF4 12-60/80	326
7534 Drehteil mit 35 m Ausleger auf KRF4 12-60/80	327
7534 Drehteil mit 37,5 m Ausleger auf KRF4 12-60/80	328
7534 Drehteil mit 40 m Ausleger auf KRF4 12-60/80	329
7534 Drehteil mit 42,5 m Ausleger auf KRF4 12-60/80	330
7534 Drehteil mit 45 m Ausleger auf KRF4 12-60/80	331
7534 Drehteil mit 47,5 m Ausleger auf KRF4 12-60/80	332
7534 Drehteil mit 50 m Ausleger auf KRF4 12-60/80	333
7534 Drehteil mit 52,5 m Ausleger auf KRF4 12-60/80	334
7534 Drehteil mit 55 m Ausleger auf KRF4 12-60/80	335
7534 Drehteil mit 57,5 m Ausleger auf KRF4 12-60/80	336
7534 Drehteil mit 60 m Ausleger auf KRF4 12-60/80	337
7534 Drehteil mit 62,5 m Ausleger auf KRF4 12-60/80	338

Zentralballaste/Ecklasten nach EN 14439/EN 13001

7534 Drehteil mit 65 m Ausleger auf KRF4 12-60/80	339
7534 Drehteil mit 67,5 m Ausleger auf KRF4 12-60/80	340
7534 Drehteil mit 70 m Ausleger auf KRF4 12-60/80	341
7534 Drehteil mit 72,5 m Ausleger auf KRF4 12-60/80	342
7534 Drehteil mit 75 m Ausleger auf KRF4 12-60/80	343
7534 Drehteil mit 30 m Ausleger auf KRF6 12-60/80	344
7534 Drehteil mit 32,5 m Ausleger auf KRF6 12-60/80	345
7534 Drehteil mit 35 m Ausleger auf KRF6 12-60/80	346
7534 Drehteil mit 37,5 m Ausleger auf KRF6 12-60/80	347
7534 Drehteil mit 40 m Ausleger auf KRF6 12-60/80	348
7534 Drehteil mit 42,5 m Ausleger auf KRF6 12-60/80	349
7534 Drehteil mit 45 m Ausleger auf KRF6 12-60/80	350
7534 Drehteil mit 47,5 m Ausleger auf KRF6 12-60/80	351
7534 Drehteil mit 50 m Ausleger auf KRF6 12-60/80	352
7534 Drehteil mit 52,5 m Ausleger auf KRF6 12-60/80	353
7534 Drehteil mit 55 m Ausleger auf KRF6 12-60/80	354
7534 Drehteil mit 57,5 m Ausleger auf KRF6 12-60/80	355
7534 Drehteil mit 60 m Ausleger auf KRF6 12-60/80	356
7534 Drehteil mit 62,5 m Ausleger auf KRF6 12-60/80	357
7534 Drehteil mit 65 m Ausleger auf KRF6 12-60/80	358
7534 Drehteil mit 67,5 m Ausleger auf KRF6 12-60/80	359
7534 Drehteil mit 70 m Ausleger auf KRF6 12-60/80	360
7534 Drehteil mit 72,5 m Ausleger auf KRF6 12-60/80	361
7534 Drehteil mit 75 m Ausleger auf KRF6 12-60/80	362
7534 Drehteil mit 30 m Ausleger auf KRF 16-80/100	363
7534 Drehteil mit 32,5 m Ausleger auf KRF 16-80/100	365
7534 Drehteil mit 35 m Ausleger auf KRF 16-80/100	367
7534 Drehteil mit 37,5 m Ausleger auf KRF 16-80/100	369
7534 Drehteil mit 40 m Ausleger auf KRF 16-80/100	371
7534 Drehteil mit 42,5 m Ausleger auf KRF 16-80/100	373
7534 Drehteil mit 45 m Ausleger auf KRF 16-80/100	375
7534 Drehteil mit 47,5 m Ausleger auf KRF 16-80/100	377
7534 Drehteil mit 50 m Ausleger auf KRF 16-80/100	379
7534 Drehteil mit 52,5 m Ausleger auf KRF 16-80/100	381
7534 Drehteil mit 55 m Ausleger auf KRF 16-80/100	383
7534 Drehteil mit 57,5 m Ausleger auf KRF 16-80/100	385
7534 Drehteil mit 60 m Ausleger auf KRF 16-80/100	387
7534 Drehteil mit 62,5 m Ausleger auf KRF 16-80/100	389
7534 Drehteil mit 65 m Ausleger auf KRF 16-80/100	391
7534 Drehteil mit 67,5 m Ausleger auf KRF 16-80/100	393
7534 Drehteil mit 70 m Ausleger auf KRF 16-80/100	395
7534 Drehteil mit 72,5 m Ausleger auf KRF 16-80/100	397
7534 Drehteil mit 75 m Ausleger auf KRF 16-80/100	399
7534 Drehteil mit 30 m Ausleger auf UW 260.3 (5x6,79)	401
7534 Drehteil mit 32,5 m Ausleger auf UW 260.3 (5x6,79)	402
7534 Drehteil mit 35 m Ausleger auf UW 260.3 (5x6,79)	403
7534 Drehteil mit 37,5 m Ausleger auf UW 260.3 (5x6,79)	404
7534 Drehteil mit 40 m Ausleger auf UW 260.3 (5x6,79)	405
7534 Drehteil mit 42,5 m Ausleger auf UW 260.3 (5x6,79)	406
7534 Drehteil mit 45 m Ausleger auf UW 260.3 (5x6,79)	407
7534 Drehteil mit 47,5 m Ausleger auf UW 260.3 (5x6,79)	408
7534 Drehteil mit 50 m Ausleger auf UW 260.3 (5x6,79)	409
7534 Drehteil mit 52,5 m Ausleger auf UW 260.3 (5x6,79)	410

Zentralballaste/Ecklasten nach EN 14439/EN 13001

7534 Drehteil mit 55 m Ausleger auf UW 260.3 (5x6,79)	411
7534 Drehteil mit 57,5 m Ausleger auf UW 260.3 (5x6,79)	412
7534 Drehteil mit 60 m Ausleger auf UW 260.3 (5x6,79)	413
7534 Drehteil mit 62,5 m Ausleger auf UW 260.3 (5x6,79)	414
7534 Drehteil mit 65 m Ausleger auf UW 260.3 (5x6,79)	415
7534 Drehteil mit 67,5 m Ausleger auf UW 260.3 (5x6,79)	416
7534 Drehteil mit 70 m Ausleger auf UW 260.3 (5x6,79)	417
7534 Drehteil mit 72,5 m Ausleger auf UW 260.3 (5x6,79)	418
7534 Drehteil mit 75 m Ausleger auf UW 260.3 (5x6,79)	419
7534 Drehteil mit 30 m Ausleger auf UW 260.3 (6x6)	420
7534 Drehteil mit 32,5 m Ausleger auf UW 260.3 (6x6)	421
7534 Drehteil mit 35 m Ausleger auf UW 260.3 (6x6)	422
7534 Drehteil mit 37,5 m Ausleger auf UW 260.3 (6x6)	423
7534 Drehteil mit 40 m Ausleger auf UW 260.3 (6x6)	424
7534 Drehteil mit 42,5 m Ausleger auf UW 260.3 (6x6)	425
7534 Drehteil mit 45 m Ausleger auf UW 260.3 (6x6)	426
7534 Drehteil mit 47,5 m Ausleger auf UW 260.3 (6x6)	427
7534 Drehteil mit 50 m Ausleger auf UW 260.3 (6x6)	428
7534 Drehteil mit 52,5 m Ausleger auf UW 260.3 (6x6)	429
7534 Drehteil mit 55 m Ausleger auf UW 260.3 (6x6)	430
7534 Drehteil mit 57,5 m Ausleger auf UW 260.3 (6x6)	431
7534 Drehteil mit 60 m Ausleger auf UW 260.3 (6x6)	432
7534 Drehteil mit 62,5 m Ausleger auf UW 260.3 (6x6)	433
7534 Drehteil mit 65 m Ausleger auf UW 260.3 (6x6)	434
7534 Drehteil mit 67,5 m Ausleger auf UW 260.3 (6x6)	435
7534 Drehteil mit 70 m Ausleger auf UW 260.3 (6x6)	436
7534 Drehteil mit 72,5 m Ausleger auf UW 260.3 (6x6)	437
7534 Drehteil mit 75 m Ausleger auf UW 260.3 (6x6)	438
7534 Drehteil mit 30 m Ausleger auf UW 480	439
7534 Drehteil mit 32,5 m Ausleger auf UW 480	440
7534 Drehteil mit 35 m Ausleger auf UW 480	441
7534 Drehteil mit 37,5 m Ausleger auf UW 480	442
7534 Drehteil mit 40 m Ausleger auf UW 480	443
7534 Drehteil mit 42,5 m Ausleger auf UW 480	444
7534 Drehteil mit 45 m Ausleger auf UW 480	445
7534 Drehteil mit 47,5 m Ausleger auf UW 480	446
7534 Drehteil mit 50 m Ausleger auf UW 480	447
7534 Drehteil mit 52,5 m Ausleger auf UW 480	448
7534 Drehteil mit 55 m Ausleger auf UW 480	449
7534 Drehteil mit 57,5 m Ausleger auf UW 480	450
7534 Drehteil mit 60 m Ausleger auf UW 480	451
7534 Drehteil mit 62,5 m Ausleger auf UW 480	452
7534 Drehteil mit 65 m Ausleger auf UW 480	453
7534 Drehteil mit 67,5 m Ausleger auf UW 480	454
7534 Drehteil mit 70 m Ausleger auf UW 480	455
7534 Drehteil mit 72,5 m Ausleger auf UW 480	456
7534 Drehteil mit 75 m Ausleger auf UW 480	457

Zentralballaste/Ecklasten nach EN 14439/EN 13001



! GEFAHR

Verwendung falscher Turmkombinationen.

Umsturz des Turmdrehkranes.

1. Verwenden Sie nur die Turmkombinationen aus BHB 2.
2. Benötigen Sie eine andere Aufstellung setzen Sie sich mit WOLFFKRAN in Verbindung und lassen Sie sich eine alternative Aufstellung schriftlich bestätigen.



Zentralballaste/Ecklasten nach EN 14439/EN 13001

7534 Drehteil mit 30 m Ausleger auf KR 10-46

Turmdrehkran ohne Kletterwerk

X Stationär
Fahrbar

Eckabstand: 4,6 m x 4,6 m

Hakenhöhe		Zentralballast	Auslegerstellung	Kran in Betrieb				Horizontallast	Kran außer Betrieb				Horizontallast
 [m]	 [m]			Schwenkmoment 430 kNm Ecklasten					Windkategorie: C25 Ecklasten				
		[t]		A [kN]	B [kN]	C [kN]	D [kN]		A [kN]	B [kN]	C [kN]	D [kN]	
6,8	7,2	115	1	476	850	476	103	34	379	680	379	79	48
			2	741	741	212	212		607	607	264	264	
11,3	11,7	115	1	481	876	481	86	35	384	690	384	78	55
			2	760	760	202	202		600	600	168	168	
15,8	16,2	115	1	486	904	486	67	37	389	700	389	77	62
			2	782	782	189	189		609	609	168	168	
20,3	20,7	115	1	490	935	490	45	38	393	712	393	74	70
			2	805	805	176	176		619	619	168	168	
24,8	25,2	115	1	495	968	495	21	40	398	725	398	71	77
			2	830	830	160	160		629	629	166	166	
29,3	29,7	115	1	501	1005	501	0	42	405	740	405	69	86
			2	857	857	146	146		642	642	167	167	
33,8	34,2	115	1	483	1069	483	0	44	412	757	412	67	95
			2	887	887	131	131		656	656	168	168	
38,3	38,7	115	1	462	1139	462	0	46	419	775	419	63	104
			2	919	919	113	113		671	671	167	167	
42,8	43,2	120	1	469	1214	469	0	48	441	809	441	73	115
			2	967	967	109	109		701	701	180	180	
47,3	47,7	135	1	516	1298	516	0	50	541	876	541	207	125
			2	1042	1042	123	123		778	778	305	305	



Zentralballaste/Ecklasten nach EN 14439/EN 13001

7534 Drehteil mit 32,5 m Ausleger auf KR 10-46

Turmdrehkran ohne Kletterwerk

X Stationär
Fahrbar

Eckabstand: 4,6 m x 4,6 m

Hakenhöhe		Zentralballast [t]	Auslegerstellung	Kran in Betrieb Schwenkmoment 430 kNm Ecklasten				Horizontallast [kN]	Kran außer Betrieb Windkategorie: C25 Ecklasten				Horizontallast [kN]
 [m]	 [m]			A [kN]	B [kN]	C [kN]	D [kN]		A [kN]	B [kN]	C [kN]	D [kN]	
6,8	7,2	115	1	478	847	478	108	34	379	680	379	79	48
			2	739	739	217	217		604	604	269	269	
11,3	11,7	115	1	482	873	482	92	35	384	690	384	78	55
			2	758	758	206	206		600	600	168	168	
15,8	16,2	115	1	487	901	487	72	37	389	700	389	77	62
			2	780	780	194	194		609	609	168	168	
20,3	20,7	115	1	491	932	491	51	38	393	712	393	74	70
			2	803	803	180	180		619	619	167	167	
24,8	25,2	115	1	496	965	496	27	40	398	725	398	70	77
			2	828	828	164	164		629	629	166	166	
29,3	29,7	115	1	503	1001	503	4	42	405	740	405	69	86
			2	855	855	150	150		642	642	167	167	
33,8	34,2	115	1	490	1061	490	0	44	412	757	412	66	95
			2	885	885	135	135		656	656	168	168	
38,3	38,7	115	1	469	1130	469	0	46	419	775	419	63	104
			2	917	917	117	117		671	671	167	167	
42,8	43,2	115	1	451	1206	451	0	48	428	797	428	60	116
			2	953	953	100	100		689	689	168	168	
47,3	47,7	135	1	523	1290	523	0	50	542	886	542	199	125
			2	1040	1040	128	128		785	785	300	300	



Zentralballaste/Ecklasten nach EN 14439/EN 13001

7534 Drehteil mit 35 m Ausleger auf KR 10-46

Turmdrehkran ohne Kletterwerk

X Stationär
Fahrbar

Eckabstand: 4,6 m x 4,6 m

Hakenhöhe		Zentralballast	Auslegerstellung	Kran in Betrieb				Horizontallast	Kran außer Betrieb				Horizontallast
 [m]	 [m]			Schwenkmoment 430 kNm Ecklasten					Windkategorie: C25 Ecklasten				
		[t]		A [kN]	B [kN]	C [kN]	D [kN]		A [kN]	B [kN]	C [kN]	D [kN]	
6,8	7,2	115	1	479	851	479	106	34	379	680	379	79	48
			2	742	742	215	215		592	592	282	282	
11,3	11,7	115	1	483	877	483	89	35	384	690	384	78	56
			2	762	762	205	205		600	600	168	168	
15,8	16,2	115	1	488	905	488	70	37	389	701	389	76	63
			2	783	783	192	192		609	609	168	168	
20,3	20,7	115	1	492	936	492	48	38	393	712	393	74	70
			2	806	806	178	178		619	619	167	167	
24,8	25,2	115	1	497	970	497	24	40	398	725	398	70	78
			2	831	831	162	162		629	629	166	166	
29,3	29,7	115	1	504	1006	504	1	42	405	741	405	69	87
			2	859	859	149	149		642	642	167	167	
33,8	34,2	115	1	488	1069	488	0	44	412	758	412	66	96
			2	889	889	133	133		656	656	167	167	
38,3	38,7	115	1	467	1139	467	0	46	419	776	419	62	105
			2	921	921	115	115		671	671	167	167	
42,8	43,2	115	1	448	1214	448	0	48	428	798	428	59	116
			2	957	957	98	98		689	689	167	167	
47,3	47,7	130	1	495	1299	495	0	50	531	897	531	165	126
			2	1032	1032	113	113		790	790	272	272	



Zentralballaste/Ecklasten nach EN 14439/EN 13001

7534 Drehteil mit 37,5 m Ausleger auf KR 10-46

Turmdrehkran ohne Kletterwerk

X Stationär
Fahrbar

Eckabstand: 4,6 m x 4,6 m

Hakenhöhe		Zentralballast	Auslegerstellung	Kran in Betrieb				Horizontallast	Kran außer Betrieb				Horizontallast
				Schwenkmoment					Windkategorie:				
[m]	[m]	[t]	430 kNm				C25				[kN]		
			Ecklasten				Ecklasten						
			A	B	C	D	A	B	C	D			
			[kN]	[kN]	[kN]	[kN]	[kN]	[kN]	[kN]	[kN]	[kN]		
6,8	7,2	105	1	420	814	420	26	34	420	655	420	185	48
			2	706	706	217	217		586	586	254	254	
11,3	11,7	105	1	425	837	425	13	35	359	665	359	53	56
			2	726	726	206	206		575	575	143	143	
15,8	16,2	105	1	427	863	427	0	37	364	676	364	51	63
			2	747	747	194	194		584	584	143	143	
20,3	20,7	105	1	414	907	414	0	38	368	687	368	49	71
			2	770	770	180	180		594	594	142	142	
24,8	25,2	105	1	399	957	399	0	40	373	700	373	45	78
			2	795	795	164	164		604	604	141	141	
29,3	29,7	105	1	388	1007	388	0	42	380	716	380	43	87
			2	823	823	151	151		617	617	142	142	
33,8	34,2	105	1	374	1062	374	0	44	387	733	387	41	96
			2	853	853	135	135		631	631	142	142	
38,3	38,7	105	1	358	1122	358	0	46	394	751	394	37	105
			2	884	884	117	117		646	646	141	141	
42,8	43,2	115	1	395	1188	395	0	48	428	798	428	59	116
			2	946	946	125	125		690	690	167	167	
47,3	47,7	130	1	448	1261	448	0	50	539	891	539	187	126
			2	1020	1020	140	140		788	788	290	290	



Zentralballaste/Ecklasten nach EN 14439/EN 13001

7534 Drehteil mit 40 m Ausleger auf KR 10-46

Turmdrehkran ohne Kletterwerk

X Stationär
Fahrbar

Eckabstand: 4,6 m x 4,6 m

Hakenhöhe		Zentralballast [t]	Auslegerstellung	Kran in Betrieb Schwenkmoment 430 kNm Ecklasten				Horizontallast [kN]	Kran außer Betrieb Windkategorie: C25 Ecklasten				Horizontallast [kN]
 [m]	 [m]			A [kN]	B [kN]	C [kN]	D [kN]		A [kN]	B [kN]	C [kN]	D [kN]	
6,8	7,2	105	1	464	821	464	107	34	354	655	354	53	49
			2	716	716	211	211		568	568	277	277	
11,3	11,7	105	1	468	847	468	90	35	359	665	359	53	56
			2	736	736	201	201		576	576	142	142	
15,8	16,2	105	1	473	876	473	70	37	364	676	364	51	64
			2	758	758	188	188		584	584	143	143	
20,3	20,7	105	1	477	907	477	48	38	368	688	368	48	71
			2	781	781	174	174		594	594	142	142	
24,8	25,2	105	1	482	941	482	24	40	373	701	373	45	78
			2	806	806	158	158		604	604	141	141	
29,3	29,7	105	1	489	977	489	1	42	380	716	380	43	88
			2	834	834	144	144		618	618	142	142	
33,8	34,2	105	1	472	1041	472	0	44	387	733	387	40	96
			2	864	864	128	128		632	632	142	142	
38,3	38,7	105	1	451	1112	451	0	46	394	751	394	36	106
			2	896	896	110	110		647	647	141	141	
42,8	43,2	105	1	432	1188	432	0	48	403	773	403	34	117
			2	933	933	93	93		677	677	266	266	
47,3	47,7	125	1	503	1274	503	0	50	529	917	529	140	127
			2	1020	1020	119	119		803	803	254	254	



Zentralballaste/Ecklasten nach EN 14439/EN 13001

7534 Drehteil mit 42,5 m Ausleger auf KR 10-46

Turmdrehkran ohne Kletterwerk

X Stationär
Fahrbar

Eckabstand: 4,6 m x 4,6 m

Hakenhöhe		Zentralballast [t]	Auslegerstellung	Kran in Betrieb Schwenkmoment 430 kNm Ecklasten				Horizontallast [kN]	Kran außer Betrieb Windkategorie: C25 Ecklasten				Horizontallast [kN]
 [m]	 [m]			A [kN]	B [kN]	C [kN]	D [kN]		A [kN]	B [kN]	C [kN]	D [kN]	
6,8	7,2	95	1	406	798	406	13	34	329	631	329	28	49
			2	684	684	209	209		562	562	249	249	
11,3	11,7	95	1	410	821	410	0	35	334	640	334	28	57
			2	704	704	199	199		551	551	117	117	
15,8	16,2	95	1	399	861	399	0	37	339	651	339	26	64
			2	725	725	186	186		560	560	117	117	
20,3	20,7	95	1	385	907	385	0	38	343	663	343	23	71
			2	749	749	172	172		569	569	117	117	
24,8	25,2	95	1	369	957	369	0	40	348	676	348	19	79
			2	774	774	156	156		580	580	116	116	
29,3	29,7	95	1	358	1008	358	0	42	355	692	355	18	88
			2	802	802	142	142		593	593	117	117	
33,8	34,2	95	1	344	1064	344	0	44	362	708	362	15	97
			2	832	832	126	126		607	607	117	117	
38,3	38,7	95	1	327	1126	327	0	46	369	727	369	11	106
			2	864	864	108	108		622	622	116	116	
42,8	43,2	110	1	388	1192	388	0	48	416	786	416	46	117
			2	938	938	129	129		687	687	297	297	
47,3	47,7	125	1	440	1267	440	0	50	537	911	537	162	127
			2	1013	1013	143	143		802	802	272	272	



Zentralballaste/Ecklasten nach EN 14439/EN 13001

7534 Drehteil mit 45 m Ausleger auf KR 10-46

Turmdrehkran ohne Kletterwerk

X Stationär
Fahrbar

Eckabstand: 4,6 m x 4,6 m

Hakenhöhe		Zentralballast [t]	Auslegerstellung	Kran in Betrieb Schwenkmoment 430 kNm Ecklasten				Horizontallast [kN]	Kran außer Betrieb Windkategorie: C25 Ecklasten				Horizontallast [kN]
 [m]	 [m]			A [kN]	B [kN]	C [kN]	D [kN]		A [kN]	B [kN]	C [kN]	D [kN]	
6,8	7,2	100	1	460	812	460	109	34	342	643	342	41	50
			2	709	709	212	212		557	557	281	281	
11,3	11,7	100	1	465	838	465	91	36	346	653	346	40	57
			2	729	729	201	201		563	563	130	130	
15,8	16,2	100	1	469	867	469	72	37	351	664	351	38	64
			2	750	750	188	188		572	572	130	130	
20,3	20,7	100	1	474	898	474	50	39	356	676	356	36	72
			2	774	774	174	174		582	582	129	129	
24,8	25,2	100	1	478	932	478	24	40	360	688	360	32	79
			2	799	799	157	157		592	592	128	128	
29,3	29,7	100	1	485	969	485	2	42	367	704	367	30	88
			2	828	828	143	143		606	606	129	129	
33,8	34,2	100	1	469	1033	469	0	44	374	721	374	27	97
			2	858	858	127	127		620	620	129	129	
38,3	38,7	100	1	447	1105	447	0	46	381	739	381	23	107
			2	890	890	109	109		635	635	128	128	
42,8	43,2	100	1	428	1182	428	0	48	468	775	468	161	118
			2	927	927	91	91		685	685	251	251	
47,3	47,7	120	1	498	1269	498	0	50	525	931	525	119	128
			2	1015	1015	117	117		812	812	238	238	



Zentralballaste/Ecklasten nach EN 14439/EN 13001

7534 Drehteil mit 47,5 m Ausleger auf KR 10-46

Turmdrehkran ohne Kletterwerk

X Stationär
Fahrbar

Eckabstand: 4,6 m x 4,6 m

Hakenhöhe		Zentralballast	Auslegerstellung	Kran in Betrieb				Horizontallast	Kran außer Betrieb				Horizontallast
				Schwenkmoment					Windkategorie:				
[m]	[m]	[t]	430 kNm				C25				[kN]		
			Ecklasten				Ecklasten						
			A	B	C	D	A	B	C	D			
			[kN]	[kN]	[kN]	[kN]	[kN]	[kN]	[kN]	[kN]	[kN]		
6,8	7,2	105	1	474	850	474	98	34	354	656	354	53	50
			2	740	740	208	208		567	567	141	141	
11,3	11,7	105	1	478	876	478	81	36	359	666	359	52	57
			2	760	760	197	197		576	576	142	142	
15,8	16,2	105	1	483	905	483	61	37	364	676	364	51	65
			2	782	782	184	184		585	585	142	142	
20,3	20,7	105	1	488	937	488	38	39	368	688	368	48	72
			2	805	805	170	170		595	595	142	142	
24,8	25,2	105	1	492	972	492	12	40	373	701	373	44	80
			2	831	831	153	153		605	605	140	140	
29,3	29,7	105	1	489	1019	489	0	42	380	717	380	42	89
			2	860	860	139	139		618	618	141	141	
33,8	34,2	105	1	470	1086	470	0	44	387	734	387	39	98
			2	890	890	122	122		632	632	141	141	
38,3	38,7	105	1	447	1159	447	0	46	394	752	394	35	107
			2	923	923	103	103		648	648	296	296	
42,8	43,2	105	1	427	1238	427	0	48	482	825	482	138	118
			2	961	961	85	85		724	724	239	239	
47,3	47,7	110	1	422	1326	422	0	50	501	945	501	57	128
			2	1012	1012	73	73		815	815	187	187	



Zentralballaste/Ecklasten nach EN 14439/EN 13001

7534 Drehteil mit 50 m Ausleger auf KR 10-46

Turmdrehkran ohne Kletterwerk

X Stationär
Fahrbar

Eckabstand: 4,6 m x 4,6 m

Hakenhöhe		Zentralballast [t]	Auslegerstellung	Kran in Betrieb Schwenkmoment 430 kNm Ecklasten				Horizontallast [kN]	Kran außer Betrieb Windkategorie: C25 Ecklasten				Horizontallast [kN]
 [m]	 [m]			A [kN]	B [kN]	C [kN]	D [kN]		A [kN]	B [kN]	C [kN]	D [kN]	
6,8	7,2	85	1	387	786	387	0	34	304	606	304	3	50
			2	668	668	112	112		534	534	246	246	
11,3	11,7	85	1	378	823	378	0	36	309	616	309	2	58
			2	686	686	103	103		529	529	165	165	
15,8	16,2	85	1	366	864	366	0	37	314	627	314	0	65
			2	705	705	93	93		538	538	165	165	
20,3	20,7	85	1	352	910	352	0	39	316	640	316	0	73
			2	726	726	82	82		548	548	164	164	
24,8	25,2	85	1	336	961	336	0	40	317	657	317	0	80
			2	748	748	68	68		559	559	162	162	
29,3	29,7	85	1	324	1013	324	0	42	322	675	322	0	89
			2	774	774	57	57		572	572	163	163	
33,8	34,2	85	1	309	1071	309	0	44	326	695	326	0	98
			2	803	803	123	123		587	587	162	162	
38,3	38,7	90	1	317	1134	317	0	46	354	717	354	0	108
			2	848	848	118	118		615	615	173	173	
42,8	43,2	105	1	377	1202	377	0	48	489	793	489	185	119
			2	923	923	138	138		704	704	274	274	
47,3	47,7	120	1	428	1278	428	0	50	533	938	533	129	128
			2	998	998	152	152		819	819	248	248	



Zentralballaste/Ecklasten nach EN 14439/EN 13001

7534 Drehteil mit 52,5 m Ausleger auf KR 10-46

Turmdrehkran ohne Kletterwerk

X Stationär
Fahrbar

Eckabstand: 4,6 m x 4,6 m

Hakenhöhe		Zentralballast [t]	Auslegerstellung	Kran in Betrieb Schwenkmoment 430 kNm Ecklasten				Horizontallast [kN]	Kran außer Betrieb Windkategorie: C25 Ecklasten				Horizontallast [kN]
 [m]	 [m]			A [kN]	B [kN]	C [kN]	D [kN]		A [kN]	B [kN]	C [kN]	D [kN]	
6,8	7,2	95	1	457	803	457	111	34	368	658	368	79	50
			2	702	702	213	213		573	573	164	164	
11,3	11,7	95	1	462	830	462	94	36	373	668	373	78	58
			2	722	722	202	202		582	582	164	164	
15,8	16,2	95	1	466	859	466	74	37	377	679	377	75	65
			2	744	744	189	189		591	591	164	164	
20,3	20,7	95	1	471	890	471	52	39	382	692	382	72	73
			2	768	768	174	174		601	601	163	163	
24,8	25,2	95	1	476	925	476	26	40	387	706	387	67	80
			2	793	793	158	158		612	612	161	161	
29,3	29,7	95	1	483	962	483	3	42	394	722	394	65	89
			2	822	822	143	143		626	626	161	161	
33,8	34,2	95	1	467	1026	467	0	44	401	740	401	61	98
			2	852	852	127	127		641	641	160	160	
38,3	38,7	95	1	445	1099	445	0	46	408	760	408	56	108
			2	885	885	108	108		657	657	159	159	
42,8	43,2	95	1	425	1177	425	0	49	465	810	465	121	119
			2	923	923	90	90		709	709	222	222	
47,3	47,7	110	1	470	1265	470	0	50	510	956	510	64	129
			2	998	998	103	103		825	825	194	194	



Zentralballaste/Ecklasten nach EN 14439/EN 13001

7534 Drehteil mit 55 m Ausleger auf KR 10-46

Turmdrehkran ohne Kletterwerk

X Stationär
Fahrbar

Eckabstand: 4,6 m x 4,6 m

Hakenhöhe		Zentralballast [t]	Auslegerstellung	Kran in Betrieb Schwenkmoment 430 kNm Ecklasten				Horizontallast [kN]	Kran außer Betrieb Windkategorie: C25 Ecklasten				Horizontallast [kN]
				A	B	C	D		A	B	C	D	
[m]	[m]			[kN]	[kN]	[kN]	[kN]		[kN]	[kN]	[kN]	[kN]	
6,8	7,2	95	1	458	822	458	94	34	369	690	369	49	51
			2	716	716	201	201		596	596	143	143	
11,3	11,7	95	1	463	849	463	77	36	374	700	374	47	58
			2	736	736	190	190		604	604	143	143	
15,8	16,2	95	1	467	878	467	56	38	378	712	378	45	66
			2	758	758	177	177		614	614	143	143	
20,3	20,7	95	1	472	910	472	33	39	383	724	383	41	73
			2	782	782	162	162		624	624	141	141	
24,8	25,2	95	1	476	945	476	8	40	387	739	387	36	81
			2	808	808	145	145		636	636	139	139	
29,3	29,7	100	1	485	1005	485	0	42	404	767	404	42	88
			2	849	849	138	138		661	661	148	148	
33,8	34,2	100	1	480	1063	480	0	45	417	788	417	45	101
			2	881	881	130	130		679	679	154	154	
38,3	38,7	100	1	457	1137	457	0	47	424	808	424	39	110
			2	915	915	110	110		695	695	152	152	
42,8	43,2	100	1	430	1219	430	0	49	478	866	478	91	120
			2	951	951	89	89		753	753	204	204	
47,3	47,7	105	1	424	1309	424	0	51	498	988	498	8	129
			2	1002	1002	76	76		845	845	151	151	



Zentralballaste/Ecklasten nach EN 14439/EN 13001

7534 Drehteil mit 57,5 m Ausleger auf KR 10-46

Turmdrehkran ohne Kletterwerk

X Stationär
Fahrbar

Eckabstand: 4,6 m x 4,6 m

Hakenhöhe		Zentralballast [t]	Auslegerstellung	Kran in Betrieb Schwenkmoment 430 kNm Ecklasten				Horizontallast [kN]	Kran außer Betrieb Windkategorie: C25 Ecklasten				Horizontallast [kN]
 [m]	 [m]			A [kN]	B [kN]	C [kN]	D [kN]		A [kN]	B [kN]	C [kN]	D [kN]	
6,8	7,2	95	1	458	816	458	100	35	369	692	369	47	51
			2	711	711	205	205		597	597	141	141	
11,3	11,7	95	1	463	843	463	83	36	374	702	374	45	59
			2	731	731	194	194		606	606	142	142	
15,8	16,2	95	1	467	872	467	63	38	378	714	378	43	66
			2	753	753	181	181		615	615	141	141	
20,3	20,7	95	1	472	904	472	40	39	383	726	383	39	74
			2	777	777	166	166		626	626	140	140	
24,8	25,2	95	1	476	939	476	14	41	387	741	387	34	81
			2	803	803	149	149		637	637	138	138	
29,3	29,7	95	1	466	992	466	0	42	392	756	392	27	89
			2	832	832	130	130		650	650	134	134	
33,8	34,2	95	1	462	1050	462	0	45	404	778	404	30	101
			2	864	864	122	122		668	668	140	140	
38,3	38,7	95	1	438	1124	438	0	47	411	798	411	24	110
			2	898	898	103	103		685	685	138	138	
42,8	43,2	100	1	437	1206	437	0	49	478	877	478	80	120
			2	946	946	93	93		760	760	197	197	
47,3	47,7	105	1	431	1296	431	0	51	495	1002	495	0	130
			2	998	998	81	81		853	853	143	143	



Zentralballaste/Ecklasten nach EN 14439/EN 13001

7534 Drehteil mit 60 m Ausleger auf KR 10-46

Turmdrehkran ohne Kletterwerk

X Stationär
Fahrbar

Eckabstand: 4,6 m x 4,6 m

Hakenhöhe		Zentralballast [t]	Auslegerstellung	Kran in Betrieb Schwenkmoment 430 kNm Ecklasten				Horizontallast [kN]	Kran außer Betrieb Windkategorie: C25 Ecklasten				Horizontallast [kN]
 [m]	 [m]			A [kN]	B [kN]	C [kN]	D [kN]		A [kN]	B [kN]	C [kN]	D [kN]	
6,8	7,2	75	1	371	756	371	0	34	296	688	296	0	52
			2	642	642	107	107		563	563	76	76	
11,3	11,7	80	1	386	794	386	0	36	324	700	324	0	59
			2	672	672	111	111		584	584	89	89	
15,8	16,2	85	1	399	836	399	0	37	351	715	351	0	67
			2	704	704	113	113		607	607	101	101	
20,3	20,7	85	1	385	882	385	0	39	351	732	351	0	74
			2	725	725	101	101		617	617	100	100	
24,8	25,2	90	1	393	934	393	0	40	375	751	375	0	82
			2	760	760	99	99		641	641	110	110	
29,3	29,7	95	1	398	992	398	0	42	392	780	392	5	89
			2	798	798	96	96		666	666	119	119	
33,8	34,2	100	1	422	1042	422	0	45	417	814	417	20	102
			2	840	840	186	186		698	698	136	136	
38,3	38,7	105	1	429	1107	429	0	47	437	847	437	27	111
			2	885	885	180	180		727	727	147	147	
42,8	43,2	110	1	433	1178	433	0	49	456	881	456	31	120
			2	932	932	172	172		763	763	259	259	
47,3	47,7	115	1	433	1255	433	0	51	530	990	530	70	130
			2	983	983	160	160		856	856	205	205	



Zentralballaste/Ecklasten nach EN 14439/EN 13001

7534 Drehteil mit 62,5 m Ausleger auf KR 10-46

Turmdrehkran ohne Kletterwerk

X Stationär
Fahrbar

Eckabstand: 4,6 m x 4,6 m

Hakenhöhe		Zentralballast [t]	Auslegerstellung	Kran in Betrieb Schwenkmoment 430 kNm Ecklasten				Horizontallast [kN]	Kran außer Betrieb Windkategorie: C25 Ecklasten				Horizontallast [kN]
 [m]	 [m]			A [kN]	B [kN]	C [kN]	D [kN]		A [kN]	B [kN]	C [kN]	D [kN]	
6,8	7,2	95	1	467	800	467	133	35	347	790	347	0	52
			2	702	702	231	231		650	650	91	91	
11,3	11,7	95	1	471	827	471	116	36	350	802	350	0	59
			2	723	723	220	220		659	659	92	92	
15,8	16,2	100	1	488	869	488	108	38	377	817	377	0	67
			2	757	757	219	219		682	682	103	103	
20,3	20,7	105	1	505	913	505	98	39	402	835	402	0	74
			2	794	794	217	217		705	705	114	114	
24,8	25,2	110	1	522	961	522	84	41	426	856	426	0	82
			2	832	832	213	213		729	729	124	124	
29,3	29,7	115	1	539	1011	539	68	42	444	884	444	3	90
			2	873	873	206	206		755	755	132	132	
33,8	34,2	115	1	552	1052	552	51	45	456	906	456	6	102
			2	906	906	197	197		774	774	138	138	
38,3	38,7	120	1	571	1109	571	33	47	475	939	475	12	111
			2	952	952	191	191		803	803	148	148	
42,8	43,2	125	1	591	1170	591	12	49	495	974	495	16	121
			2	1000	1000	181	181		838	838	261	261	
47,3	47,7	135	1	622	1247	622	0	51	582	1095	582	68	131
			2	1064	1064	182	182		945	945	219	219	



Zentralballaste/Ecklasten nach EN 14439/EN 13001

7534 Drehteil mit 65 m Ausleger auf KR 10-46

Turmdrehkran ohne Kletterwerk

X Stationär
Fahrbar

Eckabstand: 4,6 m x 4,6 m

Hakenhöhe		Zentralballast	Auslegerstellung	Kran in Betrieb				Horizontallast	Kran außer Betrieb				Horizontallast
 [m]	 [m]			Schwenkmoment					Windkategorie:				
				430 kNm					C25				
				Ecklasten					Ecklasten				
		[t]		A	B	C	D		A	B	C	D	
				[kN]	[kN]	[kN]	[kN]	[kN]	[kN]	[kN]	[kN]	[kN]	[kN]
6,8	7,2	105	1	493	854	493	131	35	364	860	364	0	52
			2	748	748	237	237		701	701	93	93	
11,3	11,7	105	1	497	881	497	113	36	367	872	367	0	60
			2	769	769	225	225		710	710	93	93	
15,8	16,2	110	1	514	924	514	105	38	393	888	393	0	67
			2	804	804	225	225		732	732	104	104	
20,3	20,7	115	1	531	968	531	94	39	418	906	418	0	75
			2	840	840	222	222		756	756	115	115	
24,8	25,2	120	1	548	1017	548	80	41	441	928	441	0	82
			2	879	879	217	217		781	781	124	124	
29,3	29,7	125	1	565	1068	565	63	42	463	953	463	0	90
			2	921	921	210	210		807	807	132	132	
33,8	34,2	130	1	590	1122	590	58	45	494	981	494	8	102
			2	966	966	214	214		838	838	150	150	
38,3	38,7	135	1	610	1179	610	40	47	514	1014	514	13	112
			2	1013	1013	207	207		868	868	160	160	
42,8	43,2	140	1	629	1241	629	17	49	533	1050	533	17	121
			2	1062	1062	197	197		910	910	266	266	
47,3	47,7	145	1	640	1315	640	0	51	607	1169	607	46	131
			2	1114	1114	184	184		1004	1004	210	210	



Zentralballaste/Ecklasten nach EN 14439/EN 13001

7534 Drehteil mit 67,5 m Ausleger auf KR 10-46

Turmdrehkran ohne Kletterwerk

X Stationär
Fahrbar

Eckabstand: 4,6 m x 4,6 m

Hakenhöhe		Zentralballast [t]	Auslegerstellung	Kran in Betrieb Schwenkmoment 430 kNm Ecklasten				Horizontallast [kN]	Kran außer Betrieb Windkategorie: C25 Ecklasten				Horizontallast [kN]
 [m]	 [m]			A [kN]	B [kN]	C [kN]	D [kN]		A [kN]	B [kN]	C [kN]	D [kN]	
6,8	7,2	100	1	479	804	479	155	35	355	825	355	0	52
			2	709	709	250	250		675	675	92	92	
11,3	11,7	100	1	484	831	484	137	36	358	837	358	0	60
			2	729	729	239	239		684	684	92	92	
15,8	16,2	105	1	501	872	501	130	38	385	852	385	0	68
			2	764	764	239	239		707	707	104	104	
20,3	20,7	110	1	518	917	518	120	39	410	871	410	0	75
			2	800	800	236	236		730	730	114	114	
24,8	25,2	115	1	535	964	535	106	41	433	892	433	0	83
			2	838	838	232	232		755	755	124	124	
29,3	29,7	120	1	552	1015	552	90	42	455	917	455	0	90
			2	879	879	225	225		781	781	132	132	
33,8	34,2	120	1	564	1056	564	73	45	469	937	469	0	103
			2	912	912	217	217		800	800	137	137	
38,3	38,7	125	1	584	1113	584	55	47	488	971	488	6	112
			2	958	958	210	210		829	829	147	147	
42,8	43,2	135	1	616	1186	616	46	49	575	1020	575	129	122
			2	1019	1019	213	213		890	890	260	260	
47,3	47,7	140	1	636	1250	636	21	51	594	1146	594	43	132
			2	1070	1070	201	201		984	984	204	204	



Zentralballaste/Ecklasten nach EN 14439/EN 13001

7534 Drehteil mit 70 m Ausleger auf KR 10-46

Turmdrehkran ohne Kletterwerk

X Stationär
Fahrbar

Eckabstand: 4,6 m x 4,6 m

Hakenhöhe		Zentralballast [t]	Auslegerstellung	Kran in Betrieb Schwenkmoment 430 kNm Ecklasten				Horizontallast [kN]	Kran außer Betrieb Windkategorie: C25 Ecklasten				Horizontallast [kN]
 [m]	 [m]			A [kN]	B [kN]	C [kN]	D [kN]		A [kN]	B [kN]	C [kN]	D [kN]	
6,8	7,2	90	1	455	792	455	118	35	264	767	264	0	53
			2	694	694	216	216		618	618	114	114	
11,3	11,7	95	1	472	832	472	112	36	292	779	292	0	61
			2	727	727	218	218		639	639	127	127	
15,8	16,2	100	1	489	874	489	104	38	320	792	320	0	68
			2	761	761	217	217		662	662	139	139	
20,3	20,7	105	1	506	919	506	94	40	345	809	345	0	76
			2	798	798	214	214		685	685	149	149	
24,8	25,2	105	1	511	954	511	68	41	345	828	345	0	83
			2	824	824	197	197		697	697	146	146	
29,3	29,7	110	1	528	1005	528	51	42	369	849	369	0	91
			2	865	865	190	190		722	722	155	155	
33,8	34,2	115	1	552	1059	552	46	45	463	874	463	52	103
			2	910	910	194	194		754	754	173	173	
38,3	38,7	120	1	572	1116	572	28	47	531	917	531	144	113
			2	957	957	187	187		804	804	257	257	
42,8	43,2	125	1	592	1177	592	6	49	550	1033	550	68	122
			2	1005	1005	178	178		892	892	209	209	
47,3	47,7	130	1	592	1261	592	0	51	550	1180	550	0	132
			2	1057	1057	165	165		987	987	152	152	



Zentralballaste/Ecklasten nach EN 14439/EN 13001

7534 Drehteil mit 72,5 m Ausleger auf KR 10-46

Turmdrehkran ohne Kletterwerk

X Stationär
Fahrbar

Eckabstand: 4,6 m x 4,6 m

Hakenhöhe		Zentralballast	Auslegerstellung	Kran in Betrieb				Horizontallast	Kran außer Betrieb				Horizontallast
				Schwenkmoment					Windkategorie:				
[m]	[m]	[t]	430 kNm				C25				[kN]		
			Ecklasten				Ecklasten						
			A	B	C	D	A	B	C	D			
			[kN]	[kN]	[kN]	[kN]	[kN]	[kN]	[kN]	[kN]	[kN]		
6,8	7,2	100	1	447	772	447	121	35	375	819	375	0	53
			2	688	688	288	288		682	682	102	102	
11,3	11,7	100	1	492	798	492	187	36	378	832	378	0	61
			2	708	708	277	277		691	691	102	102	
15,8	16,2	105	1	510	839	510	180	38	404	848	404	0	68
			2	743	743	277	277		714	714	114	114	
20,3	20,7	110	1	527	883	527	170	39	429	867	429	0	76
			2	779	779	274	274		737	737	124	124	
24,8	25,2	115	1	544	930	544	157	41	448	892	448	3	84
			2	817	817	270	270		762	762	133	133	
29,3	29,7	120	1	561	980	561	141	42	465	922	465	8	91
			2	857	857	264	264		788	788	141	141	
33,8	34,2	125	1	585	1034	585	137	45	490	957	490	22	104
			2	902	902	268	268		820	820	159	159	
38,3	38,7	130	1	605	1090	605	120	47	509	991	509	28	113
			2	948	948	262	262		850	850	169	169	
42,8	43,2	135	1	624	1150	624	99	49	583	1044	583	123	123
			2	996	996	253	253		909	909	258	258	
47,3	47,7	140	1	644	1214	644	74	51	603	1171	603	34	132
			2	1047	1047	241	241		1005	1005	201	201	



Zentralballaste/Ecklasten nach EN 14439/EN 13001

7534 Drehteil mit 75 m Ausleger auf KR 10-46

Turmdrehkran ohne Kletterwerk

X Stationär
Fahrbar

Eckabstand: 4,6 m x 4,6 m

Hakenhöhe		Zentralballast [t]	Auslegerstellung	Kran in Betrieb Schwenkmoment 430 kNm Ecklasten				Horizontallast [kN]	Kran außer Betrieb Windkategorie: C25 Ecklasten				Horizontallast [kN]
 [m]	 [m]			A [kN]	B [kN]	C [kN]	D [kN]		A [kN]	B [kN]	C [kN]	D [kN]	
6,8	7,2	110	1	514	818	514	210	35	389	895	389	0	53
			2	729	729	299	299		735	735	101	101	
11,3	11,7	115	1	531	857	531	204	36	416	908	416	0	61
			2	762	762	300	300		756	756	114	114	
15,8	16,2	120	1	548	899	548	197	38	442	925	442	0	69
			2	796	796	299	299		779	779	125	125	
20,3	20,7	125	1	565	944	565	186	40	467	944	467	0	76
			2	833	833	297	297		803	803	135	135	
24,8	25,2	130	1	582	991	582	173	41	486	970	486	2	84
			2	871	871	293	293		828	828	144	144	
29,3	29,7	135	1	599	1042	599	156	42	503	1000	503	6	92
			2	912	912	286	286		855	855	152	152	
33,8	34,2	135	1	611	1083	611	139	45	515	1022	515	8	104
			2	945	945	277	277		874	874	157	157	
38,3	38,7	140	1	631	1140	631	121	47	535	1057	535	13	113
			2	991	991	271	271		904	904	166	166	
42,8	43,2	150	1	663	1213	663	112	49	622	1133	622	111	123
			2	1052	1052	274	274		983	983	260	260	
47,3	47,7	155	1	682	1278	682	87	51	641	1261	641	21	133
			2	1104	1104	261	261		1080	1080	203	203	



Zentralballaste/Ecklasten nach EN 14439/EN 13001

7534 Drehteil mit 30 m Ausleger auf KR 10-46/60

Turmdrehkran ohne Kletterwerk

X Stationär
Fahrbar

Eckabstand: 6,0 m x 6,0 m

Hakenhöhe		Zentralballast [t]	Auslegerstellung	Kran in Betrieb Schwenkmoment 430 kNm Ecklasten				Horizontallast [kN]	Kran außer Betrieb Windkategorie: C25 Ecklasten				Horizontallast [kN]
 [m]	 [m]			A [kN]	B [kN]	C [kN]	D [kN]		A [kN]	B [kN]	C [kN]	D [kN]	
6,8	7,2	70	1	366	653	366	80	34	325	511	325	139	48
			2	569	569	164	164		457	457	194	194	
11,3	11,7	70	1	371	674	371	68	35	274	508	274	40	55
			2	585	585	157	157		444	444	216	216	
15,8	16,2	70	1	376	697	376	55	37	279	518	279	39	62
			2	603	603	149	149		448	448	109	109	
20,3	20,7	70	1	380	721	380	39	38	283	528	283	39	70
			2	621	621	139	139		456	456	110	110	
24,8	25,2	70	1	385	748	385	22	40	288	538	288	37	77
			2	641	641	128	128		465	465	110	110	
29,3	29,7	70	1	392	777	392	6	42	295	552	295	37	86
			2	664	664	119	119		477	477	113	113	
33,8	34,2	70	1	388	820	388	0	44	302	566	302	37	95
			2	689	689	109	109		489	489	115	115	
38,3	38,7	70	1	375	873	375	0	46	309	582	309	36	104
			2	715	715	97	97		502	502	116	116	



Zentralballaste/Ecklasten nach EN 14439/EN 13001

7534 Drehteil mit 32,5 m Ausleger auf KR 10-46/60

Turmdrehkran ohne Kletterwerk

X Stationär
Fahrbar

Eckabstand: 6,0 m x 6,0 m

Hakenhöhe		Zentralballast [t]	Auslegerstellung	Kran in Betrieb Schwenkmoment 430 kNm Ecklasten				Horizontallast [kN]	Kran außer Betrieb Windkategorie: C25 Ecklasten				Horizontallast [kN]
 [m]	 [m]			A [kN]	B [kN]	C [kN]	D [kN]		A [kN]	B [kN]	C [kN]	D [kN]	
6,8	7,2	70	1	368	651	368	85	34	326	508	326	145	48
			2	568	568	168	168		455	455	198	198	
11,3	11,7	70	1	372	672	372	73	35	274	508	274	39	55
			2	584	584	160	160		442	442	220	220	
15,8	16,2	70	1	377	694	377	59	37	279	518	279	39	62
			2	601	601	152	152		448	448	109	109	
20,3	20,7	70	1	381	719	381	44	38	283	528	283	38	70
			2	620	620	143	143		456	456	110	110	
24,8	25,2	70	1	386	746	386	26	40	288	538	288	37	77
			2	640	640	131	131		465	465	110	110	
29,3	29,7	70	1	393	775	393	11	42	295	552	295	37	86
			2	663	663	123	123		477	477	113	113	
33,8	34,2	70	1	394	813	394	0	44	302	567	302	37	95
			2	688	688	112	112		489	489	115	115	
38,3	38,7	70	1	381	867	381	0	46	309	582	309	36	104
			2	714	714	101	101		502	502	116	116	



Zentralballaste/Ecklasten nach EN 14439/EN 13001

7534 Drehteil mit 35 m Ausleger auf KR 10-46/60

Turmdrehkran ohne Kletterwerk

X Stationär
Fahrbar

Eckabstand: 6,0 m x 6,0 m

Hakenhöhe		Zentralballast [t]	Auslegerstellung	Kran in Betrieb Schwenkmoment 430 kNm Ecklasten				Horizontallast [kN]	Kran außer Betrieb Windkategorie: C25 Ecklasten				Horizontallast [kN]
 [m]	 [m]			A [kN]	B [kN]	C [kN]	D [kN]		A [kN]	B [kN]	C [kN]	D [kN]	
6,8	7,2	70	1	369	654	369	83	34	269	500	269	39	48
			2	570	570	167	167		446	446	208	208	
11,3	11,7	70	1	373	675	373	71	35	274	509	274	39	56
			2	587	587	160	160		440	440	108	108	
15,8	16,2	70	1	378	698	378	57	37	279	518	279	39	63
			2	604	604	151	151		448	448	109	109	
20,3	20,7	70	1	382	723	382	42	38	283	528	283	38	70
			2	623	623	141	141		456	456	110	110	
24,8	25,2	70	1	387	749	387	24	40	288	539	288	37	78
			2	643	643	130	130		465	465	110	110	
29,3	29,7	70	1	394	779	394	9	42	295	552	295	37	87
			2	666	666	121	121		477	477	113	113	
33,8	34,2	70	1	392	819	392	0	44	302	567	302	37	96
			2	691	691	111	111		489	489	114	114	
38,3	38,7	70	1	380	873	380	0	46	309	582	309	35	105
			2	717	717	99	99		502	502	115	115	



Zentralballaste/Ecklasten nach EN 14439/EN 13001

7534 Drehteil mit 37,5 m Ausleger auf KR 10-46/60

Turmdrehkran ohne Kletterwerk

X Stationär
Fahrbar

Eckabstand: 6,0 m x 6,0 m

Hakenhöhe		Zentralballast [t]	Auslegerstellung	Kran in Betrieb Schwenkmoment 430 kNm Ecklasten				Horizontallast [kN]	Kran außer Betrieb Windkategorie: C25 Ecklasten				Horizontallast [kN]
 [m]	 [m]			A [kN]	B [kN]	C [kN]	D [kN]		A [kN]	B [kN]	C [kN]	D [kN]	
6,8	7,2	60	1	351	617	351	86	34	310	490	310	130	48
			2	539	539	164	164		437	437	183	183	
11,3	11,7	60	1	356	638	356	74	35	249	484	249	14	56
			2	555	555	157	157		424	424	205	205	
15,8	16,2	60	1	308	662	308	0	37	254	493	254	14	63
			2	573	573	149	149		423	423	84	84	
20,3	20,7	60	1	300	696	300	0	38	258	503	258	13	71
			2	591	591	139	139		431	431	85	85	
24,8	25,2	60	1	290	733	290	0	40	263	514	263	11	78
			2	611	611	128	128		440	440	85	85	
29,3	29,7	60	1	285	772	285	0	42	270	527	270	12	87
			2	634	634	119	119		452	452	87	87	
33,8	34,2	60	1	278	814	278	0	44	277	542	277	11	96
			2	659	659	109	109		464	464	89	89	
38,3	38,7	60	1	269	860	269	0	46	284	558	284	10	105
			2	685	685	97	97		477	477	90	90	



Zentralballaste/Ecklasten nach EN 14439/EN 13001

7534 Drehteil mit 40 m Ausleger auf KR 10-46/60

Turmdrehkran ohne Kletterwerk

X Stationär
Fahrbar

Eckabstand: 6,0 m x 6,0 m

Hakenhöhe		Zentralballast [t]	Auslegerstellung	Kran in Betrieb Schwenkmoment 430 kNm Ecklasten				Horizontallast [kN]	Kran außer Betrieb Windkategorie: C25 Ecklasten				Horizontallast [kN]
 [m]	 [m]			A [kN]	B [kN]	C [kN]	D [kN]		A [kN]	B [kN]	C [kN]	D [kN]	
6,8	7,2	60	1	354	628	354	80	34	244	475	244	14	49
			2	547	547	160	160		424	424	201	201	
11,3	11,7	60	1	358	649	358	68	35	249	484	249	14	56
			2	564	564	153	153		415	415	83	83	
15,8	16,2	60	1	363	672	363	54	37	254	493	254	14	64
			2	581	581	145	145		423	423	84	84	
20,3	20,7	60	1	367	697	367	38	38	258	503	258	13	71
			2	600	600	135	135		431	431	85	85	
24,8	25,2	60	1	372	724	372	21	40	263	514	263	11	78
			2	621	621	123	123		440	440	85	85	
29,3	29,7	60	1	379	753	379	5	42	270	528	270	12	88
			2	644	644	114	114		452	452	87	87	
33,8	34,2	60	1	374	798	374	0	44	277	542	277	11	96
			2	668	668	104	104		465	465	89	89	
38,3	38,7	60	1	361	852	361	0	46	284	558	284	10	106
			2	695	695	92	92		478	478	90	90	



Zentralballaste/Ecklasten nach EN 14439/EN 13001

7534 Drehteil mit 42,5 m Ausleger auf KR 10-46/60

Turmdrehkran ohne Kletterwerk

X Stationär
Fahrbar

Eckabstand: 6,0 m x 6,0 m

Hakenhöhe		Zentralballast [t]	Auslegerstellung	Kran in Betrieb Schwenkmoment 430 kNm Ecklasten				Horizontallast [kN]	Kran außer Betrieb Windkategorie: C25 Ecklasten				Horizontallast [kN]
 [m]	 [m]			A [kN]	B [kN]	C [kN]	D [kN]		A [kN]	B [kN]	C [kN]	D [kN]	
6,8	7,2	55	1	308	609	308	7	34	308	478	308	138	49
			2	531	531	167	167		428	428	188	188	
11,3	11,7	55	1	311	629	311	0	35	236	471	236	2	57
			2	548	548	160	160		414	414	211	211	
15,8	16,2	55	1	304	660	304	0	37	241	481	241	1	64
			2	565	565	152	152		410	410	72	72	
20,3	20,7	55	1	296	695	296	0	38	246	491	246	0	71
			2	584	584	142	142		419	419	72	72	
24,8	25,2	55	1	286	733	286	0	40	249	503	249	0	79
			2	604	604	131	131		428	428	72	72	
29,3	29,7	55	1	281	772	281	0	42	257	516	257	0	88
			2	627	627	122	122		440	440	75	75	
33,8	34,2	55	1	273	816	273	0	44	263	531	263	0	97
			2	652	652	111	111		452	452	76	76	
38,3	38,7	55	1	264	863	264	0	46	269	548	269	0	106
			2	678	678	99	99		465	465	77	77	



Zentralballaste/Ecklasten nach EN 14439/EN 13001

7534 Drehteil mit 45 m Ausleger auf KR 10-46/60

Turmdrehkran ohne Kletterwerk

X Stationär
Fahrbar

Eckabstand: 6,0 m x 6,0 m

Hakenhöhe		Zentralballast [t]	Auslegerstellung	Kran in Betrieb Schwenkmoment 430 kNm Ecklasten				Horizontallast [kN]	Kran außer Betrieb Windkategorie: C25 Ecklasten				Horizontallast [kN]
 [m]	 [m]			A [kN]	B [kN]	C [kN]	D [kN]		A [kN]	B [kN]	C [kN]	D [kN]	
6,8	7,2	60	1	363	632	363	93	34	244	475	244	13	50
			2	553	553	172	172		427	427	215	215	
11,3	11,7	60	1	367	653	367	81	36	249	484	249	14	57
			2	570	570	165	165		415	415	83	83	
15,8	16,2	60	1	372	677	372	67	37	254	493	254	14	64
			2	587	587	156	156		423	423	84	84	
20,3	20,7	60	1	376	702	376	51	39	258	503	258	13	72
			2	606	606	146	146		432	432	85	85	
24,8	25,2	60	1	381	729	381	33	40	263	514	263	11	79
			2	627	627	135	135		441	441	85	85	
29,3	29,7	60	1	388	759	388	17	42	270	528	270	11	88
			2	650	650	126	126		452	452	87	87	
33,8	34,2	60	1	394	792	394	0	44	277	543	277	11	97
			2	675	675	115	115		465	465	89	89	
38,3	38,7	60	1	381	847	381	0	46	284	558	284	9	107
			2	702	702	103	103		478	478	90	90	



Zentralballaste/Ecklasten nach EN 14439/EN 13001

7534 Drehteil mit 47,5 m Ausleger auf KR 10-46/60

Turmdrehkran ohne Kletterwerk

X Stationär
Fahrbar

Eckabstand: 6,0 m x 6,0 m

Hakenhöhe		Zentralballast [t]	Auslegerstellung	Kran in Betrieb Schwenkmoment 430 kNm Ecklasten				Horizontallast [kN]	Kran außer Betrieb Windkategorie: C25 Ecklasten				Horizontallast [kN]
 [m]	 [m]			A [kN]	B [kN]	C [kN]	D [kN]		A [kN]	B [kN]	C [kN]	D [kN]	
6,8	7,2	65	1	376	664	376	88	34	257	488	257	26	50
			2	580	580	173	173		424	424	246	246	
11,3	11,7	65	1	381	686	381	76	36	261	497	261	26	57
			2	597	597	165	165		428	428	95	95	
15,8	16,2	65	1	385	709	385	62	37	266	506	266	26	65
			2	614	614	157	157		436	436	96	96	
20,3	20,7	65	1	390	735	390	45	39	271	516	271	25	72
			2	634	634	146	146		445	445	170	170	
24,8	25,2	65	1	395	762	395	27	40	275	527	275	23	80
			2	655	655	135	135		454	454	170	170	
29,3	29,7	65	1	402	793	402	11	42	282	541	282	24	89
			2	678	678	125	125		466	466	172	172	
33,8	34,2	65	1	401	833	401	0	44	289	556	289	23	98
			2	703	703	114	114		479	479	174	174	
38,3	38,7	65	1	387	889	387	0	46	296	571	296	22	107
			2	730	730	101	101		509	509	240	240	



Zentralballaste/Ecklasten nach EN 14439/EN 13001

7534 Drehteil mit 50 m Ausleger auf KR 10-46/60

Turmdrehkran ohne Kletterwerk

X Stationär
Fahrbar

Eckabstand: 6,0 m x 6,0 m

Hakenhöhe		Zentralballast [t]	Auslegerstellung	Kran in Betrieb Schwenkmoment 430 kNm Ecklasten				Horizontallast [kN]	Kran außer Betrieb Windkategorie: C25 Ecklasten				Horizontallast [kN]
 [m]	 [m]			A [kN]	B [kN]	C [kN]	D [kN]		A [kN]	B [kN]	C [kN]	D [kN]	
6,8	7,2	45	1	284	602	284	0	34	183	462	183	0	50
			2	506	506	79	79		403	403	182	182	
11,3	11,7	45	1	279	631	279	0	36	188	470	188	0	58
			2	522	522	155	155		389	389	205	205	
15,8	16,2	45	1	272	662	272	0	37	192	480	192	0	65
			2	539	539	146	146		397	397	111	111	
20,3	20,7	50	1	288	698	288	0	39	221	491	221	0	73
			2	571	571	149	149		418	418	124	124	
24,8	25,2	50	1	278	737	278	0	40	224	504	224	0	80
			2	591	591	137	137		427	427	123	123	
29,3	29,7	50	1	272	777	272	0	42	231	517	231	0	89
			2	614	614	128	128		439	439	125	125	
33,8	34,2	55	1	289	821	289	0	44	262	533	262	0	98
			2	652	652	130	130		465	465	139	139	
38,3	38,7	55	1	279	869	279	0	46	268	550	268	0	108
			2	678	678	118	118		478	478	140	140	



Zentralballaste/Ecklasten nach EN 14439/EN 13001

7534 Drehteil mit 52,5 m Ausleger auf KR 10-46/60

Turmdrehkran ohne Kletterwerk

X Stationär
Fahrbar

Eckabstand: 6,0 m x 6,0 m

Hakenhöhe		Zentralballast [t]	Auslegerstellung	Kran in Betrieb Schwenkmoment 430 kNm Ecklasten				Horizontallast [kN]	Kran außer Betrieb Windkategorie: C25 Ecklasten				Horizontallast [kN]
 [m]	 [m]			A [kN]	B [kN]	C [kN]	D [kN]		A [kN]	B [kN]	C [kN]	D [kN]	
6,8	7,2	50	1	347	613	347	82	34	258	480	258	36	50
			2	535	535	160	160		415	415	101	101	
11,3	11,7	50	1	352	634	352	70	36	263	489	263	37	58
			2	551	551	152	152		423	423	103	103	
15,8	16,2	50	1	356	657	356	56	37	267	499	267	36	65
			2	569	569	144	144		431	431	104	104	
20,3	20,7	50	1	361	683	361	39	39	272	510	272	34	73
			2	588	588	134	134		440	440	104	104	
24,8	25,2	50	1	366	710	366	21	40	277	521	277	32	80
			2	609	609	122	122		450	450	103	103	
29,3	29,7	55	1	385	753	385	17	42	296	548	296	44	89
			2	645	645	125	125		474	474	118	118	
33,8	34,2	55	1	392	786	392	0	44	303	564	303	43	98
			2	670	670	114	114		487	487	119	119	
38,3	38,7	55	1	378	842	378	0	46	310	580	310	40	108
			2	697	697	101	101		501	501	119	119	



Zentralballaste/Ecklasten nach EN 14439/EN 13001

7534 Drehteil mit 55 m Ausleger auf KR 10-46/60

Turmdrehkran ohne Kletterwerk

X Stationär
Fahrbar

Eckabstand: 6,0 m x 6,0 m

Hakenhöhe		Zentralballast [t]	Auslegerstellung	Kran in Betrieb Schwenkmoment 430 kNm Ecklasten				Horizontallast [kN]	Kran außer Betrieb Windkategorie: C25 Ecklasten				Horizontallast [kN]
 [m]	 [m]			A [kN]	B [kN]	C [kN]	D [kN]		A [kN]	B [kN]	C [kN]	D [kN]	
6,8	7,2	55	1	361	640	361	82	34	272	517	272	26	51
			2	558	558	163	163		445	445	98	98	
11,3	11,7	55	1	365	661	365	69	36	276	526	276	26	58
			2	575	575	156	156		453	453	99	99	
15,8	16,2	55	1	370	685	370	55	38	281	536	281	25	66
			2	593	593	147	147		461	461	100	100	
20,3	20,7	55	1	374	710	374	38	39	285	547	285	23	73
			2	612	612	137	137		470	470	100	100	
24,8	25,2	55	1	379	738	379	19	40	290	559	290	21	81
			2	633	633	125	125		480	480	99	99	
29,3	29,7	55	1	382	770	382	0	42	294	572	294	17	88
			2	656	656	111	111		491	491	98	98	



Zentralballaste/Ecklasten nach EN 14439/EN 13001

7534 Drehteil mit 57,5 m Ausleger auf KR 10-46/60

Turmdrehkran ohne Kletterwerk

X Stationär
Fahrbar

Eckabstand: 6,0 m x 6,0 m

Hakenhöhe		Zentralballast [t]	Auslegerstellung	Kran in Betrieb Schwenkmoment 430 kNm Ecklasten				Horizontallast [kN]	Kran außer Betrieb Windkategorie: C25 Ecklasten				Horizontallast [kN]
 [m]	 [m]			A [kN]	B [kN]	C [kN]	D [kN]		A [kN]	B [kN]	C [kN]	D [kN]	
6,8	7,2	55	1	361	635	361	86	35	272	519	272	24	51
			2	555	555	167	167		446	446	97	97	
11,3	11,7	55	1	365	657	365	74	36	276	528	276	25	59
			2	571	571	159	159		454	454	98	98	
15,8	16,2	55	1	370	680	370	60	38	281	538	281	24	66
			2	589	589	150	150		463	463	99	99	
20,3	20,7	55	1	374	706	374	43	39	285	549	285	22	74
			2	609	609	140	140		472	472	99	99	
24,8	25,2	55	1	379	733	379	24	41	290	561	290	19	81
			2	630	630	128	128		481	481	98	98	
29,3	29,7	55	1	383	764	383	3	42	294	574	294	15	89
			2	652	652	114	114		492	492	97	97	



Zentralballaste/Ecklasten nach EN 14439/EN 13001

7534 Drehteil mit 60 m Ausleger auf KR 10-46/60

Turmdrehkran ohne Kletterwerk

X Stationär
Fahrbar

Eckabstand: 6,0 m x 6,0 m

Hakenhöhe		Zentralballast [t]	Auslegerstellung	Kran in Betrieb Schwenkmoment 430 kNm Ecklasten				Horizontallast [kN]	Kran außer Betrieb Windkategorie: C25 Ecklasten				Horizontallast [kN]
 [m]	 [m]			A [kN]	B [kN]	C [kN]	D [kN]		A [kN]	B [kN]	C [kN]	D [kN]	
6,8	7,2	45	1	302	592	302	12	34	231	528	231	0	52
			2	507	507	97	97		434	434	60	60	
11,3	11,7	45	1	306	611	306	2	36	235	537	235	0	59
			2	522	522	91	91		442	442	62	62	
15,8	16,2	50	1	323	644	323	3	37	264	548	264	0	67
			2	551	551	178	178		463	463	75	75	
20,3	20,7	50	1	318	676	318	0	39	267	561	267	0	74
			2	570	570	168	168		472	472	75	75	
24,8	25,2	55	1	332	716	332	0	40	290	579	290	2	82
			2	603	603	169	169		494	494	87	87	
29,3	29,7	60	1	344	760	344	0	42	307	604	307	10	89
			2	638	638	168	168		517	517	97	97	



Zentralballaste/Ecklasten nach EN 14439/EN 13001

7534 Drehteil mit 62,5 m Ausleger auf KR 10-46/60

Turmdrehkran ohne Kletterwerk

X Stationär
Fahrbar

Eckabstand: 6,0 m x 6,0 m

Hakenhöhe		Zentralballast [t]	Auslegerstellung	Kran in Betrieb Schwenkmoment 430 kNm Ecklasten				Horizontallast [kN]	Kran außer Betrieb Windkategorie: C25 Ecklasten				Horizontallast [kN]
 [m]	 [m]			A [kN]	B [kN]	C [kN]	D [kN]		A [kN]	B [kN]	C [kN]	D [kN]	
6,8	7,2	60	1	382	637	382	126	35	269	605	269	0	52
			2	562	562	201	201		500	500	72	72	
11,3	11,7	60	1	386	659	386	114	36	274	615	274	0	59
			2	579	579	193	193		508	508	73	73	
15,8	16,2	60	1	391	682	391	99	38	277	626	277	0	67
			2	597	597	185	185		517	517	73	73	
20,3	20,7	65	1	408	720	408	95	39	304	640	304	0	74
			2	629	629	187	187		538	538	86	86	
24,8	25,2	70	1	425	761	425	89	41	329	657	329	1	82
			2	662	662	187	187		561	561	97	97	
29,3	29,7	70	1	429	791	429	68	42	330	675	330	0	90
			2	685	685	174	174		572	572	95	95	



Zentralballaste/Ecklasten nach EN 14439/EN 13001

7534 Drehteil mit 65 m Ausleger auf KR 10-46/60

Turmdrehkran ohne Kletterwerk

X Stationär
Fahrbar

Eckabstand: 6,0 m x 6,0 m

Hakenhöhe		Zentralballast	Auslegerstellung	Kran in Betrieb				Horizontallast	Kran außer Betrieb				Horizontallast
 [m]	 [m]			Schwenkmoment 430 kNm Ecklasten					Windkategorie: C25 Ecklasten				
		[t]		A [kN]	B [kN]	C [kN]	D [kN]		A [kN]	B [kN]	C [kN]	D [kN]	
6,8	7,2	65	1	395	672	395	118	35	269	659	269	0	52
			2	591	591	199	199		532	532	66	66	
11,3	11,7	70	1	412	707	412	118	36	299	669	299	0	60
			2	620	620	204	204		553	553	80	80	
15,8	16,2	70	1	417	731	417	103	38	302	680	302	0	67
			2	639	639	195	195		562	562	80	80	
20,3	20,7	75	1	434	769	434	98	39	329	695	329	0	75
			2	671	671	197	197		584	584	92	92	
24,8	25,2	75	1	438	797	438	79	41	330	711	330	0	82
			2	692	692	184	184		594	594	91	91	
29,3	29,7	80	1	455	841	455	70	42	354	730	354	0	90
			2	728	728	183	183		618	618	101	101	



Zentralballaste/Ecklasten nach EN 14439/EN 13001

7534 Drehteil mit 67,5 m Ausleger auf KR 10-46/60

Turmdrehkran ohne Kletterwerk

X Stationär
Fahrbar

Eckabstand: 6,0 m x 6,0 m

Hakenhöhe		Zentralballast [t]	Auslegerstellung	Kran in Betrieb Schwenkmoment 430 kNm Ecklasten				Horizontallast [kN]	Kran außer Betrieb Windkategorie: C25 Ecklasten				Horizontallast [kN]
 [m]	 [m]			A [kN]	B [kN]	C [kN]	D [kN]		A [kN]	B [kN]	C [kN]	D [kN]	
6,8	7,2	60	1	382	631	382	133	35	257	632	257	0	52
			2	558	558	206	206		510	510	62	62	
11,3	11,7	65	1	399	665	399	133	36	286	642	286	0	60
			2	587	587	211	211		530	530	76	76	
15,8	16,2	65	1	404	688	404	119	38	289	653	289	0	68
			2	605	605	202	202		539	539	77	77	
20,3	20,7	70	1	421	726	421	115	39	316	667	316	0	75
			2	637	637	205	205		561	561	89	89	
24,8	25,2	75	1	438	766	438	109	41	342	684	342	0	83
			2	670	670	205	205		584	584	100	100	
29,3	29,7	75	1	442	797	442	88	42	342	703	342	0	90
			2	693	693	191	191		595	595	98	98	



Zentralballaste/Ecklasten nach EN 14439/EN 13001

7534 Drehteil mit 70 m Ausleger auf KR 10-46/60

Turmdrehkran ohne Kletterwerk

X Stationär
Fahrbar

Eckabstand: 6,0 m x 6,0 m

Hakenhöhe		Zentralballast [t]	Auslegerstellung	Kran in Betrieb Schwenkmoment 430 kNm Ecklasten				Horizontallast [kN]	Kran außer Betrieb Windkategorie: C25 Ecklasten				Horizontallast [kN]
 [m]	 [m]			A [kN]	B [kN]	C [kN]	D [kN]		A [kN]	B [kN]	C [kN]	D [kN]	
6,8	7,2	60	1	382	641	382	124	35	209	588	209	0	53
			2	565	565	200	200		486	486	100	100	
11,3	11,7	65	1	400	675	400	124	36	238	597	238	0	61
			2	595	595	204	204		507	507	114	114	
15,8	16,2	65	1	404	699	404	109	38	242	607	242	0	68
			2	613	613	195	195		516	516	115	115	
20,3	20,7	70	1	421	737	421	105	40	332	622	332	42	76
			2	645	645	198	198		537	537	127	127	
24,8	25,2	70	1	426	765	426	86	41	337	635	337	38	83
			2	666	666	185	185		548	548	126	126	
29,3	29,7	75	1	443	809	443	77	42	354	661	354	46	91
			2	701	701	184	184		571	571	136	136	



Zentralballaste/Ecklasten nach EN 14439/EN 13001

7534 Drehteil mit 72,5 m Ausleger auf KR 10-46/60

Turmdrehkran ohne Kletterwerk

X Stationär
Fahrbar

Eckabstand: 6,0 m x 6,0 m

Hakenhöhe		Zentralballast [t]	Auslegerstellung	Kran in Betrieb Schwenkmoment 430 kNm Ecklasten				Horizontallast [kN]	Kran außer Betrieb Windkategorie: C25 Ecklasten				Horizontallast [kN]
 [m]	 [m]			A [kN]	B [kN]	C [kN]	D [kN]		A [kN]	B [kN]	C [kN]	D [kN]	
6,8	7,2	60	1	390	607	390	174	35	276	628	276	0	53
			2	544	544	237	237		517	517	72	72	
11,3	11,7	65	1	407	641	407	174	36	305	638	305	0	61
			2	573	573	242	242		537	537	86	86	
15,8	16,2	65	1	412	665	412	159	38	308	650	308	0	68
			2	591	591	233	233		546	546	86	86	
20,3	20,7	70	1	429	702	429	156	39	333	666	333	1	76
			2	622	622	236	236		568	568	98	98	
24,8	25,2	70	1	434	730	434	137	41	335	681	335	0	84
			2	643	643	224	224		579	579	97	97	
29,3	29,7	75	1	451	772	451	129	42	355	706	355	4	91
			2	678	678	223	223		603	603	107	107	



Zentralballaste/Ecklasten nach EN 14439/EN 13001

7534 Drehteil mit 75 m Ausleger auf KR 10-46/60

Turmdrehkran ohne Kletterwerk

X Stationär
Fahrbar

Eckabstand: 6,0 m x 6,0 m

Hakenhöhe		Zentralballast [t]	Auslegerstellung	Kran in Betrieb Schwenkmoment 430 kNm Ecklasten				Horizontallast [kN]	Kran außer Betrieb Windkategorie: C25 Ecklasten				Horizontallast [kN]
 [m]	 [m]			A [kN]	B [kN]	C [kN]	D [kN]		A [kN]	B [kN]	C [kN]	D [kN]	
6,8	7,2	70	1	416	650	416	183	35	298	686	298	0	53
			2	581	581	251	251		563	563	78	78	
11,3	11,7	70	1	421	671	421	170	36	302	696	302	0	61
			2	598	598	244	244		571	571	79	79	
15,8	16,2	75	1	438	707	438	169	38	330	709	330	0	69
			2	628	628	247	247		593	593	91	91	
20,3	20,7	80	1	455	745	455	165	40	357	724	357	0	76
			2	660	660	250	250		615	615	103	103	
24,8	25,2	80	1	460	773	460	146	41	357	741	357	0	84
			2	681	681	238	238		626	626	101	101	
29,3	29,7	85	1	477	816	477	137	42	381	762	381	0	92
			2	717	717	236	236		650	650	111	111	



Zentralballaste/Ecklasten nach EN 14439/EN 13001

7534 Drehteil mit 30 m Ausleger auf KRV 10-60 (5x5)

Turmdrehkran ohne Kletterwerk

X Stationär
Fahrbar

Eckabstand: 5,0 m x 5,0 m

Hakenhöhe		Zentralballast [t]	Auslegerstellung	Kran in Betrieb Schwenkmoment 430 kNm Ecklasten				Horizontallast [kN]	Kran außer Betrieb Windkategorie: C25 Ecklasten				Horizontallast [kN]
 [m]	 [m]			A [kN]	B [kN]	C [kN]	D [kN]		A [kN]	B [kN]	C [kN]	D [kN]	
6,8	7,2	95	1	435	778	435	91	34	393	617	393	170	48
			2	678	678	192	192		551	551	236	236	
11,3	11,7	95	1	439	803	439	76	35	342	624	342	61	55
			2	696	696	182	182		541	541	143	143	
15,8	16,2	95	1	444	829	444	59	37	347	634	347	60	62
			2	716	716	171	171		550	550	144	144	
20,3	20,7	95	1	448	858	448	39	38	351	645	351	58	70
			2	738	738	159	159		559	559	144	144	
24,8	25,2	95	1	453	889	453	17	40	356	657	356	55	77
			2	761	761	145	145		569	569	143	143	
29,3	29,7	95	1	458	925	458	0	42	363	672	363	54	86
			2	787	787	133	133		581	581	145	145	
33,8	34,2	95	1	442	984	442	0	44	370	688	370	52	95
			2	815	815	119	119		595	595	145	145	
38,3	38,7	95	1	424	1048	424	0	46	377	705	377	49	104
			2	845	845	103	103		609	609	145	145	
42,8	43,2	100	1	434	1117	434	0	48	399	738	399	60	115
			2	891	891	101	101		639	639	159	159	
47,3	47,7	115	1	485	1194	485	0	50	499	807	499	192	125
			2	963	963	118	118		717	717	282	282	
51,8	52,2	130	1	535	1281	535	0	52	547	963	547	131	137
			2	1041	1041	135	135		841	841	252	252	
56,3	56,7	150	1	602	1376	602	0	54	604	1129	604	78	146
			2	1131	1131	158	158		975	975	232	232	
60,8	61,2	175	1	690	1479	690	0	56	673	1321	673	26	157
			2	1238	1238	191	191		1131	1131	215	215	
65,3	65,7	195	1	747	1593	747	0	58	679	1563	679	0	167
			2	1335	1335	208	208		1283	1283	177	177	



Zentralballaste/Ecklasten nach EN 14439/EN 13001

7534 Drehteil mit 32,5 m Ausleger auf KRV 10-60 (5x5)

Turmdrehkran ohne Kletterwerk

X Stationär
Fahrbar

Eckabstand: 5,0 m x 5,0 m

Hakenhöhe		Zentralballast [t]	Auslegerstellung	Kran in Betrieb Schwenkmoment 430 kNm Ecklasten				Horizontallast [kN]	Kran außer Betrieb Windkategorie: C25 Ecklasten				Horizontallast [kN]
 [m]	 [m]			A [kN]	B [kN]	C [kN]	D [kN]		A [kN]	B [kN]	C [kN]	D [kN]	
6,8	7,2	95	1	436	775	436	96	34	338	614	338	61	48
			2	676	676	196	196		549	549	241	241	
11,3	11,7	95	1	440	800	440	81	35	342	624	342	61	55
			2	694	694	186	186		541	541	143	143	
15,8	16,2	95	1	445	826	445	64	37	347	634	347	60	62
			2	714	714	175	175		550	550	144	144	
20,3	20,7	95	1	449	855	449	44	38	351	645	351	58	70
			2	736	736	163	163		559	559	144	144	
24,8	25,2	95	1	454	886	454	22	40	356	657	356	55	77
			2	759	759	149	149		569	569	143	143	
29,3	29,7	95	1	461	920	461	2	42	363	672	363	54	86
			2	785	785	137	137		581	581	144	144	
33,8	34,2	95	1	449	976	449	0	44	370	688	370	52	95
			2	813	813	123	123		595	595	145	145	
38,3	38,7	95	1	431	1040	431	0	46	377	705	377	49	104
			2	843	843	107	107		609	609	145	145	
42,8	43,2	100	1	440	1109	440	0	48	399	738	399	60	116
			2	890	890	105	105		639	639	159	159	
47,3	47,7	115	1	491	1187	491	0	50	501	817	501	185	125
			2	962	962	122	122		724	724	277	277	
51,8	52,2	130	1	541	1274	541	0	52	548	972	548	123	137
			2	1040	1040	139	139		848	848	248	248	
56,3	56,7	150	1	609	1368	609	0	54	605	1140	605	70	147
			2	1130	1130	162	162		983	983	227	227	
60,8	61,2	170	1	671	1471	671	0	56	662	1319	662	5	157
			2	1224	1224	183	183		1126	1126	197	197	
65,3	65,7	195	1	753	1586	753	0	58	671	1584	671	0	167
			2	1334	1334	212	212		1292	1292	171	171	



Zentralballaste/Ecklasten nach EN 14439/EN 13001

7534 Drehteil mit 35 m Ausleger auf KRV 10-60 (5x5)

Turmdrehkran ohne Kletterwerk

X Stationär
Fahrbar

Eckabstand: 5,0 m x 5,0 m

Hakenhöhe		Zentralballast [t]	Auslegerstellung	Kran in Betrieb Schwenkmoment 430 kNm Ecklasten				Horizontallast [kN]	Kran außer Betrieb Windkategorie: C25 Ecklasten				Horizontallast [kN]
 [m]	 [m]			A [kN]	B [kN]	C [kN]	D [kN]		A [kN]	B [kN]	C [kN]	D [kN]	
6,8	7,2	95	1	437	779	437	94	34	338	614	338	61	48
			2	679	679	194	194		538	538	253	253	
11,3	11,7	95	1	441	804	441	79	35	342	624	342	61	56
			2	697	697	185	185		541	541	143	143	
15,8	16,2	95	1	446	830	446	62	37	347	634	347	60	63
			2	718	718	174	174		550	550	144	144	
20,3	20,7	95	1	450	859	450	42	38	351	645	351	58	70
			2	739	739	162	162		559	559	144	144	
24,8	25,2	95	1	455	890	455	20	40	356	657	356	55	78
			2	763	763	147	147		569	569	143	143	
29,3	29,7	95	1	462	924	462	0	42	363	672	363	54	87
			2	789	789	135	135		582	582	144	144	
33,8	34,2	95	1	447	983	447	0	44	370	688	370	52	96
			2	817	817	121	121		595	595	145	145	
38,3	38,7	95	1	429	1048	429	0	46	377	705	377	49	105
			2	847	847	106	106		609	609	145	145	
42,8	43,2	95	1	413	1117	413	0	48	387	726	387	47	116
			2	881	881	91	91		627	627	146	146	
47,3	47,7	110	1	463	1195	463	0	50	489	826	489	152	126
			2	953	953	108	108		727	727	251	251	
51,8	52,2	125	1	514	1283	514	0	52	536	982	536	90	137
			2	1031	1031	124	124		852	852	221	221	
56,3	56,7	145	1	581	1377	581	0	54	593	1151	593	36	147
			2	1122	1122	147	147		987	987	199	199	
60,8	61,2	165	1	643	1482	643	0	56	621	1361	621	0	158
			2	1216	1216	168	168		1132	1132	169	169	
65,3	65,7	190	1	724	1597	724	0	58	623	1633	623	0	168
			2	1326	1326	196	196		1298	1298	142	142	



Zentralballaste/Ecklasten nach EN 14439/EN 13001

7534 Drehteil mit 37,5 m Ausleger auf KRV 10-60 (5x5)

Turmdrehkran ohne Kletterwerk

X Stationär
Fahrbar

Eckabstand: 5,0 m x 5,0 m

Hakenhöhe		Zentralballast [t]	Auslegerstellung	Kran in Betrieb Schwenkmoment 430 kNm Ecklasten				Horizontallast [kN]	Kran außer Betrieb Windkategorie: C25 Ecklasten				Horizontallast [kN]
 [m]	 [m]			A [kN]	B [kN]	C [kN]	D [kN]		A [kN]	B [kN]	C [kN]	D [kN]	
6,8	7,2	85	1	378	741	378	16	34	378	594	378	162	48
			2	645	645	195	195		531	531	226	226	
11,3	11,7	85	1	424	762	424	86	35	317	599	317	36	56
			2	663	663	185	185		516	516	118	118	
15,8	16,2	85	1	378	794	378	0	37	322	609	322	34	63
			2	683	683	174	174		525	525	119	119	
20,3	20,7	85	1	367	835	367	0	38	326	620	326	32	71
			2	705	705	162	162		534	534	118	118	
24,8	25,2	85	1	353	880	353	0	40	331	632	331	29	78
			2	728	728	148	148		544	544	118	118	
29,3	29,7	85	1	345	926	345	0	42	338	647	338	29	87
			2	754	754	136	136		557	557	119	119	
33,8	34,2	85	1	333	977	333	0	44	345	663	345	27	96
			2	782	782	122	122		570	570	120	120	
38,3	38,7	85	1	320	1032	320	0	46	352	680	352	24	105
			2	812	812	106	106		584	584	120	120	
42,8	43,2	95	1	359	1093	359	0	48	387	727	387	47	116
			2	871	871	116	116		627	627	146	146	
47,3	47,7	110	1	414	1160	414	0	50	497	821	497	173	126
			2	943	943	133	133		726	726	268	268	
51,8	52,2	130	1	496	1236	496	0	52	557	990	557	123	138
			2	1034	1034	162	162		863	863	250	250	
56,3	56,7	150	1	647	1327	647	0	54	614	1159	614	68	148
			2	1124	1124	186	186		1000	1000	228	228	
60,8	61,2	170	1	708	1432	708	0	56	671	1340	671	1	158
			2	1218	1218	206	206		1144	1144	197	197	
65,3	65,7	195	1	782	1556	782	8	58	674	1614	674	0	168
			2	1329	1329	234	234		1311	1311	170	170	



Zentralballaste/Ecklasten nach EN 14439/EN 13001

7534 Drehteil mit 40 m Ausleger auf KRV 10-60 (5x5)

Turmdrehkran ohne Kletterwerk

X Stationär
Fahrbar

Eckabstand: 5,0 m x 5,0 m

Hakenhöhe		Zentralballast	Auslegerstellung	Kran in Betrieb				Horizontallast	Kran außer Betrieb				Horizontallast
				Schwenkmoment					Windkategorie:				
[m]	[m]	[t]	430 kNm				C25				[kN]		
			Ecklasten				Ecklasten						
			A	B	C	D	A	B	C	D			
			[kN]	[kN]	[kN]	[kN]	[kN]	[kN]	[kN]	[kN]	[kN]		
6,8	7,2	90	1	435	763	435	106	34	325	602	325	48	49
			2	667	667	202	202		527	527	260	260	
11,3	11,7	90	1	439	788	439	91	35	330	611	330	48	56
			2	686	686	193	193		529	529	130	130	
15,8	16,2	90	1	444	814	444	73	37	334	622	334	47	64
			2	706	706	182	182		537	537	131	131	
20,3	20,7	90	1	448	843	448	53	38	339	633	339	45	71
			2	727	727	169	169		547	547	131	131	
24,8	25,2	90	1	453	875	453	31	40	343	645	343	42	78
			2	751	751	154	154		557	557	130	130	
29,3	29,7	90	1	460	909	460	11	42	350	660	350	41	88
			2	777	777	142	142		569	569	131	131	
33,8	34,2	90	1	455	957	455	0	44	357	676	357	39	96
			2	806	806	128	128		583	583	132	132	
38,3	38,7	90	1	437	1023	437	0	46	365	693	365	36	106
			2	836	836	112	112		597	597	132	132	
42,8	43,2	90	1	421	1093	421	0	48	374	714	374	34	117
			2	870	870	97	97		631	631	253	253	
47,3	47,7	105	1	471	1172	471	0	50	487	844	487	130	127
			2	943	943	114	114		740	740	234	234	
51,8	52,2	120	1	521	1260	521	0	52	534	1002	534	66	138
			2	1021	1021	129	129		865	865	203	203	
56,3	56,7	140	1	587	1357	587	0	54	591	1173	591	10	148
			2	1112	1112	153	153		1002	1002	180	180	
60,8	61,2	165	1	673	1463	673	0	56	615	1414	615	0	158
			2	1219	1219	185	185		1161	1161	161	161	
65,3	65,7	185	1	728	1580	728	0	58	590	1692	590	0	169
			2	1318	1318	200	200		1316	1316	119	119	



Zentralballaste/Ecklasten nach EN 14439/EN 13001

7534 Drehteil mit 42,5 m Ausleger auf KRV 10-60 (5x5)

Turmdrehkran ohne Kletterwerk

X Stationär
Fahrbar

Eckabstand: 5,0 m x 5,0 m

Hakenhöhe		Zentralballast [t]	Auslegerstellung	Kran in Betrieb Schwenkmoment 430 kNm Ecklasten				Horizontallast [kN]	Kran außer Betrieb Windkategorie: C25 Ecklasten				Horizontallast [kN]
 [m]	 [m]			A [kN]	B [kN]	C [kN]	D [kN]		A [kN]	B [kN]	C [kN]	D [kN]	
6,8	7,2	80	1	376	737	376	15	34	376	580	376	173	49
			2	636	636	199	199		520	520	232	232	
11,3	11,7	80	1	381	759	381	3	35	305	587	305	23	57
			2	654	654	190	190		504	504	105	105	
15,8	16,2	80	1	375	792	375	0	37	309	597	309	22	64
			2	675	675	179	179		513	513	106	106	
20,3	20,7	80	1	363	834	363	0	38	314	608	314	20	71
			2	696	696	166	166		522	522	106	106	
24,8	25,2	80	1	349	880	349	0	40	318	620	318	16	79
			2	720	720	152	152		532	532	105	105	
29,3	29,7	80	1	340	927	340	0	42	325	635	325	15	88
			2	746	746	139	139		545	545	106	106	
33,8	34,2	80	1	328	979	328	0	44	332	651	332	13	97
			2	774	774	125	125		558	558	107	107	
38,3	38,7	80	1	314	1035	314	0	46	340	669	340	10	106
			2	805	805	109	109		572	572	107	107	
42,8	43,2	90	1	352	1097	352	0	48	374	715	374	33	117
			2	864	864	119	119		630	630	271	271	
47,3	47,7	105	1	407	1166	407	0	50	495	840	495	150	127
			2	936	936	136	136		739	739	251	251	
51,8	52,2	125	1	487	1243	487	0	52	554	1011	554	98	139
			2	1027	1027	164	164		877	877	232	232	
56,3	56,7	145	1	560	1327	560	0	54	612	1182	612	41	149
			2	1119	1119	187	187		1015	1015	208	208	
60,8	61,2	165	1	708	1424	708	0	56	641	1393	641	0	159
			2	1214	1214	206	206		1161	1161	176	176	
65,3	65,7	190	1	779	1551	779	8	58	639	1674	639	0	169
			2	1325	1325	234	234		1330	1330	146	146	



Zentralballaste/Ecklasten nach EN 14439/EN 13001

7534 Drehteil mit 45 m Ausleger auf KRV 10-60 (5x5)

Turmdrehkran ohne Kletterwerk

X Stationär
Fahrbar

Eckabstand: 5,0 m x 5,0 m

Hakenhöhe		Zentralballast [t]	Auslegerstellung	Kran in Betrieb Schwenkmoment 430 kNm Ecklasten				Horizontallast [kN]	Kran außer Betrieb Windkategorie: C25 Ecklasten				Horizontallast [kN]
 [m]	 [m]			A [kN]	B [kN]	C [kN]	D [kN]		A [kN]	B [kN]	C [kN]	D [kN]	
6,8	7,2	85	1	431	754	431	107	34	313	590	313	35	50
			2	660	660	202	202		517	517	262	262	
11,3	11,7	85	1	435	779	435	92	36	317	599	317	35	57
			2	678	678	192	192		517	517	118	118	
15,8	16,2	85	1	440	806	440	74	37	322	609	322	34	64
			2	699	699	181	181		525	525	118	118	
20,3	20,7	85	1	445	835	445	54	39	326	621	326	32	72
			2	721	721	168	168		534	534	118	118	
24,8	25,2	85	1	449	867	449	31	40	331	633	331	29	79
			2	744	744	154	154		544	544	117	117	
29,3	29,7	85	1	456	901	456	11	42	338	648	338	28	88
			2	771	771	141	141		557	557	119	119	
33,8	34,2	85	1	452	950	452	0	44	345	664	345	26	97
			2	799	799	127	127		571	571	119	119	
38,3	38,7	85	1	433	1016	433	0	46	352	682	352	23	107
			2	830	830	111	111		585	585	119	119	
42,8	43,2	85	1	416	1087	416	0	48	439	721	439	156	118
			2	864	864	95	95		638	638	239	239	
47,3	47,7	100	1	466	1167	466	0	50	483	857	483	109	128
			2	937	937	112	112		747	747	219	219	
51,8	52,2	120	1	540	1257	540	0	53	543	1029	543	57	139
			2	1029	1029	139	139		887	887	199	199	
56,3	56,7	140	1	605	1355	605	0	54	599	1202	599	0	149
			2	1120	1120	162	162		1025	1025	175	175	
60,8	61,2	160	1	665	1464	665	0	56	585	1458	585	0	159
			2	1216	1216	181	181		1173	1173	141	141	
65,3	65,7	185	1	744	1584	744	0	58	582	1742	582	0	170
			2	1328	1328	207	207		1343	1343	110	110	



Zentralballaste/Ecklasten nach EN 14439/EN 13001

7534 Drehteil mit 47,5 m Ausleger auf KRV 10-60 (5x5)

Turmdrehkran ohne Kletterwerk

X Stationär
Fahrbar

Eckabstand: 5,0 m x 5,0 m

Hakenhöhe		Zentralballast [t]	Auslegerstellung	Kran in Betrieb Schwenkmoment 430 kNm Ecklasten				Horizontallast [kN]	Kran außer Betrieb Windkategorie: C25 Ecklasten				Horizontallast [kN]
 [m]	 [m]			A [kN]	B [kN]	C [kN]	D [kN]		A [kN]	B [kN]	C [kN]	D [kN]	
6,8	7,2	90	1	445	790	445	99	34	325	602	325	48	50
			2	689	689	200	200		521	521	129	129	
11,3	11,7	90	1	449	815	449	83	36	330	612	330	48	57
			2	708	708	190	190		529	529	130	130	
15,8	16,2	90	1	454	842	454	65	37	334	622	334	46	65
			2	728	728	179	179		538	538	131	131	
20,3	20,7	90	1	458	872	458	45	39	339	633	339	44	72
			2	751	751	166	166		547	547	130	130	
24,8	25,2	90	1	463	904	463	22	40	343	646	343	41	80
			2	775	775	151	151		557	557	130	130	
29,3	29,7	90	1	470	939	470	1	42	350	661	350	40	89
			2	802	802	138	138		570	570	131	131	
33,8	34,2	90	1	454	999	454	0	44	357	677	357	38	98
			2	830	830	123	123		583	583	132	132	
38,3	38,7	90	1	435	1067	435	0	46	365	694	365	35	107
			2	861	861	107	107		605	605	281	281	
42,8	43,2	90	1	418	1139	418	0	48	452	768	452	137	118
			2	896	896	91	91		676	676	229	229	
47,3	47,7	90	1	391	1220	391	0	50	459	868	459	51	128
			2	932	932	69	69		748	748	171	171	
51,8	52,2	110	1	465	1312	465	0	53	517	1043	517	0	140
			2	1024	1024	96	96		888	888	150	150	
56,3	56,7	130	1	529	1412	529	0	55	514	1276	514	0	150
			2	1117	1117	118	118		1027	1027	125	125	
60,8	61,2	150	1	588	1523	588	0	57	499	1535	499	0	160
			2	1213	1213	136	136		1176	1176	90	90	
65,3	65,7	185	1	715	1646	715	0	59	545	1822	545	0	170
			2	1351	1351	187	187		1372	1372	83	83	



Zentralballaste/Ecklasten nach EN 14439/EN 13001

7534 Drehteil mit 50 m Ausleger auf KRV 10-60 (5x5)

Turmdrehkran ohne Kletterwerk

X Stationär
Fahrbar

Eckabstand: 5,0 m x 5,0 m

Hakenhöhe		Zentralballast [t]	Auslegerstellung	Kran in Betrieb Schwenkmoment 430 kNm Ecklasten				Horizontallast [kN]	Kran außer Betrieb Windkategorie: C25 Ecklasten				Horizontallast [kN]
 [m]	 [m]			A [kN]	B [kN]	C [kN]	D [kN]		A [kN]	B [kN]	C [kN]	D [kN]	
6,8	7,2	70	1	360	723	360	0	34	273	554	273	0	50
			2	616	616	105	105		493	493	228	228	
11,3	11,7	70	1	352	757	352	0	36	278	564	278	0	58
			2	633	633	97	97		485	485	150	150	
15,8	16,2	70	1	342	795	342	0	37	281	576	281	0	65
			2	651	651	88	88		494	494	150	150	
20,3	20,7	70	1	330	837	330	0	39	283	589	283	0	73
			2	670	670	78	78		503	503	150	150	
24,8	25,2	70	1	316	884	316	0	40	285	605	285	0	80
			2	692	692	148	148		513	513	149	149	
29,3	29,7	70	1	306	932	306	0	42	291	621	291	0	89
			2	719	719	136	136		527	527	150	150	
33,8	34,2	70	1	294	985	294	0	44	296	639	296	0	98
			2	747	747	121	121		540	540	150	150	
38,3	38,7	75	1	304	1043	304	0	46	324	660	324	0	108
			2	790	790	118	118		568	568	162	162	
42,8	43,2	85	1	342	1106	342	0	48	447	727	447	168	119
			2	849	849	127	127		645	645	249	249	
47,3	47,7	100	1	396	1176	396	0	50	492	864	492	120	128
			2	922	922	144	144		755	755	229	229	
51,8	52,2	120	1	475	1256	475	0	53	551	1037	551	65	140
			2	1013	1013	172	172		895	895	208	208	
56,3	56,7	140	1	546	1341	546	0	55	608	1211	608	6	150
			2	1105	1105	194	194		1034	1034	182	182	
60,8	61,2	165	1	638	1436	638	0	56	624	1464	624	0	160
			2	1213	1213	225	225		1196	1196	160	160	
65,3	65,7	190	1	789	1547	789	30	58	619	1752	619	0	171
			2	1325	1325	252	252		1367	1367	128	128	



Zentralballaste/Ecklasten nach EN 14439/EN 13001

7534 Drehteil mit 52,5 m Ausleger auf KRV 10-60 (5x5)

Turmdrehkran ohne Kletterwerk

X Stationär
Fahrbar

Eckabstand: 5,0 m x 5,0 m

Hakenhöhe		Zentralballast [t]	Auslegerstellung	Kran in Betrieb Schwenkmoment 430 kNm Ecklasten				Horizontallast [kN]	Kran außer Betrieb Windkategorie: C25 Ecklasten				Horizontallast [kN]
 [m]	 [m]			A [kN]	B [kN]	C [kN]	D [kN]		A [kN]	B [kN]	C [kN]	D [kN]	
6,8	7,2	75	1	416	734	416	97	34	327	593	327	60	50
			2	641	641	190	190		515	515	138	138	
11,3	11,7	75	1	420	759	420	82	36	331	603	331	59	58
			2	659	659	181	181		523	523	139	139	
15,8	16,2	75	1	425	786	425	64	37	336	613	336	58	65
			2	680	680	169	169		532	532	139	139	
20,3	20,7	75	1	429	815	429	43	39	340	625	340	55	73
			2	702	702	156	156		542	542	139	139	
24,8	25,2	75	1	434	847	434	20	40	345	638	345	51	80
			2	726	726	141	141		552	552	137	137	
29,3	29,7	75	1	441	882	441	0	42	352	654	352	49	89
			2	753	753	129	129		566	566	138	138	
33,8	34,2	75	1	424	943	424	0	44	359	671	359	46	98
			2	782	782	114	114		580	580	138	138	
38,3	38,7	75	1	405	1011	405	0	46	366	690	366	42	108
			2	812	812	97	97		595	595	137	137	
42,8	43,2	80	1	413	1082	413	0	49	436	753	436	119	119
			2	860	860	94	94		660	660	212	212	
47,3	47,7	90	1	437	1164	437	0	50	468	878	468	58	129
			2	921	921	97	97		758	758	178	178	
51,8	52,2	110	1	510	1256	510	0	53	527	1053	527	2	140
			2	1013	1013	125	125		899	899	156	156	
56,3	56,7	130	1	574	1356	574	0	55	527	1285	527	0	150
			2	1105	1105	146	146		1039	1039	130	130	
60,8	61,2	150	1	633	1467	633	0	57	510	1547	510	0	161
			2	1202	1202	164	164		1189	1189	94	94	
65,3	65,7	185	1	760	1590	760	0	59	553	1839	553	0	171
			2	1340	1340	215	215		1387	1387	86	86	



Zentralballaste/Ecklasten nach EN 14439/EN 13001

7534 Drehteil mit 55 m Ausleger auf KRV 10-60 (5x5)

Turmdrehkran ohne Kletterwerk

X Stationär
Fahrbar

Eckabstand: 5,0 m x 5,0 m

Hakenhöhe		Zentralballast [t]	Auslegerstellung	Kran in Betrieb Schwenkmoment 430 kNm Ecklasten				Horizontallast [kN]	Kran außer Betrieb Windkategorie: C25 Ecklasten				Horizontallast [kN]
 [m]	 [m]			A [kN]	B [kN]	C [kN]	D [kN]		A [kN]	B [kN]	C [kN]	D [kN]	
6,8	7,2	80	1	429	764	429	94	34	340	635	340	45	51
			2	666	666	192	192		548	548	131	131	
11,3	11,7	80	1	433	789	433	78	36	344	645	344	44	58
			2	685	685	182	182		557	557	132	132	
15,8	16,2	80	1	438	816	438	60	38	349	656	349	42	66
			2	705	705	171	171		566	566	132	132	
20,3	20,7	80	1	443	846	443	39	39	354	668	354	39	73
			2	728	728	157	157		576	576	131	131	
24,8	25,2	80	1	447	878	447	16	40	358	681	358	35	81
			2	752	752	142	142		587	587	130	130	
29,3	29,7	80	1	441	924	441	0	42	363	696	363	29	88
			2	779	779	125	125		598	598	127	127	
33,8	34,2	80	1	439	978	439	0	45	375	717	375	33	101
			2	810	810	118	118		617	617	133	133	
38,3	38,7	80	1	419	1046	419	0	47	382	735	382	28	110
			2	841	841	101	101		632	632	132	132	
42,8	43,2	80	1	395	1121	395	0	49	437	793	437	80	120
			2	875	875	81	81		689	689	185	185	
47,3	47,7	90	1	418	1204	418	0	51	469	920	469	18	129
			2	936	936	84	84		788	788	150	150	
51,8	52,2	100	1	437	1296	437	0	53	446	1113	446	0	139
			2	1000	1000	84	84		894	894	107	107	
56,3	56,7	120	1	500	1397	500	0	54	442	1348	442	0	149
			2	1093	1093	105	105		1035	1035	81	81	
60,8	61,2	150	1	608	1509	608	0	56	476	1609	476	0	159
			2	1215	1215	148	148		1209	1209	71	71	
65,3	65,7	200	1	813	1638	813	0	59	582	1934	582	0	172
			2	1395	1395	237	237		1459	1459	91	91	



Zentralballaste/Ecklasten nach EN 14439/EN 13001

7534 Drehteil mit 57,5 m Ausleger auf KRV 10-60 (5x5)

Turmdrehkran ohne Kletterwerk

X Stationär
Fahrbar

Eckabstand: 5,0 m x 5,0 m

Hakenhöhe		Zentralballast [t]	Auslegerstellung	Kran in Betrieb Schwenkmoment 430 kNm Ecklasten				Horizontallast [kN]	Kran außer Betrieb Windkategorie: C25 Ecklasten				Horizontallast [kN]
 [m]	 [m]			A [kN]	B [kN]	C [kN]	D [kN]		A [kN]	B [kN]	C [kN]	D [kN]	
6,8	7,2	75	1	416	746	416	87	35	327	624	327	31	51
			2	649	649	184	184		537	537	118	118	
11,3	11,7	75	1	421	771	421	71	36	332	634	332	30	59
			2	668	668	174	174		545	545	118	118	
15,8	16,2	75	1	426	798	426	53	38	336	645	336	28	66
			2	689	689	162	162		555	555	118	118	
20,3	20,7	75	1	430	828	430	33	39	341	657	341	25	74
			2	711	711	149	149		565	565	117	117	
24,8	25,2	75	1	435	860	435	9	41	346	671	346	21	81
			2	735	735	134	134		575	575	116	116	
29,3	29,7	75	1	422	912	422	0	42	350	685	350	15	89
			2	762	762	116	116		587	587	113	113	
33,8	34,2	75	1	420	966	420	0	45	362	706	362	18	101
			2	793	793	110	110		605	605	119	119	
38,3	38,7	80	1	425	1034	425	0	47	382	738	382	26	110
			2	837	837	105	105		633	633	130	130	
42,8	43,2	85	1	426	1109	426	0	49	449	816	449	83	120
			2	883	883	98	98		708	708	190	190	
47,3	47,7	90	1	424	1192	424	0	51	469	930	469	7	130
			2	932	932	88	88		795	795	143	143	
51,8	52,2	95	1	418	1283	418	0	53	410	1134	410	0	140
			2	983	983	76	76		890	890	87	87	
56,3	56,7	115	1	482	1384	482	0	55	406	1370	406	0	150
			2	1076	1076	97	97		1030	1030	61	61	
60,8	61,2	155	1	640	1495	640	0	56	489	1633	489	0	160
			2	1223	1223	165	165		1230	1230	75	75	
65,3	65,7	200	1	816	1628	816	3	59	570	1959	570	0	172
			2	1390	1390	241	241		1467	1467	82	82	



Zentralballaste/Ecklasten nach EN 14439/EN 13001

7534 Drehteil mit 60 m Ausleger auf KRV 10-60 (5x5)

Turmdrehkran ohne Kletterwerk

X Stationär
Fahrbar

Eckabstand: 5,0 m x 5,0 m

Hakenhöhe		Zentralballast [t]	Auslegerstellung	Kran in Betrieb Schwenkmoment 430 kNm Ecklasten				Horizontallast [kN]	Kran außer Betrieb Windkategorie: C25 Ecklasten				Horizontallast [kN]
 [m]	 [m]			A [kN]	B [kN]	C [kN]	D [kN]		A [kN]	B [kN]	C [kN]	D [kN]	
6,8	7,2	65	1	357	706	357	9	34	289	633	289	0	52
			2	604	604	111	111		527	527	79	79	
11,3	11,7	65	1	359	730	359	0	36	293	644	293	0	59
			2	620	620	104	104		535	535	80	80	
15,8	16,2	70	1	374	769	374	0	37	321	657	321	0	67
			2	651	651	107	107		557	557	92	92	
20,3	20,7	70	1	362	812	362	0	39	322	673	322	0	74
			2	671	671	96	96		567	567	91	91	
24,8	25,2	75	1	372	859	372	0	40	346	692	346	0	82
			2	705	705	97	97		591	591	102	102	
29,3	29,7	80	1	379	913	379	0	42	363	720	363	7	89
			2	741	741	177	177		615	615	111	111	
33,8	34,2	80	1	380	959	380	0	45	375	740	375	10	102
			2	772	772	171	171		633	633	117	117	
38,3	38,7	85	1	390	1018	390	0	47	395	772	395	18	111
			2	815	815	167	167		662	662	128	128	
42,8	43,2	90	1	396	1083	396	0	49	414	805	414	24	120
			2	860	860	160	160		701	701	237	237	
47,3	47,7	95	1	400	1155	400	0	51	489	912	489	65	130
			2	908	908	151	151		788	788	189	189	
51,8	52,2	110	1	450	1234	450	0	52	533	1062	533	4	140
			2	984	984	165	165		907	907	159	159	
56,3	56,7	130	1	521	1320	521	0	54	533	1295	533	0	150
			2	1076	1076	187	187		1048	1048	132	132	
60,8	61,2	150	1	587	1416	587	0	56	516	1558	516	0	160
			2	1171	1171	206	206		1198	1198	96	96	
65,3	65,7	190	1	798	1544	798	52	59	571	1886	571	0	172
			2	1326	1326	271	271		1424	1424	90	90	



Zentralballaste/Ecklasten nach EN 14439/EN 13001

7534 Drehteil mit 62,5 m Ausleger auf KRV 10-60 (5x5)

Turmdrehkran ohne Kletterwerk

X Stationär
Fahrbar

Eckabstand: 5,0 m x 5,0 m

Hakenhöhe		Zentralballast [t]	Auslegerstellung	Kran in Betrieb Schwenkmoment 430 kNm Ecklasten				Horizontallast [kN]	Kran außer Betrieb Windkategorie: C25 Ecklasten				Horizontallast [kN]
 [m]	 [m]			A [kN]	B [kN]	C [kN]	D [kN]		A [kN]	B [kN]	C [kN]	D [kN]	
6,8	7,2	80	1	437	744	437	131	35	320	727	320	0	52
			2	654	654	220	220		599	599	85	85	
11,3	11,7	80	1	442	769	442	115	36	324	738	324	0	59
			2	673	673	211	211		607	607	85	85	
15,8	16,2	85	1	459	809	459	109	38	351	752	351	0	67
			2	706	706	212	212		629	629	97	97	
20,3	20,7	90	1	476	851	476	101	39	377	768	377	0	74
			2	741	741	211	211		652	652	109	109	
24,8	25,2	90	1	481	884	481	78	41	376	787	376	0	82
			2	766	766	196	196		663	663	106	106	
29,3	29,7	95	1	498	932	498	64	42	399	810	399	0	90
			2	805	805	191	191		688	688	115	115	
33,8	34,2	100	1	522	983	522	61	45	426	840	426	13	102
			2	848	848	196	196		719	719	134	134	
38,3	38,7	100	1	529	1024	529	34	47	434	860	434	7	111
			2	879	879	179	179		735	735	132	132	
42,8	43,2	105	1	549	1082	549	16	49	453	894	453	12	121
			2	926	926	172	172		773	773	242	242	
47,3	47,7	115	1	581	1155	581	7	51	540	1012	540	67	131
			2	987	987	175	175		874	874	206	206	
51,8	52,2	120	1	582	1239	582	0	53	539	1159	539	0	140
			2	1039	1039	162	162		969	969	149	149	
56,3	56,7	125	1	571	1340	571	0	55	458	1399	458	0	150
			2	1094	1094	146	146		1074	1074	84	84	
60,8	61,2	155	1	679	1452	679	0	57	489	1667	489	0	161
			2	1216	1216	189	189		1250	1250	72	72	
65,3	65,7	205	1	837	1628	837	46	59	592	1999	592	0	173
			2	1396	1396	277	277		1502	1502	89	89	



Zentralballaste/Ecklasten nach EN 14439/EN 13001

7534 Drehteil mit 65 m Ausleger auf KRV 10-60 (5x5)

Turmdrehkran ohne Kletterwerk

X Stationär
Fahrbar

Eckabstand: 5,0 m x 5,0 m

Hakenhöhe		Zentralballast [t]	Auslegerstellung	Kran in Betrieb Schwenkmoment 430 kNm Ecklasten				Horizontallast [kN]	Kran außer Betrieb Windkategorie: C25 Ecklasten				Horizontallast [kN]
 [m]	 [m]			A [kN]	B [kN]	C [kN]	D [kN]		A [kN]	B [kN]	C [kN]	D [kN]	
6,8	7,2	90	1	463	796	463	131	35	340	791	340	0	52
			2	699	699	228	228		647	647	88	88	
11,3	11,7	90	1	468	821	468	114	36	343	802	343	0	60
			2	718	718	218	218		656	656	88	88	
15,8	16,2	95	1	485	861	485	108	38	370	817	370	0	67
			2	751	751	219	219		678	678	100	100	
20,3	20,7	100	1	502	904	502	100	39	396	834	396	0	75
			2	786	786	217	217		701	701	111	111	
24,8	25,2	105	1	519	950	519	88	41	420	853	420	0	82
			2	824	824	214	214		725	725	121	121	
29,3	29,7	110	1	536	999	536	73	42	440	879	440	2	90
			2	863	863	209	209		750	750	130	130	
33,8	34,2	110	1	548	1038	548	59	45	452	900	452	5	102
			2	894	894	202	202		769	769	136	136	
38,3	38,7	115	1	568	1092	568	43	47	472	932	472	11	112
			2	938	938	197	197		798	798	146	146	
42,8	43,2	120	1	587	1150	587	25	49	491	967	491	16	121
			2	985	985	189	189		842	842	250	250	
47,3	47,7	125	1	607	1212	607	2	51	566	1082	566	49	131
			2	1035	1035	179	179		931	931	200	200	
51,8	52,2	130	1	602	1303	602	0	53	545	1251	545	0	141
			2	1087	1087	166	166		1028	1028	143	143	
56,3	56,7	140	1	614	1407	614	0	55	488	1494	488	0	151
			2	1156	1156	161	161		1146	1146	89	89	
60,8	61,2	170	1	721	1522	721	0	57	517	1765	517	0	161
			2	1279	1279	202	202		1323	1323	75	75	
65,3	65,7	220	1	875	1703	875	48	59	618	2101	618	0	173
			2	1460	1460	290	290		1577	1577	91	91	



Zentralballaste/Ecklasten nach EN 14439/EN 13001

7534 Drehteil mit 67,5 m Ausleger auf KRV 10-60 (5x5)

Turmdrehkran ohne Kletterwerk

X Stationär
Fahrbar

Eckabstand: 5,0 m x 5,0 m

Hakenhöhe		Zentralballast [t]	Auslegerstellung	Kran in Betrieb Schwenkmoment 430 kNm Ecklasten				Horizontallast [kN]	Kran außer Betrieb Windkategorie: C25 Ecklasten				Horizontallast [kN]
 [m]	 [m]			A [kN]	B [kN]	C [kN]	D [kN]		A [kN]	B [kN]	C [kN]	D [kN]	
6,8	7,2	85	1	450	748	450	152	35	330	759	330	0	52
			2	661	661	239	239		623	623	86	86	
11,3	11,7	85	1	455	774	455	136	36	333	770	333	0	60
			2	680	680	229	229		631	631	86	86	
15,8	16,2	90	1	472	813	472	130	38	360	784	360	0	68
			2	713	713	230	230		653	653	99	99	
20,3	20,7	95	1	489	856	489	122	39	386	801	386	0	75
			2	748	748	230	230		676	676	110	110	
24,8	25,2	100	1	506	900	506	111	41	410	821	410	0	83
			2	785	785	227	227		700	700	120	120	
29,3	29,7	105	1	523	948	523	97	42	427	849	427	5	90
			2	824	824	222	222		726	726	129	129	
33,8	34,2	105	1	535	987	535	83	45	439	870	439	8	103
			2	855	855	215	215		744	744	135	135	
38,3	38,7	110	1	555	1041	555	68	47	459	903	459	15	112
			2	899	899	211	211		773	773	145	145	
42,8	43,2	115	1	574	1098	574	50	49	533	943	533	123	122
			2	945	945	204	204		823	823	243	243	
47,3	47,7	120	1	594	1159	594	29	51	553	1060	553	45	132
			2	993	993	194	194		911	911	194	194	
51,8	52,2	125	1	613	1224	613	3	53	528	1233	528	0	141
			2	1045	1045	181	181		1008	1008	136	136	
56,3	56,7	135	1	630	1322	630	0	55	471	1476	471	0	151
			2	1113	1113	178	178		1126	1126	82	82	
60,8	61,2	170	1	740	1457	740	23	57	524	1747	524	0	162
			2	1247	1247	233	233		1317	1317	81	81	
65,3	65,7	215	1	862	1644	862	80	59	600	2083	600	0	174
			2	1415	1415	309	309		1557	1557	84	84	



Zentralballaste/Ecklasten nach EN 14439/EN 13001

7534 Drehteil mit 70 m Ausleger auf KRV 10-60 (5x5)

Turmdrehkran ohne Kletterwerk

X Stationär
Fahrbar

Eckabstand: 5,0 m x 5,0 m

Hakenhöhe		Zentralballast [t]	Auslegerstellung	Kran in Betrieb Schwenkmoment 430 kNm Ecklasten				Horizontallast [kN]	Kran außer Betrieb Windkategorie: C25 Ecklasten				Horizontallast [kN]
 [m]	 [m]			A [kN]	B [kN]	C [kN]	D [kN]		A [kN]	B [kN]	C [kN]	D [kN]	
6,8	7,2	80	1	438	749	438	128	35	261	705	261	0	53
			2	658	658	219	219		581	581	118	118	
11,3	11,7	80	1	443	774	443	112	36	265	716	265	0	61
			2	677	677	209	209		589	589	118	118	
15,8	16,2	85	1	460	814	460	106	38	293	729	293	0	68
			2	710	710	209	209		611	611	130	130	
20,3	20,7	90	1	477	856	477	97	40	319	744	319	0	76
			2	745	745	208	208		634	634	141	141	
24,8	25,2	90	1	481	889	481	74	41	320	761	320	0	83
			2	770	770	193	193		646	646	139	139	
29,3	29,7	95	1	498	937	498	59	42	344	781	344	0	91
			2	809	809	188	188		670	670	148	148	
33,8	34,2	95	1	511	977	511	45	45	422	800	422	43	103
			2	840	840	181	181		689	689	154	154	
38,3	38,7	100	1	530	1031	530	30	47	489	844	489	133	113
			2	884	884	176	176		740	740	237	237	
42,8	43,2	105	1	550	1088	550	11	49	508	953	508	64	122
			2	930	930	169	169		822	822	194	194	
47,3	47,7	110	1	559	1160	559	0	51	514	1086	514	0	132
			2	980	980	159	159		912	912	144	144	
51,8	52,2	115	1	552	1252	552	0	53	442	1307	442	0	142
			2	1032	1032	146	146		1010	1010	86	86	
56,3	56,7	140	1	640	1354	640	0	55	458	1553	458	0	152
			2	1137	1137	179	179		1166	1166	68	68	
60,8	61,2	180	1	766	1500	766	31	57	535	1827	535	0	162
			2	1285	1285	246	246		1370	1370	78	78	
65,3	65,7	230	1	900	1700	900	100	59	635	2167	635	0	174
			2	1466	1466	335	335		1625	1625	93	93	



Zentralballaste/Ecklasten nach EN 14439/EN 13001

7534 Drehteil mit 72,5 m Ausleger auf KRV 10-60 (5x5)

Turmdrehkran ohne Kletterwerk

X Stationär
Fahrbar

Eckabstand: 5,0 m x 5,0 m

Hakenhöhe		Zentralballast [t]	Auslegerstellung	Kran in Betrieb Schwenkmoment 430 kNm Ecklasten				Horizontallast [kN]	Kran außer Betrieb Windkategorie: C25 Ecklasten				Horizontallast [kN]
 [m]	 [m]			A [kN]	B [kN]	C [kN]	D [kN]		A [kN]	B [kN]	C [kN]	D [kN]	
6,8	7,2	80	1	446	706	446	186	35	324	754	324	0	53
			2	630	630	262	262		617	617	84	84	
11,3	11,7	85	1	463	744	463	183	36	352	765	352	0	61
			2	662	662	265	265		638	638	97	97	
15,8	16,2	90	1	480	783	480	177	38	379	780	379	0	68
			2	695	695	266	266		660	660	109	109	
20,3	20,7	95	1	497	825	497	169	39	402	800	401	3	76
			2	729	729	265	265		684	684	119	119	
24,8	25,2	100	1	514	870	514	159	41	419	828	419	10	84
			2	766	766	263	263		708	708	129	129	
29,3	29,7	105	1	531	917	531	145	42	436	856	436	15	91
			2	804	804	259	259		733	733	138	138	
33,8	34,2	105	1	544	956	544	131	45	448	878	448	18	104
			2	835	835	252	252		752	752	144	144	
38,3	38,7	110	1	563	1010	563	117	47	467	910	467	24	113
			2	879	879	247	247		781	781	154	154	
42,8	43,2	115	1	583	1066	583	99	49	541	965	541	118	123
			2	925	925	241	241		841	841	242	242	
47,3	47,7	120	1	602	1126	602	78	51	561	1084	561	38	132
			2	973	973	232	232		931	931	191	191	
51,8	52,2	125	1	622	1191	622	53	53	528	1267	528	0	142
			2	1024	1024	219	219		1029	1029	132	132	
56,3	56,7	135	1	654	1273	654	35	55	468	1515	468	0	152
			2	1092	1092	216	216		1148	1148	77	77	
60,8	61,2	170	1	748	1423	748	74	57	519	1791	519	0	162
			2	1225	1225	272	272		1340	1340	74	74	
65,3	65,7	220	1	883	1622	883	144	59	617	2133	617	0	175
			2	1405	1405	361	361		1596	1596	88	88	



Zentralballaste/Ecklasten nach EN 14439/EN 13001

7534 Drehteil mit 75 m Ausleger auf KRV 10-60 (5x5)

Turmdrehkran ohne Kletterwerk

X Stationär
Fahrbar

Eckabstand: 5,0 m x 5,0 m

Hakenhöhe		Zentralballast [t]	Auslegerstellung	Kran in Betrieb				Horizontallast [kN]	Kran außer Betrieb				Horizontallast [kN]
 [m]	 [m]			Schwenkmoment 430 kNm					Windkategorie: C25				
				Ecklasten					Ecklasten				
			A	B	C	D		A	B	C	D		
			[kN]	[kN]	[kN]	[kN]	[kN]	[kN]	[kN]	[kN]	[kN]	[kN]	
6,8	7,2	95	1	485	764	485	205	35	366	824	366	0	53
			2	682	682	287	287		680	680	97	97	
11,3	11,7	95	1	489	790	489	189	36	369	836	369	0	61
			2	702	702	277	277		689	689	98	98	
15,8	16,2	100	1	506	829	506	183	38	396	851	396	0	69
			2	735	735	278	278		711	711	109	109	
20,3	20,7	105	1	523	872	523	175	40	421	869	421	0	76
			2	770	770	277	277		735	735	120	120	
24,8	25,2	110	1	540	917	540	164	41	444	890	444	0	84
			2	806	806	274	274		759	759	130	130	
29,3	29,7	115	1	557	965	557	150	42	461	919	461	4	92
			2	845	845	269	269		785	785	138	138	
33,8	34,2	115	1	569	1004	569	135	45	474	940	474	7	104
			2	877	877	262	262		803	803	144	144	
38,3	38,7	120	1	589	1058	589	120	47	493	973	493	13	113
			2	920	920	258	258		833	833	154	154	
42,8	43,2	125	1	609	1115	609	102	49	567	1037	567	97	123
			2	967	967	250	250		900	900	235	235	
47,3	47,7	135	1	641	1189	641	93	51	599	1170	599	29	133
			2	1028	1028	253	253		1003	1003	196	196	
51,8	52,2	140	1	660	1254	660	66	53	555	1366	555	0	143
			2	1080	1080	240	240		1102	1102	136	136	
56,3	56,7	150	1	692	1337	692	48	55	494	1617	494	0	153
			2	1148	1148	236	236		1223	1223	79	79	
60,8	61,2	185	1	787	1488	787	86	57	543	1897	543	0	163
			2	1283	1283	291	291		1416	1416	75	75	
65,3	65,7	235	1	921	1688	921	155	59	639	2244	639	0	175
			2	1464	1464	379	379		1674	1674	87	87	



Zentralballaste/Ecklasten nach EN 14439/EN 13001

7534 Drehteil mit 30 m Ausleger auf KRV 10-60 (6x6)

Turmdrehkran ohne Kletterwerk

X Stationär
Fahrbar

Eckabstand: 6,0 m x 6,0 m

Hakenhöhe		Zentralballast [t]	Auslegerstellung	Kran in Betrieb Schwenkmoment 430 kNm Ecklasten				Horizontallast [kN]	Kran außer Betrieb Windkategorie: C25 Ecklasten				Horizontallast [kN]
 [m]	 [m]			A [kN]	B [kN]	C [kN]	D [kN]		A [kN]	B [kN]	C [kN]	D [kN]	
6,8	7,2	65	1	360	646	360	73	34	318	504	318	132	48
			2	562	562	157	157		450	450	187	187	
11,3	11,7	65	1	364	667	364	61	35	267	502	267	33	55
			2	578	578	150	150		437	437	209	209	
15,8	16,2	65	1	369	690	369	48	37	272	511	272	33	62
			2	596	596	142	142		441	441	103	103	
20,3	20,7	65	1	373	714	373	32	38	276	521	276	32	70
			2	614	614	132	132		449	449	103	103	
24,8	25,2	65	1	378	741	378	15	40	281	532	281	30	77
			2	635	635	121	121		458	458	104	104	
29,3	29,7	65	1	385	771	385	0	42	288	545	288	31	86
			2	658	658	112	112		470	470	106	106	
33,8	34,2	65	1	374	820	374	0	44	295	560	295	30	95
			2	682	682	102	102		482	482	108	108	
38,3	38,7	65	1	362	873	362	0	46	302	575	302	29	104
			2	708	708	90	90		495	495	109	109	
42,8	43,2	70	1	377	931	377	0	48	324	607	324	42	115
			2	750	750	92	92		524	524	124	124	
47,3	47,7	80	1	409	995	409	0	50	412	669	412	155	125
			2	805	805	101	101		593	593	231	231	
51,8	52,2	95	1	467	1068	467	0	52	459	806	459	112	137
			2	878	878	123	123		704	704	214	214	
56,3	56,7	110	1	517	1146	517	0	54	504	942	504	65	146
			2	950	950	139	139		814	814	194	194	
60,8	61,2	130	1	588	1232	588	0	56	561	1100	561	21	157
			2	1038	1038	166	166		942	942	179	179	
65,3	65,7	150	1	654	1328	654	0	58	585	1303	585	0	167
			2	1129	1129	189	189		1079	1079	157	157	



Zentralballaste/Ecklasten nach EN 14439/EN 13001

7534 Drehteil mit 32,5 m Ausleger auf KRV 10-60 (6x6)

Turmdrehkran ohne Kletterwerk

X Stationär
Fahrbar

Eckabstand: 6,0 m x 6,0 m

Hakenhöhe		Zentralballast [t]	Auslegerstellung	Kran in Betrieb Schwenkmoment 430 kNm Ecklasten				Horizontallast [kN]	Kran außer Betrieb Windkategorie: C25 Ecklasten				Horizontallast [kN]
 [m]	 [m]			A [kN]	B [kN]	C [kN]	D [kN]		A [kN]	B [kN]	C [kN]	D [kN]	
6,8	7,2	65	1	361	644	361	78	34	320	501	320	138	48
			2	561	561	161	161		448	448	191	191	
11,3	11,7	65	1	365	665	365	66	35	267	502	267	33	55
			2	577	577	154	154		435	435	213	213	
15,8	16,2	65	1	370	688	370	52	37	272	511	272	33	62
			2	595	595	145	145		441	441	103	103	
20,3	20,7	65	1	374	712	374	37	38	276	521	276	32	70
			2	613	613	136	136		449	449	103	103	
24,8	25,2	65	1	379	739	379	19	40	281	532	281	30	77
			2	633	633	125	125		458	458	103	103	
29,3	29,7	65	1	386	768	386	4	42	288	545	288	31	86
			2	656	656	116	116		470	470	106	106	
33,8	34,2	65	1	380	813	380	0	44	295	560	295	30	95
			2	681	681	106	106		482	482	108	108	
38,3	38,7	65	1	367	867	367	0	46	302	575	302	29	104
			2	707	707	94	94		495	495	109	109	
42,8	43,2	70	1	383	924	383	0	48	324	607	324	41	116
			2	749	749	95	95		524	524	124	124	
47,3	47,7	80	1	415	989	415	0	50	413	676	413	150	125
			2	804	804	105	105		599	599	227	227	
51,8	52,2	95	1	473	1061	473	0	52	460	814	460	107	137
			2	877	877	126	126		710	710	210	210	
56,3	56,7	110	1	523	1140	523	0	54	505	950	505	59	147
			2	949	949	143	143		820	820	190	190	
60,8	61,2	130	1	594	1226	594	0	56	562	1109	562	15	157
			2	1037	1037	169	169		949	949	175	175	
65,3	65,7	145	1	635	1322	635	0	58	553	1320	553	0	167
			2	1115	1115	180	180		1073	1073	140	140	



Zentralballaste/Ecklasten nach EN 14439/EN 13001

7534 Drehteil mit 35 m Ausleger auf KRV 10-60 (6x6)

Turmdrehkran ohne Kletterwerk

X Stationär
Fahrbar

Eckabstand: 6,0 m x 6,0 m

Hakenhöhe		Zentralballast [t]	Auslegerstellung	Kran in Betrieb Schwenkmoment 430 kNm Ecklasten				Horizontallast [kN]	Kran außer Betrieb Windkategorie: C25 Ecklasten				Horizontallast [kN]
 [m]	 [m]			A [kN]	B [kN]	C [kN]	D [kN]		A [kN]	B [kN]	C [kN]	D [kN]	
6,8	7,2	70	1	374	660	374	89	34	275	506	275	44	48
			2	576	576	172	172		452	452	214	214	
11,3	11,7	70	1	379	681	379	77	35	280	514	280	45	56
			2	592	592	165	165		446	446	114	114	
15,8	16,2	70	1	383	704	383	63	37	284	524	284	45	63
			2	610	610	157	157		453	453	115	115	
20,3	20,7	70	1	388	728	388	47	38	289	534	289	44	70
			2	629	629	147	147		462	462	116	116	
24,8	25,2	70	1	392	755	392	30	40	293	544	293	42	78
			2	649	649	136	136		471	471	116	116	
29,3	29,7	70	1	399	785	399	14	42	300	558	300	43	87
			2	672	672	127	127		483	483	118	118	
33,8	34,2	70	1	404	819	404	0	44	307	573	307	42	96
			2	696	696	117	117		495	495	120	120	
38,3	38,7	70	1	391	873	391	0	46	315	588	315	41	105
			2	722	722	105	105		508	508	121	121	
42,8	43,2	70	1	381	931	381	0	48	324	607	324	41	116
			2	753	753	94	94		528	528	236	236	
47,3	47,7	75	1	388	996	388	0	50	402	682	402	121	126
			2	795	795	91	91		600	600	203	203	
51,8	52,2	90	1	446	1069	446	0	52	449	820	449	77	137
			2	868	868	112	112		712	712	186	186	
56,3	56,7	105	1	495	1148	495	0	54	493	958	493	29	147
			2	940	940	129	129		822	822	165	165	
60,8	61,2	125	1	566	1235	566	0	56	534	1134	534	0	158
			2	1028	1028	155	155		951	951	149	149	
65,3	65,7	145	1	632	1331	632	0	58	535	1361	535	0	168
			2	1119	1119	178	178		1089	1089	126	126	



Zentralballaste/Ecklasten nach EN 14439/EN 13001

7534 Drehteil mit 37,5 m Ausleger auf KRV 10-60 (6x6)

Turmdrehkran ohne Kletterwerk

X Stationär
Fahrbar

Eckabstand: 6,0 m x 6,0 m

Hakenhöhe		Zentralballast [t]	Auslegerstellung	Kran in Betrieb Schwenkmoment 430 kNm Ecklasten				Horizontallast [kN]	Kran außer Betrieb Windkategorie: C25 Ecklasten				Horizontallast [kN]
 [m]	 [m]			A [kN]	B [kN]	C [kN]	D [kN]		A [kN]	B [kN]	C [kN]	D [kN]	
6,8	7,2	60	1	357	622	357	92	34	316	496	316	136	48
			2	545	545	170	170		443	443	189	189	
11,3	11,7	60	1	362	643	362	80	35	255	489	255	20	56
			2	561	561	163	163		430	430	211	211	
15,8	16,2	60	1	366	666	366	67	37	259	499	259	20	63
			2	578	578	154	154		428	428	90	90	
20,3	20,7	60	1	312	696	312	0	38	264	509	264	19	71
			2	597	597	145	145		437	437	91	91	
24,8	25,2	60	1	302	733	302	0	40	268	519	268	17	78
			2	617	617	134	134		446	446	91	91	
29,3	29,7	60	1	297	772	297	0	42	275	533	275	18	87
			2	640	640	125	125		458	458	93	93	
33,8	34,2	60	1	290	814	290	0	44	282	548	282	17	96
			2	665	665	114	114		470	470	95	95	
38,3	38,7	60	1	281	860	281	0	46	290	563	290	16	105
			2	691	691	103	103		483	483	96	96	
42,8	43,2	65	1	300	911	300	0	48	312	595	312	28	116
			2	733	733	104	104		516	516	239	239	
47,3	47,7	80	1	361	966	361	0	50	422	692	422	152	126
			2	801	801	126	126		613	613	231	231	
51,8	52,2	95	1	424	1030	424	0	52	469	831	469	108	138
			2	874	874	147	147		725	725	214	214	
56,3	56,7	110	1	555	1108	555	2	54	514	968	514	59	148
			2	946	946	164	164		835	835	192	192	
60,8	61,2	125	1	600	1196	600	3	56	558	1116	558	0	158
			2	1021	1021	178	178		953	953	164	164	
65,3	65,7	145	1	657	1302	657	12	58	559	1345	559	0	168
			2	1113	1113	201	201		1091	1091	140	140	



Zentralballaste/Ecklasten nach EN 14439/EN 13001

7534 Drehteil mit 40 m Ausleger auf KRV 10-60 (6x6)

Turmdrehkran ohne Kletterwerk

X Stationär
Fahrbar

Eckabstand: 6,0 m x 6,0 m

Hakenhöhe		Zentralballast [t]	Auslegerstellung	Kran in Betrieb Schwenkmoment 430 kNm Ecklasten				Horizontallast [kN]	Kran außer Betrieb Windkategorie: C25 Ecklasten				Horizontallast [kN]
 [m]	 [m]			A [kN]	B [kN]	C [kN]	D [kN]		A [kN]	B [kN]	C [kN]	D [kN]	
6,8	7,2	60	1	360	633	360	86	34	250	481	250	19	49
			2	553	553	166	166		430	430	207	207	
11,3	11,7	60	1	364	655	364	74	35	255	489	255	20	56
			2	569	569	159	159		421	421	89	89	
15,8	16,2	60	1	369	677	369	60	37	259	499	259	20	64
			2	587	587	150	150		429	429	90	90	
20,3	20,7	60	1	373	702	373	44	38	264	509	264	19	71
			2	606	606	140	140		437	437	90	90	
24,8	25,2	60	1	378	729	378	26	40	268	520	268	17	78
			2	626	626	129	129		446	446	91	91	
29,3	29,7	60	1	385	759	385	11	42	275	533	275	17	88
			2	649	649	120	120		458	458	93	93	
33,8	34,2	60	1	385	798	385	0	44	282	548	282	17	96
			2	674	674	110	110		470	470	95	95	
38,3	38,7	60	1	372	852	372	0	46	290	564	290	16	106
			2	700	700	98	98		483	483	96	96	
42,8	43,2	60	1	362	911	362	0	48	367	590	367	145	117
			2	731	731	86	86		525	525	210	210	
47,3	47,7	70	1	393	976	393	0	50	399	697	399	102	127
			2	786	786	95	95		610	610	189	189	
51,8	52,2	85	1	451	1050	451	0	52	446	837	446	56	138
			2	859	859	116	116		722	722	171	171	
56,3	56,7	100	1	500	1130	500	0	54	491	976	491	6	148
			2	932	932	132	132		834	834	148	148	
60,8	61,2	120	1	570	1219	570	0	56	507	1178	507	0	158
			2	1020	1020	158	158		965	965	131	131	
65,3	65,7	140	1	635	1317	635	0	58	506	1410	506	0	169
			2	1112	1112	181	181		1104	1104	106	106	



Zentralballaste/Ecklasten nach EN 14439/EN 13001

7534 Drehteil mit 42,5 m Ausleger auf KRV 10-60 (6x6)

Turmdrehkran ohne Kletterwerk

X Stationär
Fahrbar

Eckabstand: 6,0 m x 6,0 m

Hakenhöhe		Zentralballast [t]	Auslegerstellung	Kran in Betrieb Schwenkmoment 430 kNm Ecklasten				Horizontallast [kN]	Kran außer Betrieb Windkategorie: C25 Ecklasten				Horizontallast [kN]
 [m]	 [m]			A [kN]	B [kN]	C [kN]	D [kN]		A [kN]	B [kN]	C [kN]	D [kN]	
6,8	7,2	55	1	314	615	314	13	34	314	483	314	144	49
			2	537	537	173	173		434	434	194	194	
11,3	11,7	55	1	360	633	360	86	35	242	477	242	7	57
			2	553	553	166	166		420	420	216	216	
15,8	16,2	55	1	316	660	316	0	37	247	486	247	7	64
			2	571	571	157	157		416	416	77	77	
20,3	20,7	55	1	308	695	308	0	38	251	496	251	6	71
			2	590	590	148	148		425	425	78	78	
24,8	25,2	55	1	297	733	297	0	40	256	507	256	4	79
			2	610	610	136	136		434	434	78	78	
29,3	29,7	55	1	292	772	292	0	42	263	521	263	5	88
			2	633	633	127	127		446	446	80	80	
33,8	34,2	55	1	285	816	285	0	44	270	536	270	4	97
			2	658	658	117	117		458	458	82	82	
38,3	38,7	55	1	275	863	275	0	46	277	551	277	3	106
			2	684	684	105	105		471	471	83	83	
42,8	43,2	60	1	294	914	294	0	48	375	587	375	163	117
			2	727	727	106	106		525	525	226	226	
47,3	47,7	75	1	354	971	354	0	50	420	707	420	133	127
			2	795	795	127	127		623	623	217	217	
51,8	52,2	90	1	416	1036	416	0	52	467	847	467	87	139
			2	868	868	148	148		736	736	198	198	
56,3	56,7	105	1	471	1106	471	0	54	512	987	512	36	149
			2	941	941	164	164		848	848	175	175	
60,8	61,2	125	1	610	1203	610	16	56	557	1161	557	0	159
			2	1030	1030	190	190		979	979	158	158	
65,3	65,7	145	1	667	1310	667	24	58	554	1395	554	0	169
			2	1122	1122	212	212		1119	1119	132	132	



Zentralballaste/Ecklasten nach EN 14439/EN 13001

7534 Drehteil mit 45 m Ausleger auf KRV 10-60 (6x6)

Turmdrehkran ohne Kletterwerk

X Stationär
Fahrbar

Eckabstand: 6,0 m x 6,0 m

Hakenhöhe		Zentralballast [t]	Auslegerstellung	Kran in Betrieb Schwenkmoment 430 kNm Ecklasten				Horizontallast [kN]	Kran außer Betrieb Windkategorie: C25 Ecklasten				Horizontallast [kN]
 [m]	 [m]			A [kN]	B [kN]	C [kN]	D [kN]		A [kN]	B [kN]	C [kN]	D [kN]	
6,8	7,2	55	1	356	625	356	86	34	238	469	238	7	50
			2	546	546	165	165		421	421	209	209	
11,3	11,7	55	1	360	647	360	74	36	242	477	242	7	57
			2	563	563	158	158		408	408	76	76	
15,8	16,2	55	1	365	670	365	60	37	247	487	247	7	64
			2	580	580	149	149		416	416	77	77	
20,3	20,7	55	1	370	695	370	44	39	251	497	251	6	72
			2	600	600	139	139		425	425	78	78	
24,8	25,2	55	1	374	722	374	26	40	256	508	256	4	79
			2	620	620	128	128		434	434	78	78	
29,3	29,7	55	1	381	752	381	10	42	263	521	263	4	88
			2	643	643	119	119		446	446	80	80	
33,8	34,2	55	1	381	792	381	0	44	270	536	270	4	97
			2	668	668	108	108		458	458	82	82	
38,3	38,7	55	1	367	847	367	0	46	277	552	277	2	107
			2	695	695	96	96		471	471	83	83	
42,8	43,2	55	1	357	906	357	0	48	364	599	364	128	118
			2	725	725	84	84		530	530	197	197	
47,3	47,7	70	1	413	973	413	0	50	408	720	408	97	128
			2	794	794	105	105		628	628	188	188	
51,8	52,2	80	1	445	1048	445	0	53	443	848	443	38	139
			2	855	855	113	113		729	729	156	156	
56,3	56,7	100	1	518	1129	518	0	54	499	1002	499	0	149
			2	941	941	142	142		854	854	145	145	
60,8	61,2	115	1	562	1220	562	0	56	482	1215	482	0	159
			2	1017	1017	154	154		974	974	115	115	
65,3	65,7	135	1	626	1320	626	0	58	478	1452	478	0	170
			2	1110	1110	176	176		1115	1115	88	88	



Zentralballaste/Ecklasten nach EN 14439/EN 13001

7534 Drehteil mit 47,5 m Ausleger auf KRV 10-60 (6x6)

Turmdrehkran ohne Kletterwerk

X Stationär
Fahrbar

Eckabstand: 6,0 m x 6,0 m

Hakenhöhe		Zentralballast [t]	Auslegerstellung	Kran in Betrieb Schwenkmoment 430 kNm Ecklasten				Horizontallast [kN]	Kran außer Betrieb Windkategorie: C25 Ecklasten				Horizontallast [kN]
 [m]	 [m]			A [kN]	B [kN]	C [kN]	D [kN]		A [kN]	B [kN]	C [kN]	D [kN]	
6,8	7,2	60	1	370	658	370	82	34	250	481	250	19	50
			2	573	573	166	166		417	417	239	239	
11,3	11,7	60	1	374	679	374	69	36	255	490	255	20	57
			2	590	590	158	158		422	422	162	162	
15,8	16,2	60	1	379	702	379	55	37	259	499	259	19	65
			2	608	608	150	150		430	430	163	163	
20,3	20,7	60	1	383	728	383	39	39	264	509	264	18	72
			2	627	627	140	140		438	438	164	164	
24,8	25,2	60	1	388	755	388	20	40	268	520	268	16	80
			2	648	648	128	128		447	447	163	163	
29,3	29,7	60	1	395	786	395	4	42	275	534	275	17	89
			2	671	671	118	118		459	459	166	166	
33,8	34,2	60	1	388	833	388	0	44	282	549	282	16	98
			2	696	696	107	107		472	472	167	167	
38,3	38,7	60	1	374	889	374	0	46	290	564	290	15	107
			2	723	723	95	95		503	503	233	233	
42,8	43,2	60	1	363	949	363	0	48	377	641	377	114	118
			2	754	754	83	83		563	563	191	191	
47,3	47,7	60	1	343	1017	343	0	50	384	725	384	44	128
			2	785	785	66	66		625	625	144	144	
51,8	52,2	75	1	399	1093	399	0	53	429	869	429	0	140
			2	859	859	86	86		739	739	124	124	
56,3	56,7	90	1	447	1177	447	0	55	421	1063	421	0	150
			2	933	933	101	101		852	852	100	100	
60,8	61,2	110	1	515	1269	515	0	57	427	1279	427	0	160
			2	1023	1023	126	126		985	985	81	81	
65,3	65,7	135	1	602	1372	602	0	59	447	1518	447	0	170
			2	1129	1129	159	159		1140	1140	66	66	



Zentralballaste/Ecklasten nach EN 14439/EN 13001

7534 Drehteil mit 50 m Ausleger auf KRV 10-60 (6x6)

Turmdrehkran ohne Kletterwerk

X Stationär
Fahrbar

Eckabstand: 6,0 m x 6,0 m

Hakenhöhe		Zentralballast [t]	Auslegerstellung	Kran in Betrieb Schwenkmoment 430 kNm Ecklasten				Horizontallast [kN]	Kran außer Betrieb Windkategorie: C25 Ecklasten				Horizontallast [kN]
 [m]	 [m]			A [kN]	B [kN]	C [kN]	D [kN]		A [kN]	B [kN]	C [kN]	D [kN]	
6,8	7,2	45	1	295	602	295	0	34	195	462	195	0	50
			2	511	511	168	168		409	409	188	188	
11,3	11,7	45	1	290	631	290	0	36	200	470	200	0	58
			2	527	527	160	160		395	395	211	211	
15,8	16,2	45	1	283	662	283	0	37	204	480	204	0	65
			2	545	545	152	152		402	402	116	116	
20,3	20,7	45	1	275	698	275	0	39	207	491	207	0	73
			2	564	564	142	142		411	411	117	117	
24,8	25,2	50	1	289	737	289	0	40	235	504	235	0	80
			2	597	597	143	143		433	433	129	129	
29,3	29,7	50	1	284	777	284	0	42	242	517	242	0	89
			2	620	620	134	134		445	445	131	131	
33,8	34,2	50	1	276	821	276	0	44	249	533	249	0	98
			2	645	645	124	124		458	458	132	132	
38,3	38,7	55	1	291	869	291	0	46	315	554	315	76	108
			2	684	684	124	124		484	484	146	146	
42,8	43,2	55	1	284	921	284	0	48	372	605	372	139	119
			2	714	714	113	113		537	537	207	207	
47,3	47,7	70	1	344	980	344	0	50	417	727	417	107	128
			2	782	782	134	134		636	636	197	197	
51,8	52,2	85	1	405	1046	405	0	53	464	869	464	59	140
			2	856	856	154	154		750	750	177	177	
56,3	56,7	100	1	458	1118	458	0	55	508	1010	508	6	150
			2	929	929	170	170		863	863	153	153	
60,8	61,2	120	1	533	1197	533	0	56	521	1220	521	0	160
			2	1018	1018	195	195		997	997	134	134	
65,3	65,7	140	1	664	1296	664	32	58	515	1460	515	0	171
			2	1111	1111	217	217		1139	1139	106	106	



Zentralballaste/Ecklasten nach EN 14439/EN 13001

7534 Drehteil mit 52,5 m Ausleger auf KRV 10-60 (6x6)

Turmdrehkran ohne Kletterwerk

X Stationär
Fahrbar

Eckabstand: 6,0 m x 6,0 m

Hakenhöhe		Zentralballast [t]	Auslegerstellung	Kran in Betrieb Schwenkmoment 430 kNm Ecklasten				Horizontallast [kN]	Kran außer Betrieb Windkategorie: C25 Ecklasten				Horizontallast [kN]
 [m]	 [m]			A [kN]	B [kN]	C [kN]	D [kN]		A [kN]	B [kN]	C [kN]	D [kN]	
6,8	7,2	50	1	353	618	353	88	34	264	486	264	42	50
			2	541	541	165	165		421	421	107	107	
11,3	11,7	50	1	358	640	358	75	36	269	495	269	42	58
			2	557	557	158	158		429	429	109	109	
15,8	16,2	50	1	362	663	362	61	37	273	505	273	42	65
			2	575	575	149	149		437	437	109	109	
20,3	20,7	50	1	367	688	367	45	39	278	515	278	40	73
			2	594	594	139	139		446	446	110	110	
24,8	25,2	50	1	371	716	371	27	40	282	527	282	37	80
			2	615	615	128	128		455	455	109	109	
29,3	29,7	50	1	378	746	378	10	42	289	541	289	37	89
			2	638	638	118	118		468	468	111	111	
33,8	34,2	50	1	378	786	378	0	44	296	557	296	36	98
			2	664	664	107	107		480	480	112	112	
38,3	38,7	55	1	389	842	389	0	46	316	586	316	46	108
			2	703	703	107	107		507	507	125	125	
42,8	43,2	55	1	378	902	378	0	49	373	637	373	109	119
			2	734	734	96	96		560	560	187	187	
47,3	47,7	60	1	384	970	384	0	50	393	735	393	51	129
			2	777	777	91	91		635	635	151	151	
51,8	52,2	75	1	440	1046	440	0	53	440	878	440	2	140
			2	851	851	111	111		749	749	131	131	
56,3	56,7	90	1	487	1130	487	0	55	434	1071	434	0	150
			2	925	925	126	126		863	863	106	106	
60,8	61,2	110	1	555	1222	555	0	57	439	1289	439	0	161
			2	1015	1015	151	151		998	998	86	86	
65,3	65,7	135	1	643	1325	643	0	59	456	1532	456	0	171
			2	1121	1121	184	184		1153	1153	69	69	



Zentralballaste/Ecklasten nach EN 14439/EN 13001

7534 Drehteil mit 55 m Ausleger auf KRV 10-60 (6x6)

Turmdrehkran ohne Kletterwerk

X Stationär
Fahrbar

Eckabstand: 6,0 m x 6,0 m

Hakenhöhe		Zentralballast [t]	Auslegerstellung	Kran in Betrieb Schwenkmoment 430 kNm Ecklasten				Horizontallast [kN]	Kran außer Betrieb Windkategorie: C25 Ecklasten				Horizontallast [kN]
 [m]	 [m]			A [kN]	B [kN]	C [kN]	D [kN]		A [kN]	B [kN]	C [kN]	D [kN]	
6,8	7,2	55	1	366	645	366	87	34	277	523	277	32	51
			2	564	564	169	169		451	451	104	104	
11,3	11,7	55	1	371	667	371	75	36	282	532	282	32	58
			2	580	580	162	162		459	459	105	105	
15,8	16,2	55	1	376	691	376	60	38	286	542	286	31	66
			2	598	598	153	153		467	467	106	106	
20,3	20,7	55	1	380	716	380	44	39	291	553	291	29	73
			2	618	618	142	142		476	476	106	106	
24,8	25,2	55	1	385	744	385	25	40	296	565	296	26	81
			2	639	639	130	130		486	486	105	105	
29,3	29,7	55	1	389	775	389	4	42	300	578	300	22	88
			2	662	662	117	117		497	497	104	104	
33,8	34,2	55	1	396	815	396	0	45	312	597	312	27	101
			2	689	689	113	113		514	514	111	111	
38,3	38,7	55	1	381	872	381	0	47	319	614	319	25	110
			2	717	717	100	100		528	528	111	111	
42,8	43,2	55	1	364	934	364	0	49	374	671	374	77	120
			2	746	746	85	85		584	584	164	164	
47,3	47,7	60	1	369	1004	369	0	51	394	770	394	18	129
			2	790	790	80	80		660	660	128	128	
51,8	52,2	65	1	370	1080	370	0	53	363	927	363	0	139
			2	836	836	73	73		741	741	85	85	
56,3	56,7	80	1	417	1164	417	0	54	355	1123	355	0	149
			2	911	911	88	88		855	855	61	61	
60,8	61,2	110	1	534	1257	534	0	56	410	1341	410	0	159
			2	1026	1026	137	137		1014	1014	66	66	



Zentralballaste/Ecklasten nach EN 14439/EN 13001

7534 Drehteil mit 57,5 m Ausleger auf KRV 10-60 (6x6)

Turmdrehkran ohne Kletterwerk

X Stationär
Fahrbar

Eckabstand: 6,0 m x 6,0 m

Hakenhöhe		Zentralballast [t]	Auslegerstellung	Kran in Betrieb Schwenkmoment 430 kNm Ecklasten				Horizontallast [kN]	Kran außer Betrieb Windkategorie: C25 Ecklasten				Horizontallast [kN]
 [m]	 [m]			A [kN]	B [kN]	C [kN]	D [kN]		A [kN]	B [kN]	C [kN]	D [kN]	
6,8	7,2	50	1	354	628	354	80	35	265	512	265	18	51
			2	548	548	160	160		440	440	90	90	
11,3	11,7	50	1	358	650	358	67	36	269	521	269	18	59
			2	564	564	152	152		447	447	91	91	
15,8	16,2	50	1	363	673	363	53	38	274	531	274	17	66
			2	582	582	144	144		456	456	92	92	
20,3	20,7	50	1	368	699	368	36	39	279	542	279	15	74
			2	602	602	133	133		465	465	92	92	
24,8	25,2	50	1	372	727	372	18	41	283	554	283	12	81
			2	623	623	121	121		475	475	92	92	
29,3	29,7	50	1	373	760	373	0	42	288	567	288	8	89
			2	646	646	108	108		485	485	90	90	
33,8	34,2	50	1	375	805	375	0	45	300	586	300	13	101
			2	673	673	104	104		502	502	97	97	
38,3	38,7	55	1	386	862	386	0	47	319	616	319	23	110
			2	713	713	104	104		533	533	201	201	
42,8	43,2	55	1	369	924	369	0	49	374	679	374	69	120
			2	742	742	88	88		590	590	158	158	
47,3	47,7	60	1	374	993	374	0	51	394	778	394	9	130
			2	786	786	84	84		666	666	122	122	
51,8	52,2	65	1	375	1069	375	0	53	354	945	354	0	140
			2	833	833	76	76		748	748	79	79	
56,3	56,7	80	1	422	1153	422	0	55	345	1142	345	0	150
			2	907	907	91	91		862	862	54	54	
60,8	61,2	110	1	540	1246	540	0	56	400	1361	400	0	160
			2	1022	1022	141	141		1021	1021	59	59	



Zentralballaste/Ecklasten nach EN 14439/EN 13001

7534 Drehteil mit 60 m Ausleger auf KRV 10-60 (6x6)

Turmdrehkran ohne Kletterwerk

X Stationär
Fahrbar

Eckabstand: 6,0 m x 6,0 m

Hakenhöhe		Zentralballast [t]	Auslegerstellung	Kran in Betrieb Schwenkmoment 430 kNm Ecklasten				Horizontallast [kN]	Kran außer Betrieb Windkategorie: C25 Ecklasten				Horizontallast [kN]
 [m]	 [m]			A [kN]	B [kN]	C [kN]	D [kN]		A [kN]	B [kN]	C [kN]	D [kN]	
6,8	7,2	45	1	307	598	307	17	34	242	528	242	0	52
			2	513	513	102	102		440	440	66	66	
11,3	11,7	45	1	312	616	312	8	36	247	537	247	0	59
			2	527	527	180	180		447	447	68	68	
15,8	16,2	45	1	313	640	313	0	37	250	548	250	0	67
			2	544	544	171	171		456	456	68	68	
20,3	20,7	50	1	329	676	329	0	39	278	561	278	0	74
			2	576	576	174	174		477	477	81	81	
24,8	25,2	55	1	343	716	343	0	40	296	584	296	8	82
			2	609	609	175	175		500	500	92	92	
29,3	29,7	55	1	330	760	330	0	42	301	598	301	4	89
			2	631	631	162	162		511	511	91	91	
33,8	34,2	55	1	335	799	335	0	45	313	617	313	8	102
			2	659	659	158	158		528	528	98	98	
38,3	38,7	60	1	350	849	350	0	47	332	647	332	18	111
			2	698	698	158	158		555	555	110	110	
42,8	43,2	65	1	362	903	362	0	49	406	680	406	133	120
			2	739	739	156	156		600	600	213	213	
47,3	47,7	65	1	346	962	346	0	51	414	766	414	61	130
			2	770	770	139	139		663	663	164	164	
51,8	52,2	75	1	378	1028	378	0	52	446	887	446	5	140
			2	828	828	145	145		758	758	134	134	
56,3	56,7	90	1	431	1100	431	0	54	441	1079	441	0	150
			2	902	902	161	161		872	872	109	109	
60,8	61,2	110	1	505	1180	505	0	56	446	1298	446	0	160
			2	991	991	186	186		1006	1006	88	88	



Zentralballaste/Ecklasten nach EN 14439/EN 13001

7534 Drehteil mit 62,5 m Ausleger auf KRV 10-60 (6x6)

Turmdrehkran ohne Kletterwerk

X Stationär
Fahrbar

Eckabstand: 6,0 m x 6,0 m

Hakenhöhe		Zentralballast [t]	Auslegerstellung	Kran in Betrieb Schwenkmoment 430 kNm Ecklasten				Horizontallast [kN]	Kran außer Betrieb Windkategorie: C25 Ecklasten				Horizontallast [kN]
 [m]	 [m]			A [kN]	B [kN]	C [kN]	D [kN]		A [kN]	B [kN]	C [kN]	D [kN]	
6,8	7,2	55	1	375	631	375	119	35	256	605	256	0	52
			2	556	556	194	194		493	493	65	65	
11,3	11,7	55	1	379	652	379	107	36	260	615	260	0	59
			2	572	572	187	187		501	501	66	66	
15,8	16,2	60	1	396	688	396	105	38	289	626	289	0	67
			2	603	603	190	190		522	522	79	79	
20,3	20,7	65	1	414	726	414	101	39	316	640	316	0	74
			2	635	635	192	192		544	544	91	91	
24,8	25,2	65	1	418	754	418	82	41	317	656	317	0	82
			2	656	656	181	181		554	554	90	90	
29,3	29,7	70	1	435	797	435	73	42	339	677	339	2	90
			2	691	691	179	179		578	578	101	101	
33,8	34,2	70	1	447	831	447	63	45	351	696	351	7	102
			2	719	719	176	176		595	595	108	108	
38,3	38,7	75	1	467	879	467	54	47	371	726	371	16	111
			2	759	759	175	175		622	622	120	120	
42,8	43,2	75	1	474	918	474	30	49	433	746	433	119	121
			2	788	788	160	160		654	654	211	211	
47,3	47,7	80	1	493	972	493	15	51	452	846	452	59	131
			2	832	832	155	155		731	731	174	174	
51,8	52,2	85	1	510	1032	510	0	53	461	966	461	0	140
			2	878	878	148	148		814	814	130	130	
56,3	56,7	90	1	507	1116	507	0	55	400	1166	400	0	150
			2	928	928	138	138		904	904	79	79	
60,8	61,2	115	1	600	1210	600	0	57	428	1389	428	0	161
			2	1030	1030	174	174		1052	1052	70	70	



Zentralballaste/Ecklasten nach EN 14439/EN 13001

7534 Drehteil mit 65 m Ausleger auf KRV 10-60 (6x6)

Turmdrehkran ohne Kletterwerk

X Stationär
Fahrbar

Eckabstand: 6,0 m x 6,0 m

Hakenhöhe		Zentralballast [t]	Auslegerstellung	Kran in Betrieb Schwenkmoment 430 kNm Ecklasten				Horizontallast [kN]	Kran außer Betrieb Windkategorie: C25 Ecklasten				Horizontallast [kN]
 [m]	 [m]			A [kN]	B [kN]	C [kN]	D [kN]		A [kN]	B [kN]	C [kN]	D [kN]	
6,8	7,2	65	1	401	678	401	123	35	281	659	281	0	52
			2	597	597	205	205		538	538	72	72	
11,3	11,7	65	1	405	700	405	111	36	285	669	285	0	60
			2	614	614	197	197		546	546	73	73	
15,8	16,2	70	1	422	736	422	109	38	313	680	313	0	67
			2	644	644	200	200		567	567	86	86	
20,3	20,7	70	1	427	762	427	92	39	315	695	315	0	75
			2	664	664	190	190		577	577	85	85	
24,8	25,2	75	1	444	803	444	85	41	341	711	341	0	82
			2	698	698	190	190		600	600	97	97	
29,3	29,7	80	1	461	846	461	76	42	365	731	365	0	90
			2	734	734	188	188		624	624	107	107	
33,8	34,2	80	1	473	881	473	65	45	377	750	377	4	102
			2	762	762	185	185		641	641	114	114	
38,3	38,7	80	1	480	917	480	43	47	384	768	384	1	112
			2	789	789	171	171		656	656	113	113	
42,8	43,2	85	1	500	969	500	31	49	459	808	459	109	121
			2	831	831	168	168		705	705	212	212	
47,3	47,7	90	1	519	1024	519	15	51	478	909	478	48	131
			2	876	876	163	163		782	782	174	174	
51,8	52,2	95	1	535	1086	535	0	53	475	1042	475	0	141
			2	923	923	155	155		866	866	129	129	
56,3	56,7	100	1	531	1172	531	0	55	412	1245	412	0	151
			2	973	973	144	144		957	957	77	77	
60,8	61,2	125	1	622	1268	622	0	57	439	1471	439	0	161
			2	1077	1077	180	180		1107	1107	67	67	



Zentralballaste/Ecklasten nach EN 14439/EN 13001

7534 Drehteil mit 67,5 m Ausleger auf KRV 10-60 (6x6)

Turmdrehkran ohne Kletterwerk

X Stationär
Fahrbar

Eckabstand: 6,0 m x 6,0 m

Hakenhöhe		Zentralballast [t]	Auslegerstellung	Kran in Betrieb Schwenkmoment 430 kNm Ecklasten				Horizontallast [kN]	Kran außer Betrieb Windkategorie: C25 Ecklasten				Horizontallast [kN]
 [m]	 [m]			A [kN]	B [kN]	C [kN]	D [kN]		A [kN]	B [kN]	C [kN]	D [kN]	
6,8	7,2	60	1	388	636	388	139	35	268	632	268	0	52
			2	563	563	212	212		516	516	68	68	
11,3	11,7	60	1	392	658	392	127	36	272	642	272	0	60
			2	580	580	204	204		523	523	69	69	
15,8	16,2	65	1	409	694	409	125	38	300	653	300	0	68
			2	611	611	208	208		545	545	82	82	
20,3	20,7	65	1	414	719	414	108	39	303	667	303	0	75
			2	630	630	198	198		554	554	82	82	
24,8	25,2	70	1	431	760	431	102	41	328	684	328	0	83
			2	663	663	198	198		577	577	93	93	
29,3	29,7	75	1	448	802	448	93	42	352	704	352	0	90
			2	699	699	197	197		601	601	103	103	
33,8	34,2	75	1	460	837	460	83	45	364	723	364	5	103
			2	727	727	194	194		618	618	110	110	
38,3	38,7	80	1	480	885	480	74	47	384	754	384	14	112
			2	766	766	193	193		645	645	122	122	
42,8	43,2	80	1	487	923	487	50	49	445	787	445	104	122
			2	795	795	178	178		687	687	204	204	
47,3	47,7	85	1	506	977	506	35	51	465	888	465	42	132
			2	839	839	173	173		764	764	166	166	
51,8	52,2	90	1	526	1035	526	17	53	456	1027	456	0	141
			2	886	886	166	166		848	848	121	121	
56,3	56,7	95	1	540	1101	540	0	55	394	1230	394	0	151
			2	935	935	156	156		939	939	69	69	
60,8	61,2	125	1	627	1225	627	30	57	445	1456	445	0	162
			2	1050	1050	205	205		1101	1101	71	71	

Zentralballaste/Ecklasten nach EN 14439/EN 13001



7534 Drehteil mit 70 m Ausleger auf KRV 10-60 (6x6)

Turmdrehkran ohne Kletterwerk

X Stationär

Fahrbar

Eckabstand: 6,0 m x 6,0 m

Hakenhöhe		Zentralballast [t]	Auslegerstellung	Kran in Betrieb Schwenkmoment 430 kNm Ecklasten				Horizontallast [kN]	Kran außer Betrieb Windkategorie: C25 Ecklasten				Horizontallast [kN]
 [m]	 [m]			A [kN]	B [kN]	C [kN]	D [kN]		A [kN]	B [kN]	C [kN]	D [kN]	
6,8	7,2	60	1	388	647	388	130	35	220	588	220	0	53
			2	571	571	205	205		492	492	106	106	
11,3	11,7	60	1	393	669	393	117	36	225	597	225	0	61
			2	588	588	198	198		500	500	107	107	
15,8	16,2	65	1	410	705	410	115	38	253	607	253	0	68
			2	618	618	201	201		521	521	120	120	
20,3	20,7	65	1	414	731	414	98	40	256	620	256	0	76
			2	638	638	191	191		531	531	120	120	
24,8	25,2	70	1	431	771	431	92	41	342	641	342	44	83
			2	672	672	191	191		553	553	131	131	
29,3	29,7	70	1	436	802	436	70	42	347	655	347	39	91
			2	695	695	177	177		564	564	129	129	
33,8	34,2	70	1	448	836	448	60	45	359	674	359	44	103
			2	723	723	174	174		582	582	136	136	
38,3	38,7	75	1	468	885	468	51	47	426	723	426	130	113
			2	763	763	173	173		636	636	217	217	
42,8	43,2	75	1	475	923	475	26	49	433	804	433	63	122
			2	792	792	157	157		695	695	172	172	
47,3	47,7	80	1	494	978	494	11	51	453	906	453	0	132
			2	836	836	152	152		773	773	133	133	
51,8	52,2	85	1	506	1043	506	0	53	401	1089	401	0	142
			2	883	883	145	145		858	858	88	88	
56,3	56,7	100	1	553	1128	553	0	55	388	1294	388	0	152
			2	958	958	159	159		975	975	60	60	
60,8	61,2	130	1	641	1252	641	29	57	437	1523	437	0	162
			2	1073	1073	208	208		1138	1138	61	61	



Zentralballaste/Ecklasten nach EN 14439/EN 13001

7534 Drehteil mit 72,5 m Ausleger auf KRV 10-60 (6x6)

Turmdrehkran ohne Kletterwerk

X Stationär
Fahrbar

Eckabstand: 6,0 m x 6,0 m

Hakenhöhe		Zentralballast [t]	Auslegerstellung	Kran in Betrieb Schwenkmoment 430 kNm Ecklasten				Horizontallast [kN]	Kran außer Betrieb Windkategorie: C25 Ecklasten				Horizontallast [kN]
 [m]	 [m]			A [kN]	B [kN]	C [kN]	D [kN]		A [kN]	B [kN]	C [kN]	D [kN]	
6,8	7,2	60	1	396	613	396	179	35	287	628	287	0	53
			2	550	550	243	243		523	523	78	78	
11,3	11,7	60	1	401	635	401	167	36	291	638	291	0	61
			2	566	566	235	235		531	531	79	79	
15,8	16,2	65	1	418	670	418	165	38	319	650	319	0	68
			2	596	596	239	239		552	552	92	92	
20,3	20,7	65	1	422	696	422	149	39	321	664	321	0	76
			2	616	616	229	229		562	562	91	91	
24,8	25,2	70	1	439	736	439	143	41	344	684	344	3	84
			2	649	649	230	230		585	585	103	103	
29,3	29,7	75	1	456	778	456	135	42	361	711	361	10	91
			2	684	684	229	229		609	609	113	113	
33,8	34,2	75	1	469	812	469	125	45	373	731	373	15	104
			2	712	712	225	225		626	626	119	119	
38,3	38,7	80	1	488	860	488	116	47	392	762	392	23	113
			2	751	751	225	225		653	653	131	131	
42,8	43,2	80	1	495	898	495	92	49	454	807	454	101	123
			2	780	780	210	210		704	704	204	204	
47,3	47,7	85	1	515	952	515	78	51	473	909	473	38	132
			2	824	824	206	206		782	782	165	165	
51,8	52,2	90	1	534	1009	534	60	53	458	1056	458	0	142
			2	870	870	199	199		867	867	120	120	
56,3	56,7	100	1	566	1082	566	51	55	420	1262	420	0	152
			2	931	931	202	202		972	972	79	79	
60,8	61,2	125	1	636	1198	636	74	57	444	1492	444	0	162
			2	1033	1033	239	239		1122	1122	67	67	



Zentralballaste/Ecklasten nach EN 14439/EN 13001

7534 Drehteil mit 75 m Ausleger auf KRV 10-60 (6x6)

Turmdrehkran ohne Kletterwerk

X Stationär
Fahrbar

Eckabstand: 6,0 m x 6,0 m

Hakenhöhe		Zentralballast [t]	Auslegerstellung	Kran in Betrieb Schwenkmoment 430 kNm Ecklasten				Horizontallast [kN]	Kran außer Betrieb Windkategorie: C25 Ecklasten				Horizontallast [kN]
 [m]	 [m]			A [kN]	B [kN]	C [kN]	D [kN]		A [kN]	B [kN]	C [kN]	D [kN]	
6,8	7,2	70	1	422	655	422	189	35	310	686	310	0	53
			2	587	587	257	257		569	569	83	83	
11,3	11,7	70	1	427	677	427	176	36	314	696	314	0	61
			2	604	604	250	250		577	577	84	84	
15,8	16,2	75	1	444	713	444	174	38	342	709	342	0	69
			2	634	634	253	253		599	599	97	97	
20,3	20,7	75	1	448	739	448	158	40	343	724	343	0	76
			2	654	654	243	243		608	608	96	96	
24,8	25,2	80	1	465	779	465	151	41	368	741	368	0	84
			2	687	687	243	243		632	632	107	107	
29,3	29,7	85	1	482	822	482	143	42	386	768	386	5	92
			2	722	722	242	242		656	656	117	117	
33,8	34,2	85	1	494	856	494	132	45	399	787	399	10	104
			2	750	750	238	238		673	673	124	124	
38,3	38,7	90	1	514	905	514	123	47	418	818	418	18	113
			2	790	790	238	238		701	701	135	135	
42,8	43,2	90	1	521	943	521	99	49	480	871	480	88	123
			2	819	819	223	223		757	757	203	203	
47,3	47,7	95	1	541	997	541	84	51	499	975	499	24	133
			2	864	864	218	218		836	836	163	163	
51,8	52,2	105	1	573	1068	573	78	53	494	1138	494	0	143
			2	923	923	223	223		934	934	129	129	
56,3	56,7	110	1	592	1129	592	55	55	429	1347	429	0	153
			2	972	972	212	212		1027	1027	75	75	
60,8	61,2	135	1	662	1246	662	78	57	451	1581	451	0	163
			2	1075	1075	249	249		1180	1180	62	62	



Zentralballaste/Ecklasten nach EN 14439/EN 13001

7534 Drehteil mit 30 m Ausleger auf KR 12-60



Turmdrehkran ohne Kletterwerk

X Stationär
Fahrbar

Eckabstand: 6,0 m x 6,0 m

Hakenhöhe		Zentralballast [t]	Auslegerstellung	Kran in Betrieb Schwenkmoment 430 kNm Ecklasten				Horizontallast [kN]	Kran außer Betrieb Windkategorie: C25 Ecklasten				Horizontallast [kN]
 [m]	 [m]			A [kN]	B [kN]	C [kN]	D [kN]		A [kN]	B [kN]	C [kN]	D [kN]	
7,0	7,4	60	1	360	647	360	72	36	318	503	318	134	53
			2	563	563	157	157		449	449	188	188	
11,5	11,9	60	1	364	668	364	61	38	267	502	267	32	61
			2	579	579	149	149		436	436	210	210	
16,0	16,4	60	1	369	691	369	47	39	272	511	272	32	68
			2	596	596	141	141		441	441	103	103	
20,5	20,9	60	1	373	715	373	32	41	276	521	276	32	75
			2	615	615	132	132		449	449	103	103	
25,0	25,4	60	1	378	742	378	14	42	281	532	281	30	83
			2	635	635	121	121		458	458	103	103	
29,5	29,9	60	1	384	772	384	0	44	288	545	288	30	92
			2	658	658	112	112		470	470	106	106	
34,0	34,4	60	1	374	821	374	0	46	295	560	295	30	101
			2	682	682	102	102		482	482	108	108	
38,5	38,9	60	1	361	874	361	0	48	302	575	302	29	110
			2	708	708	90	90		495	495	109	109	
43,0	43,4	65	1	377	932	377	0	50	324	607	324	41	121
			2	751	751	92	92		524	524	124	124	
47,5	47,9	75	1	409	996	409	0	52	412	672	412	152	131
			2	806	806	101	101		596	596	228	228	
52,0	52,4	90	1	467	1068	467	0	55	459	809	459	109	142
			2	878	878	123	123		707	707	211	211	
56,5	56,9	105	1	517	1146	517	0	57	504	946	504	62	152
			2	950	950	140	140		816	816	191	191	
61,0	61,4	125	1	588	1232	588	0	58	561	1104	561	18	162
			2	1038	1038	166	166		945	945	177	177	
65,5	65,9	145	1	655	1327	655	0	60	581	1310	581	0	173
			2	1128	1128	190	190		1081	1081	155	155	
70,0	70,4	155	1	701	1393	701	8	63	555	1528	555	0	186
			2	1190	1190	211	211		1200	1200	119	119	
74,5	74,9	175	1	760	1499	760	22	66	547	1783	547	0	198
			2	1282	1282	238	238		1350	1350	88	88	
79,0	79,4	215	1	870	1658	870	83	68	627	2062	627	0	209
			2	1427	1427	313	313		1558	1558	100	100	

Zentralballaste/Ecklasten nach EN 14439/EN 13001

Hakenhöhe		Zentralballast [t]	Auslegerstellung	Kran in Betrieb Schwenkmoment 430 kNm Ecklasten				Horizontallast [kN]	Kran außer Betrieb Windkategorie: C25 Ecklasten				Horizontallast [kN]
 [m]	 [m]			A [kN]	B [kN]	C [kN]	D [kN]		A [kN]	B [kN]	C [kN]	D [kN]	
83,5	83,9	255	1	980	1821	980	139	70	695	2365	695	0	221
			2	1575	1575	385	385		1775	1775	102	102	



Zentralballaste/Ecklasten nach EN 14439/EN 13001

7534 Drehteil mit 32,5 m Ausleger auf KR 12-60

Turmdrehkran ohne Kletterwerk

X Stationär
Fahrbar

Eckabstand: 6,0 m x 6,0 m

Hakenhöhe		Zentralballast [t]	Auslegerstellung	Kran in Betrieb Schwenkmoment 430 kNm Ecklasten				Horizontallast [kN]	Kran außer Betrieb Windkategorie: C25 Ecklasten				Horizontallast [kN]
 [m]	 [m]			A [kN]	B [kN]	C [kN]	D [kN]		A [kN]	B [kN]	C [kN]	D [kN]	
7,0	7,4	60	1	361	645	361	77	36	320	500	320	140	54
			2	562	562	160	160		447	447	192	192	
11,5	11,9	60	1	365	666	365	65	38	267	502	267	32	61
			2	578	578	153	153		434	434	215	215	
16,0	16,4	60	1	370	688	370	52	39	272	511	272	32	68
			2	595	595	145	145		441	441	102	102	
20,5	20,9	60	1	375	713	375	36	41	276	521	276	31	76
			2	614	614	135	135		449	449	103	103	
25,0	25,4	60	1	379	740	379	19	42	281	532	281	30	83
			2	634	634	124	124		458	458	103	103	
29,5	29,9	60	1	386	769	386	3	44	288	546	288	30	92
			2	657	657	115	115		470	470	106	106	
34,0	34,4	60	1	380	814	380	0	46	295	560	295	30	101
			2	681	681	105	105		482	482	108	108	
38,5	38,9	60	1	367	868	367	0	48	302	576	302	29	110
			2	707	707	93	93		495	495	109	109	
43,0	43,4	65	1	383	925	383	0	50	324	607	324	41	121
			2	750	750	95	95		524	524	124	124	
47,5	47,9	75	1	414	990	414	0	52	413	680	413	147	131
			2	805	805	104	104		602	602	225	225	
52,0	52,4	90	1	473	1062	473	0	55	460	818	460	103	143
			2	877	877	126	126		713	713	208	208	
56,5	56,9	105	1	523	1140	523	0	57	505	954	505	56	153
			2	949	949	143	143		823	823	187	187	
61,0	61,4	125	1	594	1226	594	0	59	562	1113	562	11	163
			2	1037	1037	170	170		952	952	172	172	
65,5	65,9	140	1	636	1321	636	0	60	550	1327	550	0	173
			2	1115	1115	181	181		1076	1076	137	137	
70,0	70,4	155	1	702	1391	702	12	63	548	1546	548	0	186
			2	1189	1189	214	214		1207	1207	114	114	
74,5	74,9	175	1	762	1497	762	26	66	540	1802	540	0	198
			2	1281	1281	242	242		1358	1358	83	83	
79,0	79,4	215	1	871	1656	871	87	68	620	2081	620	0	210
			2	1426	1426	317	317		1566	1566	94	94	

Zentralballaste/Ecklasten nach EN 14439/EN 13001

Hakenhöhe		Zentralballast [t]	Auslegerstellung	Kran in Betrieb Schwenkmoment 430 kNm Ecklasten				Horizontallast [kN]	Kran außer Betrieb Windkategorie: C25 Ecklasten				Horizontallast [kN]
[m]	[m]			A [kN]	B [kN]	C [kN]	D [kN]		A [kN]	B [kN]	C [kN]	D [kN]	
83,5	83,9	260	1	994	1832	994	155	70	712	2386	712	0	222
			2	1587	1587	401	401		1796	1796	109	109	



Zentralballaste/Ecklasten nach EN 14439/EN 13001

7534 Drehteil mit 35 m Ausleger auf KR 12-60

Turmdrehkran ohne Kletterwerk

X Stationär
Fahrbar

Eckabstand: 6,0 m x 6,0 m

Hakenhöhe		Zentralballast [t]	Auslegerstellung	Kran in Betrieb Schwenkmoment 430 kNm Ecklasten				Horizontallast [kN]	Kran außer Betrieb Windkategorie: C25 Ecklasten				Horizontallast [kN]
 [m]	 [m]			A [kN]	B [kN]	C [kN]	D [kN]		A [kN]	B [kN]	C [kN]	D [kN]	
7,0	7,4	60	1	362	648	362	75	36	263	494	263	32	54
			2	564	564	159	159		438	438	203	203	
11,5	11,9	60	1	366	669	366	63	38	267	502	267	32	61
			2	580	580	152	152		433	433	101	101	
16,0	16,4	60	1	371	692	371	50	39	272	511	272	32	69
			2	598	598	144	144		441	441	102	102	
20,5	20,9	60	1	375	717	375	34	41	276	521	276	31	76
			2	617	617	134	134		450	450	103	103	
25,0	25,4	60	1	380	743	380	17	42	281	532	281	30	83
			2	637	637	123	123		459	459	103	103	
29,5	29,9	60	1	387	773	387	1	44	288	546	288	30	92
			2	660	660	114	114		470	470	106	106	
34,0	34,4	60	1	378	820	378	0	46	295	560	295	30	102
			2	684	684	104	104		483	483	107	107	
38,5	38,9	60	1	365	874	365	0	48	302	576	302	28	111
			2	710	710	92	92		496	496	109	109	
43,0	43,4	60	1	356	932	356	0	51	312	595	312	28	122
			2	740	740	81	81		518	518	221	221	
47,5	47,9	70	1	388	997	388	0	52	402	686	402	118	132
			2	795	795	90	90		602	602	201	201	
52,0	52,4	85	1	446	1069	446	0	55	449	824	449	73	143
			2	868	868	112	112		714	714	183	183	
56,5	56,9	100	1	495	1148	495	0	57	493	961	493	25	153
			2	941	941	129	129		824	824	162	162	
61,0	61,4	120	1	566	1234	566	0	59	530	1141	530	0	163
			2	1028	1028	155	155		954	954	147	147	
65,5	65,9	140	1	633	1330	633	0	61	531	1368	531	0	174
			2	1119	1119	178	178		1091	1091	124	124	
70,0	70,4	150	1	686	1388	686	0	64	504	1588	504	0	187
			2	1181	1181	199	199		1210	1210	87	87	
74,5	74,9	180	1	775	1515	775	35	66	545	1845	545	0	199
			2	1298	1298	252	252		1386	1386	81	81	
79,0	79,4	220	1	885	1675	885	95	68	624	2127	624	0	210
			2	1443	1443	326	326		1596	1596	91	91	

Zentralballaste/Ecklasten nach EN 14439/EN 13001

Hakenhöhe		Zentralballast [t]	Auslegerstellung	Kran in Betrieb Schwenkmoment 430 kNm Ecklasten				Horizontallast [kN]	Kran außer Betrieb Windkategorie: C25 Ecklasten				Horizontallast [kN]
[m]	[m]			A [kN]	B [kN]	C [kN]	D [kN]		A [kN]	B [kN]	C [kN]	D [kN]	
83,5	83,9	265	1	1007	1851	1007	163	70	715	2434	715	0	222
			2	1604	1604	411	411		1827	1827	105	105	



Zentralballaste/Ecklasten nach EN 14439/EN 13001

7534 Drehteil mit 37,5 m Ausleger auf KR 12-60

Turmdrehkran ohne Kletterwerk

X Stationär
Fahrbar

Eckabstand: 6,0 m x 6,0 m

Hakenhöhe		Zentralballast [t]	Auslegerstellung	Kran in Betrieb Schwenkmoment 430 kNm Ecklasten				Horizontallast [kN]	Kran außer Betrieb Windkategorie: C25 Ecklasten				Horizontallast [kN]
 [m]	 [m]			A [kN]	B [kN]	C [kN]	D [kN]		A [kN]	B [kN]	C [kN]	D [kN]	
7,0	7,4	55	1	357	623	357	91	36	316	494	316	138	54
			2	545	545	169	169		442	442	190	190	
11,5	11,9	55	1	362	644	362	79	38	255	490	255	20	62
			2	561	561	162	162		429	429	212	212	
16,0	16,4	55	1	366	667	366	66	39	259	499	259	20	69
			2	579	579	154	154		429	429	90	90	
20,5	20,9	55	1	311	697	311	0	41	264	509	264	19	76
			2	598	598	144	144		437	437	90	90	
25,0	25,4	55	1	301	735	301	0	42	268	520	268	17	84
			2	618	618	133	133		446	446	91	91	
29,5	29,9	55	1	296	773	296	0	44	275	534	275	17	93
			2	641	641	124	124		458	458	93	93	
34,0	34,4	55	1	289	815	289	0	46	283	548	283	17	102
			2	665	665	114	114		470	470	95	95	
38,5	38,9	55	1	280	861	280	0	48	290	564	290	16	111
			2	691	691	102	102		483	483	96	96	
43,0	43,4	60	1	299	912	299	0	50	312	595	312	28	122
			2	734	734	104	104		518	518	237	237	
47,5	47,9	75	1	361	967	361	0	52	422	695	422	149	132
			2	801	801	126	126		615	615	229	229	
52,0	52,4	90	1	423	1030	423	0	55	469	834	469	104	144
			2	874	874	147	147		727	727	211	211	
56,5	56,9	105	1	555	1108	555	2	57	514	972	514	55	154
			2	946	946	164	164		838	838	190	190	
61,0	61,4	120	1	600	1196	600	3	59	555	1123	555	0	164
			2	1021	1021	178	178		955	955	161	161	
65,5	65,9	140	1	657	1301	657	12	61	555	1352	555	0	174
			2	1112	1112	201	201		1093	1093	137	137	
70,0	70,4	155	1	711	1384	711	37	63	553	1572	553	0	187
			2	1187	1187	234	234		1225	1225	113	113	
74,5	74,9	175	1	770	1490	770	51	66	543	1832	543	0	199
			2	1279	1279	262	262		1377	1377	81	81	
79,0	79,4	220	1	893	1662	893	123	68	646	2115	646	0	211
			2	1437	1437	349	349		1600	1600	103	103	

Zentralballaste/Ecklasten nach EN 14439/EN 13001

Hakenhöhe		Zentralballast [t]	Auslegerstellung	Kran in Betrieb Schwenkmoment 430 kNm Ecklasten				Horizontallast [kN]	Kran außer Betrieb Windkategorie: C25 Ecklasten				Horizontallast [kN]
[m]	[m]			A [kN]	B [kN]	C [kN]	D [kN]		A [kN]	B [kN]	C [kN]	D [kN]	
83,5	83,9	260	1	1003	1826	1003	179	70	710	2425	710	0	223
			2	1585	1585	420	420		1819	1819	104	104	



Zentralballaste/Ecklasten nach EN 14439/EN 13001

7534 Drehteil mit 40 m Ausleger auf KR 12-60

Turmdrehkran ohne Kletterwerk

X Stationär
Fahrbar

Eckabstand: 6,0 m x 6,0 m

Hakenhöhe		Zentralballast [t]	Auslegerstellung	Kran in Betrieb Schwenkmoment 430 kNm Ecklasten				Horizontallast [kN]	Kran außer Betrieb Windkategorie: C25 Ecklasten				Horizontallast [kN]
 [m]	 [m]			A [kN]	B [kN]	C [kN]	D [kN]		A [kN]	B [kN]	C [kN]	D [kN]	
7,0	7,4			55	1	360	634		360	85	36	250	
			2	554	554	165	165		428	428	208	208	
11,5	11,9	55	1	364	655	364	73	38	255	490	255	20	62
			2	570	570	158	158		421	421	88	88	
16,0	16,4	55	1	369	678	369	59	39	259	499	259	19	69
			2	588	588	150	150		429	429	90	90	
20,5	20,9	55	1	373	703	373	43	41	264	509	264	18	77
			2	607	607	140	140		437	437	90	90	
25,0	25,4	55	1	378	730	378	26	42	268	520	268	17	84
			2	627	627	129	129		446	446	90	90	
29,5	29,9	55	1	385	760	385	10	44	275	534	275	17	93
			2	650	650	120	120		458	458	93	93	
34,0	34,4	55	1	385	799	385	0	46	283	548	283	17	102
			2	675	675	109	109		471	471	95	95	
38,5	38,9	55	1	372	853	372	0	48	290	564	290	15	112
			2	701	701	97	97		484	484	96	96	
43,0	43,4	55	1	362	911	362	0	51	367	593	367	141	123
			2	731	731	86	86		527	527	208	208	
47,5	47,9	65	1	393	977	393	0	53	399	701	399	98	132
			2	786	786	95	95		612	612	186	186	
52,0	52,4	80	1	451	1051	451	0	55	447	840	447	53	144
			2	859	859	116	116		725	725	168	168	
56,5	56,9	95	1	500	1130	500	0	57	491	979	491	3	154
			2	932	932	133	133		836	836	146	146	
61,0	61,4	115	1	570	1218	570	0	59	504	1185	504	0	164
			2	1020	1020	159	159		967	967	129	129	
65,5	65,9	135	1	635	1316	635	0	61	502	1417	502	0	174
			2	1112	1112	181	181		1106	1106	104	104	
70,0	70,4	150	1	700	1388	700	13	64	500	1638	500	0	188
			2	1186	1186	214	214		1239	1239	80	80	
74,5	74,9	185	1	798	1532	798	64	66	563	1900	563	0	200
			2	1317	1317	279	279		1429	1429	84	84	
79,0	79,4	225	1	908	1692	908	123	68	639	2187	639	0	211
			2	1462	1462	353	353		1640	1640	93	93	

Zentralballaste/Ecklasten nach EN 14439/EN 13001

Hakenhöhe		Zentralballast [t]	Auslegerstellung	Kran in Betrieb Schwenkmoment 430 kNm Ecklasten				Horizontallast [kN]	Kran außer Betrieb Windkategorie: C25 Ecklasten				Horizontallast [kN]
[m]	[m]			A [kN]	B [kN]	C [kN]	D [kN]		A [kN]	B [kN]	C [kN]	D [kN]	
83,5	83,9	270	1	1030	1870	1030	190	70	728	2500	728	0	223
			2	1624	1624	436	436		1873	1873	105	105	



Zentralballaste/Ecklasten nach EN 14439/EN 13001

7534 Drehteil mit 42,5 m Ausleger auf KR 12-60



Turmdrehkran ohne Kletterwerk

X Stationär
Fahrbar

Eckabstand: 6,0 m x 6,0 m

Hakenhöhe		Zentralballast [t]	Auslegerstellung	Kran in Betrieb Schwenkmoment 430 kNm Ecklasten				Horizontallast [kN]	Kran außer Betrieb Windkategorie: C25 Ecklasten				Horizontallast [kN]
 [m]	 [m]			A [kN]	B [kN]	C [kN]	D [kN]		A [kN]	B [kN]	C [kN]	D [kN]	
7,0	7,4	50	1	314	616	314	12	36	314	482	314	146	55
			2	538	538	172	172		433	433	195	195	
11,5	11,9	50	1	360	634	360	85	38	242	477	242	7	62
			2	554	554	165	165		419	419	218	218	
16,0	16,4	50	1	315	662	315	0	39	247	487	247	7	70
			2	571	571	157	157		416	416	77	77	
20,5	20,9	50	1	307	696	307	0	41	251	497	251	6	77
			2	590	590	147	147		425	425	78	78	
25,0	25,4	50	1	297	735	297	0	42	256	508	256	4	85
			2	611	611	136	136		434	434	78	78	
29,5	29,9	50	1	291	774	291	0	44	263	521	263	4	94
			2	634	634	127	127		446	446	80	80	
34,0	34,4	50	1	284	817	284	0	46	270	536	270	4	103
			2	658	658	116	116		458	458	82	82	
38,5	38,9	50	1	275	864	275	0	48	277	552	277	3	112
			2	685	685	104	104		471	471	83	83	
43,0	43,4	55	1	293	915	293	0	51	375	590	375	160	123
			2	727	727	106	106		527	527	223	223	
47,5	47,9	70	1	354	972	354	0	53	420	711	420	129	133
			2	795	795	127	127		625	625	214	214	
52,0	52,4	85	1	416	1037	416	0	55	467	851	467	83	145
			2	868	868	148	148		738	738	196	196	
56,5	56,9	100	1	470	1106	470	0	57	512	990	512	33	155
			2	941	941	165	165		850	850	173	173	
61,0	61,4	120	1	610	1203	610	17	59	554	1168	554	0	165
			2	1029	1029	190	190		982	982	156	156	
65,5	65,9	140	1	667	1309	667	25	61	551	1402	551	0	175
			2	1121	1121	213	213		1121	1121	130	130	
70,0	70,4	150	1	708	1380	708	37	64	523	1624	523	0	188
			2	1183	1183	234	234		1241	1241	93	93	
74,5	74,9	180	1	793	1512	793	75	66	560	1888	560	0	200
			2	1301	1301	285	285		1420	1420	84	84	
79,0	79,4	225	1	916	1685	916	146	68	660	2178	660	0	212
			2	1460	1460	371	371		1644	1644	104	104	

Zentralballaste/Ecklasten nach EN 14439/EN 13001

Hakenhöhe		Zentralballast [t]	Auslegerstellung	Kran in Betrieb Schwenkmoment 430 kNm Ecklasten				Horizontallast [kN]	Kran außer Betrieb Windkategorie: C25 Ecklasten				Horizontallast [kN]
 [m]	 [m]			A [kN]	B [kN]	C [kN]	D [kN]		A [kN]	B [kN]	C [kN]	D [kN]	
83,5	83,9	270	1	1038	1863	1038	213	70	747	2494	747	0	224
			2	1621	1621	454	454		1879	1879	115	115	



Zentralballaste/Ecklasten nach EN 14439/EN 13001

7534 Drehteil mit 45 m Ausleger auf KR 12-60

Turmdrehkran ohne Kletterwerk

X Stationär
Fahrbar

Eckabstand: 6,0 m x 6,0 m

Hakenhöhe		Zentralballast [t]	Auslegerstellung	Kran in Betrieb Schwenkmoment 430 kNm Ecklasten				Horizontallast [kN]	Kran außer Betrieb Windkategorie: C25 Ecklasten				Horizontallast [kN]
 [m]	 [m]			A [kN]	B [kN]	C [kN]	D [kN]		A [kN]	B [kN]	C [kN]	D [kN]	
7,0	7,4	50	1	356	626	356	85	37	238	469	238	6	55
			2	547	547	165	165		419	419	210	210	
11,5	11,9	50	1	360	648	360	73	38	242	478	242	7	63
			2	564	564	157	157		409	409	76	76	
16,0	16,4	50	1	365	671	365	59	40	247	487	247	7	70
			2	581	581	149	149		417	417	77	77	
20,5	20,9	50	1	370	696	370	43	41	251	497	251	6	78
			2	600	600	139	139		425	425	78	78	
25,0	25,4	50	1	374	723	374	25	43	256	508	256	4	85
			2	621	621	128	128		434	434	78	78	
29,5	29,9	50	1	381	753	381	10	45	263	522	263	4	94
			2	644	644	118	118		446	446	80	80	
34,0	34,4	50	1	380	793	380	0	47	270	536	270	4	103
			2	669	669	108	108		458	458	82	82	
38,5	38,9	50	1	367	848	367	0	48	277	552	277	2	112
			2	695	695	95	95		472	472	236	236	
43,0	43,4	50	1	357	907	357	0	51	364	602	364	125	124
			2	726	726	84	84		532	532	195	195	
47,5	47,9	65	1	413	973	413	0	53	408	723	408	93	133
			2	794	794	105	105		631	631	186	186	
52,0	52,4	80	1	470	1048	470	0	55	455	864	455	47	145
			2	867	867	126	126		744	744	166	166	
56,5	56,9	95	1	518	1129	518	0	57	496	1009	496	0	155
			2	941	941	142	142		857	857	143	143	
61,0	61,4	110	1	562	1219	562	0	59	478	1222	478	0	165
			2	1017	1017	155	155		977	977	112	112	
65,5	65,9	130	1	627	1319	627	0	61	474	1458	474	0	176
			2	1109	1109	176	176		1117	1117	86	86	
70,0	70,4	150	1	709	1398	709	20	64	496	1681	496	0	189
			2	1196	1196	222	222		1262	1262	74	74	
74,5	74,9	190	1	819	1555	819	83	66	582	1947	582	0	201
			2	1340	1340	298	298		1467	1467	89	89	
79,0	79,4	230	1	929	1717	929	141	68	656	2239	656	0	212
			2	1486	1486	372	372		1679	1679	96	96	

Zentralballaste/Ecklasten nach EN 14439/EN 13001

Hakenhöhe		Zentralballast [t]	Auslegerstellung	Kran in Betrieb Schwenkmoment 430 kNm Ecklasten				Horizontallast [kN]	Kran außer Betrieb Windkategorie: C25 Ecklasten				Horizontallast [kN]
[m]	[m]			A [kN]	B [kN]	C [kN]	D [kN]		A [kN]	B [kN]	C [kN]	D [kN]	
83,5	83,9	275	1	1051	1896	1051	207	70	742	2558	742	0	224
			2	1648	1648	454	454		1914	1914	106	106	



Zentralballaste/Ecklasten nach EN 14439/EN 13001

7534 Drehteil mit 47,5 m Ausleger auf KR 12-60

Turmdrehkran ohne Kletterwerk

X Stationär
Fahrbar

Eckabstand: 6,0 m x 6,0 m

Hakenhöhe		Zentralballast [t]	Auslegerstellung	Kran in Betrieb Schwenkmoment 430 kNm Ecklasten				Horizontallast [kN]	Kran außer Betrieb Windkategorie: C25 Ecklasten				Horizontallast [kN]
 [m]	 [m]			A [kN]	B [kN]	C [kN]	D [kN]		A [kN]	B [kN]	C [kN]	D [kN]	
7,0	7,4	55	1	370	659	370	81	37	250	481	250	19	56
			2	574	574	165	165		416	416	241	241	
11,5	11,9	55	1	374	680	374	68	38	255	490	255	19	63
			2	590	590	158	158		422	422	162	162	
16,0	16,4	55	1	379	703	379	54	40	259	499	259	19	70
			2	608	608	149	149		430	430	163	163	
20,5	20,9	55	1	383	729	383	38	41	264	510	264	18	78
			2	627	627	139	139		438	438	90	90	
25,0	25,4	55	1	388	756	388	19	43	268	521	268	16	85
			2	648	648	127	127		448	448	163	163	
29,5	29,9	55	1	395	787	395	3	45	275	534	275	16	94
			2	672	672	118	118		460	460	165	165	
34,0	34,4	55	1	387	834	387	0	47	283	549	283	16	104
			2	697	697	107	107		472	472	167	167	
38,5	38,9	55	1	373	890	373	0	49	290	565	290	14	113
			2	724	724	94	94		505	505	231	231	
43,0	43,4	55	1	363	950	363	0	51	377	644	377	111	124
			2	755	755	83	83		566	566	189	189	
47,5	47,9	55	1	343	1017	343	0	53	384	728	384	41	134
			2	786	786	66	66		627	627	142	142	
52,0	52,4	70	1	399	1093	399	0	55	425	876	425	0	146
			2	860	860	86	86		742	742	122	122	
56,5	56,9	85	1	447	1176	447	0	57	417	1070	417	0	156
			2	933	933	101	101		855	855	98	98	
61,0	61,4	105	1	515	1268	515	0	59	424	1285	424	0	166
			2	1023	1023	126	126		988	988	79	79	
65,5	65,9	135	1	628	1370	628	0	61	469	1524	469	0	176
			2	1141	1141	172	172		1154	1154	76	76	
70,0	70,4	160	1	735	1450	735	21	64	515	1748	515	0	190
			2	1241	1241	230	230		1312	1312	76	76	
74,5	74,9	200	1	845	1608	845	82	66	600	2017	600	0	201
			2	1385	1385	306	306		1517	1517	91	91	
79,0	79,4	240	1	955	1771	955	140	68	673	2311	673	0	213
			2	1532	1532	378	378		1731	1731	97	97	

Zentralballaste/Ecklasten nach EN 14439/EN 13001

Hakenhöhe		Zentralballast [t]	Auslegerstellung	Kran in Betrieb Schwenkmoment 430 kNm Ecklasten				Horizontallast [kN]	Kran außer Betrieb Windkategorie: C25 Ecklasten				Horizontallast [kN]
[m]	[m]			A [kN]	B [kN]	C [kN]	D [kN]		A [kN]	B [kN]	C [kN]	D [kN]	
83,5	83,9	290	1	1090	1963	1090	217	71	782	2632	782	0	225
			2	1707	1707	473	473		1980	1980	118	118	



Zentralballaste/Ecklasten nach EN 14439/EN 13001

7534 Drehteil mit 50 m Ausleger auf KR 12-60

Turmdrehkran ohne Kletterwerk

X Stationär
Fahrbar

Eckabstand: 6,0 m x 6,0 m

Hakenhöhe		Zentralballast [t]	Auslegerstellung	Kran in Betrieb Schwenkmoment 430 kNm Ecklasten				Horizontallast [kN]	Kran außer Betrieb Windkategorie: C25 Ecklasten				Horizontallast [kN]
 [m]	 [m]			A [kN]	B [kN]	C [kN]	D [kN]		A [kN]	B [kN]	C [kN]	D [kN]	
7,0	7,4	40	1	295	604	295	0	37	194	462	194	0	56
			2	512	512	167	167		407	407	189	189	
11,5	11,9	40	1	290	632	290	0	38	199	470	199	0	64
			2	528	528	160	160		395	395	115	115	
16,0	16,4	40	1	283	664	283	0	40	204	480	204	0	71
			2	546	546	151	151		403	403	116	116	
20,5	20,9	40	1	274	699	274	0	41	207	491	207	0	78
			2	565	565	142	142		411	411	117	117	
25,0	25,4	45	1	289	738	289	0	43	235	504	235	0	86
			2	597	597	143	143		433	433	129	129	
29,5	29,9	45	1	283	778	283	0	45	242	518	242	0	95
			2	621	621	134	134		445	445	131	131	
34,0	34,4	45	1	275	822	275	0	47	249	533	249	0	104
			2	645	645	123	123		458	458	132	132	
38,5	38,9	50	1	290	870	290	0	48	315	554	315	75	113
			2	684	684	123	123		484	484	145	145	
43,0	43,4	50	1	283	922	283	0	51	372	608	372	136	125
			2	715	715	112	112		539	539	205	205	
47,5	47,9	65	1	343	981	343	0	53	417	730	417	103	134
			2	783	783	133	133		638	638	195	195	
52,0	52,4	80	1	405	1047	405	0	55	464	872	464	55	146
			2	856	856	154	154		753	753	175	175	
56,5	56,9	95	1	458	1118	458	0	57	508	1014	508	3	156
			2	929	929	170	170		866	866	151	151	
61,0	61,4	115	1	533	1196	533	0	59	518	1226	518	0	166
			2	1018	1018	196	196		999	999	132	132	
65,5	65,9	135	1	664	1295	664	33	61	512	1466	512	0	176
			2	1110	1110	217	217		1141	1141	104	104	
70,0	70,4	150	1	718	1378	718	57	64	508	1691	508	0	190
			2	1185	1185	251	251		1274	1274	79	79	
74,5	74,9	190	1	828	1536	828	119	66	593	1961	593	0	202
			2	1328	1328	327	327		1480	1480	93	93	
79,0	79,4	230	1	937	1697	937	177	68	664	2256	664	0	213
			2	1475	1475	400	400		1694	1694	98	98	

Zentralballaste/Ecklasten nach EN 14439/EN 13001

Hakenhöhe		Zentralballast [t]	Auslegerstellung	Kran in Betrieb Schwenkmoment 430 kNm Ecklasten				Horizontallast [kN]	Kran außer Betrieb Windkategorie: C25 Ecklasten				Horizontallast [kN]
[m]	[m]			A [kN]	B [kN]	C [kN]	D [kN]		A [kN]	B [kN]	C [kN]	D [kN]	
83,5	83,9	280	1	1072	1889	1072	256	70	772	2580	772	0	225
			2	1650	1650	495	495		1943	1943	119	119	



Zentralballaste/Ecklasten nach EN 14439/EN 13001

7534 Drehteil mit 52,5 m Ausleger auf KR 12-60

Turmdrehkran ohne Kletterwerk

X Stationär
Fahrbar

Eckabstand: 6,0 m x 6,0 m

Hakenhöhe		Zentralballast [t]	Auslegerstellung	Kran in Betrieb				Horizontallast [kN]	Kran außer Betrieb				Horizontallast [kN]
 [m]	 [m]			Schwenkmoment					Windkategorie:				
				430 kNm					C25				
		Ecklasten				Ecklasten							
A	B	C	D	A	B	C	D	A	B	C	D		
[kN]	[kN]	[kN]	[kN]	[kN]	[kN]	[kN]	[kN]	[kN]	[kN]	[kN]	[kN]	[kN]	
7,0	7,4	45	1	353	619	353	87	37	264	486	264	42	56
			2	541	541	165	165		421	421	107	107	
11,5	11,9	45	1	358	641	358	75	38	269	495	269	42	64
			2	558	558	158	158		429	429	108	108	
16,0	16,4	45	1	362	664	362	61	40	273	505	273	41	71
			2	576	576	149	149		437	437	109	109	
20,5	20,9	45	1	367	689	367	44	41	278	516	278	40	79
			2	595	595	139	139		446	446	109	109	
25,0	25,4	45	1	371	717	371	26	43	282	527	282	37	86
			2	615	615	127	127		455	455	109	109	
29,5	29,9	45	1	378	747	378	10	45	289	542	289	37	95
			2	639	639	118	118		468	468	111	111	
34,0	34,4	50	1	398	792	398	4	47	309	570	309	48	104
			2	676	676	119	119		493	493	125	125	
38,5	38,9	50	1	389	843	389	0	49	316	586	316	46	114
			2	703	703	107	107		507	507	125	125	
43,0	43,4	50	1	378	903	378	0	51	373	641	373	106	125
			2	734	734	95	95		562	562	184	184	
47,5	47,9	55	1	383	970	383	0	53	393	738	393	48	134
			2	777	777	91	91		637	637	149	149	
52,0	52,4	70	1	440	1046	440	0	55	440	881	440	0	146
			2	851	851	111	111		752	752	128	128	
56,5	56,9	85	1	487	1129	487	0	57	431	1078	431	0	156
			2	925	925	126	126		866	866	103	103	
61,0	61,4	105	1	556	1221	556	0	59	436	1296	436	0	166
			2	1015	1015	151	151		1000	1000	83	83	
65,5	65,9	130	1	644	1324	644	0	61	454	1539	454	0	177
			2	1121	1121	184	184		1155	1155	67	67	
70,0	70,4	160	1	744	1435	744	53	64	524	1763	524	0	190
			2	1233	1233	255	255		1326	1326	79	79	
74,5	74,9	200	1	854	1594	854	114	66	608	2035	608	0	202
			2	1377	1377	331	331		1532	1532	93	93	
79,0	79,4	240	1	964	1756	964	171	68	678	2333	678	0	214
			2	1524	1524	403	403		1748	1748	97	97	

Zentralballaste/Ecklasten nach EN 14439/EN 13001

Hakenhöhe		Zentralballast [t]	Auslegerstellung	Kran in Betrieb Schwenkmoment 430 kNm Ecklasten				Horizontallast [kN]	Kran außer Betrieb Windkategorie: C25 Ecklasten				Horizontallast [kN]
[m]	[m]			A [kN]	B [kN]	C [kN]	D [kN]		A [kN]	B [kN]	C [kN]	D [kN]	
83,5	83,9	290	1	1098	1949	1098	248	71	785	2660	785	0	226
			2	1700	1700	497	497		1998	1998	117	117	



Zentralballaste/Ecklasten nach EN 14439/EN 13001

7534 Drehteil mit 55 m Ausleger auf KR 12-60

Turmdrehkran ohne Kletterwerk

X Stationär
Fahrbar

Eckabstand: 6,0 m x 6,0 m

Hakenhöhe		Zentralballast [t]	Auslegerstellung	Kran in Betrieb Schwenkmoment 430 kNm Ecklasten				Horizontallast [kN]	Kran außer Betrieb Windkategorie: C25 Ecklasten				Horizontallast [kN]
 [m]	 [m]			A [kN]	B [kN]	C [kN]	D [kN]		A [kN]	B [kN]	C [kN]	D [kN]	
7,0	7,4			50	1	366	646		366	87	37	277	
			2	564	564	169	169		451	451	103	103	
11,5	11,9	50	1	371	668	371	74	38	282	532	282	32	64
			2	581	581	161	161		459	459	105	105	
16,0	16,4	50	1	376	691	376	60	40	287	542	287	31	72
			2	599	599	152	152		467	467	106	106	
20,5	20,9	50	1	380	717	380	43	42	291	553	291	29	79
			2	618	618	142	142		476	476	106	106	
25,0	25,4	50	1	385	745	385	25	43	296	565	296	26	86
			2	639	639	130	130		486	486	105	105	
29,5	29,9	50	1	389	775	389	3	44	300	578	300	22	94
			2	662	662	116	116		497	497	104	104	
34,0	34,4	50	1	395	816	395	0	47	312	597	312	27	106
			2	690	690	113	113		514	514	111	111	
38,5	38,9	50	1	381	873	381	0	49	319	614	319	24	116
			2	717	717	100	100		530	530	205	205	
43,0	43,4	50	1	364	935	364	0	51	374	675	374	74	125
			2	746	746	85	85		587	587	162	162	
47,5	47,9	55	1	368	1004	368	0	53	394	773	394	15	135
			2	790	790	80	80		662	662	126	126	
52,0	52,4	60	1	370	1080	370	0	55	360	934	360	0	145
			2	837	837	73	73		744	744	83	83	
56,5	56,9	75	1	417	1163	417	0	57	351	1130	351	0	155
			2	911	911	88	88		858	858	58	58	
61,0	61,4	105	1	535	1256	535	0	59	407	1347	407	0	165
			2	1026	1026	137	137		1017	1017	64	64	
65,5	65,9	145	1	691	1373	691	9	61	491	1617	491	0	177
			2	1173	1173	209	209		1222	1222	78	78	
70,0	70,4	170	1	770	1481	770	59	64	536	1843	536	0	191
			2	1273	1273	267	267		1380	1380	77	77	
74,5	74,9	210	1	880	1640	880	119	66	618	2118	618	0	202
			2	1417	1417	342	342		1587	1587	90	90	
79,0	79,4	255	1	1002	1816	1002	188	69	712	2419	712	0	214
			2	1578	1578	426	426		1816	1816	105	105	



Zentralballaste/Ecklasten nach EN 14439/EN 13001

7534 Drehteil mit 57,5 m Ausleger auf KR 12-60

Turmdrehkran ohne Kletterwerk

X Stationär
Fahrbar

Eckabstand: 6,0 m x 6,0 m

Hakenhöhe		Zentralballast [t]	Auslegerstellung	Kran in Betrieb Schwenkmoment 430 kNm Ecklasten				Horizontallast [kN]	Kran außer Betrieb Windkategorie: C25 Ecklasten				Horizontallast [kN]
 [m]	 [m]			A [kN]	B [kN]	C [kN]	D [kN]		A [kN]	B [kN]	C [kN]	D [kN]	
7,0	7,4	45	1	354	629	354	79	37	265	512	265	17	57
			2	549	549	159	159		440	440	90	90	
11,5	11,9	45	1	359	651	359	66	39	269	521	269	18	64
			2	565	565	152	152		448	448	91	91	
16,0	16,4	45	1	363	674	363	52	40	274	531	274	17	72
			2	583	583	143	143		456	456	92	92	
20,5	20,9	45	1	368	700	368	36	42	279	542	279	15	79
			2	602	602	133	133		465	465	92	92	
25,0	25,4	45	1	372	727	372	17	43	283	554	283	12	87
			2	623	623	121	121		475	475	91	91	
29,5	29,9	45	1	373	762	373	0	44	288	567	288	8	94
			2	646	646	107	107		485	485	90	90	
34,0	34,4	45	1	375	806	375	0	47	300	587	300	13	107
			2	674	674	104	104		503	503	97	97	
38,5	38,9	50	1	386	863	386	0	49	319	616	319	23	116
			2	714	714	103	103		535	535	199	199	
43,0	43,4	50	1	369	925	369	0	51	374	683	374	66	126
			2	743	743	88	88		592	592	156	156	
47,5	47,9	55	1	374	994	374	0	53	394	782	394	6	135
			2	787	787	84	84		668	668	120	120	
52,0	52,4	60	1	375	1069	375	0	55	351	952	351	0	145
			2	833	833	76	76		750	750	77	77	
56,5	56,9	75	1	422	1153	422	0	57	342	1148	342	0	155
			2	907	907	92	92		864	864	52	52	
61,0	61,4	110	1	565	1245	565	0	59	422	1367	422	0	165
			2	1034	1034	153	153		1036	1036	69	69	
65,5	65,9	145	1	691	1367	691	15	61	480	1638	480	0	178
			2	1169	1169	213	213		1229	1229	70	70	
70,0	70,4	175	1	782	1488	782	77	64	550	1864	550	0	191
			2	1281	1281	283	283		1400	1400	82	82	
74,5	74,9	215	1	892	1647	892	138	66	632	2140	632	0	203
			2	1426	1426	359	359		1608	1608	94	94	
79,0	79,4	255	1	1002	1810	1002	194	69	701	2442	701	0	215
			2	1574	1574	430	430		1824	1824	97	97	



Zentralballaste/Ecklasten nach EN 14439/EN 13001

7534 Drehteil mit 60 m Ausleger auf KR 12-60

Turmdrehkran ohne Kletterwerk

X Stationär
Fahrbar

Eckabstand: 6,0 m x 6,0 m

Hakenhöhe		Zentralballast [t]	Auslegerstellung	Kran in Betrieb Schwenkmoment 430 kNm Ecklasten				Horizontallast [kN]	Kran außer Betrieb Windkategorie: C25 Ecklasten				Horizontallast [kN]
 [m]	 [m]			A [kN]	B [kN]	C [kN]	D [kN]		A [kN]	B [kN]	C [kN]	D [kN]	
7,0	7,4			40	1	307	598		307	17	37	242	
			2	513	513	102	102		440	440	66	66	
11,5	11,9	40	1	312	617	312	7	38	247	537	247	0	65
			2	528	528	96	96		448	448	67	67	
16,0	16,4	45	1	329	650	329	8	40	275	549	275	0	72
			2	558	558	183	183		469	469	81	81	
20,5	20,9	45	1	329	678	329	0	41	278	561	278	0	80
			2	577	577	173	173		478	478	80	80	
25,0	25,4	50	1	343	717	343	0	43	296	585	296	8	87
			2	610	610	174	174		500	500	92	92	
29,5	29,9	50	1	330	762	330	0	44	301	598	301	3	95
			2	632	632	161	161		511	511	91	91	
34,0	34,4	50	1	335	800	335	0	47	313	617	313	8	107
			2	660	660	158	158		528	528	98	98	
38,5	38,9	55	1	349	850	349	0	49	332	647	332	18	117
			2	699	699	158	158		555	555	110	110	
43,0	43,4	60	1	361	904	361	0	51	407	683	407	130	126
			2	740	740	156	156		602	602	211	211	
47,5	47,9	60	1	346	963	346	0	53	414	770	414	58	136
			2	770	770	139	139		665	665	162	162	
52,0	52,4	70	1	377	1028	377	0	55	446	890	446	1	146
			2	829	829	145	145		760	760	131	131	
56,5	56,9	85	1	431	1100	431	0	57	438	1085	438	0	156
			2	902	902	161	161		874	874	106	106	
61,0	61,4	105	1	505	1179	505	0	59	443	1305	443	0	166
			2	991	991	186	186		1009	1009	86	86	
65,5	65,9	135	1	673	1294	673	52	61	476	1577	476	0	178
			2	1112	1112	234	234		1190	1190	74	74	
70,0	70,4	165	1	765	1415	765	114	64	545	1804	545	0	192
			2	1224	1224	305	305		1361	1361	85	85	
74,5	74,9	205	1	874	1573	874	176	66	626	2081	626	0	204
			2	1368	1368	381	381		1569	1569	97	97	
79,0	79,4	245	1	984	1735	984	233	68	694	2385	694	0	215
			2	1515	1515	453	453		1787	1787	99	99	



Zentralballaste/Ecklasten nach EN 14439/EN 13001

7534 Drehteil mit 62,5 m Ausleger auf KR 12-60

Turmdrehkran ohne Kletterwerk

X Stationär
Fahrbar

Eckabstand: 6,0 m x 6,0 m

Hakenhöhe		Zentralballast [t]	Auslegerstellung	Kran in Betrieb Schwenkmoment 430 kNm Ecklasten				Horizontallast [kN]	Kran außer Betrieb Windkategorie: C25 Ecklasten				Horizontallast [kN]
 [m]	 [m]			A [kN]	B [kN]	C [kN]	D [kN]		A [kN]	B [kN]	C [kN]	D [kN]	
7,0	7,4	50	1	375	631	375	118	37	256	606	256	0	58
			2	556	556	194	194		494	494	65	65	
11,5	11,9	55	1	392	666	392	118	39	285	615	285	0	65
			2	585	585	199	199		514	514	78	78	
16,0	16,4	55	1	397	689	397	104	40	288	627	288	0	73
			2	603	603	190	190		523	523	79	79	
20,5	20,9	60	1	414	727	414	100	42	316	640	316	0	80
			2	635	635	192	192		544	544	91	91	
25,0	25,4	60	1	418	755	418	81	43	317	656	317	0	88
			2	656	656	180	180		555	555	90	90	
29,5	29,9	65	1	435	798	435	73	45	339	677	339	2	95
			2	691	691	179	179		578	578	101	101	
34,0	34,4	65	1	447	832	447	63	48	352	697	352	7	108
			2	719	719	175	175		595	595	108	108	
38,5	38,9	70	1	467	880	467	54	50	371	727	371	16	117
			2	759	759	175	175		623	623	120	120	
43,0	43,4	70	1	474	918	474	30	51	433	749	433	116	127
			2	788	788	160	160		656	656	209	209	
47,5	47,9	75	1	494	972	494	15	53	452	849	452	55	136
			2	832	832	155	155		733	733	172	172	
52,0	52,4	80	1	510	1032	510	0	55	458	973	458	0	146
			2	878	878	148	148		816	816	128	128	
56,5	56,9	85	1	508	1116	508	0	57	397	1172	397	0	156
			2	927	927	138	138		906	906	77	77	
61,0	61,4	110	1	600	1209	600	0	59	425	1395	425	0	166
			2	1030	1030	175	175		1054	1054	68	68	
65,5	65,9	150	1	712	1370	712	53	61	506	1671	506	0	179
			2	1177	1177	246	246		1262	1262	80	80	
70,0	70,4	175	1	791	1479	791	103	64	550	1899	550	0	192
			2	1277	1277	304	304		1421	1421	78	78	
74,5	74,9	215	1	901	1638	901	163	66	630	2179	630	0	204
			2	1422	1422	379	379		1630	1630	89	89	
79,0	79,4	260	1	1023	1814	1023	231	69	721	2486	721	0	216
			2	1583	1583	463	463		1861	1861	103	103	



Zentralballaste/Ecklasten nach EN 14439/EN 13001

7534 Drehteil mit 65 m Ausleger auf KR 12-60

Turmdrehkran ohne Kletterwerk

X Stationär
Fahrbar

Eckabstand: 6,0 m x 6,0 m

Hakenhöhe		Zentralballast [t]	Auslegerstellung	Kran in Betrieb Schwenkmoment 430 kNm Ecklasten				Horizontallast [kN]	Kran außer Betrieb Windkategorie: C25 Ecklasten				Horizontallast [kN]
 [m]	 [m]			A [kN]	B [kN]	C [kN]	D [kN]		A [kN]	B [kN]	C [kN]	D [kN]	
7,0	7,4	60	1	401	679	401	123	37	281	660	281	0	58
			2	598	598	204	204		538	538	72	72	
11,5	11,9	60	1	405	701	405	110	39	285	669	285	0	66
			2	614	614	196	196		546	546	73	73	
16,0	16,4	65	1	422	737	422	108	40	313	681	313	0	73
			2	645	645	200	200		568	568	86	86	
20,5	20,9	65	1	427	763	427	91	42	315	695	315	0	80
			2	665	665	189	189		577	577	85	85	
25,0	25,4	70	1	444	804	444	84	43	341	712	341	0	88
			2	698	698	190	190		600	600	96	96	
29,5	29,9	75	1	461	847	461	75	45	365	731	365	0	96
			2	734	734	188	188		624	624	107	107	
34,0	34,4	75	1	473	882	473	65	48	377	750	377	4	108
			2	762	762	184	184		641	641	114	114	
38,5	38,9	75	1	480	918	480	43	50	384	768	384	1	117
			2	790	790	171	171		656	656	113	113	
43,0	43,4	80	1	500	969	500	31	52	459	811	459	106	127
			2	832	832	168	168		708	708	210	210	
47,5	47,9	85	1	519	1024	519	15	54	478	912	478	44	137
			2	876	876	163	163		785	785	172	172	
52,0	52,4	90	1	535	1086	535	0	55	471	1049	471	0	147
			2	923	923	155	155		869	869	127	127	
56,5	56,9	95	1	532	1172	532	0	57	409	1251	409	0	157
			2	973	973	144	144		960	960	75	75	
61,0	61,4	120	1	623	1267	623	0	59	436	1476	436	0	167
			2	1076	1076	180	180		1109	1109	65	65	
65,5	65,9	160	1	738	1426	738	49	62	515	1756	515	0	179
			2	1225	1225	251	251		1317	1317	76	76	
70,0	70,4	190	1	829	1547	829	111	64	584	1984	584	0	193
			2	1337	1337	321	321		1490	1490	86	86	
74,5	74,9	230	1	939	1708	939	170	67	662	2267	662	0	204
			2	1483	1483	395	395		1699	1699	96	96	
79,0	79,4	275	1	1061	1885	1061	237	69	752	2577	752	0	216
			2	1644	1644	479	479		1931	1931	109	109	



Zentralballaste/Ecklasten nach EN 14439/EN 13001

7534 Drehteil mit 67,5 m Ausleger auf KR 12-60

Turmdrehkran ohne Kletterwerk

X Stationär
Fahrbar

Eckabstand: 6,0 m x 6,0 m

Hakenhöhe		Zentralballast [t]	Auslegerstellung	Kran in Betrieb Schwenkmoment 430 kNm Ecklasten				Horizontallast [kN]	Kran außer Betrieb Windkategorie: C25 Ecklasten				Horizontallast [kN]
 [m]	 [m]			A [kN]	B [kN]	C [kN]	D [kN]		A [kN]	B [kN]	C [kN]	D [kN]	
7,0	7,4	55	1	388	637	388	138	37	268	633	268	0	58
			2	564	564	211	211		516	516	68	68	
11,5	11,9	55	1	392	659	392	126	39	272	642	272	0	66
			2	581	581	204	204		524	524	69	69	
16,0	16,4	60	1	409	695	409	124	40	300	654	300	0	73
			2	611	611	207	207		545	545	82	82	
20,5	20,9	60	1	414	720	414	107	42	302	668	302	0	81
			2	631	631	197	197		554	554	82	82	
25,0	25,4	65	1	431	760	431	101	43	328	684	328	0	88
			2	664	664	198	198		577	577	93	93	
29,5	29,9	70	1	448	803	448	93	45	352	704	352	0	96
			2	699	699	197	197		601	601	103	103	
34,0	34,4	70	1	460	838	460	83	48	364	724	364	5	108
			2	727	727	193	193		618	618	110	110	
38,5	38,9	75	1	480	886	480	74	50	384	754	384	14	118
			2	767	767	193	193		645	645	122	122	
43,0	43,4	75	1	487	924	487	50	52	445	790	445	101	128
			2	796	796	178	178		689	689	202	202	
47,5	47,9	80	1	506	978	506	35	53	465	891	465	39	137
			2	840	840	173	173		766	766	164	164	
52,0	52,4	85	1	526	1035	526	17	55	453	1034	453	0	147
			2	886	886	166	166		850	850	119	119	
56,5	56,9	90	1	541	1101	541	0	57	391	1236	391	0	157
			2	935	935	156	156		941	941	67	67	
61,0	61,4	120	1	628	1225	628	31	59	442	1462	442	0	167
			2	1050	1050	205	205		1103	1103	69	69	
65,5	65,9	160	1	737	1388	737	87	62	521	1741	521	0	180
			2	1197	1197	277	277		1312	1312	80	80	
70,0	70,4	185	1	816	1496	816	136	64	565	1970	565	0	193
			2	1297	1297	335	335		1472	1472	78	78	
74,5	74,9	225	1	926	1655	926	196	67	643	2253	643	0	205
			2	1442	1442	410	410		1681	1681	88	88	
79,0	79,4	270	1	1048	1832	1048	265	69	732	2564	732	0	217
			2	1602	1602	494	494		1914	1914	100	100	



Zentralballaste/Ecklasten nach EN 14439/EN 13001

7534 Drehteil mit 70 m Ausleger auf KR 12-60

Turmdrehkran ohne Kletterwerk

X Stationär
Fahrbar

Eckabstand: 6,0 m x 6,0 m

Hakenhöhe		Zentralballast [t]	Auslegerstellung	Kran in Betrieb Schwenkmoment 430 kNm Ecklasten				Horizontallast [kN]	Kran außer Betrieb Windkategorie: C25 Ecklasten				Horizontallast [kN]
 [m]	 [m]			A [kN]	B [kN]	C [kN]	D [kN]		A [kN]	B [kN]	C [kN]	D [kN]	
7,0	7,4			55	1	388	648		388	129	38	220	
		2	572		572	205	205	492	492	106		106	
11,5	11,9	55	1	393	670	393	116	39	225	597	225	0	66
			2	588	588	197	197		500	500	107	107	
16,0	16,4	60	1	410	706	410	114	40	253	608	253	0	74
			2	619	619	201	201		521	521	120	120	
20,5	20,9	60	1	414	731	414	97	42	256	621	256	0	81
			2	639	639	190	190		531	531	120	120	
25,0	25,4	65	1	431	772	431	91	44	342	641	342	44	89
			2	672	672	191	191		554	554	131	131	
29,5	29,9	65	1	436	803	436	69	45	347	655	347	39	97
			2	695	695	177	177		565	565	129	129	
34,0	34,4	65	1	448	837	448	59	48	359	674	359	44	109
			2	723	723	173	173		582	582	136	136	
38,5	38,9	70	1	468	885	468	50	50	426	726	426	127	118
			2	763	763	172	172		638	638	215	215	
43,0	43,4	75	1	487	936	487	38	52	446	819	446	73	128
			2	805	805	170	170		710	710	182	182	
47,5	47,9	75	1	494	978	494	11	54	451	911	451	0	138
			2	836	836	152	152		775	775	131	131	
52,0	52,4	80	1	506	1044	506	0	56	398	1095	398	0	148
			2	883	883	145	145		860	860	85	85	
56,5	56,9	95	1	553	1128	553	0	58	385	1300	385	0	158
			2	957	957	159	159		977	977	57	57	
61,0	61,4	130	1	653	1264	653	42	59	460	1529	460	0	168
			2	1085	1085	221	221		1152	1152	71	71	
65,5	65,9	170	1	763	1428	763	97	62	538	1811	538	0	180
			2	1233	1233	292	292		1362	1362	81	81	
70,0	70,4	195	1	842	1537	842	147	65	581	2040	581	0	194
			2	1333	1333	350	350		1522	1522	79	79	
74,5	74,9	240	1	964	1709	964	219	67	683	2326	683	0	206
			2	1491	1491	437	437		1745	1745	100	100	
79,0	79,4	285	1	1086	1886	1086	287	69	771	2640	771	0	217
			2	1652	1652	521	521		1978	1978	112	112	



Zentralballaste/Ecklasten nach EN 14439/EN 13001

7534 Drehteil mit 72,5 m Ausleger auf KR 12-60

Turmdrehkran ohne Kletterwerk

X Stationär
Fahrbar

Eckabstand: 6,0 m x 6,0 m

Hakenhöhe		Zentralballast [t]	Auslegerstellung	Kran in Betrieb Schwenkmoment 430 kNm Ecklasten				Horizontallast [kN]	Kran außer Betrieb Windkategorie: C25 Ecklasten				Horizontallast [kN]
 [m]	 [m]			A [kN]	B [kN]	C [kN]	D [kN]		A [kN]	B [kN]	C [kN]	D [kN]	
7,0	7,4	55	1	396	614	396	178	37	287	629	287	0	59
			2	550	550	242	242		523	523	78	78	
11,5	11,9	55	1	401	636	401	166	39	291	638	291	0	67
			2	567	567	235	235		531	531	79	79	
16,0	16,4	60	1	418	671	418	164	40	319	650	319	0	74
			2	597	597	239	239		552	552	92	92	
20,5	20,9	60	1	422	697	422	148	42	321	665	321	0	82
			2	616	616	228	228		562	562	91	91	
25,0	25,4	65	1	439	736	439	142	43	344	685	344	3	89
			2	649	649	229	229		585	585	102	102	
29,5	29,9	70	1	456	779	456	134	45	361	711	361	10	97
			2	684	684	229	229		609	609	113	113	
34,0	34,4	70	1	469	813	469	124	48	373	731	373	14	109
			2	712	712	225	225		626	626	119	119	
38,5	38,9	75	1	488	861	488	116	50	392	762	392	23	119
			2	752	752	225	225		653	653	131	131	
43,0	43,4	75	1	495	899	495	92	52	454	810	454	98	128
			2	780	780	210	210		706	706	202	202	
47,5	47,9	80	1	515	952	515	78	53	474	912	474	35	138
			2	824	824	206	206		784	784	163	163	
52,0	52,4	85	1	534	1009	534	60	55	455	1062	455	0	148
			2	870	870	199	199		869	869	117	117	
56,5	56,9	95	1	566	1082	566	51	57	417	1268	417	0	158
			2	931	931	202	202		974	974	77	77	
61,0	61,4	120	1	636	1198	636	74	59	441	1498	441	0	168
			2	1033	1033	239	239		1125	1125	65	65	
65,5	65,9	160	1	746	1360	746	131	62	518	1782	518	0	181
			2	1180	1180	311	311		1335	1335	74	74	
70,0	70,4	190	1	837	1481	837	193	64	585	2013	585	0	194
			2	1293	1293	381	381		1508	1508	84	84	
74,5	74,9	230	1	947	1640	947	253	67	661	2301	661	0	206
			2	1437	1437	457	457		1719	1719	92	92	
79,0	79,4	275	1	1069	1816	1069	322	69	748	2617	748	0	218
			2	1598	1598	541	541		1953	1953	103	103	



Zentralballaste/Ecklasten nach EN 14439/EN 13001

7534 Drehteil mit 75 m Ausleger auf KR 12-60

Turmdrehkran ohne Kletterwerk

X Stationär
Fahrbar

Eckabstand: 6,0 m x 6,0 m

Hakenhöhe		Zentralballast [t]	Auslegerstellung	Kran in Betrieb Schwenkmoment 430 kNm Ecklasten				Horizontallast [kN]	Kran außer Betrieb Windkategorie: C25 Ecklasten				Horizontallast [kN]
 [m]	 [m]			A [kN]	B [kN]	C [kN]	D [kN]		A [kN]	B [kN]	C [kN]	D [kN]	
7,0	7,4	65	1	422	656	422	188	38	309	687	309	0	59
			2	588	588	257	257		569	569	83	83	
11,5	11,9	65	1	427	678	427	175	39	313	697	313	0	67
			2	604	604	249	249		577	577	84	84	
16,0	16,4	70	1	444	714	444	173	40	341	709	341	0	74
			2	635	635	253	253		599	599	97	97	
20,5	20,9	70	1	448	739	448	157	42	343	724	343	0	82
			2	654	654	242	242		609	609	96	96	
25,0	25,4	75	1	465	780	465	151	44	368	742	368	0	90
			2	688	688	243	243		632	632	107	107	
29,5	29,9	80	1	482	823	482	142	45	387	768	387	5	97
			2	723	723	242	242		656	656	117	117	
34,0	34,4	80	1	494	857	494	132	48	399	787	399	10	110
			2	751	751	238	238		674	674	124	124	
38,5	38,9	85	1	514	905	514	123	50	418	818	418	18	119
			2	791	791	237	237		701	701	135	135	
43,0	43,4	85	1	521	944	521	99	52	480	875	480	85	129
			2	820	820	222	222		759	759	201	201	
47,5	47,9	90	1	541	998	541	84	54	499	978	499	21	139
			2	864	864	218	218		838	838	161	161	
52,0	52,4	100	1	573	1068	573	78	56	491	1144	491	0	148
			2	923	923	223	223		936	936	127	127	
56,5	56,9	105	1	592	1129	592	55	58	426	1353	426	0	159
			2	972	972	213	213		1030	1030	72	72	
61,0	61,4	135	1	674	1258	674	91	59	473	1586	473	0	169
			2	1087	1087	262	262		1194	1194	72	72	
65,5	65,9	175	1	784	1422	784	146	62	549	1874	549	0	181
			2	1235	1235	333	333		1406	1406	80	80	
70,0	70,4	205	1	875	1543	875	208	65	616	2105	616	0	195
			2	1348	1348	403	403		1579	1579	90	90	
74,5	74,9	245	1	985	1703	985	268	67	690	2396	690	0	206
			2	1493	1493	478	478		1791	1791	97	97	
79,0	79,4	290	1	1108	1880	1108	335	69	775	2715	775	0	218
			2	1654	1654	561	561		2027	2027	106	106	



Zentralballaste/Ecklasten nach EN 14439/EN 13001

7534 Drehteil mit 30 m Ausleger auf KR 12-60/80

Turmdrehkran ohne Kletterwerk

X Stationär
Fahrbar

Eckabstand: 8,0 m x 8,0 m

Hakenhöhe		Zentralballast [t]	Auslegerstellung	Kran in Betrieb Schwenkmoment 430 kNm Ecklasten				Horizontallast [kN]	Kran außer Betrieb Windkategorie: C25 Ecklasten				Horizontallast [kN]
 [m]	 [m]			A [kN]	B [kN]	C [kN]	D [kN]		A [kN]	B [kN]	C [kN]	D [kN]	
7,0	7,4	20	1	268	484	268	53	36	227	365	227	89	53
			2	421	421	116	116		325	325	129	129	
11,5	11,9	20	1	273	501	273	45	38	176	352	176	0	61
			2	434	434	112	112		316	316	147	147	
16,0	16,4	20	1	277	519	277	36	39	180	360	180	1	68
			2	448	448	107	107		307	307	53	53	
20,5	20,9	20	1	282	538	282	26	41	185	369	185	1	75
			2	463	463	101	101		315	315	55	55	
25,0	25,4	20	1	287	559	287	14	42	189	378	190	1	83
			2	480	480	94	94		323	323	56	56	
29,5	29,9	20	1	294	583	294	4	44	197	390	197	3	92
			2	498	498	89	89		333	333	60	60	
34,0	34,4	20	1	294	616	294	0	46	204	402	204	5	101
			2	519	519	83	83		344	344	63	63	
38,5	38,9	20	1	288	656	288	0	48	211	416	211	6	110
			2	540	540	76	76		356	356	66	66	
43,0	43,4	25	1	311	699	311	0	50	233	445	233	21	121
			2	577	577	83	83		388	388	190	190	
47,5	47,9	35	1	351	747	351	0	52	321	516	321	126	131
			2	626	626	98	98		459	459	183	183	
52,0	52,4	40	1	368	801	368	0	55	343	605	343	80	142
			2	667	667	101	101		529	529	157	157	
56,5	56,9	55	1	428	860	428	0	57	387	719	387	56	152
			2	733	733	125	125		622	622	153	153	
61,0	61,4	65	1	460	924	460	0	58	419	827	419	12	162
			2	788	788	134	134		707	707	131	131	
65,5	65,9	80	1	505	1003	505	8	60	437	982	437	0	173
			2	857	857	153	153		811	811	117	117	
70,0	70,4	85	1	534	1054	534	15	63	413	1146	413	0	186
			2	902	902	167	167		898	898	88	88	
74,5	74,9	100	1	581	1135	582	28	66	412	1337	412	0	198
			2	973	973	190	190		1013	1013	67	67	
79,0	79,4	130	1	666	1257	666	76	68	477	1546	477	0	209
			2	1084	1084	249	249		1172	1172	78	78	

Zentralballaste/Ecklasten nach EN 14439/EN 13001

Hakenhöhe		Zentralballast [t]	Auslegerstellung	Kran in Betrieb Schwenkmoment 430 kNm Ecklasten				Horizontallast [kN]	Kran außer Betrieb Windkategorie: C25 Ecklasten				Horizontallast [kN]
[m]	[m]			A [kN]	B [kN]	C [kN]	D [kN]		A [kN]	B [kN]	C [kN]	D [kN]	
83,5	83,9	160	1	751	1382	751	120	70	533	1774	533	0	221
			2	1197	1197	305	305		1337	1337	83	83	



Zentralballaste/Ecklasten nach EN 14439/EN 13001

7534 Drehteil mit 32,5 m Ausleger auf KR 12-60/80

Turmdrehkran ohne Kletterwerk

X Stationär
Fahrbar

Eckabstand: 8,0 m x 8,0 m

Hakenhöhe		Zentralballast [t]	Auslegerstellung	Kran in Betrieb Schwenkmoment 430 kNm Ecklasten				Horizontallast [kN]	Kran außer Betrieb Windkategorie: C25 Ecklasten				Horizontallast [kN]
 [m]	 [m]			A [kN]	B [kN]	C [kN]	D [kN]		A [kN]	B [kN]	C [kN]	D [kN]	
7,0	7,4	20	1	270	482	270	57	36	228	363	228	93	54
			2	420	420	119	119		324	324	133	133	
11,5	11,9	20	1	274	499	274	49	38	176	352	176	0	61
			2	433	433	115	115		315	315	151	151	
16,0	16,4	20	1	279	517	279	40	39	180	360	180	1	68
			2	448	448	110	110		307	307	53	53	
20,5	20,9	20	1	283	537	283	29	41	185	369	185	1	76
			2	463	463	104	104		315	315	55	55	
25,0	25,4	20	1	288	558	288	17	42	189	378	190	1	83
			2	479	479	97	97		323	323	56	56	
29,5	29,9	20	1	295	582	295	8	44	197	390	197	3	92
			2	498	498	92	92		333	333	60	60	
34,0	34,4	20	1	299	611	299	0	46	204	403	204	5	101
			2	518	518	86	86		344	344	63	63	
38,5	38,9	20	1	293	651	293	0	48	211	416	211	6	110
			2	539	539	79	79		356	356	66	66	
43,0	43,4	25	1	315	694	316	0	50	233	445	233	21	121
			2	577	577	86	86		392	392	187	187	
47,5	47,9	30	1	330	742	331	0	52	309	509	309	109	131
			2	613	613	88	88		451	451	168	168	
52,0	52,4	40	1	373	796	373	0	55	344	612	344	76	143
			2	667	667	104	104		533	533	155	155	
56,5	56,9	50	1	407	855	408	0	57	376	713	376	39	153
			2	720	720	115	115		614	614	138	138	
61,0	61,4	65	1	462	922	462	2	59	421	834	421	7	163
			2	787	787	137	137		713	713	128	128	
65,5	65,9	80	1	506	1002	507	11	60	433	995	433	0	173
			2	857	857	156	156		817	817	113	113	
70,0	70,4	85	1	535	1053	535	18	63	409	1159	409	0	186
			2	901	901	170	170		904	904	84	84	
74,5	74,9	100	1	583	1134	583	31	66	407	1351	408	0	198
			2	973	973	193	193		1019	1019	64	64	
79,0	79,4	130	1	667	1256	668	79	68	472	1561	473	0	210
			2	1084	1084	251	251		1178	1178	74	74	

Zentralballaste/Ecklasten nach EN 14439/EN 13001

Hakenhöhe		Zentralballast [t]	Auslegerstellung	Kran in Betrieb Schwenkmoment 430 kNm Ecklasten				Horizontallast [kN]	Kran außer Betrieb Windkategorie: C25 Ecklasten				Horizontallast [kN]
[m]	[m]			A [kN]	B [kN]	C [kN]	D [kN]		A [kN]	B [kN]	C [kN]	D [kN]	
83,5	83,9	160	1	752	1381	752	124	70	528	1790	528	0	222
			2	1197	1197	308	308		1344	1344	78	78	



Zentralballaste/Ecklasten nach EN 14439/EN 13001

7534 Drehteil mit 35 m Ausleger auf KR 12-60/80



Turmdrehkran ohne Kletterwerk

X Stationär
Fahrbar

Eckabstand: 8,0 m x 8,0 m

Hakenhöhe		Zentralballast [t]	Auslegerstellung	Kran in Betrieb Schwenkmoment 430 kNm Ecklasten				Horizontallast [kN]	Kran außer Betrieb Windkategorie: C25 Ecklasten				Horizontallast [kN]
 [m]	 [m]			A [kN]	B [kN]	C [kN]	D [kN]		A [kN]	B [kN]	C [kN]	D [kN]	
7,0	7,4	25	1	283	498	283	68	36	242	367	242	117	54
			2	435	435	131	131		330	330	153	153	
11,5	11,9	25	1	287	515	287	60	38	188	365	188	12	61
			2	448	448	127	127		321	321	171	171	
16,0	16,4	25	1	292	533	292	51	39	193	373	193	13	69
			2	462	462	122	122		320	320	66	66	
20,5	20,9	25	1	297	552	297	41	41	197	381	197	14	76
			2	478	478	116	116		327	327	68	68	
25,0	25,4	25	1	301	574	301	29	42	202	391	202	14	83
			2	494	494	108	108		335	335	69	69	
29,5	29,9	25	1	308	598	308	19	44	209	403	209	16	92
			2	513	513	104	104		346	346	72	72	
34,0	34,4	25	1	315	623	315	7	46	216	415	216	17	102
			2	533	533	98	98		357	357	75	75	
38,5	38,9	25	1	317	656	317	0	48	223	429	223	18	111
			2	554	554	90	90		368	368	78	78	
43,0	43,4	25	1	315	699	315	0	51	291	448	291	133	122
			2	579	579	85	85		402	402	179	179	
47,5	47,9	30	1	330	747	330	0	52	310	523	310	97	132
			2	616	616	87	87		461	461	160	160	
52,0	52,4	40	1	371	802	372	0	55	345	626	345	63	143
			2	670	670	102	102		544	544	146	146	
56,5	56,9	50	1	406	861	406	0	57	377	728	377	26	153
			2	723	723	114	114		625	625	129	129	
61,0	61,4	60	1	438	926	438	0	59	390	856	390	0	163
			2	778	778	123	123		712	712	106	106	
65,5	65,9	75	1	491	997	491	0	61	394	1026	395	0	174
			2	848	848	142	142		816	816	91	91	
70,0	70,4	85	1	536	1057	536	16	64	395	1191	395	0	187
			2	904	904	168	168		916	916	74	74	
74,5	74,9	105	1	596	1151	596	41	66	418	1384	418	0	199
			2	989	989	204	204		1044	1044	65	65	
79,0	79,4	135	1	681	1273	681	89	68	482	1595	482	0	210
			2	1100	1100	262	262		1204	1204	76	76	

Zentralballaste/Ecklasten nach EN 14439/EN 13001

Hakenhöhe		Zentralballast [t]	Auslegerstellung	Kran in Betrieb Schwenkmoment 430 kNm Ecklasten				Horizontallast [kN]	Kran außer Betrieb Windkategorie: C25 Ecklasten				Horizontallast [kN]
 [m]	 [m]			A [kN]	B [kN]	C [kN]	D [kN]		A [kN]	B [kN]	C [kN]	D [kN]	
83,5	83,9	165	1	766	1399	766	133	70	537	1825	537	0	222
			2	1213	1213	318	318		1370	1370	79	79	



Zentralballaste/Ecklasten nach EN 14439/EN 13001

7534 Drehteil mit 37,5 m Ausleger auf KR 12-60/80



Turmdrehkran ohne Kletterwerk

X Stationär
Fahrbar

Eckabstand: 8,0 m x 8,0 m

Hakenhöhe		Zentralballast [t]	Auslegerstellung	Kran in Betrieb Schwenkmoment 430 kNm Ecklasten				Horizontallast [kN]	Kran außer Betrieb Windkategorie: C25 Ecklasten				Horizontallast [kN]
 [m]	 [m]			A [kN]	B [kN]	C [kN]	D [kN]		A [kN]	B [kN]	C [kN]	D [kN]	
7,0	7,4	15	1	266	465	266	66	36	225	358	225	91	54
			2	407	407	125	125		319	319	130	130	
11,5	11,9	15	1	270	482	270	59	38	151	352	151	0	62
			2	420	420	121	121		310	310	148	148	
16,0	16,4	15	1	275	500	275	50	39	157	359	157	0	69
			2	434	434	116	116		299	299	168	168	
20,5	20,9	15	1	215	523	215	0	41	162	367	162	0	76
			2	450	450	109	109		302	302	42	42	
25,0	25,4	15	1	210	551	210	0	42	166	377	166	0	84
			2	466	466	102	102		310	310	44	44	
29,5	29,9	15	1	210	580	210	0	44	175	387	175	0	93
			2	485	485	97	97		321	321	47	47	
34,0	34,4	15	1	208	611	209	0	46	184	398	184	0	102
			2	505	505	92	92		332	332	50	50	
38,5	38,9	15	1	205	646	205	0	48	191	410	192	0	111
			2	526	526	84	84		344	344	53	53	
43,0	43,4	20	1	231	684	231	0	50	286	435	286	137	122
			2	564	564	91	91		392	392	181	181	
47,5	47,9	30	1	274	725	274	0	52	318	523	318	113	132
			2	613	613	106	106		463	463	173	173	
52,0	52,4	40	1	394	780	394	9	55	353	627	353	79	144
			2	667	667	122	122		546	546	159	159	
56,5	56,9	50	1	426	841	426	11	57	385	729	385	41	154
			2	720	720	133	133		628	628	142	142	
61,0	61,4	65	1	471	918	471	23	59	429	851	430	8	164
			2	787	787	154	154		727	727	132	132	
65,5	65,9	75	1	503	986	503	19	61	416	1014	417	0	174
			2	845	845	161	161		820	820	103	103	
70,0	70,4	85	1	544	1049	544	39	63	417	1179	417	0	187
			2	901	901	187	187		920	920	86	86	
74,5	74,9	100	1	591	1131	592	52	66	414	1374	414	0	199
			2	973	973	210	210		1036	1036	64	64	
79,0	79,4	130	1	676	1254	676	99	68	477	1587	477	0	211
			2	1084	1084	268	268		1196	1196	74	74	

Zentralballaste/Ecklasten nach EN 14439/EN 13001

Hakenhöhe		Zentralballast [t]	Auslegerstellung	Kran in Betrieb Schwenkmoment 430 kNm Ecklasten				Horizontallast [kN]	Kran außer Betrieb Windkategorie: C25 Ecklasten				Horizontallast [kN]
 [m]	 [m]			A [kN]	B [kN]	C [kN]	D [kN]		A [kN]	B [kN]	C [kN]	D [kN]	
83,5	83,9	165	1	774	1392	774	156	70	556	1819	556	0	223
			2	1211	1211	337	337		1376	1376	89	89	



Zentralballaste/Ecklasten nach EN 14439/EN 13001

7534 Drehteil mit 40 m Ausleger auf KR 12-60/80

Turmdrehkran ohne Kletterwerk

X Stationär
Fahrbar

Eckabstand: 8,0 m x 8,0 m

Hakenhöhe		Zentralballast [t]	Auslegerstellung	Kran in Betrieb Schwenkmoment 430 kNm Ecklasten				Horizontallast [kN]	Kran außer Betrieb Windkategorie: C25 Ecklasten				Horizontallast [kN]
 [m]	 [m]			A [kN]	B [kN]	C [kN]	D [kN]		A [kN]	B [kN]	C [kN]	D [kN]	
7,0	7,4	15	1	268	474	268	62	36	145	346	145	0	55
			2	414	414	123	123		310	310	144	144	
11,5	11,9	15	1	273	491	273	54	38	151	352	151	0	62
			2	427	427	118	118		301	301	163	163	
16,0	16,4	15	1	277	510	277	45	39	156	359	156	0	69
			2	442	442	113	113		295	295	41	41	
20,5	20,9	15	1	282	529	282	34	41	161	368	161	0	77
			2	457	457	107	107		303	303	42	42	
25,0	25,4	15	1	286	551	286	22	42	166	377	166	0	84
			2	473	473	100	100		310	310	44	44	
29,5	29,9	15	1	293	575	294	12	44	175	387	175	0	93
			2	492	492	95	95		321	321	47	47	
34,0	34,4	15	1	301	600	301	1	46	183	398	183	0	102
			2	513	513	89	89		332	332	50	50	
38,5	38,9	15	1	296	640	296	0	48	191	411	191	0	112
			2	534	534	81	81		348	348	184	184	
43,0	43,4	15	1	293	684	293	0	51	276	445	276	107	123
			2	559	559	75	75		396	396	156	156	
47,5	47,9	25	1	333	733	333	0	53	308	534	308	82	132
			2	609	609	90	90		468	468	148	148	
52,0	52,4	35	1	374	788	374	0	55	343	638	343	47	144
			2	663	663	105	105		552	552	134	134	
56,5	56,9	45	1	408	848	409	0	57	375	741	375	9	154
			2	716	716	116	116		634	634	116	116	
61,0	61,4	55	1	440	914	440	0	59	369	889	370	0	164
			2	771	771	125	125		721	721	92	92	
65,5	65,9	70	1	492	987	492	0	61	372	1063	372	0	174
			2	842	842	144	144		827	827	76	76	
70,0	70,4	80	1	534	1050	534	19	64	372	1229	372	0	188
			2	899	899	170	170		927	927	58	58	
74,5	74,9	110	1	619	1169	619	68	66	443	1425	443	0	200
			2	1008	1008	230	230		1082	1082	74	74	
79,0	79,4	135	1	691	1280	691	103	68	480	1640	480	0	211
			2	1107	1107	275	275		1230	1230	70	70	

Zentralballaste/Ecklasten nach EN 14439/EN 13001

Hakenhöhe		Zentralballast [t]	Auslegerstellung	Kran in Betrieb Schwenkmoment 430 kNm Ecklasten				Horizontallast [kN]	Kran außer Betrieb Windkategorie: C25 Ecklasten				Horizontallast [kN]
[m]	[m]			A [kN]	B [kN]	C [kN]	D [kN]		A [kN]	B [kN]	C [kN]	D [kN]	
83,5	83,9	170	1	789	1418	789	159	70	557	1875	558	0	223
			2	1234	1234	343	343		1410	1410	84	84	



Zentralballaste/Ecklasten nach EN 14439/EN 13001

7534 Drehteil mit 42,5 m Ausleger auf KR 12-60/80

Turmdrehkran ohne Kletterwerk

X Stationär
Fahrbar

Eckabstand: 8,0 m x 8,0 m

Hakenhöhe		Zentralballast [t]	Auslegerstellung	Kran in Betrieb Schwenkmoment 430 kNm Ecklasten				Horizontallast [kN]	Kran außer Betrieb Windkategorie: C25 Ecklasten				Horizontallast [kN]
 [m]	 [m]			A [kN]	B [kN]	C [kN]	D [kN]		A [kN]	B [kN]	C [kN]	D [kN]	
7,0	7,4	10	1	264	457	264	70	36	222	348	222	97	55
			2	401	401	127	127		311	311	133	133	
11,5	11,9	15	1	281	487	281	75	38	151	352	151	0	62
			2	426	426	135	135		315	315	164	164	
16,0	16,4	15	1	285	505	285	65	39	156	359	156	0	70
			2	441	441	130	130		303	303	185	185	
20,5	20,9	15	1	290	525	290	55	41	161	368	161	0	77
			2	456	456	124	124		303	303	42	42	
25,0	25,4	15	1	231	551	231	0	42	166	377	166	0	85
			2	472	472	116	116		311	311	43	43	
29,5	29,9	15	1	230	580	231	0	44	175	387	175	0	94
			2	491	491	111	111		321	321	47	47	
34,0	34,4	15	1	229	613	229	0	46	183	399	183	0	103
			2	512	512	105	105		332	332	50	50	
38,5	38,9	15	1	225	648	225	0	48	191	411	191	0	112
			2	533	533	98	98		351	351	198	198	
43,0	43,4	15	1	225	686	225	0	51	284	445	284	123	123
			2	558	558	92	92		398	398	170	170	
47,5	47,9	25	1	268	729	268	0	53	316	534	316	98	133
			2	608	608	107	107		470	470	162	162	
52,0	52,4	35	1	313	777	313	0	55	351	639	351	63	145
			2	662	662	122	122		554	554	147	147	
56,5	56,9	45	1	424	836	424	12	57	383	742	383	24	155
			2	715	715	133	133		637	637	129	129	
61,0	61,4	60	1	468	914	469	24	59	417	876	417	0	165
			2	783	783	154	154		737	737	117	117	
65,5	65,9	75	1	513	995	513	31	61	418	1051	418	0	175
			2	854	854	172	172		844	844	100	100	
70,0	70,4	80	1	542	1046	542	38	64	393	1218	393	0	188
			2	898	898	186	186		932	932	70	70	
74,5	74,9	105	1	614	1153	614	75	66	438	1416	438	0	200
			2	995	995	233	233		1074	1074	72	72	
79,0	79,4	135	1	699	1276	699	122	68	500	1633	500	0	212
			2	1107	1107	291	291		1236	1236	80	80	

Zentralballaste/Ecklasten nach EN 14439/EN 13001

Hakenhöhe		Zentralballast [t]	Auslegerstellung	Kran in Betrieb Schwenkmoment 430 kNm Ecklasten				Horizontallast [kN]	Kran außer Betrieb Windkategorie: C25 Ecklasten				Horizontallast [kN]
[m]	[m]			A [kN]	B [kN]	C [kN]	D [kN]		A [kN]	B [kN]	C [kN]	D [kN]	
83,5	83,9	165	1	784	1403	784	165	70	551	1870	551	0	224
			2	1222	1222	346	346		1404	1404	81	81	



Zentralballaste/Ecklasten nach EN 14439/EN 13001

7534 Drehteil mit 45 m Ausleger auf KR 12-60/80

Turmdrehkran ohne Kletterwerk

X Stationär
Fahrbar

Eckabstand: 8,0 m x 8,0 m

Hakenhöhe		Zentralballast [t]	Auslegerstellung	Kran in Betrieb Schwenkmoment 430 kNm Ecklasten				Horizontallast [kN]	Kran außer Betrieb Windkategorie: C25 Ecklasten				Horizontallast [kN]
 [m]	 [m]			A [kN]	B [kN]	C [kN]	D [kN]		A [kN]	B [kN]	C [kN]	D [kN]	
7,0	7,4	15	1	277	480	277	74	37	236	347	236	125	55
			2	420	420	134	134		314	314	157	157	
11,5	11,9	15	1	282	497	282	66	38	151	352	151	0	63
			2	434	434	129	129		305	305	176	176	
16,0	16,4	15	1	286	515	286	57	40	156	360	156	0	70
			2	448	448	124	124		295	295	41	41	
20,5	20,9	15	1	291	535	291	46	41	161	368	161	0	78
			2	464	464	118	118		303	303	42	42	
25,0	25,4	15	1	295	557	295	34	43	165	378	166	0	85
			2	480	480	110	110		311	311	43	43	
29,5	29,9	15	1	302	581	302	24	45	175	388	175	0	94
			2	499	499	105	105		321	321	47	47	
34,0	34,4	15	1	309	607	309	12	47	183	399	183	0	103
			2	520	520	99	99		332	332	50	50	
38,5	38,9	20	1	329	647	329	11	48	211	417	211	5	112
			2	554	554	104	104		376	376	199	199	
43,0	43,4	20	1	337	680	337	0	51	297	476	297	118	124
			2	579	579	98	98		424	424	171	171	
47,5	47,9	20	1	327	730	327	0	53	304	541	304	68	133
			2	604	604	87	87		471	471	137	137	
52,0	52,4	30	1	368	786	368	0	55	339	646	339	32	145
			2	658	658	102	102		556	556	122	122	
56,5	56,9	40	1	401	847	402	0	57	364	757	364	0	155
			2	712	712	113	113		639	639	103	103	
61,0	61,4	55	1	457	914	457	0	59	373	916	374	0	165
			2	780	780	134	134		740	740	92	92	
65,5	65,9	70	1	501	996	502	7	61	374	1093	374	0	176
			2	851	851	152	152		847	847	73	73	
70,0	70,4	80	1	543	1060	543	26	64	373	1261	373	0	189
			2	908	908	178	178		948	948	56	56	
74,5	74,9	110	1	628	1180	628	75	66	443	1460	443	0	201
			2	1018	1018	237	237		1103	1103	70	70	
79,0	79,4	140	1	713	1304	713	122	68	503	1679	504	0	212
			2	1131	1131	295	295		1265	1265	78	78	

Zentralballaste/Ecklasten nach EN 14439/EN 13001

Hakenhöhe		Zentralballast [t]	Auslegerstellung	Kran in Betrieb Schwenkmoment 430 kNm Ecklasten				Horizontallast [kN]	Kran außer Betrieb Windkategorie: C25 Ecklasten				Horizontallast [kN]
[m]	[m]			A [kN]	B [kN]	C [kN]	D [kN]		A [kN]	B [kN]	C [kN]	D [kN]	
83,5	83,9	175	1	810	1443	810	177	70	578	1918	579	0	224
			2	1258	1258	362	362		1447	1447	90	90	



Zentralballaste/Ecklasten nach EN 14439/EN 13001

7534 Drehteil mit 47,5 m Ausleger auf KR 12-60/80

Turmdrehkran ohne Kletterwerk

X Stationär
Fahrbar

Eckabstand: 8,0 m x 8,0 m

Hakenhöhe		Zentralballast [t]	Auslegerstellung	Kran in Betrieb Schwenkmoment 430 kNm Ecklasten				Horizontallast [kN]	Kran außer Betrieb Windkategorie: C25 Ecklasten				Horizontallast [kN]
 [m]	 [m]			A [kN]	B [kN]	C [kN]	D [kN]		A [kN]	B [kN]	C [kN]	D [kN]	
7,0	7,4	15	1	278	495	278	62	37	145	346	145	0	56
			2	431	431	125	125		303	303	171	171	
11,5	11,9	15	1	283	512	283	53	38	151	353	151	0	63
			2	445	445	121	121		298	298	103	103	
16,0	16,4	15	1	287	531	287	44	40	156	360	156	0	70
			2	459	459	115	115		305	305	105	105	
20,5	20,9	15	1	292	551	292	33	41	161	368	161	0	78
			2	475	475	109	109		313	313	107	107	
25,0	25,4	15	1	296	573	296	20	43	165	378	165	0	85
			2	492	492	101	101		321	321	108	108	
29,5	29,9	15	1	304	597	304	10	45	174	388	174	0	94
			2	511	511	96	96		332	332	111	111	
34,0	34,4	20	1	323	636	323	10	47	204	404	204	4	104
			2	544	544	102	102		355	355	126	126	
38,5	38,9	20	1	327	667	327	0	49	289	434	289	144	113
			2	566	566	94	94		392	392	186	186	
43,0	43,4	20	1	324	712	324	0	51	299	498	299	99	124
			2	592	592	88	88		440	440	157	157	
47,5	47,9	20	1	312	763	313	0	53	306	563	306	48	134
			2	617	617	77	77		488	488	123	123	
52,0	52,4	25	1	328	820	328	0	55	327	657	327	0	146
			2	659	659	79	79		560	560	95	95	
56,5	56,9	35	1	361	882	361	0	57	319	803	319	0	156
			2	713	713	89	89		644	644	76	76	
61,0	61,4	50	1	416	951	416	0	59	327	964	327	0	166
			2	782	782	109	109		745	745	63	63	
65,5	65,9	70	1	492	1027	492	0	61	351	1143	352	0	176
			2	866	866	139	139		866	866	57	57	
70,0	70,4	90	1	569	1105	569	33	64	400	1311	401	0	190
			2	948	948	190	190		991	991	64	64	
74,5	74,9	115	1	641	1214	642	69	66	444	1512	445	0	201
			2	1046	1046	237	237		1135	1135	65	65	
79,0	79,4	145	1	726	1338	726	115	68	504	1733	504	0	213
			2	1159	1159	294	294		1298	1298	72	72	

Zentralballaste/Ecklasten nach EN 14439/EN 13001

Hakenhöhe		Zentralballast [t]	Auslegerstellung	Kran in Betrieb Schwenkmoment 430 kNm Ecklasten				Horizontallast [kN]	Kran außer Betrieb Windkategorie: C25 Ecklasten				Horizontallast [kN]
[m]	[m]			A [kN]	B [kN]	C [kN]	D [kN]		A [kN]	B [kN]	C [kN]	D [kN]	
83,5	83,9	180	1	824	1479	824	169	71	578	1974	578	0	225
			2	1287	1287	361	361		1481	1481	84	84	



Zentralballaste/Ecklasten nach EN 14439/EN 13001

7534 Drehteil mit 50 m Ausleger auf KR 12-60/80

Turmdrehkran ohne Kletterwerk

X Stationär
Fahrbar

Eckabstand: 8,0 m x 8,0 m

Hakenhöhe		Zentralballast [t]	Auslegerstellung	Kran in Betrieb Schwenkmoment 430 kNm Ecklasten				Horizontallast [kN]	Kran außer Betrieb Windkategorie: C25 Ecklasten				Horizontallast [kN]
 [m]	 [m]			A [kN]	B [kN]	C [kN]	D [kN]		A [kN]	B [kN]	C [kN]	D [kN]	
7,0	7,4	15	1	244	471	244	18	37	244	360	244	128	56
			2	415	415	156	156		326	326	162	162	
11,5	11,9	15	1	249	486	249	12	38	151	353	151	0	64
			2	428	428	152	152		317	317	181	181	
16,0	16,4	15	1	295	504	295	86	40	156	360	156	0	71
			2	442	442	147	147		313	313	98	98	
20,5	20,9	15	1	299	524	299	75	41	161	368	161	0	78
			2	458	458	141	141		321	321	100	100	
25,0	25,4	15	1	248	554	248	0	43	165	378	165	0	86
			2	474	474	133	133		329	329	101	101	
29,5	29,9	15	1	248	584	248	0	45	222	389	222	55	95
			2	493	493	128	128		340	340	104	104	
34,0	34,4	20	1	270	616	270	0	47	241	414	241	69	104
			2	526	526	135	135		364	364	119	119	
38,5	38,9	20	1	266	653	266	0	48	248	428	248	69	113
			2	548	548	127	127		383	383	209	209	
43,0	43,4	20	1	266	692	266	0	51	306	483	306	129	125
			2	573	573	121	121		431	431	180	180	
47,5	47,9	20	1	258	735	258	0	53	313	548	313	78	134
			2	598	598	111	111		479	479	147	147	
52,0	52,4	30	1	303	785	303	0	55	347	654	348	41	146
			2	652	652	126	126		564	564	131	131	
56,5	56,9	40	1	340	838	340	0	57	380	759	380	0	156
			2	705	705	136	136		648	648	111	111	
61,0	61,4	55	1	465	902	465	29	59	389	920	389	0	166
			2	774	774	157	157		749	749	99	99	
65,5	65,9	70	1	510	983	510	36	61	388	1100	388	0	176
			2	845	845	175	175		858	858	80	80	
70,0	70,4	80	1	551	1047	551	56	64	386	1268	387	0	190
			2	902	902	201	201		959	959	62	62	
74,5	74,9	110	1	636	1167	636	105	66	455	1471	455	0	202
			2	1012	1012	261	261		1115	1115	75	75	
79,0	79,4	140	1	721	1291	721	151	68	514	1692	514	0	213
			2	1124	1124	318	318		1278	1278	81	81	

Zentralballaste/Ecklasten nach EN 14439/EN 13001

Hakenhöhe		Zentralballast [t]	Auslegerstellung	Kran in Betrieb Schwenkmoment 430 kNm Ecklasten				Horizontallast [kN]	Kran außer Betrieb Windkategorie: C25 Ecklasten				Horizontallast [kN]
[m]	[m]			A [kN]	B [kN]	C [kN]	D [kN]		A [kN]	B [kN]	C [kN]	D [kN]	
83,5	83,9	170	1	806	1418	806	193	70	562	1935	562	0	225
			2	1239	1239	373	373		1449	1449	80	80	



Zentralballaste/Ecklasten nach EN 14439/EN 13001

7534 Drehteil mit 52,5 m Ausleger auf KR 12-60/80



Turmdrehkran ohne Kletterwerk

X Stationär
Fahrbar

Eckabstand: 8,0 m x 8,0 m

Hakenhöhe		Zentralballast [t]	Auslegerstellung	Kran in Betrieb Schwenkmoment 430 kNm Ecklasten				Horizontallast [kN]	Kran außer Betrieb Windkategorie: C25 Ecklasten				Horizontallast [kN]
 [m]	 [m]			A [kN]	B [kN]	C [kN]	D [kN]		A [kN]	B [kN]	C [kN]	D [kN]	
7,0	7,4	15	1	287	486	287	87	37	198	364	198	31	56
			2	428	428	146	146		316	316	80	80	
11,5	11,9	15	1	291	504	291	79	38	202	372	202	32	64
			2	441	441	141	141		322	322	82	82	
16,0	16,4	15	1	296	522	296	70	40	207	381	207	33	71
			2	456	456	136	136		330	330	84	84	
20,5	20,9	15	1	300	542	300	59	41	211	390	211	33	79
			2	471	471	129	129		338	338	85	85	
25,0	25,4	15	1	305	564	305	46	43	216	400	216	32	86
			2	488	488	122	122		346	346	86	86	
29,5	29,9	20	1	324	601	325	48	45	235	425	235	46	95
			2	520	520	129	129		369	369	102	102	
34,0	34,4	20	1	332	627	332	36	47	243	438	243	47	104
			2	541	541	123	123		381	381	104	104	
38,5	38,9	20	1	339	655	339	22	49	250	452	250	47	114
			2	562	562	115	115		400	400	195	195	
43,0	43,4	20	1	348	687	348	10	51	307	508	307	107	125
			2	588	588	109	109		449	449	165	165	
47,5	47,9	20	1	347	728	347	0	53	314	573	314	55	134
			2	613	613	98	98		497	497	131	131	
52,0	52,4	25	1	363	785	363	0	55	336	667	336	5	146
			2	655	655	100	100		570	570	102	102	
56,5	56,9	35	1	396	847	396	0	57	333	808	333	0	156
			2	709	709	110	110		654	654	82	82	
61,0	61,4	50	1	450	916	451	0	59	340	972	340	0	166
			2	778	778	130	130		757	757	69	69	
65,5	65,9	70	1	511	1008	511	15	61	363	1154	363	0	177
			2	862	862	160	160		878	878	62	62	
70,0	70,4	85	1	565	1084	565	47	64	387	1322	387	0	190
			2	932	932	198	198		992	992	56	56	
74,5	74,9	115	1	650	1205	650	95	66	454	1527	454	0	202
			2	1042	1042	258	258		1149	1149	69	69	
79,0	79,4	145	1	735	1329	735	140	68	512	1750	512	0	214
			2	1155	1155	314	314		1312	1312	75	75	

Zentralballaste/Ecklasten nach EN 14439/EN 13001

Hakenhöhe		Zentralballast [t]	Auslegerstellung	Kran in Betrieb Schwenkmoment 430 kNm Ecklasten				Horizontallast [kN]	Kran außer Betrieb Windkategorie: C25 Ecklasten				Horizontallast [kN]
 [m]	 [m]			A [kN]	B [kN]	C [kN]	D [kN]		A [kN]	B [kN]	C [kN]	D [kN]	
83,5	83,9	180	1	832	1470	832	194	71	584	1995	585	0	226
			2	1283	1283	381	381		1496	1496	85	85	



Zentralballaste/Ecklasten nach EN 14439/EN 13001

7534 Drehteil mit 55 m Ausleger auf KR 12-60/80

Turmdrehkran ohne Kletterwerk

X Stationär
Fahrbar

Eckabstand: 8,0 m x 8,0 m

Hakenhöhe		Zentralballast [t]	Auslegerstellung	Kran in Betrieb Schwenkmoment 430 kNm Ecklasten				Horizontallast [kN]	Kran außer Betrieb Windkategorie: C25 Ecklasten				Horizontallast [kN]
 [m]	 [m]			A [kN]	B [kN]	C [kN]	D [kN]		A [kN]	B [kN]	C [kN]	D [kN]	
7,0	7,4	15	1	288	498	288	78	37	199	383	199	14	57
			2	436	436	139	139		329	329	68	68	
11,5	11,9	15	1	292	515	292	69	38	203	391	203	15	64
			2	450	450	135	135		336	336	70	70	
16,0	16,4	15	1	297	534	297	60	40	208	400	208	16	72
			2	464	464	129	129		343	343	72	72	
20,5	20,9	15	1	301	554	301	49	42	212	409	212	16	79
			2	480	480	123	123		351	351	73	73	
25,0	25,4	15	1	306	576	306	36	43	217	419	217	15	86
			2	497	497	115	115		360	360	74	74	
29,5	29,9	20	1	323	612	323	33	44	234	442	234	25	94
			2	528	528	118	118		381	381	86	86	
34,0	34,4	20	1	335	641	335	29	47	246	460	246	32	106
			2	551	551	119	119		397	397	95	95	
38,5	38,9	20	1	342	670	342	15	49	253	474	253	32	116
			2	574	574	111	111		423	423	179	179	
43,0	43,4	20	1	348	701	348	0	51	308	533	308	83	125
			2	597	597	101	101		467	467	149	149	
47,5	47,9	20	1	336	753	336	0	53	315	599	315	30	135
			2	623	623	90	90		516	516	114	114	
52,0	52,4	25	1	347	810	347	0	55	319	700	319	0	145
			2	662	662	89	89		582	582	87	87	
56,5	56,9	30	1	355	872	355	0	57	285	847	285	0	155
			2	704	704	87	87		654	654	54	54	
61,0	61,4	50	1	434	942	434	0	59	317	1010	317	0	165
			2	786	786	119	119		769	769	54	54	
65,5	65,9	75	1	524	1036	525	13	61	360	1213	360	0	177
			2	886	886	163	163		912	912	54	54	
70,0	70,4	95	1	591	1124	591	58	64	409	1382	409	0	191
			2	968	968	214	214		1039	1039	61	61	
74,5	74,9	125	1	676	1246	676	105	66	475	1588	475	0	202
			2	1079	1079	273	273		1196	1196	73	73	
79,0	79,4	155	1	761	1371	761	150	69	532	1814	532	0	214
			2	1192	1192	329	329		1361	1361	78	78	



Zentralballaste/Ecklasten nach EN 14439/EN 13001

7534 Drehteil mit 57,5 m Ausleger auf KR 12-60/80

Turmdrehkran ohne Kletterwerk

X Stationär
Fahrbar

Eckabstand: 8,0 m x 8,0 m

Hakenhöhe		Zentralballast [t]	Auslegerstellung	Kran in Betrieb Schwenkmoment 430 kNm Ecklasten				Horizontallast [kN]	Kran außer Betrieb Windkategorie: C25 Ecklasten				Horizontallast [kN]
 [m]	 [m]			A [kN]	B [kN]	C [kN]	D [kN]		A [kN]	B [kN]	C [kN]	D [kN]	
7,0	7,4	15	1	288	494	288	81	37	199	384	199	13	57
			2	434	434	142	142		330	330	67	67	
11,5	11,9	15	1	292	511	292	73	39	203	392	203	14	64
			2	447	447	137	137		337	337	70	70	
16,0	16,4	15	1	297	530	297	63	40	208	401	208	15	72
			2	462	462	132	132		344	344	71	71	
20,5	20,9	15	1	301	550	301	52	42	212	410	212	14	79
			2	477	477	125	125		352	352	72	72	
25,0	25,4	15	1	306	572	306	39	43	217	420	217	13	87
			2	494	494	117	117		361	361	73	73	
29,5	29,9	20	1	323	609	323	37	44	234	444	234	24	94
			2	525	525	121	121		382	382	86	86	
34,0	34,4	20	1	335	637	335	33	47	246	461	246	31	107
			2	549	549	121	121		398	398	94	94	
38,5	38,9	20	1	342	666	342	18	49	301	479	301	123	116
			2	571	571	113	113		427	427	175	175	
43,0	43,4	20	1	349	696	349	2	51	308	539	308	77	126
			2	595	595	104	104		471	471	144	144	
47,5	47,9	20	1	340	745	340	0	53	315	606	315	24	135
			2	620	620	93	93		521	521	109	109	
52,0	52,4	25	1	351	802	351	0	55	312	714	312	0	145
			2	659	659	92	92		587	587	82	82	
56,5	56,9	30	1	359	864	359	0	57	278	861	278	0	155
			2	701	701	90	90		659	659	49	49	
61,0	61,4	50	1	438	934	438	0	59	310	1025	310	0	165
			2	783	783	122	122		774	774	49	49	
65,5	65,9	80	1	537	1044	537	30	61	377	1229	378	0	178
			2	896	896	178	178		930	930	61	61	
70,0	70,4	100	1	603	1133	604	74	64	425	1398	426	0	191
			2	978	978	229	229		1057	1057	68	68	
74,5	74,9	125	1	676	1242	676	110	66	467	1605	467	0	203
			2	1076	1076	276	276		1202	1202	67	67	
79,0	79,4	160	1	773	1379	773	167	69	548	1832	548	0	215
			2	1202	1202	345	345		1380	1380	84	84	



Zentralballaste/Ecklasten nach EN 14439/EN 13001

7534 Drehteil mit 60 m Ausleger auf KR 12-60/80

Turmdrehkran ohne Kletterwerk

X Stationär
Fahrbar

Eckabstand: 8,0 m x 8,0 m

Hakenhöhe		Zentralballast [t]	Auslegerstellung	Kran in Betrieb Schwenkmoment 430 kNm Ecklasten				Horizontallast [kN]	Kran außer Betrieb Windkategorie: C25 Ecklasten				Horizontallast [kN]
 [m]	 [m]			A [kN]	B [kN]	C [kN]	D [kN]		A [kN]	B [kN]	C [kN]	D [kN]	
7,0	7,4	15	1	254	472	254	35	37	199	397	199	1	57
			2	417	417	173	173		339	339	59	59	
11,5	11,9	15	1	258	487	258	29	38	204	405	204	2	65
			2	430	430	169	169		346	346	61	61	
16,0	16,4	15	1	263	504	263	22	40	208	414	208	2	72
			2	444	444	164	164		354	354	63	63	
20,5	20,9	15	1	309	522	309	95	41	213	423	213	2	80
			2	460	460	157	157		362	362	64	64	
25,0	25,4	20	1	326	556	326	95	43	230	446	230	13	87
			2	489	489	162	162		383	383	77	77	
29,5	29,9	20	1	330	580	330	81	44	234	457	234	11	95
			2	507	507	154	154		392	392	77	77	
34,0	34,4	20	1	342	608	342	76	47	246	475	247	18	107
			2	530	530	154	154		408	408	85	85	
38,5	38,9	20	1	298	637	298	0	49	254	489	254	18	117
			2	552	552	146	146		420	420	87	87	
43,0	43,4	20	1	292	678	292	0	51	315	523	315	108	126
			2	575	575	137	137		462	462	168	168	
47,5	47,9	20	1	284	722	284	0	53	322	589	322	55	136
			2	600	600	127	127		511	511	133	133	
52,0	52,4	25	1	298	771	298	0	55	342	675	342	8	146
			2	639	639	127	127		578	578	106	106	
56,5	56,9	35	1	335	825	336	0	57	341	814	341	0	156
			2	693	693	137	137		662	662	86	86	
61,0	61,4	45	1	370	884	370	0	59	323	978	323	0	166
			2	749	749	146	146		752	752	60	60	
65,5	65,9	70	1	519	985	519	54	61	365	1183	365	0	178
			2	849	849	190	190		896	896	60	60	
70,0	70,4	90	1	586	1073	586	98	64	413	1353	413	0	192
			2	931	931	241	241		1023	1023	66	66	
74,5	74,9	115	1	658	1182	658	134	66	453	1561	453	0	204
			2	1029	1029	288	288		1169	1169	65	65	
79,0	79,4	150	1	755	1319	755	192	68	534	1789	534	0	215
			2	1154	1154	357	357		1347	1347	82	82	



Zentralballaste/Ecklasten nach EN 14439/EN 13001

7534 Drehteil mit 62,5 m Ausleger auf KR 12-60/80

Turmdrehkran ohne Kletterwerk

X Stationär
Fahrbar

Eckabstand: 8,0 m x 8,0 m

Hakenhöhe		Zentralballast [t]	Auslegerstellung	Kran in Betrieb Schwenkmoment 430 kNm Ecklasten				Horizontallast [kN]	Kran außer Betrieb Windkategorie: C25 Ecklasten				Horizontallast [kN]
 [m]	 [m]			A [kN]	B [kN]	C [kN]	D [kN]		A [kN]	B [kN]	C [kN]	D [kN]	
7,0	7,4	20	1	309	501	309	116	37	199	454	199	0	58
			2	445	445	173	173		374	374	52	52	
11,5	11,9	20	1	313	518	313	108	39	204	461	204	0	65
			2	458	458	168	168		381	381	54	54	
16,0	16,4	20	1	318	537	318	98	40	209	470	209	0	73
			2	473	473	163	163		388	388	56	56	
20,5	20,9	25	1	335	570	335	100	42	238	480	238	0	80
			2	501	501	169	169		409	409	69	69	
25,0	25,4	25	1	339	592	339	87	43	241	492	241	0	88
			2	518	518	161	161		418	418	69	69	
29,5	29,9	30	1	356	628	356	85	45	261	514	261	7	95
			2	549	549	164	164		440	440	81	81	
34,0	34,4	30	1	368	657	368	80	48	273	531	273	14	108
			2	572	572	164	164		456	456	90	90	
38,5	38,9	30	1	375	685	376	66	50	280	546	280	13	117
			2	595	595	156	156		468	468	91	91	
43,0	43,4	30	1	383	716	383	49	51	341	579	341	104	127
			2	618	618	147	147		509	509	174	174	
47,5	47,9	30	1	390	749	390	31	53	348	646	348	51	136
			2	643	643	136	136		559	559	138	138	
52,0	52,4	35	1	409	797	409	22	55	368	733	368	3	146
			2	683	683	135	135		626	626	110	110	
56,5	56,9	40	1	429	848	429	10	57	336	879	336	0	156
			2	725	725	133	133		699	699	77	77	
61,0	61,4	50	1	461	914	461	7	59	316	1046	317	0	166
			2	782	782	140	140		790	790	50	50	
65,5	65,9	80	1	545	1039	546	52	61	382	1253	382	0	179
			2	895	895	196	196		947	947	61	61	
70,0	70,4	100	1	612	1128	612	96	64	430	1424	430	0	192
			2	977	977	247	247		1074	1074	67	67	
74,5	74,9	125	1	684	1237	684	131	66	469	1634	469	0	204
			2	1075	1075	293	293		1221	1221	65	65	
79,0	79,4	160	1	782	1375	782	188	69	549	1865	549	0	216
			2	1201	1201	362	362		1400	1400	81	81	



Zentralballaste/Ecklasten nach EN 14439/EN 13001

7534 Drehteil mit 65 m Ausleger auf KR 12-60/80

Turmdrehkran ohne Kletterwerk

X Stationär
Fahrbar

Eckabstand: 8,0 m x 8,0 m

Hakenhöhe		Zentralballast [t]	Auslegerstellung	Kran in Betrieb Schwenkmoment 430 kNm Ecklasten				Horizontallast [kN]	Kran außer Betrieb Windkategorie: C25 Ecklasten				Horizontallast [kN]
 [m]	 [m]			A [kN]	B [kN]	C [kN]	D [kN]		A [kN]	B [kN]	C [kN]	D [kN]	
7,0	7,4	25	1	322	531	322	113	37	205	495	205	0	58
			2	469	469	174	174		401	401	51	51	
11,5	11,9	25	1	326	548	327	105	39	211	502	211	0	66
			2	483	483	170	170		408	408	53	53	
16,0	16,4	30	1	344	580	344	108	40	240	511	241	0	73
			2	510	510	177	177		428	428	67	67	
20,5	20,9	30	1	348	600	348	96	42	244	521	244	0	80
			2	526	526	170	170		437	437	68	68	
25,0	25,4	30	1	353	622	353	83	43	247	534	247	0	88
			2	543	543	162	162		446	446	68	68	
29,5	29,9	35	1	370	659	370	80	45	274	548	274	0	96
			2	574	574	165	165		468	468	80	80	
34,0	34,4	35	1	382	688	382	75	48	286	566	286	6	108
			2	598	598	165	165		484	484	88	88	
38,5	38,9	35	1	389	717	389	61	50	293	581	293	5	117
			2	621	621	157	157		497	497	90	90	
43,0	43,4	35	1	396	748	396	44	52	355	619	355	91	127
			2	645	645	147	147		542	542	168	168	
47,5	47,9	40	1	416	794	416	37	54	374	700	374	49	137
			2	683	683	148	148		604	604	144	144	
52,0	52,4	45	1	435	843	435	28	55	394	787	394	0	147
			2	723	723	147	147		672	672	116	116	
56,5	56,9	45	1	442	882	442	3	57	333	938	333	0	157
			2	753	753	131	131		733	733	69	69	
61,0	61,4	60	1	487	962	487	12	59	338	1107	338	0	167
			2	823	823	151	151		837	837	54	54	
65,5	65,9	85	1	559	1075	559	42	62	377	1317	377	0	179
			2	924	924	194	194		983	983	52	52	
70,0	70,4	105	1	625	1164	625	87	64	424	1488	425	0	193
			2	1006	1006	244	244		1110	1110	58	58	
74,5	74,9	135	1	710	1287	710	134	67	488	1700	488	0	204
			2	1118	1118	302	302		1270	1270	68	68	
79,0	79,4	170	1	807	1426	808	189	69	566	1933	566	0	216
			2	1244	1244	371	371		1450	1450	83	83	



Zentralballaste/Ecklasten nach EN 14439/EN 13001

7534 Drehteil mit 67,5 m Ausleger auf KR 12-60/80

Turmdrehkran ohne Kletterwerk

X Stationär
Fahrbar

Eckabstand: 8,0 m x 8,0 m

Hakenhöhe		Zentralballast [t]	Auslegerstellung	Kran in Betrieb Schwenkmoment 430 kNm Ecklasten				Horizontallast [kN]	Kran außer Betrieb Windkategorie: C25 Ecklasten				Horizontallast [kN]
 [m]	 [m]			A [kN]	B [kN]	C [kN]	D [kN]		A [kN]	B [kN]	C [kN]	D [kN]	
7,0	7,4	20	1	309	496	309	122	37	189	474	189	0	58
			2	441	441	177	177		381	381	45	45	
11,5	11,9	25	1	326	526	326	126	39	220	482	220	0	66
			2	467	467	185	185		401	401	60	60	
16,0	16,4	25	1	330	545	330	116	40	224	490	224	0	73
			2	482	482	179	179		408	408	61	61	
20,5	20,9	25	1	335	565	335	105	42	228	501	228	0	81
			2	498	498	173	173		416	416	62	62	
25,0	25,4	30	1	352	599	352	105	43	256	513	256	0	88
			2	527	527	177	177		438	438	75	75	
29,5	29,9	30	1	357	623	357	90	45	258	527	258	0	96
			2	545	545	168	168		447	447	74	74	
34,0	34,4	30	1	369	652	369	86	48	273	542	273	4	108
			2	569	569	169	169		463	463	82	82	
38,5	38,9	30	1	376	680	376	71	50	280	558	280	3	118
			2	591	591	161	161		479	479	191	191	
43,0	43,4	35	1	395	723	395	68	52	354	613	354	96	128
			2	627	627	164	164		537	537	171	171	
47,5	47,9	35	1	402	756	403	49	53	361	681	361	42	137
			2	652	652	153	153		587	587	135	135	
52,0	52,4	40	1	422	804	422	40	55	374	775	374	0	147
			2	692	692	152	152		655	655	107	107	
56,5	56,9	40	1	429	842	429	16	57	312	927	312	0	157
			2	721	721	137	137		716	716	60	60	
61,0	61,4	55	1	474	921	474	26	59	317	1096	317	0	167
			2	790	790	157	157		820	820	45	45	
65,5	65,9	85	1	558	1046	558	70	62	381	1306	381	0	180
			2	903	903	213	213		979	979	55	55	
70,0	70,4	105	1	625	1135	625	115	64	428	1477	429	0	193
			2	985	985	264	264		1106	1106	61	61	
74,5	74,9	135	1	709	1257	710	162	67	492	1690	492	0	205
			2	1096	1096	323	323		1266	1266	71	71	
79,0	79,4	170	1	807	1395	807	219	69	570	1923	570	0	217
			2	1222	1222	391	391		1446	1446	86	86	



Zentralballaste/Ecklasten nach EN 14439/EN 13001

7534 Drehteil mit 70 m Ausleger auf KR 12-60/80

Turmdrehkran ohne Kletterwerk

X Stationär
Fahrbar

Eckabstand: 8,0 m x 8,0 m

Hakenhöhe		Zentralballast [t]	Auslegerstellung	Kran in Betrieb				Horizontallast [kN]	Kran außer Betrieb				Horizontallast [kN]
 [m]	 [m]			Schwenkmoment					Windkategorie:				
				430 kNm					C25				
		Ecklasten				Ecklasten							
A	B	C	D	A	B	C	D	A	B	C	D		
[kN]	[kN]	[kN]	[kN]	[kN]	[kN]	[kN]	[kN]	[kN]	[kN]	[kN]	[kN]	[kN]	[kN]
7,0	7,4	25	1	322	517	322	127	38	161	441	161	0	59
			2	460	460	184	184		378	378	88	88	
11,5	11,9	25	1	326	534	326	119	39	167	448	167	0	66
			2	473	473	180	180		385	385	90	90	
16,0	16,4	30	1	343	565	344	122	40	254	467	254	42	74
			2	500	500	187	187		405	405	104	104	
20,5	20,9	30	1	348	586	348	110	42	259	477	259	41	81
			2	516	516	180	180		413	413	105	105	
25,0	25,4	30	1	353	608	353	97	44	264	488	264	40	89
			2	533	533	172	172		422	422	105	105	
29,5	29,9	35	1	370	645	370	95	45	281	511	281	50	97
			2	564	564	175	175		444	444	117	117	
34,0	34,4	35	1	382	673	382	90	48	293	529	293	56	109
			2	588	588	176	176		464	464	217	217	
38,5	38,9	35	1	389	702	389	76	50	348	572	348	123	118
			2	610	610	167	167		506	506	189	189	
43,0	43,4	35	1	396	733	396	59	52	355	635	355	75	128
			2	634	634	158	158		553	553	157	157	
47,5	47,9	35	1	403	766	403	40	54	362	704	362	20	138
			2	660	660	146	146		603	603	120	120	
52,0	52,4	40	1	423	814	423	31	56	352	821	352	0	148
			2	699	699	146	146		672	672	91	91	
56,5	56,9	40	1	430	853	430	6	58	289	975	290	0	158
			2	729	729	130	130		733	733	44	44	
61,0	61,4	65	1	499	958	499	41	59	343	1146	343	0	168
			2	823	823	175	175		863	863	53	53	
65,5	65,9	95	1	584	1083	584	85	62	406	1358	406	0	180
			2	937	937	231	231		1023	1023	62	62	
70,0	70,4	115	1	650	1172	650	129	65	453	1530	453	0	194
			2	1019	1019	282	282		1150	1150	68	68	
74,5	74,9	145	1	735	1294	735	176	67	515	1745	516	0	206
			2	1130	1130	340	340		1311	1311	77	77	
79,0	79,4	175	1	820	1420	820	220	69	568	1980	568	0	217
			2	1244	1244	396	396		1479	1479	79	79	



Zentralballaste/Ecklasten nach EN 14439/EN 13001

7534 Drehteil mit 72,5 m Ausleger auf KR 12-60/80

Turmdrehkran ohne Kletterwerk

X Stationär
Fahrbar

Eckabstand: 8,0 m x 8,0 m

Hakenhöhe		Zentralballast [t]	Auslegerstellung	Kran in Betrieb Schwenkmoment 430 kNm Ecklasten				Horizontallast [kN]	Kran außer Betrieb Windkategorie: C25 Ecklasten				Horizontallast [kN]
 [m]	 [m]			A [kN]	B [kN]	C [kN]	D [kN]		A [kN]	B [kN]	C [kN]	D [kN]	
7,0	7,4	25	1	330	493	330	166	37	233	471	233	0	59
			2	445	445	214	214		401	401	67	67	
11,5	11,9	25	1	334	510	334	158	39	238	479	238	0	67
			2	459	459	210	210		408	408	69	69	
16,0	16,4	30	1	351	542	351	161	40	256	500	256	12	74
			2	486	486	217	217		428	428	83	83	
20,5	20,9	30	1	356	562	356	150	42	260	510	260	11	82
			2	501	501	211	211		437	437	84	84	
25,0	25,4	30	1	361	583	361	138	43	265	521	265	9	89
			2	518	518	203	203		446	446	84	84	
29,5	29,9	35	1	378	619	378	136	45	282	545	282	19	97
			2	549	549	207	207		468	468	96	96	
34,0	34,4	35	1	390	648	390	131	48	294	563	294	25	109
			2	572	572	207	207		484	484	104	104	
38,5	38,9	35	1	397	676	397	117	50	301	578	301	24	119
			2	594	594	199	199		505	505	206	206	
43,0	43,4	35	1	404	706	404	101	52	363	630	363	95	128
			2	618	618	190	190		552	552	174	174	
47,5	47,9	35	1	411	739	411	83	53	370	699	370	40	138
			2	643	643	179	179		602	602	137	137	
52,0	52,4	40	1	430	786	431	75	55	380	797	381	0	148
			2	682	682	179	179		671	671	107	107	
56,5	56,9	45	1	450	837	450	63	57	342	951	342	0	158
			2	724	724	177	177		745	745	72	72	
61,0	61,4	60	1	495	916	495	73	59	345	1123	345	0	168
			2	792	792	197	197		851	851	56	56	
65,5	65,9	85	1	567	1028	567	106	62	383	1337	383	0	181
			2	893	893	241	241		998	998	53	53	
70,0	70,4	110	1	646	1129	646	162	64	454	1510	454	0	194
			2	987	987	304	304		1138	1138	71	71	
74,5	74,9	135	1	718	1238	718	198	67	491	1725	491	0	206
			2	1086	1086	350	350		1287	1287	67	67	
79,0	79,4	170	1	815	1376	815	255	69	567	1963	567	0	218
			2	1212	1212	419	419		1468	1468	80	80	



Zentralballaste/Ecklasten nach EN 14439/EN 13001

7534 Drehteil mit 75 m Ausleger auf KR 12-60/80

Turmdrehkran ohne Kletterwerk

X Stationär
Fahrbar

Eckabstand: 8,0 m x 8,0 m

Hakenhöhe		Zentralballast [t]	Auslegerstellung	Kran in Betrieb Schwenkmoment 430 kNm Ecklasten				Horizontallast [kN]	Kran außer Betrieb Windkategorie: C25 Ecklasten				Horizontallast [kN]
 [m]	 [m]			A [kN]	B [kN]	C [kN]	D [kN]		A [kN]	B [kN]	C [kN]	D [kN]	
7,0	7,4	25	1	331	506	331	155	38	213	515	213	0	59
			2	455	455	207	207		417	417	53	53	
11,5	11,9	30	1	348	536	348	159	39	243	523	243	0	67
			2	481	481	215	215		437	437	67	67	
16,0	16,4	30	1	352	555	352	150	40	247	532	247	0	74
			2	496	496	209	209		445	445	68	68	
20,5	20,9	30	1	357	575	357	138	42	251	543	251	0	82
			2	511	511	202	202		453	453	69	69	
25,0	25,4	35	1	374	610	374	138	44	278	556	278	0	90
			2	541	541	207	207		475	475	81	81	
29,5	29,9	35	1	378	634	378	123	45	280	571	280	0	97
			2	559	559	198	198		485	485	80	80	
34,0	34,4	35	1	391	663	391	119	48	295	586	295	3	110
			2	583	583	198	198		501	501	89	89	
38,5	38,9	40	1	410	704	410	117	50	314	615	314	14	119
			2	618	618	203	203		539	539	199	199	
43,0	43,4	40	1	417	734	417	100	52	376	672	376	80	129
			2	641	641	193	193		585	585	167	167	
47,5	47,9	45	1	437	779	437	94	54	396	755	396	37	139
			2	679	679	195	195		649	649	142	142	
52,0	52,4	45	1	444	815	444	73	56	376	858	377	0	148
			2	706	706	181	181		706	706	99	99	
56,5	56,9	50	1	463	866	464	61	58	337	1015	337	0	159
			2	748	748	179	179		781	781	63	63	
61,0	61,4	65	1	508	946	508	70	59	339	1190	339	0	169
			2	818	818	198	198		888	888	46	46	
65,5	65,9	95	1	593	1071	593	114	62	400	1406	400	0	181
			2	931	931	254	254		1049	1049	54	54	
70,0	70,4	115	1	659	1160	659	158	65	446	1579	447	0	195
			2	1013	1013	305	305		1176	1176	59	59	
74,5	74,9	145	1	744	1282	744	206	67	507	1797	507	0	206
			2	1125	1125	363	363		1338	1338	67	67	
79,0	79,4	180	1	841	1421	841	262	69	582	2037	582	0	218
			2	1251	1251	432	432		1520	1520	80	80	



Zentralballaste/Ecklasten nach EN 14439/EN 13001

7534 Drehteil mit 30 m Ausleger auf KR 16-80



Turmdrehkran ohne Kletterwerk

X Stationär
Fahrbar

Eckabstand: 8,0 m x 8,0 m

Hakenhöhe		Zentralballast [t]	Auslegerstellung	Kran in Betrieb Schwenkmoment 430 kNm Ecklasten				Horizontallast [kN]	Kran außer Betrieb Windkategorie: C25 Ecklasten				Horizontallast [kN]
 [m]	 [m]			A [kN]	B [kN]	C [kN]	D [kN]		A [kN]	B [kN]	C [kN]	D [kN]	
7,4	7,8	15	1	268	485	268	51	37	227	362	227	91	57
			2	421	421	115	115		322	322	131	131	
11,9	12,3	15	1	275	504	275	46	39	178	354	178	1	66
			2	437	437	113	113		315	315	152	152	
16,4	16,8	15	1	279	522	279	37	40	182	362	182	2	73
			2	451	451	108	108		310	310	55	55	
20,9	21,3	15	1	284	540	284	27	42	187	371	187	3	81
			2	465	465	103	103		317	317	57	57	
25,4	25,8	15	1	288	561	289	16	44	191	380	192	3	88
			2	481	481	96	96		325	325	58	58	
29,9	30,3	15	1	296	585	296	6	45	199	392	199	5	97
			2	500	500	91	91		335	335	62	62	
34,4	34,8	15	1	298	615	298	0	47	206	405	206	7	106
			2	520	520	85	85		346	346	65	65	
38,9	39,3	15	1	292	656	292	0	49	213	418	213	7	116
			2	542	542	78	78		358	358	67	67	
43,4	43,8	20	1	309	700	309	0	51	232	445	232	20	125
			2	577	577	82	82		394	394	182	182	
47,9	48,3	30	1	349	748	349	0	53	320	526	320	114	135
			2	626	626	97	97		466	466	175	175	
52,4	52,8	40	1	387	800	387	0	55	352	620	352	84	145
			2	677	677	110	110		542	542	163	163	
56,9	57,3	50	1	422	858	422	0	57	384	721	384	48	155
			2	729	729	122	122		622	622	146	146	
61,4	61,8	60	1	455	921	455	0	59	416	829	416	4	165
			2	784	784	132	132		708	708	125	125	
65,9	66,3	75	1	505	995	505	15	61	435	985	435	0	176
			2	852	852	158	158		812	812	115	115	
70,4	70,8	85	1	540	1062	540	18	63	416	1162	417	0	188
			2	909	909	171	171		909	909	88	88	
74,9	75,3	100	1	587	1143	587	31	66	415	1354	415	0	199
			2	980	980	194	194		1025	1025	67	67	
79,4	79,8	130	1	672	1265	672	79	68	480	1564	480	0	211
			2	1091	1091	253	253		1184	1184	78	78	

Zentralballaste/Ecklasten nach EN 14439/EN 13001

Hakenhöhe		Zentralballast [t]	Auslegerstellung	Kran in Betrieb Schwenkmoment 430 kNm Ecklasten				Horizontallast [kN]	Kran außer Betrieb Windkategorie: C25 Ecklasten				Horizontallast [kN]
 [m]	 [m]			A [kN]	B [kN]	C [kN]	D [kN]		A [kN]	B [kN]	C [kN]	D [kN]	
83,9	84,3	160	1	757	1390	757	124	70	535	1793	535	0	223
			2	1205	1205	309	309		1350	1350	82	82	
86,1	86,5	165	1	788	1420	788	157	72	555	1878	555	0	232
			2	1235	1235	342	342		1411	1411	83	83	
90,6	91,0	200	1	886	1559	886	212	74	624	2129	624	0	244
			2	1362	1362	409	409		1597	1597	91	91	
95,1	95,5	240	1	995	1716	996	275	76	707	2402	708	0	257
			2	1505	1505	486	486		1804	1804	105	105	



Zentralballaste/Ecklasten nach EN 14439/EN 13001

7534 Drehteil mit 32,5 m Ausleger auf KR 16-80



Turmdrehkran ohne Kletterwerk

X Stationär
Fahrbar

Eckabstand: 8,0 m x 8,0 m

Hakenhöhe		Zentralballast [t]	Auslegerstellung	Kran in Betrieb Schwenkmoment 430 kNm Ecklasten				Horizontallast [kN]	Kran außer Betrieb Windkategorie: C25 Ecklasten				Horizontallast [kN]
 [m]	 [m]			A [kN]	B [kN]	C [kN]	D [kN]		A [kN]	B [kN]	C [kN]	D [kN]	
7,4	7,8	15	1	269	483	269	55	37	228	360	228	96	57
			2	420	420	118	118		321	321	134	134	
11,9	12,3	15	1	276	503	276	50	39	178	354	178	1	66
			2	436	436	116	116		314	314	156	156	
16,4	16,8	15	1	281	520	281	41	41	182	362	182	2	74
			2	450	450	111	111		310	310	55	55	
20,9	21,3	15	1	285	539	285	31	42	187	371	187	3	81
			2	465	465	106	106		317	317	57	57	
25,4	25,8	15	1	290	559	290	20	44	191	380	192	3	88
			2	480	480	99	99		325	325	58	58	
29,9	30,3	15	1	297	584	297	10	46	199	392	199	5	97
			2	500	500	94	94		335	335	62	62	
34,4	34,8	15	1	303	610	303	0	47	206	405	206	6	107
			2	520	520	88	88		346	346	65	65	
38,9	39,3	15	1	297	651	297	0	49	213	418	213	7	116
			2	541	541	81	81		358	358	67	67	
43,4	43,8	20	1	314	695	314	0	51	232	445	232	19	126
			2	576	576	85	85		398	398	180	180	
47,9	48,3	30	1	354	743	354	0	53	321	532	321	111	135
			2	625	625	100	100		470	470	172	172	
52,4	52,8	40	1	392	796	392	0	55	353	626	353	80	145
			2	676	676	113	113		546	546	160	160	
56,9	57,3	50	1	427	854	427	0	57	385	728	386	43	155
			2	729	729	125	125		627	627	144	144	
61,4	61,8	60	1	459	917	459	0	59	417	836	417	0	165
			2	783	783	135	135		713	713	122	122	
65,9	66,3	70	1	494	981	494	6	61	406	998	406	0	176
			2	839	839	149	149		805	805	99	99	
70,4	70,8	85	1	541	1060	541	22	63	412	1175	412	0	188
			2	908	908	174	174		915	915	84	84	
74,9	75,3	100	1	588	1142	588	35	66	410	1368	411	0	199
			2	980	980	197	197		1031	1031	63	63	
79,4	79,8	130	1	673	1264	673	82	68	475	1579	475	0	211
			2	1091	1091	255	255		1190	1190	74	74	

Zentralballaste/Ecklasten nach EN 14439/EN 13001

Hakenhöhe		Zentralballast [t]	Auslegerstellung	Kran in Betrieb Schwenkmoment 430 kNm Ecklasten				Horizontallast [kN]	Kran außer Betrieb Windkategorie: C25 Ecklasten				Horizontallast [kN]
 [m]	 [m]			A [kN]	B [kN]	C [kN]	D [kN]		A [kN]	B [kN]	C [kN]	D [kN]	
83,9	84,3	160	1	758	1389	758	127	70	529	1808	530	0	223
			2	1204	1204	312	312		1356	1356	77	77	
86,1	86,5	170	1	802	1431	802	173	72	575	1893	575	0	233
			2	1247	1247	357	357		1430	1430	91	91	
90,6	91,0	205	1	899	1571	899	228	74	643	2146	644	0	245
			2	1374	1374	424	424		1617	1617	99	99	
95,1	95,5	240	1	997	1715	997	279	76	701	2420	701	0	257
			2	1504	1504	489	489		1811	1811	100	100	



Zentralballaste/Ecklasten nach EN 14439/EN 13001

7534 Drehteil mit 35 m Ausleger auf KR 16-80



Turmdrehkran ohne Kletterwerk

X Stationär
Fahrbar

Eckabstand: 8,0 m x 8,0 m

Hakenhöhe		Zentralballast [t]	Auslegerstellung	Kran in Betrieb Schwenkmoment 430 kNm Ecklasten				Horizontallast [kN]	Kran außer Betrieb Windkategorie: C25 Ecklasten				Horizontallast [kN]
 [m]	 [m]			A [kN]	B [kN]	C [kN]	D [kN]		A [kN]	B [kN]	C [kN]	D [kN]	
7,4	7,8	20	1	282	498	282	66	37	241	363	241	119	58
			2	435	435	130	130		327	327	155	155	
11,9	12,3	20	1	289	518	289	61	39	190	367	190	14	67
			2	451	451	128	128		320	320	177	177	
16,4	16,8	20	1	294	536	294	52	41	195	375	195	15	74
			2	465	465	123	123		322	322	68	68	
20,9	21,3	20	1	299	555	299	43	42	199	383	199	15	81
			2	480	480	118	118		330	330	69	69	
25,4	25,8	20	1	303	575	303	31	44	204	392	204	16	89
			2	495	495	111	111		337	337	71	71	
29,9	30,3	20	1	310	599	310	21	46	211	405	211	17	98
			2	514	514	106	106		348	348	74	74	
34,4	34,8	20	1	317	625	317	10	48	218	418	218	19	107
			2	535	535	100	100		359	359	77	77	
38,9	39,3	20	1	321	655	321	0	50	225	431	225	19	116
			2	556	556	92	92		371	371	80	80	
43,4	43,8	20	1	313	700	313	0	51	290	457	290	123	126
			2	579	579	84	84		408	408	172	172	
47,9	48,3	25	1	328	748	328	0	53	310	533	310	86	136
			2	616	616	86	86		468	468	152	152	
52,4	52,8	35	1	366	801	366	0	55	342	628	342	55	146
			2	666	666	100	100		544	544	139	139	
56,9	57,3	45	1	401	859	401	0	57	374	730	374	18	156
			2	719	719	111	111		626	626	122	122	
61,4	61,8	60	1	458	923	458	0	59	404	865	405	0	166
			2	786	786	133	133		725	725	112	112	
65,9	66,3	70	1	494	986	495	3	61	393	1028	393	0	177
			2	842	842	147	147		817	817	90	90	
70,4	70,8	80	1	529	1052	529	6	64	373	1206	373	0	188
			2	899	899	160	160		915	915	61	61	
74,9	75,3	105	1	602	1159	602	44	66	421	1401	421	0	200
			2	996	996	208	208		1056	1056	65	65	
79,4	79,8	135	1	686	1281	687	92	68	484	1613	485	0	212
			2	1107	1107	266	266		1216	1216	75	75	

Zentralballaste/Ecklasten nach EN 14439/EN 13001

Hakenhöhe		Zentralballast [t]	Auslegerstellung	Kran in Betrieb Schwenkmoment 430 kNm Ecklasten				Horizontallast [kN]	Kran außer Betrieb Windkategorie: C25 Ecklasten				Horizontallast [kN]
 [m]	 [m]			A [kN]	B [kN]	C [kN]	D [kN]		A [kN]	B [kN]	C [kN]	D [kN]	
83,9	84,3	165	1	771	1407	771	136	70	538	1844	539	0	224
			2	1221	1221	322	322		1382	1382	78	78	
86,1	86,5	175	1	815	1449	815	182	72	584	1929	584	0	233
			2	1263	1263	368	368		1456	1456	92	92	
90,6	91,0	210	1	913	1589	913	237	74	652	2182	652	0	246
			2	1391	1391	435	435		1643	1643	100	100	
95,1	95,5	245	1	1010	1732	1010	288	77	709	2458	709	0	258
			2	1521	1521	499	499		1838	1838	100	100	



Zentralballaste/Ecklasten nach EN 14439/EN 13001

7534 Drehteil mit 37,5 m Ausleger auf KR 16-80



Turmdrehkran ohne Kletterwerk

X Stationär
Fahrbar

Eckabstand: 8,0 m x 8,0 m

Hakenhöhe		Zentralballast [t]	Auslegerstellung	Kran in Betrieb Schwenkmoment 430 kNm Ecklasten				Horizontallast [kN]	Kran außer Betrieb Windkategorie: C25 Ecklasten				Horizontallast [kN]
 [m]	 [m]			A [kN]	B [kN]	C [kN]	D [kN]		A [kN]	B [kN]	C [kN]	D [kN]	
7,4	7,8	10	1	265	466	265	65	37	224	355	224	93	58
			2	407	407	123	123		317	317	132	132	
11,9	12,3	10	1	272	486	272	59	39	154	353	154	0	67
			2	423	423	122	122		309	309	153	153	
16,4	16,8	10	1	277	503	277	51	41	160	360	160	0	74
			2	437	437	117	117		297	297	174	174	
20,9	21,3	10	1	219	523	219	0	42	165	368	165	0	82
			2	452	452	111	111		305	305	44	44	
25,4	25,8	10	1	215	550	215	0	44	170	377	170	0	89
			2	467	467	105	105		312	312	46	46	
29,9	30,3	10	1	214	580	214	0	46	179	387	179	0	98
			2	486	486	100	100		323	323	49	49	
34,4	34,8	10	1	212	612	212	0	48	187	399	187	0	107
			2	507	507	94	94		334	334	52	52	
38,9	39,3	10	1	209	647	209	0	49	195	412	195	0	117
			2	528	528	86	86		346	346	55	55	
43,4	43,8	15	1	229	685	229	0	51	286	444	286	127	126
			2	563	563	90	90		398	398	173	173	
47,9	48,3	25	1	272	727	272	0	53	318	533	318	102	136
			2	612	612	105	105		470	470	165	165	
52,4	52,8	35	1	391	776	391	6	55	350	629	350	71	146
			2	663	663	119	119		547	547	153	153	
56,9	57,3	45	1	423	837	423	9	57	382	731	382	33	156
			2	716	716	130	130		628	628	135	135	
61,4	61,8	60	1	468	914	468	22	59	426	852	426	0	166
			2	783	783	152	152		728	728	125	125	
65,9	66,3	70	1	502	978	503	27	61	415	1015	415	0	177
			2	839	839	166	166		820	820	102	102	
70,4	70,8	85	1	550	1057	550	42	63	420	1195	420	0	189
			2	909	909	191	191		931	931	86	86	
74,9	75,3	100	1	597	1139	597	55	66	417	1390	417	0	200
			2	980	980	214	214		1048	1048	64	64	
79,4	79,8	130	1	682	1261	682	103	68	479	1604	480	0	212
			2	1092	1092	272	272		1208	1208	73	73	

Zentralballaste/Ecklasten nach EN 14439/EN 13001

Hakenhöhe		Zentralballast [t]	Auslegerstellung	Kran in Betrieb Schwenkmoment 430 kNm Ecklasten				Horizontallast [kN]	Kran außer Betrieb Windkategorie: C25 Ecklasten				Horizontallast [kN]
 [m]	 [m]			A [kN]	B [kN]	C [kN]	D [kN]		A [kN]	B [kN]	C [kN]	D [kN]	
83,9	84,3	165	1	779	1400	779	159	70	557	1838	558	0	224
			2	1218	1218	341	341		1388	1388	88	88	
86,1	86,5	170	1	811	1429	811	193	72	579	1921	579	0	234
			2	1248	1248	374	374		1449	1449	90	90	
90,6	91,0	205	1	908	1569	908	247	74	645	2177	646	0	246
			2	1375	1375	441	441		1637	1637	97	97	
95,1	95,5	245	1	1018	1726	1018	310	76	725	2456	726	0	258
			2	1519	1519	517	517		1845	1845	108	108	



Zentralballaste/Ecklasten nach EN 14439/EN 13001

7534 Drehteil mit 40 m Ausleger auf KR 16-80



Turmdrehkran ohne Kletterwerk

X Stationär
Fahrbar

Eckabstand: 8,0 m x 8,0 m

Hakenhöhe		Zentralballast [t]	Auslegerstellung	Kran in Betrieb Schwenkmoment 430 kNm Ecklasten				Horizontallast [kN]	Kran außer Betrieb Windkategorie: C25 Ecklasten				Horizontallast [kN]
 [m]	 [m]			A	B	C	D		A	B	C	D	
[m]	[m]			[kN]	[kN]	[kN]	[kN]		[kN]	[kN]	[kN]	[kN]	
7,4	7,8	10	1	268	475	268	60	37	143	347	143	0	58
			2	414	414	121	121		307	307	146	146	
11,9	12,3	10	1	275	495	275	55	39	154	353	154	0	67
			2	430	430	119	119		299	299	168	168	
16,4	16,8	10	1	279	512	279	46	41	160	360	160	0	75
			2	444	444	115	115		297	297	42	42	
20,9	21,3	10	1	284	531	284	36	42	165	368	165	0	82
			2	459	459	109	109		305	305	44	44	
25,4	25,8	10	1	288	552	288	25	44	170	377	170	0	90
			2	475	475	102	102		312	312	46	46	
29,9	30,3	10	1	295	576	296	15	46	179	387	179	0	99
			2	494	494	97	97		323	323	49	49	
34,4	34,8	10	1	303	602	303	3	48	187	399	187	0	108
			2	514	514	91	91		334	334	52	52	
38,9	39,3	10	1	300	639	300	0	50	195	412	195	0	117
			2	536	536	83	83		358	358	178	178	
43,4	43,8	10	1	292	684	292	0	52	275	454	275	97	127
			2	559	559	75	75		402	402	149	149	
47,9	48,3	20	1	331	733	331	0	53	308	544	308	71	137
			2	608	608	89	89		475	475	140	140	
52,4	52,8	30	1	368	787	369	0	55	340	640	340	39	147
			2	659	659	103	103		552	552	127	127	
56,9	57,3	40	1	403	846	403	0	57	372	743	372	1	157
			2	712	712	114	114		634	634	109	109	
61,4	61,8	55	1	457	913	458	2	59	384	898	384	0	167
			2	780	780	135	135		734	734	99	99	
65,9	66,3	65	1	492	978	492	7	61	371	1063	371	0	178
			2	836	836	149	149		827	827	75	75	
70,4	70,8	80	1	540	1057	540	22	64	375	1244	375	0	189
			2	906	906	174	174		939	939	58	58	
74,9	75,3	110	1	624	1177	625	72	66	446	1442	446	0	201
			2	1015	1015	234	234		1093	1093	73	73	
79,4	79,8	140	1	709	1300	709	119	68	507	1658	508	0	213
			2	1127	1127	292	292		1254	1254	82	82	

Zentralballaste/Ecklasten nach EN 14439/EN 13001

Hakenhöhe		Zentralballast [t]	Auslegerstellung	Kran in Betrieb Schwenkmoment 430 kNm Ecklasten				Horizontallast [kN]	Kran außer Betrieb Windkategorie: C25 Ecklasten				Horizontallast [kN]
 [m]	 [m]			A [kN]	B [kN]	C [kN]	D [kN]		A [kN]	B [kN]	C [kN]	D [kN]	
83,9	84,3	170	1	794	1426	794	162	70	559	1894	559	0	225
			2	1241	1241	347	347		1423	1423	83	83	
86,1	86,5	175	1	826	1455	826	196	72	581	1976	581	0	234
			2	1271	1271	381	381		1483	1483	86	86	
90,6	91,0	210	1	923	1596	923	250	74	646	2235	647	0	246
			2	1399	1399	447	447		1672	1672	92	92	
95,1	95,5	250	1	1033	1753	1033	312	77	725	2517	725	0	259
			2	1542	1542	523	523		1881	1881	102	102	



Zentralballaste/Ecklasten nach EN 14439/EN 13001

7534 Drehteil mit 42,5 m Ausleger auf KR 16-80



Turmdrehkran ohne Kletterwerk

X Stationär
Fahrbar

Eckabstand: 8,0 m x 8,0 m

Hakenhöhe		Zentralballast [t]	Auslegerstellung	Kran in Betrieb Schwenkmoment 430 kNm Ecklasten				Horizontallast [kN]	Kran außer Betrieb Windkategorie: C25 Ecklasten				Horizontallast [kN]
 [m]	 [m]			A [kN]	B [kN]	C [kN]	D [kN]		A [kN]	B [kN]	C [kN]	D [kN]	
7,4	7,8	10	1	276	471	276	81	37	234	357	234	111	58
			2	414	414	138	138		321	321	147	147	
11,9	12,3	10	1	283	490	283	75	39	154	353	154	0	68
			2	429	429	136	136		313	313	169	169	
16,4	16,8	10	1	287	508	287	67	41	160	360	160	0	75
			2	443	443	131	131		302	302	190	190	
20,9	21,3	10	1	292	527	292	57	42	165	368	165	0	82
			2	458	458	126	126		305	305	44	44	
25,4	25,8	10	1	235	550	236	0	44	170	377	170	0	90
			2	474	474	119	119		313	313	45	45	
29,9	30,3	10	1	235	580	235	0	46	179	388	179	0	99
			2	493	493	114	114		323	323	49	49	
34,4	34,8	10	1	233	612	233	0	48	187	399	187	0	108
			2	513	513	108	108		335	335	52	52	
38,9	39,3	10	1	229	648	229	0	50	194	412	194	0	118
			2	535	535	100	100		360	360	192	192	
43,4	43,8	15	1	248	687	248	0	52	296	467	296	125	127
			2	570	570	104	104		417	417	175	175	
47,9	48,3	20	1	266	730	266	0	53	315	544	316	87	137
			2	607	607	106	106		477	477	154	154	
52,4	52,8	30	1	307	777	307	0	55	348	640	348	55	147
			2	658	658	119	119		555	555	141	141	
56,9	57,3	40	1	421	832	421	10	57	380	744	380	16	157
			2	711	711	130	130		637	637	122	122	
61,4	61,8	55	1	465	909	466	22	59	406	885	406	0	167
			2	779	779	152	152		737	737	111	111	
65,9	66,3	65	1	500	974	500	27	61	393	1051	393	0	178
			2	835	835	166	166		831	831	87	87	
70,4	70,8	80	1	548	1054	548	42	64	396	1234	396	0	190
			2	905	905	190	190		943	943	70	70	
74,9	75,3	105	1	620	1161	620	79	66	441	1433	441	0	202
			2	1003	1003	237	237		1086	1086	72	72	
79,4	79,8	135	1	705	1284	705	125	68	502	1651	502	0	213
			2	1115	1115	295	295		1247	1247	80	80	

Zentralballaste/Ecklasten nach EN 14439/EN 13001

Hakenhöhe		Zentralballast [t]	Auslegerstellung	Kran in Betrieb Schwenkmoment 430 kNm Ecklasten				Horizontallast [kN]	Kran außer Betrieb Windkategorie: C25 Ecklasten				Horizontallast [kN]
 [m]	 [m]			A [kN]	B [kN]	C [kN]	D [kN]		A [kN]	B [kN]	C [kN]	D [kN]	
83,9	84,3	165	1	790	1411	790	168	70	552	1889	552	0	225
			2	1229	1229	350	350		1417	1417	80	80	
86,1	86,5	170	1	821	1439	821	203	72	575	1970	575	0	235
			2	1258	1258	384	384		1477	1477	83	83	
90,6	91,0	210	1	931	1593	931	269	74	664	2232	664	0	247
			2	1399	1399	463	463		1679	1679	101	101	
95,1	95,5	250	1	1041	1751	1041	331	77	741	2517	741	0	259
			2	1543	1543	539	539		1889	1889	110	110	



Zentralballaste/Ecklasten nach EN 14439/EN 13001

7534 Drehteil mit 45 m Ausleger auf KR 16-80



Turmdrehkran ohne Kletterwerk

X Stationär
Fahrbar

Eckabstand: 8,0 m x 8,0 m

Hakenhöhe		Zentralballast [t]	Auslegerstellung	Kran in Betrieb Schwenkmoment 430 kNm Ecklasten				Horizontallast [kN]	Kran außer Betrieb Windkategorie: C25 Ecklasten				Horizontallast [kN]
 [m]	 [m]			A [kN]	B [kN]	C [kN]	D [kN]		A [kN]	B [kN]	C [kN]	D [kN]	
7,4	7,8			10	1	276	481		277	72	37	143	
			2	421	421	132	132		312	312	159	159	
11,9	12,3	10	1	284	500	284	67	40	154	354	154	0	68
			2	437	437	130	130		304	304	181	181	
16,4	16,8	10	1	288	518	288	58	41	160	360	160	0	76
			2	451	451	126	126		297	297	42	42	
20,9	21,3	10	1	293	537	293	48	42	165	368	165	0	83
			2	466	466	120	120		305	305	44	44	
25,4	25,8	10	1	297	558	297	36	44	169	378	169	0	90
			2	482	482	113	113		313	313	45	45	
29,9	30,3	10	1	304	582	304	26	46	178	388	178	0	100
			2	501	501	108	108		323	323	49	49	
34,4	34,8	10	1	311	608	311	14	48	187	400	187	0	109
			2	521	521	101	101		335	335	52	52	
38,9	39,3	10	1	318	636	319	1	50	277	413	277	141	118
			2	543	543	94	94		373	373	181	181	
43,4	43,8	15	1	336	681	336	0	52	297	485	297	108	128
			2	579	579	97	97		430	430	164	164	
47,9	48,3	15	1	325	730	325	0	54	304	551	304	57	138
			2	603	603	87	87		478	478	129	129	
52,4	52,8	25	1	362	785	362	0	56	336	647	336	24	148
			2	655	655	100	100		556	556	116	116	
56,9	57,3	40	1	421	845	422	0	57	378	766	378	0	158
			2	721	721	123	123		652	652	110	110	
61,4	61,8	50	1	452	911	453	0	59	363	925	363	0	168
			2	776	776	132	132		740	740	85	85	
65,9	66,3	60	1	489	975	489	3	62	349	1093	349	0	179
			2	832	832	145	145		834	834	61	61	
70,4	70,8	80	1	548	1067	549	30	64	377	1276	377	0	190
			2	915	915	182	182		959	959	56	56	
74,9	75,3	110	1	633	1188	633	79	66	446	1477	446	0	202
			2	1025	1025	241	241		1115	1115	70	70	
79,4	79,8	140	1	718	1312	718	125	68	506	1697	506	0	214
			2	1138	1138	299	299		1277	1277	77	77	

Zentralballaste/Ecklasten nach EN 14439/EN 13001

Hakenhöhe		Zentralballast [t]	Auslegerstellung	Kran in Betrieb Schwenkmoment 430 kNm Ecklasten				Horizontallast [kN]	Kran außer Betrieb Windkategorie: C25 Ecklasten				Horizontallast [kN]
 [m]	 [m]			A [kN]	B [kN]	C [kN]	D [kN]		A [kN]	B [kN]	C [kN]	D [kN]	
83,9	84,3	175	1	815	1451	816	180	70	580	1937	580	0	226
			2	1265	1265	366	366		1459	1459	89	89	
86,1	86,5	180	1	847	1479	847	215	72	603	2017	603	0	235
			2	1294	1294	400	400		1519	1519	93	93	
90,6	91,0	215	1	944	1621	944	268	75	666	2280	666	0	248
			2	1423	1423	466	466		1709	1709	97	97	
95,1	95,5	255	1	1054	1780	1054	329	77	742	2567	743	0	260
			2	1567	1567	541	541		1921	1921	105	105	



Zentralballaste/Ecklasten nach EN 14439/EN 13001

7534 Drehteil mit 47,5 m Ausleger auf KR 16-80



Turmdrehkran ohne Kletterwerk

X Stationär
Fahrbar

Eckabstand: 8,0 m x 8,0 m

Hakenhöhe		Zentralballast [t]	Auslegerstellung	Kran in Betrieb Schwenkmoment 430 kNm Ecklasten				Horizontallast [kN]	Kran außer Betrieb Windkategorie: C25 Ecklasten				Horizontallast [kN]
 [m]	 [m]			A [kN]	B [kN]	C [kN]	D [kN]		A [kN]	B [kN]	C [kN]	D [kN]	
7,4	7,8	10	1	278	496	278	60	38	143	347	143	0	59
			2	432	432	124	124		300	300	173	173	
11,9	12,3	10	1	285	515	285	54	40	154	354	154	0	68
			2	448	448	122	122		300	300	105	105	
16,4	16,8	10	1	289	533	289	45	41	160	361	160	0	76
			2	462	462	117	117		307	307	107	107	
20,9	21,3	10	1	294	553	294	35	43	165	369	165	0	83
			2	477	477	111	111		315	315	108	108	
25,4	25,8	10	1	298	574	298	23	44	169	378	169	0	91
			2	493	493	104	104		323	323	110	110	
29,9	30,3	10	1	305	598	306	13	46	178	388	178	0	100
			2	513	513	98	98		334	334	113	113	
34,4	34,8	10	1	313	625	313	0	48	186	400	187	0	109
			2	533	533	92	92		348	348	194	194	
38,9	39,3	15	1	331	666	332	0	50	291	447	291	135	119
			2	568	568	96	96		401	401	180	180	
43,4	43,8	15	1	323	712	323	0	52	298	507	298	89	128
			2	591	591	87	87		446	446	150	150	
47,9	48,3	15	1	311	763	311	0	54	305	573	305	37	138
			2	616	616	76	76		495	495	116	116	
52,4	52,8	20	1	323	818	323	0	56	316	667	316	0	148
			2	655	655	76	76		560	560	89	89	
56,9	57,3	35	1	381	880	381	0	58	333	812	333	0	158
			2	722	722	99	99		656	656	82	82	
61,4	61,8	45	1	412	947	412	0	60	316	973	317	0	168
			2	778	778	107	107		745	745	57	57	
65,9	66,3	65	1	500	1009	501	0	62	352	1142	352	0	179
			2	859	859	146	146		865	865	57	57	
70,4	70,8	90	1	575	1113	575	37	64	404	1327	404	0	191
			2	955	955	194	194		1003	1003	64	64	
74,9	75,3	115	1	647	1222	647	73	66	447	1529	447	0	202
			2	1053	1053	241	241		1147	1147	65	65	
79,4	79,8	145	1	732	1346	732	118	68	506	1751	506	0	214
			2	1166	1166	298	298		1310	1310	71	71	

Zentralballaste/Ecklasten nach EN 14439/EN 13001

Hakenhöhe		Zentralballast [t]	Auslegerstellung	Kran in Betrieb Schwenkmoment 430 kNm Ecklasten				Horizontallast [kN]	Kran außer Betrieb Windkategorie: C25 Ecklasten				Horizontallast [kN]
 [m]	 [m]			A [kN]	B [kN]	C [kN]	D [kN]		A [kN]	B [kN]	C [kN]	D [kN]	
83,9	84,3	180	1	829	1487	829	172	71	579	1993	580	0	226
			2	1294	1294	364	364		1493	1493	83	83	
86,1	86,5	185	1	861	1513	861	208	73	603	2072	603	0	236
			2	1322	1322	399	399		1552	1552	87	87	
90,6	91,0	225	1	970	1669	971	272	75	690	2337	690	0	248
			2	1464	1464	477	477		1756	1756	103	103	
95,1	95,5	265	1	1080	1828	1080	332	77	765	2627	765	0	260
			2	1609	1609	552	552		1968	1968	110	110	



Zentralballaste/Ecklasten nach EN 14439/EN 13001

7534 Drehteil mit 50 m Ausleger auf KR 16-80



Turmdrehkran ohne Kletterwerk

X Stationär
Fahrbar

Eckabstand: 8,0 m x 8,0 m

Hakenhöhe		Zentralballast [t]	Auslegerstellung	Kran in Betrieb Schwenkmoment 430 kNm Ecklasten				Horizontallast [kN]	Kran außer Betrieb Windkategorie: C25 Ecklasten				Horizontallast [kN]
 [m]	 [m]			A [kN]	B [kN]	C [kN]	D [kN]		A [kN]	B [kN]	C [kN]	D [kN]	
7,4	7,8	10	1	244	472	244	16	38	244	357	244	131	60
			2	415	415	155	155		324	324	164	164	
11,9	12,3	10	1	292	489	292	95	40	154	354	154	0	69
			2	431	431	153	153		315	315	186	186	
16,4	16,8	10	1	297	506	297	87	41	160	361	160	0	76
			2	445	445	148	148		315	315	100	100	
20,9	21,3	10	1	301	526	301	77	42	165	369	165	0	84
			2	460	460	142	142		323	323	102	102	
25,4	25,8	10	1	253	552	253	0	44	169	378	169	0	91
			2	476	476	136	136		331	331	103	103	
29,9	30,3	10	1	252	583	252	0	46	224	390	224	57	100
			2	495	495	131	131		342	342	106	106	
34,4	34,8	10	1	249	616	250	0	48	231	404	231	58	110
			2	515	515	124	124		353	353	109	109	
38,9	39,3	15	1	270	653	270	0	50	298	432	298	164	119
			2	550	550	129	129		393	393	204	204	
43,4	43,8	15	1	264	692	265	0	52	305	492	305	119	129
			2	573	573	120	120		437	437	173	173	
47,9	48,3	15	1	257	736	257	0	54	312	558	312	67	139
			2	597	597	110	110		486	486	139	139	
52,4	52,8	25	1	297	784	297	0	56	344	656	344	33	148
			2	648	648	123	123		564	564	124	124	
56,9	57,3	40	1	360	837	360	0	58	389	773	389	5	158
			2	714	714	146	146		660	660	118	118	
61,4	61,8	50	1	462	897	462	28	59	378	928	378	0	169
			2	770	770	155	155		749	749	93	93	
65,9	66,3	65	1	510	974	510	45	62	388	1098	388	0	180
			2	838	838	181	181		857	857	80	80	
70,4	70,8	80	1	557	1055	557	59	64	390	1284	390	0	191
			2	909	909	205	205		970	970	62	62	
74,9	75,3	110	1	642	1175	642	108	66	458	1488	458	0	203
			2	1019	1019	265	265		1127	1127	75	75	
79,4	79,8	140	1	727	1299	727	154	68	516	1710	516	0	215
			2	1131	1131	322	322		1290	1290	81	81	

Zentralballaste/Ecklasten nach EN 14439/EN 13001

Hakenhöhe		Zentralballast [t]	Auslegerstellung	Kran in Betrieb Schwenkmoment 430 kNm Ecklasten				Horizontallast [kN]	Kran außer Betrieb Windkategorie: C25 Ecklasten				Horizontallast [kN]
 [m]	 [m]			A [kN]	B [kN]	C [kN]	D [kN]		A [kN]	B [kN]	C [kN]	D [kN]	
83,9	84,3	175	1	824	1439	824	209	70	588	1954	589	0	227
			2	1259	1259	389	389		1474	1474	92	92	
86,1	86,5	180	1	855	1466	856	245	72	612	2033	613	0	236
			2	1288	1288	423	423		1533	1533	95	95	
90,6	91,0	215	1	953	1609	953	297	75	673	2300	674	0	249
			2	1417	1417	489	489		1725	1725	98	98	
95,1	95,5	255	1	1063	1768	1063	358	77	747	2592	747	0	261
			2	1561	1561	564	564		1938	1938	105	105	



Zentralballaste/Ecklasten nach EN 14439/EN 13001

7534 Drehteil mit 52,5 m Ausleger auf KR 16-80



Turmdrehkran ohne Kletterwerk

X Stationär
Fahrbar

Eckabstand: 8,0 m x 8,0 m

Hakenhöhe		Zentralballast [t]	Auslegerstellung	Kran in Betrieb Schwenkmoment 430 kNm Ecklasten				Horizontallast [kN]	Kran außer Betrieb Windkategorie: C25 Ecklasten				Horizontallast [kN]
 [m]	 [m]			A [kN]	B [kN]	C [kN]	D [kN]		A [kN]	B [kN]	C [kN]	D [kN]	
7,4	7,8	10	1	286	487	286	85	38	197	364	197	30	60
			2	428	428	144	144		315	315	79	79	
11,9	12,3	10	1	293	507	293	80	40	204	375	204	34	69
			2	444	444	142	142		325	325	84	84	
16,4	16,8	10	1	298	525	298	71	41	209	383	209	35	76
			2	458	458	137	137		332	332	86	86	
20,9	21,3	10	1	302	544	302	61	43	213	392	213	35	84
			2	473	473	131	131		339	339	87	87	
25,4	25,8	10	1	307	565	307	49	44	218	401	218	35	91
			2	489	489	124	124		348	348	88	88	
29,9	30,3	10	1	314	590	314	38	46	225	414	225	36	101
			2	509	509	119	119		359	359	91	91	
34,4	34,8	15	1	334	628	334	39	48	245	440	245	49	110
			2	542	542	125	125		383	383	106	106	
38,9	39,3	15	1	341	657	341	25	50	299	456	299	143	119
			2	564	564	117	117		410	410	189	189	
43,4	43,8	15	1	348	687	348	9	52	306	516	306	97	129
			2	587	587	108	108		455	455	158	158	
47,9	48,3	15	1	346	728	346	0	54	314	583	314	44	139
			2	612	612	97	97		504	504	123	123	
52,4	52,8	20	1	357	783	357	0	56	331	670	331	0	149
			2	651	651	97	97		570	570	96	96	
56,9	57,3	30	1	391	844	391	0	58	322	817	322	0	159
			2	705	705	108	108		654	654	76	76	
61,4	61,8	45	1	446	912	446	0	60	330	980	330	0	169
			2	774	774	128	128		756	756	63	63	
65,9	66,3	60	1	498	986	498	11	62	339	1151	339	0	180
			2	843	843	154	154		864	864	50	50	
70,4	70,8	90	1	583	1104	583	62	64	415	1338	415	0	192
			2	951	951	215	215		1015	1015	69	69	
74,9	75,3	115	1	655	1213	656	98	66	457	1544	457	0	203
			2	1050	1050	262	262		1160	1160	68	68	
79,4	79,8	145	1	740	1337	740	143	68	514	1768	514	0	215
			2	1163	1163	318	318		1324	1324	74	74	

Zentralballaste/Ecklasten nach EN 14439/EN 13001

Hakenhöhe		Zentralballast [t]	Auslegerstellung	Kran in Betrieb Schwenkmoment 430 kNm Ecklasten				Horizontallast [kN]	Kran außer Betrieb Windkategorie: C25 Ecklasten				Horizontallast [kN]
 [m]	 [m]			A [kN]	B [kN]	C [kN]	D [kN]		A [kN]	B [kN]	C [kN]	D [kN]	
83,9	84,3	180	1	838	1478	838	197	71	586	2014	586	0	227
			2	1291	1291	385	385		1509	1509	84	84	
86,1	86,5	185	1	869	1505	869	233	73	611	2091	611	0	237
			2	1319	1319	420	420		1567	1567	89	89	
90,6	91,0	225	1	979	1661	979	298	75	696	2360	696	0	249
			2	1461	1461	497	497		1772	1772	103	103	
95,1	95,5	265	1	1089	1821	1089	357	77	768	2655	768	0	261
			2	1606	1606	572	572		1986	1986	109	109	



Zentralballaste/Ecklasten nach EN 14439/EN 13001

7534 Drehteil mit 55 m Ausleger auf KR 16-80



Turmdrehkran ohne Kletterwerk

X Stationär
Fahrbar

Eckabstand: 8,0 m x 8,0 m

Hakenhöhe		Zentralballast [t]	Auslegerstellung	Kran in Betrieb Schwenkmoment 430 kNm Ecklasten				Horizontallast [kN]	Kran außer Betrieb Windkategorie: C25 Ecklasten				Horizontallast [kN]
 [m]	 [m]			A [kN]	B [kN]	C [kN]	D [kN]		A [kN]	B [kN]	C [kN]	D [kN]	
7,4	7,8	10	1	287	498	287	76	38	198	383	198	13	60
			2	436	436	138	138		329	329	67	67	
11,9	12,3	10	1	294	518	294	70	40	205	393	205	17	70
			2	453	453	136	136		338	338	72	72	
16,4	16,8	10	1	299	536	299	61	41	210	402	210	18	77
			2	467	467	131	131		345	345	74	74	
20,9	21,3	10	1	303	556	303	51	43	214	411	214	18	84
			2	482	482	125	125		353	353	75	75	
25,4	25,8	10	1	308	577	308	39	44	219	420	219	17	92
			2	498	498	118	118		361	361	76	76	
29,9	30,3	10	1	315	602	315	28	46	226	433	226	18	101
			2	518	518	112	112		372	372	79	79	
34,4	34,8	15	1	334	641	334	28	48	245	459	245	31	110
			2	551	551	118	118		397	397	94	94	
38,9	39,3	15	1	341	669	342	14	50	300	481	300	120	120
			2	573	573	110	110		428	428	173	173	
43,4	43,8	15	1	347	701	347	0	52	307	542	307	73	130
			2	597	597	100	100		473	473	142	142	
47,9	48,3	15	1	335	753	335	0	54	314	609	314	20	139
			2	622	622	89	89		523	523	106	106	
52,4	52,8	20	1	346	809	346	0	56	307	723	307	0	149
			2	661	661	89	89		590	590	78	78	
56,9	57,3	25	1	354	871	354	0	58	272	871	272	0	159
			2	703	703	87	87		662	662	45	45	
61,4	61,8	45	1	434	940	434	0	60	303	1036	303	0	170
			2	784	784	119	119		777	777	44	44	
65,9	66,3	70	1	524	1026	524	23	62	362	1209	362	0	181
			2	879	879	170	170		911	911	55	55	
70,4	70,8	95	1	597	1132	597	61	64	412	1398	412	0	192
			2	975	975	218	218		1050	1050	61	61	
74,9	75,3	125	1	681	1254	681	109	66	478	1605	478	0	204
			2	1086	1086	277	277		1208	1208	72	72	
79,4	79,8	155	1	766	1379	766	153	69	534	1832	534	0	216
			2	1200	1200	333	333		1373	1373	77	77	

Zentralballaste/Ecklasten nach EN 14439/EN 13001

Hakenhöhe		Zentralballast [t]	Auslegerstellung	Kran in Betrieb Schwenkmoment 430 kNm Ecklasten				Horizontallast [kN]	Kran außer Betrieb Windkategorie: C25 Ecklasten				Horizontallast [kN]
 [m]	 [m]			A [kN]	B [kN]	C [kN]	D [kN]		A [kN]	B [kN]	C [kN]	D [kN]	
83,9	84,3	190	1	864	1521	864	206	71	604	2081	605	0	228
			2	1328	1328	399	399		1558	1558	87	87	
86,1	86,5	195	1	895	1547	895	243	73	630	2156	630	0	237
			2	1356	1356	434	434		1616	1616	92	92	
90,6	91,0	235	1	1005	1703	1005	307	75	714	2428	714	0	250
			2	1499	1499	511	511		1822	1822	105	105	
95,1	95,5	275	1	1116	1860	1117	373	78	794	2713	794	0	263
			2	1642	1642	591	591		2035	2035	116	116	



Zentralballaste/Ecklasten nach EN 14439/EN 13001

7534 Drehteil mit 57,5 m Ausleger auf KR 16-80



Turmdrehkran ohne Kletterwerk

X Stationär
Fahrbar

Eckabstand: 8,0 m x 8,0 m

Hakenhöhe		Zentralballast [t]	Auslegerstellung	Kran in Betrieb				Horizontallast [kN]	Kran außer Betrieb				Horizontallast [kN]
 [m]	 [m]			Schwenkmoment					Windkategorie:				
				430 kNm					C25				
		Ecklasten				Ecklasten							
A	B	C	D	A	B	C	D	A	B	C	D		
[kN]	[kN]	[kN]	[kN]	[kN]	[kN]	[kN]	[kN]	[kN]	[kN]	[kN]	[kN]	[kN]	
7,4	7,8	10	1	287	495	287	79	38	198	384	198	12	60
			2	434	434	140	140		330	330	66	66	
11,9	12,3	10	1	294	515	294	74	40	205	395	205	16	70
			2	450	450	138	138		339	339	71	71	
16,4	16,8	10	1	299	533	299	65	41	210	403	210	16	77
			2	464	464	133	133		346	346	73	73	
20,9	21,3	10	1	303	552	303	54	43	214	412	214	17	85
			2	479	479	127	127		354	354	74	74	
25,4	25,8	10	1	308	573	308	42	44	219	422	219	16	92
			2	495	495	120	120		362	362	75	75	
29,9	30,3	10	1	315	598	315	32	46	226	434	226	17	101
			2	515	515	115	115		373	373	78	78	
34,4	34,8	15	1	334	637	334	32	48	245	461	245	30	111
			2	548	548	120	120		398	398	93	93	
38,9	39,3	15	1	341	665	342	18	50	300	487	300	114	120
			2	571	571	112	112		432	432	169	169	
43,4	43,8	15	1	349	696	349	1	52	307	548	307	67	130
			2	594	594	103	103		477	477	137	137	
47,9	48,3	15	1	339	745	339	0	54	314	615	314	13	140
			2	619	619	92	92		527	527	102	102	
52,4	52,8	20	1	350	801	350	0	56	300	736	300	0	150
			2	659	659	92	92		594	594	74	74	
56,9	57,3	25	1	358	863	358	0	58	265	885	265	0	160
			2	700	700	89	89		667	667	40	40	
61,4	61,8	50	1	463	932	463	0	60	321	1051	321	0	170
			2	794	794	135	135		795	795	51	51	
65,9	66,3	75	1	537	1034	537	39	62	379	1224	379	0	181
			2	888	888	185	185		929	929	62	62	
70,4	70,8	100	1	609	1140	609	78	64	429	1414	429	0	193
			2	985	985	233	233		1068	1068	68	68	
74,9	75,3	125	1	681	1250	681	113	66	469	1622	470	0	204
			2	1083	1083	280	280		1214	1214	66	66	
79,4	79,8	160	1	779	1387	779	170	69	550	1850	550	0	216
			2	1209	1209	348	348		1392	1392	83	83	

Zentralballaste/Ecklasten nach EN 14439/EN 13001

Hakenhöhe		Zentralballast [t]	Auslegerstellung	Kran in Betrieb Schwenkmoment 430 kNm Ecklasten				Horizontallast [kN]	Kran außer Betrieb Windkategorie: C25 Ecklasten				Horizontallast [kN]
 [m]	 [m]			A [kN]	B [kN]	C [kN]	D [kN]		A [kN]	B [kN]	C [kN]	D [kN]	
83,9	84,3	195	1	876	1529	876	223	71	620	2099	620	0	228
			2	1338	1338	415	415		1577	1577	92	92	
86,1	86,5	195	1	895	1542	895	248	73	621	2174	621	0	238
			2	1353	1353	437	437		1623	1623	85	85	
90,6	91,0	235	1	1005	1699	1005	311	75	704	2447	704	0	250
			2	1495	1495	514	514		1829	1829	98	98	
95,1	95,5	275	1	1116	1855	1117	378	78	784	2733	784	0	264
			2	1639	1639	594	594		2042	2042	109	109	



Zentralballaste/Ecklasten nach EN 14439/EN 13001

7534 Drehteil mit 60 m Ausleger auf KR 16-80



Turmdrehkran ohne Kletterwerk

X Stationär
Fahrbar

Eckabstand: 8,0 m x 8,0 m

Hakenhöhe		Zentralballast [t]	Auslegerstellung	Kran in Betrieb Schwenkmoment 430 kNm Ecklasten				Horizontallast [kN]	Kran außer Betrieb Windkategorie: C25 Ecklasten				Horizontallast [kN]
 [m]	 [m]			A [kN]	B [kN]	C [kN]	D [kN]		A [kN]	B [kN]	C [kN]	D [kN]	
7,4	7,8	10	1	253	472	253	34	38	199	397	199	0	61
			2	417	417	172	172		339	339	58	58	
11,9	12,3	10	1	260	490	260	30	40	206	408	206	4	70
			2	433	433	170	170		348	348	63	63	
16,4	16,8	10	1	265	506	265	23	41	210	416	210	4	78
			2	447	447	165	165		356	356	65	65	
20,9	21,3	10	1	310	525	311	96	43	215	425	215	4	85
			2	462	462	159	159		363	363	66	66	
25,4	25,8	10	1	315	545	315	85	44	219	435	219	4	93
			2	478	478	152	152		372	372	67	67	
29,9	30,3	10	1	322	570	322	75	46	226	448	226	5	102
			2	497	497	147	147		383	383	70	70	
34,4	34,8	15	1	342	608	342	75	48	246	474	246	18	111
			2	530	530	153	153		407	407	84	84	
38,9	39,3	15	1	296	638	296	0	50	253	489	253	17	121
			2	552	552	146	146		422	422	193	193	
43,4	43,8	15	1	290	679	290	0	52	315	531	315	98	130
			2	575	575	137	137		468	468	161	161	
47,9	48,3	15	1	282	723	282	0	54	322	599	322	44	140
			2	600	600	126	126		518	518	126	126	
52,4	52,8	20	1	297	772	297	0	56	338	689	338	0	150
			2	639	639	126	126		585	585	98	98	
56,9	57,3	30	1	334	825	334	0	58	328	839	328	0	160
			2	692	692	137	137		670	670	77	77	
61,4	61,8	45	1	459	885	459	33	60	334	1005	334	0	170
			2	760	760	158	158		773	773	63	63	
65,9	66,3	65	1	519	976	519	62	62	366	1179	367	0	182
			2	842	842	196	196		895	895	61	61	
70,4	70,8	90	1	591	1081	591	101	64	416	1369	416	0	193
			2	938	938	245	245		1034	1034	66	66	
74,9	75,3	120	1	676	1202	676	150	66	481	1578	481	0	205
			2	1048	1048	304	304		1193	1193	77	77	
79,4	79,8	150	1	761	1327	761	195	68	536	1807	536	0	217
			2	1161	1161	361	361		1359	1359	81	81	

Zentralballaste/Ecklasten nach EN 14439/EN 13001

Hakenhöhe		Zentralballast [t]	Auslegerstellung	Kran in Betrieb Schwenkmoment 430 kNm Ecklasten				Horizontallast [kN]	Kran außer Betrieb Windkategorie: C25 Ecklasten				Horizontallast [kN]
 [m]	 [m]			A [kN]	B [kN]	C [kN]	D [kN]		A [kN]	B [kN]	C [kN]	D [kN]	
83,9	84,3	185	1	858	1467	858	249	71	605	2059	605	0	229
			2	1289	1289	428	428		1545	1545	89	89	
86,1	86,5	190	1	890	1494	890	285	73	631	2133	631	0	238
			2	1317	1317	462	462		1603	1603	94	94	
90,6	91,0	230	1	1000	1650	1000	350	75	713	2408	713	0	251
			2	1459	1459	540	540		1810	1810	107	107	
95,1	95,5	270	1	1111	1806	1111	417	78	792	2696	792	0	264
			2	1602	1602	620	620		2023	2023	117	117	



Zentralballaste/Ecklasten nach EN 14439/EN 13001

7534 Drehteil mit 62,5 m Ausleger auf KR 16-80



Turmdrehkran ohne Kletterwerk

X Stationär
Fahrbar

Eckabstand: 8,0 m x 8,0 m

Hakenhöhe		Zentralballast [t]	Auslegerstellung	Kran in Betrieb				Horizontallast [kN]	Kran außer Betrieb				Horizontallast [kN]
 [m]	 [m]			Schwenkmoment 430 kNm					Windkategorie: C25				
				Ecklasten					Ecklasten				
				A [kN]	B [kN]	C [kN]	D [kN]		A [kN]	B [kN]	C [kN]	D [kN]	
7,4	7,8	15	1	308	502	308	114	38	197	455	197	0	61
			2	445	445	171	171		373	373	51	51	
11,9	12,3	15	1	315	522	315	109	40	208	462	208	0	70
			2	461	461	169	169		383	383	56	56	
16,4	16,8	15	1	320	540	320	100	42	213	470	213	0	78
			2	475	475	164	164		390	390	58	58	
20,9	21,3	15	1	324	559	324	89	43	217	479	217	0	86
			2	490	490	158	158		398	398	59	59	
25,4	25,8	20	1	341	593	341	90	44	245	491	246	0	93
			2	519	519	163	163		419	419	72	72	
29,9	30,3	20	1	348	618	348	79	46	253	504	253	1	102
			2	539	539	158	158		430	430	75	75	
34,4	34,8	20	1	355	644	355	67	48	260	518	260	1	112
			2	560	560	151	151		443	443	77	77	
38,9	39,3	25	1	375	685	375	65	50	279	546	279	13	121
			2	594	594	156	156		469	469	198	198	
43,4	43,8	25	1	382	715	382	49	52	341	587	341	94	131
			2	618	618	146	146		515	515	167	167	
47,9	48,3	25	1	389	748	389	30	54	348	656	348	40	141
			2	643	643	135	135		566	566	130	130	
52,4	52,8	30	1	409	796	409	22	56	359	752	359	0	151
			2	682	682	135	135		633	633	102	102	
56,9	57,3	35	1	428	846	428	10	58	323	903	323	0	161
			2	724	724	133	133		707	707	68	68	
61,4	61,8	50	1	473	925	473	20	60	328	1072	328	0	171
			2	793	793	153	153		811	811	53	53	
65,9	66,3	75	1	545	1029	545	61	62	384	1247	385	0	182
			2	887	887	203	203		945	945	63	63	
70,4	70,8	100	1	617	1136	618	99	64	433	1440	433	0	194
			2	984	984	251	251		1086	1086	67	67	
74,9	75,3	130	1	702	1258	702	147	66	497	1651	497	0	205
			2	1095	1095	310	310		1245	1245	77	77	
79,4	79,8	160	1	787	1383	787	191	69	551	1883	551	0	217
			2	1209	1209	366	366		1412	1412	80	80	

Zentralballaste/Ecklasten nach EN 14439/EN 13001

Hakenhöhe		Zentralballast [t]	Auslegerstellung	Kran in Betrieb Schwenkmoment 430 kNm Ecklasten				Horizontallast [kN]	Kran außer Betrieb Windkategorie: C25 Ecklasten				Horizontallast [kN]
 [m]	 [m]			A [kN]	B [kN]	C [kN]	D [kN]		A [kN]	B [kN]	C [kN]	D [kN]	
83,9	84,3	195	1	884	1525	885	244	71	618	2137	618	0	229
			2	1338	1338	432	432		1599	1599	88	88	
86,1	86,5	200	1	916	1551	916	281	73	645	2209	645	0	239
			2	1365	1365	467	467		1656	1656	94	94	
90,6	91,0	240	1	1026	1708	1026	344	75	726	2487	726	0	251
			2	1508	1508	544	544		1864	1864	105	105	
95,1	95,5	280	1	1137	1864	1138	411	78	804	2778	804	0	265
			2	1651	1651	623	623		2078	2078	114	114	



Zentralballaste/Ecklasten nach EN 14439/EN 13001

7534 Drehteil mit 65 m Ausleger auf KR 16-80



Turmdrehkran ohne Kletterwerk

X Stationär
Fahrbar

Eckabstand: 8,0 m x 8,0 m

Hakenhöhe		Zentralballast [t]	Auslegerstellung	Kran in Betrieb				Horizontallast [kN]	Kran außer Betrieb				Horizontallast [kN]
 [m]	 [m]			Schwenkmoment					Windkategorie:				
				430 kNm					C25				
		Ecklasten				Ecklasten							
A	B	C	D	A	B	C	D	A	B	C	D		
[kN]	[kN]	[kN]	[kN]	[kN]	[kN]	[kN]	[kN]	[kN]	[kN]	[kN]	[kN]		
7,4	7,8	20	1	321	531	321	111	38	204	495	204	0	61
			2	470	470	173	173		401	401	50	50	
11,9	12,3	20	1	328	551	329	106	40	214	502	215	0	71
			2	486	486	171	171		410	410	55	55	
16,4	16,8	20	1	333	570	333	96	42	220	510	220	0	78
			2	500	500	166	166		418	418	57	57	
20,9	21,3	25	1	350	602	350	98	43	249	520	249	0	86
			2	528	528	172	172		438	438	70	70	
25,4	25,8	25	1	355	623	355	86	45	252	532	252	0	93
			2	545	545	165	165		447	447	71	71	
29,9	30,3	25	1	362	648	362	75	47	260	544	260	0	103
			2	564	564	159	159		458	458	73	73	
34,4	34,8	30	1	381	688	381	75	49	285	565	286	6	112
			2	598	598	165	165		483	483	88	88	
38,9	39,3	30	1	388	716	388	60	50	293	580	293	5	122
			2	620	620	156	156		501	501	193	193	
43,4	43,8	30	1	395	747	395	44	52	354	627	354	81	131
			2	644	644	147	147		547	547	161	161	
47,9	48,3	35	1	415	793	415	37	54	374	709	374	39	141
			2	682	682	148	148		611	611	137	137	
52,4	52,8	40	1	435	841	435	28	56	383	808	383	0	151
			2	722	722	147	147		679	679	108	108	
56,9	57,3	40	1	442	880	442	3	58	320	962	320	0	161
			2	752	752	131	131		741	741	60	60	
61,4	61,8	60	1	499	973	499	25	60	349	1132	349	0	171
			2	834	834	164	164		858	858	57	57	
65,9	66,3	80	1	559	1065	559	53	62	380	1310	380	0	183
			2	916	916	201	201		980	980	54	54	
70,4	70,8	110	1	643	1184	643	103	64	452	1504	453	0	194
			2	1026	1026	261	261		1134	1134	70	70	
74,9	75,3	135	1	716	1295	716	137	67	490	1717	491	0	206
			2	1125	1125	306	306		1282	1282	67	67	
79,4	79,8	170	1	813	1434	813	193	69	568	1951	568	0	218
			2	1252	1252	374	374		1462	1462	82	82	

Zentralballaste/Ecklasten nach EN 14439/EN 13001

Hakenhöhe		Zentralballast [t]	Auslegerstellung	Kran in Betrieb Schwenkmoment 430 kNm Ecklasten				Horizontallast [kN]	Kran außer Betrieb Windkategorie: C25 Ecklasten				Horizontallast [kN]
 [m]	 [m]			A [kN]	B [kN]	C [kN]	D [kN]		A [kN]	B [kN]	C [kN]	D [kN]	
83,9	84,3	205	1	910	1576	911	244	71	635	2208	635	0	230
			2	1381	1381	440	440		1650	1650	88	88	
86,1	86,5	210	1	942	1601	942	283	73	662	2278	663	0	239
			2	1408	1408	476	476		1706	1706	95	95	
90,6	91,0	250	1	1052	1759	1052	345	75	742	2558	742	0	252
			2	1552	1552	552	552		1915	1915	106	106	
95,1	95,5	290	1	1163	1916	1163	410	78	818	2852	819	0	265
			2	1696	1696	631	631		2130	2130	114	114	



Zentralballaste/Ecklasten nach EN 14439/EN 13001

7534 Drehteil mit 67,5 m Ausleger auf KR 16-80



Turmdrehkran ohne Kletterwerk

X Stationär
Fahrbar

Eckabstand: 8,0 m x 8,0 m

Hakenhöhe		Zentralballast [t]	Auslegerstellung	Kran in Betrieb Schwenkmoment 430 kNm Ecklasten				Horizontallast [kN]	Kran außer Betrieb Windkategorie: C25 Ecklasten				Horizontallast [kN]
 [m]	 [m]			A [kN]	B [kN]	C [kN]	D [kN]		A [kN]	B [kN]	C [kN]	D [kN]	
7,4	7,8	20	1	321	509	321	132	38	213	475	213	0	62
			2	454	454	188	188		393	393	57	57	
11,9	12,3	20	1	328	529	328	127	40	223	482	223	0	71
			2	470	470	186	186		403	403	61	61	
16,4	16,8	20	1	332	547	332	118	42	228	490	228	0	79
			2	484	484	181	181		410	410	63	63	
20,9	21,3	20	1	337	567	337	107	43	233	500	233	0	86
			2	499	499	175	175		418	418	64	64	
25,4	25,8	20	1	342	588	342	95	45	236	511	236	0	94
			2	516	516	167	167		427	427	65	65	
29,9	30,3	25	1	361	625	361	97	47	265	527	265	3	103
			2	548	548	174	174		451	451	80	80	
34,4	34,8	25	1	368	652	368	85	48	272	542	272	3	112
			2	569	569	168	168		463	463	82	82	
38,9	39,3	25	1	375	680	375	71	50	279	557	280	2	122
			2	591	591	160	160		484	484	184	184	
43,4	43,8	30	1	395	723	395	67	52	354	621	354	86	132
			2	627	627	163	163		543	543	164	164	
47,9	48,3	30	1	402	755	402	48	54	361	690	361	31	142
			2	652	652	152	152		594	594	128	128	
52,4	52,8	35	1	421	803	422	40	56	362	797	362	0	152
			2	691	691	152	152		662	662	98	98	
56,9	57,3	35	1	429	841	429	16	58	299	951	300	0	162
			2	720	720	137	137		724	724	51	51	
61,4	61,8	55	1	486	933	486	39	60	328	1122	328	0	172
			2	802	802	170	170		841	841	48	48	
65,9	66,3	80	1	558	1036	558	80	62	384	1299	384	0	183
			2	896	896	220	220		976	976	57	57	
70,4	70,8	105	1	630	1143	630	118	64	431	1494	432	0	195
			2	993	993	268	268		1117	1117	61	61	
74,9	75,3	135	1	715	1265	715	166	67	494	1707	495	0	206
			2	1104	1104	327	327		1278	1278	70	70	
79,4	79,8	170	1	812	1403	813	222	69	572	1941	572	0	218
			2	1230	1230	395	395		1458	1458	85	85	

Zentralballaste/Ecklasten nach EN 14439/EN 13001

Hakenhöhe		Zentralballast [t]	Auslegerstellung	Kran in Betrieb Schwenkmoment 430 kNm Ecklasten				Horizontallast [kN]	Kran außer Betrieb Windkategorie: C25 Ecklasten				Horizontallast [kN]
 [m]	 [m]			A [kN]	B [kN]	C [kN]	D [kN]		A [kN]	B [kN]	C [kN]	D [kN]	
83,9	84,3	205	1	910	1544	910	275	71	638	2198	639	0	230
			2	1358	1358	461	461		1646	1646	91	91	
86,1	86,5	210	1	941	1570	941	312	73	666	2269	666	0	240
			2	1386	1386	497	497		1702	1702	98	98	
90,6	91,0	250	1	1051	1727	1051	375	75	745	2549	746	0	252
			2	1529	1529	573	573		1911	1911	109	109	
95,1	95,5	290	1	1163	1884	1163	442	78	822	2843	822	0	266
			2	1672	1672	653	653		2127	2127	116	116	



Zentralballaste/Ecklasten nach EN 14439/EN 13001

7534 Drehteil mit 70 m Ausleger auf KR 16-80



Turmdrehkran ohne Kletterwerk

X Stationär
Fahrbar

Eckabstand: 8,0 m x 8,0 m

Hakenhöhe		Zentralballast [t]	Auslegerstellung	Kran in Betrieb				Horizontallast [kN]	Kran außer Betrieb				Horizontallast [kN]		
 [m]	 [m]			Schwenkmoment					Windkategorie:						
				430 kNm					C25						
		Ecklasten				Ecklasten									
A	B	C	D	A	B	C	D	A	B	C	D	A	B	C	D
[kN]	[kN]	[kN]	[kN]	[kN]	[kN]	[kN]	[kN]	[kN]	[kN]	[kN]	[kN]	[kN]	[kN]	[kN]	[kN]
7,4	7,8	20	1	321	517	321	125	38	159	442	159	0	62		
			2	460	460	183	183		378	378	87	87			
11,9	12,3	20	1	328	537	328	120	40	170	449	170	0	72		
			2	476	476	181	181		387	387	92	92			
16,4	16,8	20	1	333	556	333	110	42	244	457	244	31	79		
			2	490	490	176	176		394	394	93	93			
20,9	21,3	25	1	350	588	350	112	43	261	479	261	43	87		
			2	518	518	182	182		415	415	107	107			
25,4	25,8	25	1	355	609	355	100	45	265	489	266	42	94		
			2	534	534	175	175		423	423	108	108			
29,9	30,3	25	1	362	634	362	89	47	273	502	273	43	104		
			2	554	554	169	169		435	435	110	110			
34,4	34,8	25	1	369	661	369	77	49	280	516	280	43	113		
			2	575	575	162	162		456	456	199	199			
38,9	39,3	30	1	388	702	388	75	51	347	579	347	115	123		
			2	610	610	167	167		511	511	183	183			
43,4	43,8	30	1	395	732	395	58	52	354	643	354	65	132		
			2	634	634	157	157		558	558	150	150			
47,9	48,3	30	1	402	765	402	40	54	361	713	361	10	142		
			2	659	659	146	146		610	610	113	113			
52,4	52,8	35	1	422	813	422	31	56	340	843	340	0	152		
			2	699	699	145	145		679	679	83	83			
56,9	57,3	40	1	442	864	442	19	58	302	998	302	0	162		
			2	740	740	143	143		753	753	47	47			
61,4	61,8	65	1	511	969	511	54	60	354	1171	355	0	172		
			2	835	835	188	188		884	884	56	56			
65,9	66,3	85	1	571	1060	571	82	62	385	1350	385	0	184		
			2	917	917	225	225		1007	1007	52	52			
70,4	70,8	115	1	656	1179	656	132	65	456	1547	456	0	195		
			2	1026	1026	286	286		1162	1162	68	68			
74,9	75,3	145	1	741	1302	741	180	67	518	1762	518	0	207		
			2	1137	1137	344	344		1323	1323	76	76			
79,4	79,8	175	1	825	1428	826	223	69	570	1998	570	0	219		
			2	1251	1251	400	400		1491	1491	78	78			

Zentralballaste/Ecklasten nach EN 14439/EN 13001

Hakenhöhe		Zentralballast [t]	Auslegerstellung	Kran in Betrieb Schwenkmoment 430 kNm Ecklasten				Horizontallast [kN]	Kran außer Betrieb Windkategorie: C25 Ecklasten				Horizontallast [kN]
 [m]	 [m]			A [kN]	B [kN]	C [kN]	D [kN]		A [kN]	B [kN]	C [kN]	D [kN]	
81,6	82,0	180	1	854	1458	854	250	71	589	2075	589	0	227
			2	1281	1281	427	427		1547	1547	79	79	
86,1	86,5	220	1	964	1612	964	317	73	679	2333	680	0	239
			2	1422	1422	506	506		1748	1748	98	98	
90,6	91,0	260	1	1074	1769	1074	379	75	758	2615	758	0	252
			2	1565	1565	583	583		1957	1957	108	108	



Zentralballaste/Ecklasten nach EN 14439/EN 13001

7534 Drehteil mit 72,5 m Ausleger auf KR 16-80



Turmdrehkran ohne Kletterwerk

X Stationär
Fahrbar

Eckabstand: 8,0 m x 8,0 m

Hakenhöhe		Zentralballast [t]	Auslegerstellung	Kran in Betrieb Schwenkmoment 430 kNm Ecklasten				Horizontallast [kN]	Kran außer Betrieb Windkategorie: C25 Ecklasten				Horizontallast [kN]
 [m]	 [m]			A [kN]	B [kN]	C [kN]	D [kN]		A [kN]	B [kN]	C [kN]	D [kN]	
7,4	7,8	20	1	329	494	329	165	38	231	472	231	0	62
			2	446	446	213	213		401	401	66	66	
11,9	12,3	20	1	336	514	336	159	40	241	480	241	1	72
			2	462	462	211	211		410	410	71	71	
16,4	16,8	25	1	353	544	353	162	42	258	502	258	14	80
			2	488	488	218	218		430	430	85	85	
20,9	21,3	25	1	358	564	358	152	43	262	511	262	13	87
			2	503	503	212	212		438	438	86	86	
25,4	25,8	25	1	362	585	363	140	45	267	521	267	12	95
			2	520	520	205	205		447	447	87	87	
29,9	30,3	25	1	370	609	370	130	47	274	535	274	13	104
			2	539	539	200	200		458	458	89	89	
34,4	34,8	30	1	389	648	389	130	48	293	562	293	25	113
			2	572	572	206	206		483	483	104	104	
38,9	39,3	30	1	396	676	396	116	50	300	577	300	24	123
			2	594	594	198	198		510	510	200	200	
43,4	43,8	30	1	403	706	403	100	52	362	638	362	86	133
			2	617	617	189	189		557	557	167	167	
47,9	48,3	35	1	423	751	423	95	54	382	721	382	43	142
			2	655	655	191	191		621	621	142	142	
52,4	52,8	35	1	430	786	430	74	56	369	818	369	0	152
			2	682	682	178	178		678	678	99	99	
56,9	57,3	40	1	449	836	450	63	58	330	974	330	0	163
			2	723	723	176	176		753	753	64	64	
61,4	61,8	55	1	494	915	494	74	60	332	1148	332	0	173
			2	791	791	197	197		859	859	47	47	
65,9	66,3	80	1	566	1018	567	115	62	386	1328	387	0	184
			2	886	886	247	247		995	995	55	55	
70,4	70,8	110	1	651	1137	651	166	64	457	1526	457	0	196
			2	995	995	308	308		1150	1150	70	70	
74,9	75,3	140	1	736	1259	736	214	67	518	1743	519	0	207
			2	1106	1106	367	367		1311	1311	79	79	
79,4	79,8	170	1	821	1384	821	258	69	569	1981	569	0	219
			2	1219	1219	423	423		1480	1480	79	79	

Zentralballaste/Ecklasten nach EN 14439/EN 13001

Hakenhöhe		Zentralballast [t]	Auslegerstellung	Kran in Betrieb Schwenkmoment 430 kNm Ecklasten				Horizontallast [kN]	Kran außer Betrieb Windkategorie: C25 Ecklasten				Horizontallast [kN]
 [m]	 [m]			A [kN]	B [kN]	C [kN]	D [kN]		A [kN]	B [kN]	C [kN]	D [kN]	
81,6	82,0	175	1	850	1415	850	285	71	589	2057	589	0	228
			2	1249	1249	450	450		1536	1536	81	81	
86,1	86,5	215	1	959	1567	960	352	73	678	2317	678	0	240
			2	1389	1389	530	530		1738	1738	99	99	
90,6	91,0	255	1	1069	1724	1069	415	75	755	2602	755	0	252
			2	1532	1532	606	606		1948	1948	108	108	



Zentralballaste/Ecklasten nach EN 14439/EN 13001

7534 Drehteil mit 75 m Ausleger auf KR 16-80



Turmdrehkran ohne Kletterwerk

X Stationär
Fahrbar

Eckabstand: 8,0 m x 8,0 m

Hakenhöhe		Zentralballast [t]	Auslegerstellung	Kran in Betrieb Schwenkmoment 430 kNm Ecklasten				Horizontallast [kN]	Kran außer Betrieb Windkategorie: C25 Ecklasten				Horizontallast [kN]
 [m]	 [m]			A [kN]	B [kN]	C [kN]	D [kN]		A [kN]	B [kN]	C [kN]	D [kN]	
7,4	7,8	25	1	343	520	343	166	38	236	516	236	0	63
			2	468	468	218	218		429	429	64	64	
11,9	12,3	25	1	350	540	350	160	40	247	523	247	0	72
			2	484	484	216	216		439	439	69	69	
16,4	16,8	25	1	354	558	354	151	42	251	531	252	0	80
			2	498	498	210	210		447	447	70	70	
20,9	21,3	25	1	359	577	359	140	43	256	542	256	0	87
			2	513	513	204	204		455	455	71	71	
25,4	25,8	30	1	376	611	376	141	45	280	557	280	3	95
			2	542	542	210	210		476	476	84	84	
29,9	30,3	30	1	383	636	383	130	47	287	571	287	3	104
			2	562	562	204	204		488	488	87	87	
34,4	34,8	30	1	390	662	390	118	49	294	586	294	3	114
			2	583	583	198	198		500	500	88	88	
38,9	39,3	35	1	410	703	410	116	51	368	616	368	121	123
			2	617	617	202	202		543	543	193	193	
43,4	43,8	35	1	417	734	417	100	52	375	680	375	71	133
			2	641	641	193	193		591	591	160	160	
47,9	48,3	40	1	436	779	436	94	54	395	764	395	26	143
			2	679	679	194	194		656	656	134	134	
52,4	52,8	40	1	443	814	443	72	56	365	879	365	0	153
			2	706	706	181	181		713	713	91	91	
56,9	57,3	45	1	463	865	463	61	58	325	1037	325	0	163
			2	747	747	179	179		789	789	55	55	
61,4	61,8	65	1	520	957	520	83	60	351	1214	351	0	173
			2	829	829	211	211		908	908	49	49	
65,9	66,3	90	1	592	1061	592	124	62	405	1396	405	0	185
			2	924	924	261	261		1045	1045	58	58	
70,4	70,8	120	1	677	1180	677	174	65	474	1595	475	0	196
			2	1033	1033	322	322		1200	1200	72	72	
74,9	75,3	150	1	762	1303	762	221	67	534	1815	535	0	208
			2	1144	1144	380	380		1362	1362	79	79	
79,4	79,8	180	1	847	1429	847	265	69	584	2055	584	0	220
			2	1258	1258	436	436		1532	1532	79	79	

Zentralballaste/Ecklasten nach EN 14439/EN 13001

Hakenhöhe		Zentralballast [t]	Auslegerstellung	Kran in Betrieb Schwenkmoment 430 kNm Ecklasten				Horizontallast [kN]	Kran außer Betrieb Windkategorie: C25 Ecklasten				Horizontallast [kN]
 [m]	 [m]			A [kN]	B [kN]	C [kN]	D [kN]		A [kN]	B [kN]	C [kN]	D [kN]	
81,6	82,0	185	1	875	1459	876	292	71	604	2130	604	0	228
			2	1288	1288	463	463		1588	1588	81	81	
86,1	86,5	225	1	985	1612	985	358	73	692	2393	692	0	240
			2	1429	1429	542	542		1790	1790	98	98	
90,6	91,0	265	1	1095	1770	1095	420	75	767	2681	768	0	252
			2	1572	1572	618	618		2002	2002	106	106	



Zentralballaste/Ecklasten nach EN 14439/EN 13001

7534 Drehteil mit 30 m Ausleger auf KR 16-80/100



Turmdrehkran ohne Kletterwerk

X Stationär
Fahrbar

Eckabstand: 10,0 m x 10,0 m

Hakenhöhe		Zentralballast [t]	Auslegerstellung	Kran in Betrieb Schwenkmoment 430 kNm Ecklasten				Horizontallast [kN]	Kran außer Betrieb Windkategorie: C25 Ecklasten				Horizontallast [kN]
 [m]	 [m]			A [kN]	B [kN]	C [kN]	D [kN]		A [kN]	B [kN]	C [kN]	D [kN]	
7,4	7,8	0	1	240	413	240	67	37	199	307	199	90	57
			2	363	363	117	117		275	275	122	122	
11,9	12,3	0	1	247	430	247	64	39	206	298	206	114	66
			2	377	377	118	118		271	271	141	141	
16,4	16,8	0	1	252	445	252	58	40	155	299	155	11	73
			2	389	389	115	115		263	263	158	158	
20,9	21,3	0	1	256	461	256	51	42	159	306	159	12	81
			2	401	401	111	111		263	263	55	55	
25,4	25,8	0	1	261	479	261	43	44	164	314	164	13	88
			2	415	415	107	107		270	270	57	57	
29,9	30,3	0	1	268	499	268	36	45	171	325	171	16	97
			2	431	431	104	104		280	280	61	61	
34,4	34,8	0	1	275	521	275	29	47	178	337	178	19	106
			2	449	449	101	101		290	290	65	65	
38,9	39,3	0	1	282	544	282	20	49	185	349	185	21	116
			2	468	468	96	96		301	301	69	69	
43,4	43,8	0	1	289	569	289	9	51	248	368	248	128	125
			2	487	487	91	91		333	333	163	163	
47,9	48,3	0	1	293	598	293	0	53	255	419	255	90	135
			2	508	508	85	85		371	371	138	138	
52,4	52,8	10	1	328	649	328	8	55	287	501	287	73	145
			2	555	555	102	102		438	438	135	135	
56,9	57,3	15	1	348	691	348	4	57	307	576	307	37	155
			2	591	591	105	105		497	497	116	116	
61,4	61,8	25	1	380	749	380	11	59	339	668	339	9	165
			2	641	641	119	119		572	572	105	105	
65,9	66,3	35	1	415	807	415	23	61	353	788	353	0	176
			2	692	692	137	137		652	652	95	95	
70,4	70,8	40	1	437	854	437	20	63	327	929	327	0	188
			2	732	732	142	142		724	724	67	67	
74,9	75,3	55	1	484	929	484	40	66	345	1083	345	0	199
			2	799	799	170	170		826	826	60	60	
79,4	79,8	75	1	544	1019	544	70	68	381	1251	381	0	211
			2	880	880	209	209		945	945	61	61	

Zentralballaste/Ecklasten nach EN 14439/EN 13001

Hakenhöhe		Zentralballast [t]	Auslegerstellung	Kran in Betrieb Schwenkmoment 430 kNm Ecklasten				Horizontallast [kN]	Kran außer Betrieb Windkategorie: C25 Ecklasten				Horizontallast [kN]
 [m]	 [m]			A [kN]	B [kN]	C [kN]	D [kN]		A [kN]	B [kN]	C [kN]	D [kN]	
83,9	84,3	100	1	617	1123	617	110	70	434	1434	434	0	223
			2	975	975	258	258		1082	1082	68	68	
86,1	86,5	105	1	648	1153	648	143	72	463	1502	463	0	232
			2	1005	1005	291	291		1138	1138	75	75	
90,6	91,0	130	1	720	1259	720	181	74	507	1703	507	0	244
			2	1102	1102	339	339		1282	1282	77	77	
95,1	95,5	160	1	805	1381	805	229	76	567	1922	567	0	257
			2	1213	1213	398	398		1444	1444	84	84	
99,6	100,0	190	1	892	1504	892	280	79	625	2152	626	0	270
			2	1324	1324	459	459		1611	1611	90	90	



Zentralballaste/Ecklasten nach EN 14439/EN 13001

7534 Drehteil mit 32,5 m Ausleger auf KR 16-80/100



Turmdrehkran ohne Kletterwerk

X Stationär
Fahrbar

Eckabstand: 10,0 m x 10,0 m

Hakenhöhe		Zentralballast [t]	Auslegerstellung	Kran in Betrieb Schwenkmoment 430 kNm Ecklasten				Horizontallast [kN]	Kran außer Betrieb Windkategorie: C25 Ecklasten				Horizontallast [kN]
 [m]	 [m]			A [kN]	B [kN]	C [kN]	D [kN]		A [kN]	B [kN]	C [kN]	D [kN]	
7,4	7,8	0	1	241	413	241	70	37	200	306	200	94	57
			2	362	362	120	120		275	275	125	125	
11,9	12,3	0	1	248	430	248	67	39	207	296	207	118	66
			2	376	376	120	120		270	270	144	144	
16,4	16,8	0	1	253	445	253	61	41	155	299	155	11	74
			2	388	388	117	117		262	262	161	161	
20,9	21,3	0	1	257	461	257	54	42	159	306	159	12	81
			2	401	401	114	114		263	263	55	55	
25,4	25,8	0	1	262	478	262	46	44	164	314	164	13	88
			2	415	415	109	109		270	270	57	57	
29,9	30,3	0	1	269	498	269	40	46	171	326	171	16	97
			2	431	431	107	107		280	280	61	61	
34,4	34,8	0	1	276	520	276	32	47	178	337	178	19	107
			2	449	449	103	103		291	291	65	65	
38,9	39,3	0	1	283	544	283	23	49	185	349	185	20	116
			2	467	467	99	99		301	301	183	183	
43,4	43,8	0	1	290	568	290	12	51	249	373	249	125	126
			2	487	487	94	94		336	336	162	162	
47,9	48,3	0	1	297	595	297	0	53	256	425	256	88	135
			2	508	508	87	87		375	375	137	137	
52,4	52,8	5	1	316	636	316	0	55	276	494	276	57	145
			2	542	542	92	92		430	430	121	121	
56,9	57,3	15	1	349	690	349	8	57	308	581	308	34	155
			2	590	590	108	108		501	501	114	114	
61,4	61,8	25	1	381	748	381	14	59	340	674	340	5	165
			2	640	640	122	122		576	576	103	103	
65,9	66,3	30	1	403	794	403	13	61	325	798	326	0	176
			2	679	679	127	127		644	644	80	80	
70,4	70,8	40	1	438	854	438	23	63	324	940	324	0	188
			2	732	732	144	144		729	729	65	65	
74,9	75,3	55	1	486	929	486	43	66	342	1094	342	0	199
			2	799	799	172	172		831	831	57	57	
79,4	79,8	75	1	545	1018	545	73	68	377	1263	377	0	211
			2	880	880	211	211		951	951	58	58	

Zentralballaste/Ecklasten nach EN 14439/EN 13001

Hakenhöhe		Zentralballast [t]	Auslegerstellung	Kran in Betrieb Schwenkmoment 430 kNm Ecklasten				Horizontallast [kN]	Kran außer Betrieb Windkategorie: C25 Ecklasten				Horizontallast [kN]
 [m]	 [m]			A [kN]	B [kN]	C [kN]	D [kN]		A [kN]	B [kN]	C [kN]	D [kN]	
83,9	84,3	100	1	618	1123	618	113	70	430	1447	430	0	223
			2	975	975	261	261		1088	1088	65	65	
86,1	86,5	105	1	649	1153	649	146	72	459	1515	459	0	233
			2	1005	1005	293	293		1144	1144	72	72	
90,6	91,0	130	1	722	1259	722	184	74	503	1716	503	0	245
			2	1102	1102	342	342		1287	1287	73	73	
95,1	95,5	160	1	806	1381	806	232	76	563	1936	563	0	257
			2	1213	1213	400	400		1450	1450	81	81	
99,6	100,0	195	1	905	1516	906	295	79	645	2166	646	0	271
			2	1337	1337	474	474		1630	1630	98	98	



Zentralballaste/Ecklasten nach EN 14439/EN 13001

7534 Drehteil mit 35 m Ausleger auf KR 16-80/100



Turmdrehkran ohne Kletterwerk

X Stationär
Fahrbar

Eckabstand: 10,0 m x 10,0 m

Hakenhöhe		Zentralballast [t]	Auslegerstellung	Kran in Betrieb Schwenkmoment 430 kNm Ecklasten				Horizontallast [kN]	Kran außer Betrieb Windkategorie: C25 Ecklasten				Horizontallast [kN]
 [m]	 [m]			A [kN]	B [kN]	C [kN]	D [kN]		A [kN]	B [kN]	C [kN]	D [kN]	
7,4	7,8	0	1	242	415	242	69	37	201	299	201	103	58
			2	364	364	120	120		270	270	132	132	
11,9	12,3	0	1	249	432	249	66	39	150	291	150	9	67
			2	378	378	120	120		265	265	151	151	
16,4	16,8	0	1	254	447	254	60	41	155	299	155	11	74
			2	390	390	117	117		257	257	168	168	
20,9	21,3	0	1	258	463	258	53	42	159	306	159	12	81
			2	403	403	113	113		263	263	55	55	
25,4	25,8	0	1	263	480	263	45	44	164	315	164	13	89
			2	417	417	109	109		270	270	57	57	
29,9	30,3	0	1	270	501	270	39	46	171	326	171	16	98
			2	433	433	106	106		280	280	61	61	
34,4	34,8	0	1	277	523	277	31	48	178	337	178	18	107
			2	451	451	103	103		291	291	65	65	
38,9	39,3	0	1	284	546	284	22	50	185	350	185	20	116
			2	470	470	99	99		308	308	177	177	
43,4	43,8	0	1	291	571	291	11	51	250	383	250	116	126
			2	489	489	93	93		344	344	155	155	
47,9	48,3	0	1	297	598	297	0	53	257	436	257	78	136
			2	510	510	86	86		384	384	130	130	
52,4	52,8	5	1	315	641	315	0	55	277	506	277	47	146
			2	545	545	91	91		439	439	114	114	
56,9	57,3	15	1	350	694	350	6	57	309	593	309	24	156
			2	593	593	107	107		510	510	107	107	
61,4	61,8	20	1	369	739	369	0	59	311	692	311	0	166
			2	631	631	108	108		573	573	83	83	
65,9	66,3	30	1	404	797	404	11	61	315	822	315	0	177
			2	682	682	126	126		654	654	72	72	
70,4	70,8	40	1	439	857	439	21	64	313	965	314	0	188
			2	735	735	143	143		739	739	57	57	
74,9	75,3	55	1	486	932	487	41	66	330	1120	330	0	200
			2	802	802	171	171		842	842	49	49	
79,4	79,8	80	1	559	1035	559	83	68	390	1290	390	0	212
			2	895	895	222	222		974	974	61	61	

Zentralballaste/Ecklasten nach EN 14439/EN 13001

Hakenhöhe		Zentralballast [t]	Auslegerstellung	Kran in Betrieb Schwenkmoment 430 kNm Ecklasten				Horizontallast [kN]	Kran außer Betrieb Windkategorie: C25 Ecklasten				Horizontallast [kN]
 [m]	 [m]			A [kN]	B [kN]	C [kN]	D [kN]		A [kN]	B [kN]	C [kN]	D [kN]	
83,9	84,3	105	1	631	1139	631	123	70	442	1475	442	0	224
			2	990	990	272	272		1112	1112	68	68	
86,1	86,5	110	1	663	1169	663	156	72	472	1543	472	0	233
			2	1021	1021	304	304		1167	1167	76	76	
90,6	91,0	135	1	735	1276	735	194	74	515	1746	515	0	246
			2	1117	1117	353	353		1311	1311	76	76	
95,1	95,5	165	1	820	1398	820	242	77	574	1967	574	0	258
			2	1228	1228	411	411		1474	1474	83	83	
99,6	100,0	195	1	906	1520	906	292	79	631	2199	631	0	271
			2	1340	1340	472	472		1643	1643	88	88	



Zentralballaste/Ecklasten nach EN 14439/EN 13001

7534 Drehteil mit 37,5 m Ausleger auf KR 16-80/100



Turmdrehkran ohne Kletterwerk

X Stationär
Fahrbar

Eckabstand: 10,0 m x 10,0 m

Hakenhöhe		Zentralballast [t]	Auslegerstellung	Kran in Betrieb Schwenkmoment 430 kNm Ecklasten				Horizontallast [kN]	Kran außer Betrieb Windkategorie: C25 Ecklasten				Horizontallast [kN]
 [m]	 [m]			A [kN]	B [kN]	C [kN]	D [kN]		A [kN]	B [kN]	C [kN]	D [kN]	
7,4	7,8	0	1	250	411	250	89	37	209	314	209	104	58
			2	364	364	136	136		283	283	135	135	
11,9	12,3	0	1	257	428	257	87	39	216	304	216	128	67
			2	378	378	137	137		278	278	154	154	
16,4	16,8	0	1	262	443	262	81	41	155	299	155	11	74
			2	390	390	134	134		270	270	171	171	
20,9	21,3	0	1	266	459	266	74	42	159	306	159	12	82
			2	402	402	130	130		263	263	55	55	
25,4	25,8	0	1	271	476	271	66	44	164	315	164	13	89
			2	416	416	126	126		270	270	57	57	
29,9	30,3	0	1	278	497	278	59	46	171	326	171	16	98
			2	433	433	123	123		280	280	61	61	
34,4	34,8	0	1	285	519	285	51	48	178	338	178	18	107
			2	450	450	120	120		291	291	65	65	
38,9	39,3	0	1	292	542	292	42	49	185	350	185	20	117
			2	469	469	115	115		312	312	190	190	
43,4	43,8	0	1	299	567	299	32	51	258	385	258	131	126
			2	488	488	110	110		348	348	168	168	
47,9	48,3	0	1	306	593	306	19	53	265	438	265	92	136
			2	509	509	103	103		387	387	143	143	
52,4	52,8	5	1	326	634	326	18	55	284	508	285	61	146
			2	544	544	108	108		442	442	127	127	
56,9	57,3	15	1	358	689	358	27	57	317	596	317	38	156
			2	592	592	124	124		514	514	119	119	
61,4	61,8	20	1	377	734	377	21	59	332	681	332	0	166
			2	630	630	125	125		577	577	95	95	
65,9	66,3	30	1	412	793	412	32	61	336	812	336	0	177
			2	681	681	143	143		658	658	84	84	
70,4	70,8	40	1	447	853	447	41	63	334	956	334	0	189
			2	734	734	160	160		744	744	68	68	
74,9	75,3	55	1	494	928	494	61	66	350	1112	351	0	200
			2	801	801	188	188		847	847	60	60	
79,4	79,8	75	1	554	1018	554	91	68	385	1283	385	0	212
			2	882	882	226	226		967	967	59	59	

Zentralballaste/Ecklasten nach EN 14439/EN 13001

Hakenhöhe		Zentralballast [t]	Auslegerstellung	Kran in Betrieb Schwenkmoment 430 kNm Ecklasten				Horizontallast [kN]	Kran außer Betrieb Windkategorie: C25 Ecklasten				Horizontallast [kN]
 [m]	 [m]			A [kN]	B [kN]	C [kN]	D [kN]		A [kN]	B [kN]	C [kN]	D [kN]	
83,9	84,3	100	1	627	1123	627	130	70	436	1470	436	0	224
			2	977	977	276	276		1105	1105	65	65	
86,1	86,5	105	1	658	1152	658	164	72	465	1537	466	0	234
			2	1008	1008	309	309		1160	1160	73	73	
90,6	91,0	130	1	730	1259	730	202	74	508	1742	508	0	246
			2	1104	1104	357	357		1305	1305	73	73	
95,1	95,5	165	1	828	1394	828	261	76	591	1965	591	0	258
			2	1228	1228	427	427		1481	1481	92	92	
99,6	100,0	195	1	914	1517	914	312	79	647	2199	647	0	272
			2	1340	1340	488	488		1651	1651	95	95	



Zentralballaste/Ecklasten nach EN 14439/EN 13001

7534 Drehteil mit 40 m Ausleger auf KR 16-80/100



Turmdrehkran ohne Kletterwerk

X Stationär
Fahrbar

Eckabstand: 10,0 m x 10,0 m

Hakenhöhe		Zentralballast [t]	Auslegerstellung	Kran in Betrieb Schwenkmoment 430 kNm Ecklasten				Horizontallast [kN]	Kran außer Betrieb Windkategorie: C25 Ecklasten				Horizontallast [kN]
 [m]	 [m]			A [kN]	B [kN]	C [kN]	D [kN]		A [kN]	B [kN]	C [kN]	D [kN]	
7,4	7,8	0	1	252	418	252	87	37	211	302	211	120	58
			2	370	370	135	135		276	276	147	147	
11,9	12,3	0	1	259	435	260	84	39	218	293	218	144	67
			2	384	384	135	135		271	271	166	166	
16,4	16,8	0	1	264	450	264	78	41	155	299	155	10	75
			2	396	396	132	132		262	262	183	183	
20,9	21,3	0	1	269	467	269	71	42	159	307	159	12	82
			2	409	409	129	129		263	263	55	55	
25,4	25,8	0	1	273	484	273	62	44	164	315	164	13	90
			2	422	422	124	124		271	271	57	57	
29,9	30,3	0	1	280	505	280	56	46	171	326	171	16	99
			2	439	439	121	121		281	281	61	61	
34,4	34,8	0	1	287	527	287	48	48	178	338	178	18	108
			2	457	457	118	118		292	292	200	200	
38,9	39,3	0	1	294	550	294	38	50	253	355	253	151	117
			2	475	475	113	113		325	325	181	181	
43,4	43,8	0	1	301	575	301	28	52	260	403	260	117	127
			2	495	495	108	108		361	361	159	159	
47,9	48,3	0	1	309	602	309	15	53	267	456	267	78	137
			2	516	516	101	101		401	401	134	134	
52,4	52,8	0	1	316	631	316	1	55	274	515	274	34	147
			2	538	538	93	93		444	444	104	104	
56,9	57,3	10	1	348	686	348	9	57	306	603	306	10	157
			2	587	587	108	108		516	516	97	97	
61,4	61,8	15	1	367	732	367	3	59	293	718	293	0	167
			2	625	625	110	110		580	580	72	72	
65,9	66,3	25	1	402	790	402	14	61	297	851	297	0	178
			2	677	677	128	128		662	662	60	60	
70,4	70,8	35	1	437	851	437	23	64	294	995	294	0	189
			2	730	730	144	144		748	748	44	44	
74,9	75,3	60	1	509	951	509	67	66	359	1154	360	0	201
			2	822	822	197	197		876	876	60	60	
79,4	79,8	80	1	569	1042	569	97	68	393	1326	393	0	213
			2	903	903	235	235		997	997	59	59	

Zentralballaste/Ecklasten nach EN 14439/EN 13001

Hakenhöhe		Zentralballast [t]	Auslegerstellung	Kran in Betrieb Schwenkmoment 430 kNm Ecklasten				Horizontallast [kN]	Kran außer Betrieb Windkategorie: C25 Ecklasten				Horizontallast [kN]
 [m]	 [m]			A [kN]	B [kN]	C [kN]	D [kN]		A [kN]	B [kN]	C [kN]	D [kN]	
83,9	84,3	105	1	641	1147	642	136	70	443	1515	443	0	225
			2	999	999	284	284		1136	1136	64	64	
86,1	86,5	110	1	673	1176	673	170	72	473	1581	473	0	234
			2	1029	1029	317	317		1191	1191	73	73	
90,6	91,0	140	1	758	1296	758	219	74	539	1788	540	0	246
			2	1138	1138	377	377		1349	1349	84	84	
95,1	95,5	170	1	843	1419	843	266	77	596	2013	597	0	259
			2	1250	1250	435	435		1513	1513	90	90	
99,6	100,0	200	1	929	1542	929	316	79	651	2249	652	0	272
			2	1363	1363	496	496		1683	1683	93	93	



Zentralballaste/Ecklasten nach EN 14439/EN 13001

7534 Drehteil mit 42,5 m Ausleger auf KR 16-80/100



Turmdrehkran ohne Kletterwerk

X Stationär
Fahrbar

Eckabstand: 10,0 m x 10,0 m

Hakenhöhe		Zentralballast [t]	Auslegerstellung	Kran in Betrieb Schwenkmoment 430 kNm Ecklasten				Horizontallast [kN]	Kran außer Betrieb Windkategorie: C25 Ecklasten				Horizontallast [kN]
 [m]	 [m]			A [kN]	B [kN]	C [kN]	D [kN]		A [kN]	B [kN]	C [kN]	D [kN]	
7,4	7,8	0	1	260	416	260	104	37	219	318	219	121	58
			2	371	371	150	150		289	289	150	150	
11,9	12,3	0	1	267	433	267	102	39	226	308	226	145	68
			2	385	385	150	150		284	284	169	169	
16,4	16,8	0	1	272	449	272	96	41	155	299	155	10	75
			2	397	397	147	147		275	275	186	186	
20,9	21,3	0	1	277	465	277	88	42	159	307	159	12	82
			2	410	410	144	144		265	265	206	206	
25,4	25,8	0	1	281	482	281	80	44	164	315	164	13	90
			2	423	423	139	139		271	271	57	57	
29,9	30,3	0	1	288	503	288	74	46	171	326	171	16	99
			2	440	440	136	136		281	281	61	61	
34,4	34,8	0	1	295	525	295	66	48	178	338	178	18	108
			2	458	458	133	133		295	295	213	213	
38,9	39,3	0	1	302	548	302	56	50	261	356	261	166	118
			2	476	476	128	128		328	328	194	194	
43,4	43,8	0	1	309	573	309	45	52	268	405	268	131	127
			2	496	496	123	123		365	365	171	171	
47,9	48,3	0	1	316	600	317	33	53	275	458	275	92	137
			2	517	517	116	116		405	405	146	146	
52,4	52,8	0	1	324	629	324	19	55	282	517	282	48	147
			2	539	539	108	108		448	448	117	117	
56,9	57,3	10	1	356	684	356	27	57	314	606	314	23	157
			2	588	588	123	123		520	520	109	109	
61,4	61,8	20	1	388	742	388	33	59	339	708	339	0	167
			2	639	639	137	137		597	597	96	96	
65,9	66,3	25	1	410	789	410	31	61	317	841	317	0	178
			2	678	678	142	142		666	666	71	71	
70,4	70,8	35	1	445	850	445	40	64	314	987	314	0	190
			2	731	731	159	159		753	753	55	55	
74,9	75,3	55	1	505	938	505	72	66	354	1146	354	0	202
			2	811	811	199	199		869	869	58	58	
79,4	79,8	80	1	577	1041	577	113	68	411	1321	412	0	213
			2	905	905	249	249		1003	1003	69	69	

Zentralballaste/Ecklasten nach EN 14439/EN 13001

Hakenhöhe		Zentralballast [t]	Auslegerstellung	Kran in Betrieb Schwenkmoment 430 kNm Ecklasten				Horizontallast [kN]	Kran außer Betrieb Windkategorie: C25 Ecklasten				Horizontallast [kN]
 [m]	 [m]			A [kN]	B [kN]	C [kN]	D [kN]		A [kN]	B [kN]	C [kN]	D [kN]	
83,9	84,3	105	1	649	1146	649	152	70	461	1511	461	0	225
			2	1001	1001	298	298		1143	1143	74	74	
86,1	86,5	105	1	668	1163	668	174	72	466	1576	467	0	235
			2	1018	1018	319	319		1185	1185	70	70	
90,6	91,0	135	1	753	1283	753	224	74	532	1785	532	0	247
			2	1128	1128	379	379		1343	1343	81	81	
95,1	95,5	165	1	838	1406	838	270	77	587	2013	587	0	259
			2	1240	1240	436	436		1509	1509	85	85	
99,6	100,0	200	1	937	1542	937	332	79	666	2252	666	0	273
			2	1365	1365	509	509		1692	1692	100	100	



Zentralballaste/Ecklasten nach EN 14439/EN 13001

7534 Drehteil mit 45 m Ausleger auf KR 16-80/100



Turmdrehkran ohne Kletterwerk

X Stationär
Fahrbar

Eckabstand: 10,0 m x 10,0 m

Hakenhöhe		Zentralballast [t]	Auslegerstellung	Kran in Betrieb Schwenkmoment 430 kNm Ecklasten				Horizontallast [kN]	Kran außer Betrieb Windkategorie: C25 Ecklasten				Horizontallast [kN]
 [m]	 [m]			A [kN]	B [kN]	C [kN]	D [kN]		A [kN]	B [kN]	C [kN]	D [kN]	
7,4	7,8	0	1	261	425	261	98	37	220	307	220	133	59
			2	377	377	146	146		281	281	159	159	
11,9	12,3	0	1	268	442	268	95	40	227	297	227	158	68
			2	391	391	146	146		276	276	178	178	
16,4	16,8	0	1	273	457	273	89	41	155	299	155	10	76
			2	403	403	143	143		267	267	196	196	
20,9	21,3	0	1	277	473	277	82	42	159	307	159	12	83
			2	416	416	139	139		266	266	124	124	
25,4	25,8	0	1	282	491	282	73	44	164	315	164	13	90
			2	429	429	135	135		273	273	126	126	
29,9	30,3	0	1	289	512	289	67	46	171	326	171	15	100
			2	446	446	132	132		283	283	130	130	
34,4	34,8	0	1	296	534	296	58	48	178	338	178	18	109
			2	464	464	128	128		305	305	204	204	
38,9	39,3	0	1	303	557	303	49	50	262	371	262	153	118
			2	483	483	123	123		339	339	185	185	
43,4	43,8	0	1	310	583	310	38	52	269	420	269	118	128
			2	503	503	118	118		376	376	162	162	
47,9	48,3	0	1	317	610	317	25	54	276	473	276	79	138
			2	524	524	111	111		416	416	137	137	
52,4	52,8	0	1	324	639	324	10	56	283	532	283	34	148
			2	547	547	102	102		459	459	107	107	
56,9	57,3	5	1	344	682	344	6	57	299	613	299	0	158
			2	583	583	105	105		520	520	86	86	
61,4	61,8	15	1	376	741	376	12	59	300	740	300	0	168
			2	634	634	118	118		597	597	73	73	
65,9	66,3	25	1	411	800	411	22	62	303	874	303	0	179
			2	686	686	136	136		679	679	60	60	
70,4	70,8	40	1	458	873	458	43	64	324	1021	324	0	190
			2	752	752	165	165		778	778	56	56	
74,9	75,3	60	1	518	962	518	74	66	363	1182	363	0	202
			2	832	832	204	204		895	895	59	59	
79,4	79,8	80	1	578	1053	578	103	68	395	1357	395	0	214
			2	914	914	242	242		1017	1017	57	57	

Zentralballaste/Ecklasten nach EN 14439/EN 13001

Hakenhöhe		Zentralballast [t]	Auslegerstellung	Kran in Betrieb Schwenkmoment 430 kNm Ecklasten				Horizontallast [kN]	Kran außer Betrieb Windkategorie: C25 Ecklasten				Horizontallast [kN]
 [m]	 [m]			A [kN]	B [kN]	C [kN]	D [kN]		A [kN]	B [kN]	C [kN]	D [kN]	
83,9	84,3	110	1	663	1171	663	154	70	468	1550	469	0	226
			2	1022	1022	303	303		1170	1170	73	73	
86,1	86,5	110	1	682	1187	682	176	72	474	1613	475	0	235
			2	1039	1039	324	324		1211	1211	70	70	
90,6	91,0	140	1	767	1308	767	225	75	539	1824	539	0	248
			2	1149	1149	384	384		1370	1370	80	80	
95,1	95,5	170	1	851	1432	852	271	77	594	2054	594	0	260
			2	1262	1262	441	441		1536	1536	84	84	
99,6	100,0	205	1	950	1568	951	333	79	672	2294	672	0	274
			2	1387	1387	514	514		1721	1721	98	98	



Zentralballaste/Ecklasten nach EN 14439/EN 13001

7534 Drehteil mit 47,5 m Ausleger auf KR 16-80/100



Turmdrehkran ohne Kletterwerk

X Stationär
Fahrbar

Eckabstand: 10,0 m x 10,0 m

Hakenhöhe		Zentralballast [t]	Auslegerstellung	Kran in Betrieb Schwenkmoment 430 kNm Ecklasten				Horizontallast [kN]	Kran außer Betrieb Windkategorie: C25 Ecklasten				Horizontallast [kN]
 [m]	 [m]			A [kN]	B [kN]	C [kN]	D [kN]		A [kN]	B [kN]	C [kN]	D [kN]	
7,4	7,8	0	1	262	437	262	88	38	221	293	221	149	59
			2	386	386	139	139		272	272	170	170	
11,9	12,3	0	1	270	454	270	85	40	187	298	187	77	68
			2	400	400	139	139		267	267	189	189	
16,4	16,8	0	1	274	469	274	79	41	192	305	192	78	76
			2	412	412	136	136		272	272	112	112	
20,9	21,3	0	1	279	486	279	72	43	196	313	196	80	83
			2	425	425	132	132		279	279	114	114	
25,4	25,8	0	1	283	503	283	63	44	201	321	201	80	91
			2	439	439	127	127		286	286	116	116	
29,9	30,3	0	1	290	525	290	56	46	208	333	208	83	100
			2	456	456	125	125		296	296	120	120	
34,4	34,8	0	1	297	547	297	48	48	215	345	215	85	109
			2	474	474	121	121		318	318	194	194	
38,9	39,3	0	1	304	571	304	38	50	263	388	263	138	119
			2	493	493	116	116		352	352	175	175	
43,4	43,8	0	1	311	597	312	26	52	270	438	270	103	128
			2	513	513	110	110		389	389	152	152	
47,9	48,3	0	1	319	624	319	13	54	277	492	277	63	138
			2	534	534	103	103		429	429	126	126	
52,4	52,8	0	1	324	655	324	0	56	284	551	284	18	148
			2	557	557	94	94		473	473	96	96	
56,9	57,3	0	1	314	704	314	0	58	259	649	259	0	158
			2	582	582	84	84		521	521	62	62	
61,4	61,8	10	1	351	758	351	0	60	258	778	258	0	168
			2	633	633	97	97		599	599	48	48	
65,9	66,3	25	1	412	816	412	8	62	285	913	285	0	179
			2	698	698	127	127		694	694	48	48	
70,4	70,8	45	1	472	902	472	41	64	331	1061	331	0	191
			2	776	776	168	168		806	806	55	55	
74,9	75,3	65	1	532	991	532	72	66	370	1223	370	0	202
			2	857	857	207	207		923	923	58	58	
79,4	79,8	90	1	604	1095	604	113	68	426	1401	426	0	214
			2	952	952	257	257		1058	1058	68	68	

Zentralballaste/Ecklasten nach EN 14439/EN 13001

Hakenhöhe		Zentralballast [t]	Auslegerstellung	Kran in Betrieb Schwenkmoment 430 kNm Ecklasten				Horizontallast [kN]	Kran außer Betrieb Windkategorie: C25 Ecklasten				Horizontallast [kN]
 [m]	 [m]			A [kN]	B [kN]	C [kN]	D [kN]		A [kN]	B [kN]	C [kN]	D [kN]	
83,9	84,3	115	1	676	1202	677	151	71	473	1595	474	0	226
			2	1048	1048	305	305		1199	1199	71	71	
86,1	86,5	115	1	695	1218	696	173	73	480	1657	480	0	236
			2	1065	1065	326	326		1240	1240	68	68	
90,6	91,0	145	1	780	1339	780	222	75	543	1870	544	0	248
			2	1175	1175	385	385		1400	1400	78	78	
95,1	95,5	180	1	878	1476	878	279	77	622	2101	622	0	260
			2	1301	1301	455	455		1579	1579	93	93	
99,6	100,0	210	1	964	1601	964	328	80	674	2343	675	0	274
			2	1414	1414	514	514		1752	1752	94	94	



Zentralballaste/Ecklasten nach EN 14439/EN 13001

7534 Drehteil mit 50 m Ausleger auf KR 16-80/100



Turmdrehkran ohne Kletterwerk

X Stationär
Fahrbar

Eckabstand: 10,0 m x 10,0 m

Hakenhöhe		Zentralballast [t]	Auslegerstellung	Kran in Betrieb Schwenkmoment 430 kNm Ecklasten				Horizontallast [kN]	Kran außer Betrieb Windkategorie: C25 Ecklasten				Horizontallast [kN]
 [m]	 [m]			A [kN]	B [kN]	C [kN]	D [kN]		A [kN]	B [kN]	C [kN]	D [kN]	
7,4	7,8	0	1	270	417	270	122	38	228	319	228	138	60
			2	374	374	166	166		292	292	165	165	
11,9	12,3	0	1	277	434	277	120	40	236	309	236	163	69
			2	388	388	166	166		287	287	184	184	
16,4	16,8	0	1	281	449	281	113	41	192	314	192	71	76
			2	400	400	163	163		278	278	202	202	
20,9	21,3	0	1	286	465	286	106	42	197	322	197	72	84
			2	413	413	159	159		285	285	108	108	
25,4	25,8	0	1	290	483	290	98	44	201	330	201	72	91
			2	426	426	154	154		293	293	110	110	
29,9	30,3	0	1	298	504	298	91	46	208	342	209	75	100
			2	443	443	152	152		303	303	114	114	
34,4	34,8	0	1	305	526	305	83	48	216	354	216	77	110
			2	461	461	148	148		313	313	118	118	
38,9	39,3	0	1	312	549	312	74	50	270	378	270	163	119
			2	480	480	144	144		346	346	195	195	
43,4	43,8	0	1	319	575	319	63	52	277	427	278	128	129
			2	500	500	138	138		383	383	172	172	
47,9	48,3	0	1	326	601	326	50	54	285	481	285	88	139
			2	521	521	131	131		424	424	146	146	
52,4	52,8	0	1	333	630	333	36	56	292	541	292	43	148
			2	543	543	123	123		468	468	116	116	
56,9	57,3	5	1	352	674	353	31	58	311	618	311	4	158
			2	580	580	125	125		528	528	94	94	
61,4	61,8	15	1	385	732	385	37	59	316	743	316	0	169
			2	630	630	139	139		606	606	81	81	
65,9	66,3	25	1	419	791	419	48	62	317	878	317	0	180
			2	682	682	156	156		689	689	67	67	
70,4	70,8	35	1	454	852	454	56	64	313	1027	313	0	191
			2	736	736	173	173		776	776	50	50	
74,9	75,3	55	1	514	941	514	87	66	351	1190	351	0	203
			2	816	816	212	212		894	894	52	52	
79,4	79,8	80	1	586	1044	586	129	68	406	1368	407	0	215
			2	910	910	263	263		1029	1029	61	61	

Zentralballaste/Ecklasten nach EN 14439/EN 13001

Hakenhöhe		Zentralballast [t]	Auslegerstellung	Kran in Betrieb Schwenkmoment 430 kNm Ecklasten				Horizontallast [kN]	Kran außer Betrieb Windkategorie: C25 Ecklasten				Horizontallast [kN]
 [m]	 [m]			A [kN]	B [kN]	C [kN]	D [kN]		A [kN]	B [kN]	C [kN]	D [kN]	
83,9	84,3	105	1	659	1151	659	167	70	453	1563	454	0	227
			2	1007	1007	311	311		1170	1170	65	65	
86,1	86,5	110	1	690	1179	690	201	72	485	1626	485	0	236
			2	1036	1036	345	345		1224	1224	74	74	
90,6	91,0	140	1	775	1300	775	250	75	548	1840	548	0	249
			2	1146	1146	404	404		1384	1384	83	83	
95,1	95,5	170	1	860	1424	860	296	77	601	2073	601	0	261
			2	1259	1259	461	461		1552	1552	86	86	
99,6	100,0	205	1	959	1561	959	357	79	677	2317	677	0	275
			2	1384	1384	534	534		1737	1737	98	98	



Zentralballaste/Ecklasten nach EN 14439/EN 13001

7534 Drehteil mit 52,5 m Ausleger auf KR 16-80/100



Turmdrehkran ohne Kletterwerk

X Stationär
Fahrbar

Eckabstand: 10,0 m x 10,0 m

Hakenhöhe		Zentralballast [t]	Auslegerstellung	Kran in Betrieb Schwenkmoment 430 kNm Ecklasten				Horizontallast [kN]	Kran außer Betrieb Windkategorie: C25 Ecklasten				Horizontallast [kN]
 [m]	 [m]			A [kN]	B [kN]	C [kN]	D [kN]		A [kN]	B [kN]	C [kN]	D [kN]	
7,4	7,8	0	1	271	432	271	110	38	182	316	182	48	60
			2	385	385	157	157		282	282	177	177	
11,9	12,3	0	1	278	449	278	107	40	189	325	189	53	69
			2	399	399	157	157		285	285	93	93	
16,4	16,8	0	1	283	464	283	101	41	194	333	194	54	76
			2	411	411	154	154		292	292	95	95	
20,9	21,3	0	1	287	481	287	94	43	198	341	198	55	84
			2	424	424	150	150		299	299	97	97	
25,4	25,8	0	1	292	498	292	85	44	203	349	203	56	91
			2	438	438	146	146		306	306	99	99	
29,9	30,3	0	1	299	519	299	78	46	210	361	210	58	101
			2	455	455	143	143		317	317	103	103	
34,4	34,8	0	1	306	542	306	70	48	217	373	217	60	110
			2	473	473	139	139		327	327	106	106	
38,9	39,3	0	1	313	566	313	60	50	272	397	272	146	119
			2	492	492	134	134		360	360	183	183	
43,4	43,8	0	1	320	591	320	49	52	279	447	279	111	129
			2	512	512	128	128		397	397	160	160	
47,9	48,3	0	1	327	618	327	36	54	286	501	286	70	139
			2	533	533	121	121		438	438	133	133	
52,4	52,8	0	1	334	648	334	21	56	293	561	293	24	149
			2	556	556	112	112		483	483	103	103	
56,9	57,3	0	1	341	679	341	3	58	273	654	273	0	159
			2	580	580	102	102		531	531	69	69	
61,4	61,8	10	1	373	738	373	8	60	272	784	272	0	169
			2	631	631	115	115		609	609	55	55	
65,9	66,3	20	1	408	798	408	18	62	274	921	274	0	180
			2	684	684	133	133		693	693	41	41	
70,4	70,8	40	1	468	885	468	51	64	318	1071	318	0	192
			2	763	763	173	173		805	805	48	48	
74,9	75,3	65	1	540	986	540	94	66	381	1235	381	0	203
			2	855	855	225	225		936	936	62	62	
79,4	79,8	85	1	600	1078	600	122	68	411	1414	411	0	215
			2	938	938	262	262		1059	1059	59	59	

Zentralballaste/Ecklasten nach EN 14439/EN 13001

Hakenhöhe		Zentralballast [t]	Auslegerstellung	Kran in Betrieb Schwenkmoment 430 kNm Ecklasten				Horizontallast [kN]	Kran außer Betrieb Windkategorie: C25 Ecklasten				Horizontallast [kN]
 [m]	 [m]			A [kN]	B [kN]	C [kN]	D [kN]		A [kN]	B [kN]	C [kN]	D [kN]	
83,9	84,3	115	1	685	1197	685	172	71	482	1611	482	0	227
			2	1047	1047	323	323		1214	1214	74	74	
86,1	86,5	115	1	704	1213	704	195	73	489	1672	489	0	237
			2	1064	1064	344	344		1254	1254	71	71	
90,6	91,0	145	1	789	1334	789	244	75	551	1888	551	0	249
			2	1174	1174	403	403		1415	1415	80	80	
95,1	95,5	180	1	886	1471	886	301	77	628	2123	628	0	261
			2	1300	1300	472	472		1596	1596	94	94	
99,6	100,0	210	1	973	1597	973	349	80	679	2369	679	0	275
			2	1414	1414	532	532		1769	1769	94	94	



Zentralballaste/Ecklasten nach EN 14439/EN 13001

7534 Drehteil mit 55 m Ausleger auf KR 16-80/100



Turmdrehkran ohne Kletterwerk

X Stationär
Fahrbar

Eckabstand: 10,0 m x 10,0 m

Hakenhöhe		Zentralballast [t]	Auslegerstellung	Kran in Betrieb Schwenkmoment 430 kNm Ecklasten				Horizontallast [kN]	Kran außer Betrieb Windkategorie: C25 Ecklasten				Horizontallast [kN]
 [m]	 [m]			A [kN]	B [kN]	C [kN]	D [kN]		A [kN]	B [kN]	C [kN]	D [kN]	
7,4	7,8	0	1	272	441	272	103	38	183	331	183	35	60
			2	391	391	152	152		287	287	78	78	
11,9	12,3	0	1	279	458	279	100	40	190	340	190	39	70
			2	406	406	152	152		296	296	83	83	
16,4	16,8	0	1	283	473	283	93	41	194	348	194	41	77
			2	418	418	149	149		303	303	86	86	
20,9	21,3	0	1	288	490	288	86	43	199	356	199	42	84
			2	431	431	145	145		310	310	88	88	
25,4	25,8	0	1	293	508	293	77	44	203	365	204	42	92
			2	445	445	140	140		318	318	89	89	
29,9	30,3	0	1	300	529	300	70	46	211	376	211	45	101
			2	462	462	137	137		328	328	93	93	
34,4	34,8	0	1	307	552	307	62	48	218	389	218	46	110
			2	480	480	133	133		340	340	191	191	
38,9	39,3	0	1	314	576	314	52	50	272	417	273	128	120
			2	499	499	128	128		375	375	170	170	
43,4	43,8	0	1	321	602	321	40	52	280	467	280	92	130
			2	519	519	122	122		412	412	147	147	
47,9	48,3	0	1	328	629	328	27	54	287	522	287	51	139
			2	541	541	115	115		453	453	120	120	
52,4	52,8	0	1	335	659	335	11	56	294	583	294	4	149
			2	564	564	106	106		498	498	89	89	
56,9	57,3	0	1	336	697	336	0	58	253	697	253	0	159
			2	589	589	96	96		547	547	54	54	
61,4	61,8	10	1	373	752	373	0	60	251	829	252	0	170
			2	640	640	108	108		626	626	40	40	
65,9	66,3	30	1	434	835	434	33	62	302	967	302	0	181
			2	718	718	150	150		735	735	51	51	
70,4	70,8	50	1	494	922	494	65	64	346	1118	346	0	192
			2	797	797	191	191		848	848	57	57	
74,9	75,3	70	1	554	1012	554	96	66	383	1284	383	0	204
			2	878	878	230	230		967	967	58	58	
79,4	79,8	95	1	626	1116	626	136	69	437	1466	437	0	216
			2	973	973	279	279		1103	1103	66	66	

Zentralballaste/Ecklasten nach EN 14439/EN 13001

Hakenhöhe		Zentralballast [t]	Auslegerstellung	Kran in Betrieb Schwenkmoment 430 kNm Ecklasten				Horizontallast [kN]	Kran außer Betrieb Windkategorie: C25 Ecklasten				Horizontallast [kN]
 [m]	 [m]			A [kN]	B [kN]	C [kN]	D [kN]		A [kN]	B [kN]	C [kN]	D [kN]	
83,9	84,3	120	1	698	1224	698	173	71	482	1665	482	0	228
			2	1070	1070	327	327		1246	1246	68	68	
86,1	86,5	125	1	730	1251	730	208	73	515	1724	515	0	237
			2	1098	1098	361	361		1298	1298	79	79	
90,6	91,0	155	1	815	1373	815	256	75	576	1942	576	0	250
			2	1210	1210	420	420		1460	1460	87	87	
95,1	95,5	185	1	901	1496	901	307	78	635	2170	635	0	263
			2	1322	1322	481	481		1627	1627	92	92	



Zentralballaste/Ecklasten nach EN 14439/EN 13001

7534 Drehteil mit 57,5 m Ausleger auf KR 16-80/100



Turmdrehkran ohne Kletterwerk

X Stationär
Fahrbar

Eckabstand: 10,0 m x 10,0 m

Hakenhöhe		Zentralballast [t]	Auslegerstellung	Kran in Betrieb Schwenkmoment 430 kNm Ecklasten				Horizontallast [kN]	Kran außer Betrieb Windkategorie: C25 Ecklasten				Horizontallast [kN]
 [m]	 [m]			A [kN]	B [kN]	C [kN]	D [kN]		A [kN]	B [kN]	C [kN]	D [kN]	
7,4	7,8	0	1	272	438	272	106	38	183	332	183	34	60
			2	389	389	154	154		288	288	78	78	
11,9	12,3	0	1	279	455	279	103	40	190	341	190	38	70
			2	404	404	154	154		297	297	83	83	
16,4	16,8	0	1	283	471	283	96	41	194	349	194	40	77
			2	416	416	151	151		304	304	85	85	
20,9	21,3	0	1	288	487	288	89	43	199	357	199	41	85
			2	429	429	147	147		311	311	87	87	
25,4	25,8	0	1	293	505	293	80	44	203	366	204	41	92
			2	443	443	142	142		318	318	89	89	
29,9	30,3	0	1	300	526	300	73	46	211	377	211	44	101
			2	460	460	139	139		329	329	93	93	
34,4	34,8	0	1	307	549	307	65	48	218	390	218	45	111
			2	478	478	135	135		343	343	188	188	
38,9	39,3	0	1	314	573	314	55	50	272	422	273	124	120
			2	497	497	131	131		378	378	167	167	
43,4	43,8	0	1	321	599	321	43	52	280	472	280	87	130
			2	517	517	124	124		416	416	144	144	
47,9	48,3	0	1	328	626	328	30	54	287	527	287	46	140
			2	539	539	117	117		457	457	116	116	
52,4	52,8	0	1	335	656	335	14	56	293	589	293	0	150
			2	562	562	108	108		502	502	85	85	
56,9	57,3	0	1	339	691	339	0	58	248	708	248	0	160
			2	586	586	98	98		551	551	50	50	
61,4	61,8	10	1	374	747	374	1	60	246	841	246	0	170
			2	638	638	110	110		630	630	35	35	
65,9	66,3	30	1	434	832	434	36	62	296	979	296	0	181
			2	715	715	153	153		739	739	46	46	
70,4	70,8	50	1	494	919	494	69	64	340	1131	340	0	193
			2	794	794	193	193		853	853	52	52	
74,9	75,3	70	1	554	1008	554	99	66	376	1298	376	0	204
			2	875	875	232	232		971	971	53	53	
79,4	79,8	95	1	626	1113	626	139	69	430	1480	430	0	216
			2	970	970	282	282		1108	1108	61	61	

Zentralballaste/Ecklasten nach EN 14439/EN 13001

Hakenhöhe		Zentralballast [t]	Auslegerstellung	Kran in Betrieb Schwenkmoment 430 kNm Ecklasten				Horizontallast [kN]	Kran außer Betrieb Windkategorie: C25 Ecklasten				Horizontallast [kN]
 [m]	 [m]			A [kN]	B [kN]	C [kN]	D [kN]		A [kN]	B [kN]	C [kN]	D [kN]	
83,9	84,3	125	1	711	1233	711	189	71	500	1679	500	0	228
			2	1080	1080	342	342		1264	1264	76	76	
86,1	86,5	125	1	730	1248	730	212	73	508	1739	508	0	238
			2	1096	1096	364	364		1304	1304	74	74	
90,6	91,0	155	1	815	1370	815	260	75	568	1957	569	0	250
			2	1207	1207	422	422		1466	1466	81	81	
95,1	95,5	185	1	901	1492	901	310	78	627	2186	627	0	264
			2	1319	1319	484	484		1633	1633	87	87	



Zentralballaste/Ecklasten nach EN 14439/EN 13001

7534 Drehteil mit 60 m Ausleger auf KR 16-80/100



Turmdrehkran ohne Kletterwerk

X Stationär
Fahrbar

Eckabstand: 10,0 m x 10,0 m

Hakenhöhe		Zentralballast [t]	Auslegerstellung	Kran in Betrieb Schwenkmoment 430 kNm Ecklasten				Horizontallast [kN]	Kran außer Betrieb Windkategorie: C25 Ecklasten				Horizontallast [kN]
 [m]	 [m]			A [kN]	B [kN]	C [kN]	D [kN]		A [kN]	B [kN]	C [kN]	D [kN]	
7,4	7,8	0	1	279	418	279	140	38	183	342	183	24	61
			2	377	377	181	181		296	296	71	71	
11,9	12,3	0	1	286	435	286	137	40	190	352	190	29	70
			2	391	391	181	181		305	305	76	76	
16,4	16,8	0	1	291	450	291	131	41	195	360	195	30	78
			2	403	403	178	178		311	311	78	78	
20,9	21,3	0	1	295	467	295	124	43	199	368	199	31	85
			2	416	416	174	174		318	318	80	80	
25,4	25,8	0	1	300	484	300	116	44	204	377	204	31	93
			2	430	430	170	170		326	326	82	82	
29,9	30,3	0	1	307	505	307	109	46	211	388	211	34	102
			2	447	447	167	167		336	336	86	86	
34,4	34,8	0	1	314	527	314	101	48	218	401	218	35	111
			2	465	465	163	163		347	347	89	89	
38,9	39,3	0	1	321	551	321	91	50	225	414	225	36	121
			2	484	484	159	159		372	372	188	188	
43,4	43,8	0	1	328	576	328	80	52	287	460	287	113	130
			2	504	504	153	153		410	410	164	164	
47,9	48,3	0	1	335	603	335	67	54	294	516	294	72	140
			2	525	525	146	146		451	451	137	137	
52,4	52,8	0	1	342	632	342	52	56	301	577	301	25	150
			2	547	547	137	137		496	496	106	106	
56,9	57,3	0	1	349	663	349	35	58	281	671	281	0	160
			2	571	571	127	127		545	545	71	71	
61,4	61,8	5	1	369	710	369	28	60	254	804	254	0	170
			2	610	610	128	128		612	612	43	43	
65,9	66,3	20	1	416	782	416	51	62	279	943	279	0	182
			2	675	675	158	158		708	708	42	42	
70,4	70,8	40	1	476	868	476	84	64	322	1095	322	0	193
			2	753	753	199	199		822	822	47	47	
74,9	75,3	65	1	548	969	548	128	66	383	1262	383	0	205
			2	846	846	251	251		954	954	61	61	
79,4	79,8	90	1	621	1073	621	168	68	436	1446	436	0	217
			2	941	941	301	301		1091	1091	68	68	

Zentralballaste/Ecklasten nach EN 14439/EN 13001

Hakenhöhe		Zentralballast [t]	Auslegerstellung	Kran in Betrieb Schwenkmoment 430 kNm Ecklasten				Horizontallast [kN]	Kran außer Betrieb Windkategorie: C25 Ecklasten				Horizontallast [kN]
 [m]	 [m]			A [kN]	B [kN]	C [kN]	D [kN]		A [kN]	B [kN]	C [kN]	D [kN]	
83,9	84,3	115	1	693	1180	693	206	71	481	1647	481	0	229
			2	1038	1038	349	349		1234	1234	70	70	
86,1	86,5	120	1	725	1208	725	241	73	514	1706	514	0	238
			2	1067	1067	383	383		1287	1287	80	80	
90,6	91,0	150	1	809	1330	809	289	75	574	1926	574	0	251
			2	1177	1177	442	442		1449	1449	87	87	
95,1	95,5	180	1	896	1451	896	341	78	631	2157	631	0	264
			2	1289	1289	503	503		1617	1617	92	92	



Zentralballaste/Ecklasten nach EN 14439/EN 13001

7534 Drehteil mit 62,5 m Ausleger auf KR 16-80/100



Turmdrehkran ohne Kletterwerk

X Stationär
Fahrbar

Eckabstand: 10,0 m x 10,0 m

Hakenhöhe		Zentralballast [t]	Auslegerstellung	Kran in Betrieb Schwenkmoment 430 kNm Ecklasten				Horizontallast [kN]	Kran außer Betrieb Windkategorie: C25 Ecklasten				Horizontallast [kN]
 [m]	 [m]			A [kN]	B [kN]	C [kN]	D [kN]		A [kN]	B [kN]	C [kN]	D [kN]	
7,4	7,8	0	1	280	435	280	125	38	184	367	185	2	61
			2	390	390	171	171		313	313	56	56	
11,9	12,3	0	1	287	453	287	122	40	192	377	192	7	70
			2	404	404	171	171		322	322	61	61	
16,4	16,8	0	1	292	468	292	116	42	196	384	196	8	78
			2	416	416	167	167		329	329	63	63	
20,9	21,3	0	1	296	484	296	108	43	201	393	201	9	86
			2	429	429	164	164		336	336	65	65	
25,4	25,8	0	1	301	502	301	100	44	205	402	205	9	93
			2	443	443	159	159		344	344	66	66	
29,9	30,3	0	1	308	524	308	93	46	212	414	212	11	102
			2	460	460	156	156		355	355	70	70	
34,4	34,8	0	1	315	546	315	84	48	219	426	219	12	112
			2	478	478	152	152		366	366	73	73	
38,9	39,3	0	1	322	570	322	74	50	226	440	226	13	121
			2	498	498	147	147		389	389	173	173	
43,4	43,8	0	1	329	596	329	63	52	288	485	288	91	131
			2	518	518	141	141		427	427	149	149	
47,9	48,3	0	1	336	624	336	49	54	295	541	295	49	141
			2	539	539	133	133		469	469	121	121	
52,4	52,8	0	1	343	653	343	34	56	302	603	302	1	151
			2	562	562	125	125		515	515	90	90	
56,9	57,3	5	1	363	698	363	29	58	283	722	283	0	161
			2	600	600	127	127		577	577	66	66	
61,4	61,8	10	1	383	745	383	21	60	254	857	254	0	171
			2	639	639	127	127		645	645	38	38	
65,9	66,3	30	1	442	830	442	55	62	304	998	304	0	182
			2	716	716	169	169		754	754	48	48	
70,4	70,8	50	1	502	917	502	88	64	346	1152	346	0	194
			2	795	795	209	209		868	868	54	54	
74,9	75,3	70	1	562	1006	562	118	66	381	1321	382	0	205
			2	876	876	248	248		988	988	54	54	
79,4	79,8	95	1	634	1111	635	158	69	434	1506	434	0	217
			2	972	972	297	297		1126	1126	61	61	

Zentralballaste/Ecklasten nach EN 14439/EN 13001

Hakenhöhe		Zentralballast [t]	Auslegerstellung	Kran in Betrieb Schwenkmoment 430 kNm Ecklasten				Horizontallast [kN]	Kran außer Betrieb Windkategorie: C25 Ecklasten				Horizontallast [kN]
 [m]	 [m]			A [kN]	B [kN]	C [kN]	D [kN]		A [kN]	B [kN]	C [kN]	D [kN]	
83,9	84,3	125	1	719	1232	719	207	71	502	1709	502	0	229
			2	1082	1082	357	357		1283	1283	74	74	
86,1	86,5	125	1	738	1246	738	230	73	511	1767	511	0	239
			2	1097	1097	379	379		1322	1322	72	72	
90,6	91,0	155	1	823	1368	823	278	75	569	1989	569	0	251
			2	1209	1209	438	438		1485	1485	78	78	
95,1	95,5	190	1	922	1504	922	341	78	651	2222	651	0	265
			2	1333	1333	511	511		1667	1667	95	95	



Zentralballaste/Ecklasten nach EN 14439/EN 13001

7534 Drehteil mit 65 m Ausleger auf KR 16-80/100



Turmdrehkran ohne Kletterwerk

X Stationär
Fahrbar

Eckabstand: 10,0 m x 10,0 m

Hakenhöhe		Zentralballast [t]	Auslegerstellung	Kran in Betrieb Schwenkmoment 430 kNm Ecklasten				Horizontallast [kN]	Kran außer Betrieb Windkategorie: C25 Ecklasten				Horizontallast [kN]
 [m]	 [m]			A [kN]	B [kN]	C [kN]	D [kN]		A [kN]	B [kN]	C [kN]	D [kN]	
7,4	7,8	0	1	281	449	281	113	38	173	396	173	0	61
			2	400	400	162	162		326	326	45	45	
11,9	12,3	0	1	288	467	288	110	40	184	402	184	0	71
			2	414	414	162	162		335	335	50	50	
16,4	16,8	0	1	293	482	293	104	42	190	408	190	0	78
			2	427	427	159	159		341	341	53	53	
20,9	21,3	0	1	297	499	297	96	43	195	416	195	0	86
			2	440	440	155	155		349	349	54	54	
25,4	25,8	0	1	302	517	302	87	45	200	425	200	0	93
			2	454	454	150	150		357	357	56	56	
29,9	30,3	0	1	309	538	309	80	47	209	435	209	0	103
			2	471	471	147	147		367	367	59	59	
34,4	34,8	0	1	316	561	316	71	49	217	447	217	0	112
			2	489	489	143	143		378	378	62	62	
38,9	39,3	5	1	336	598	336	73	50	240	470	240	10	122
			2	521	521	150	150		417	417	171	171	
43,4	43,8	5	1	343	624	343	61	52	301	520	301	83	131
			2	542	542	144	144		456	456	147	147	
47,9	48,3	5	1	350	652	350	47	54	308	577	309	40	141
			2	564	564	136	136		498	498	119	119	
52,4	52,8	5	1	357	682	357	31	56	308	646	308	0	151
			2	587	587	127	127		544	544	87	87	
56,9	57,3	10	1	376	727	376	25	58	286	769	286	0	161
			2	625	625	128	128		607	607	63	63	
61,4	61,8	20	1	408	788	409	29	60	282	906	282	0	171
			2	677	677	140	140		688	688	47	47	
65,9	66,3	35	1	456	861	456	51	62	306	1048	306	0	183
			2	742	742	170	170		785	785	44	44	
70,4	70,8	55	1	516	948	516	83	64	347	1203	348	0	194
			2	822	822	210	210		900	900	49	49	
74,9	75,3	80	1	588	1051	588	125	67	407	1374	407	0	206
			2	915	915	261	261		1033	1033	61	61	
79,4	79,8	105	1	660	1157	660	164	69	458	1561	458	0	218
			2	1011	1011	309	309		1171	1171	67	67	

Zentralballaste/Ecklasten nach EN 14439/EN 13001

Hakenhöhe		Zentralballast [t]	Auslegerstellung	Kran in Betrieb Schwenkmoment 430 kNm Ecklasten				Horizontallast [kN]	Kran außer Betrieb Windkategorie: C25 Ecklasten				Horizontallast [kN]
 [m]	 [m]			A [kN]	B [kN]	C [kN]	D [kN]		A [kN]	B [kN]	C [kN]	D [kN]	
83,9	84,3	130	1	733	1265	733	200	71	500	1766	500	0	230
			2	1109	1109	356	356		1316	1316	67	67	
86,1	86,5	135	1	764	1292	764	237	73	535	1822	535	0	239
			2	1137	1137	391	391		1367	1367	79	79	
90,6	91,0	165	1	849	1415	849	283	75	592	2047	593	0	252
			2	1249	1249	449	449		1531	1531	84	84	
95,1	95,5	195	1	936	1538	936	333	78	648	2281	648	0	265
			2	1362	1362	510	510		1701	1701	88	88	



Zentralballaste/Ecklasten nach EN 14439/EN 13001

7534 Drehteil mit 67,5 m Ausleger auf KR 16-80/100



Turmdrehkran ohne Kletterwerk

X Stationär
Fahrbar

Eckabstand: 10,0 m x 10,0 m

Hakenhöhe		Zentralballast [t]	Auslegerstellung	Kran in Betrieb Schwenkmoment 430 kNm Ecklasten				Horizontallast [kN]	Kran außer Betrieb Windkategorie: C25 Ecklasten				Horizontallast [kN]
 [m]	 [m]			A [kN]	B [kN]	C [kN]	D [kN]		A [kN]	B [kN]	C [kN]	D [kN]	
7,4	7,8	0	1	281	431	281	130	38	180	380	180	0	62
			2	387	387	174	174		319	319	50	50	
11,9	12,3	0	1	288	449	288	127	40	191	386	191	0	71
			2	401	401	174	174		328	328	55	55	
16,4	16,8	0	1	292	464	292	120	42	196	393	196	0	79
			2	414	414	171	171		335	335	58	58	
20,9	21,3	0	1	297	481	297	113	43	201	401	201	1	86
			2	427	427	167	167		342	342	59	59	
25,4	25,8	0	1	301	498	301	104	45	205	410	206	1	94
			2	441	441	162	162		350	350	61	61	
29,9	30,3	0	1	308	520	308	97	47	213	422	213	3	103
			2	458	458	159	159		361	361	64	64	
34,4	34,8	0	1	315	542	315	89	48	220	435	220	4	112
			2	476	476	155	155		372	372	67	67	
38,9	39,3	0	1	322	566	323	79	50	281	451	281	112	122
			2	495	495	150	150		401	401	162	162	
43,4	43,8	0	1	330	592	330	67	52	288	502	288	74	132
			2	515	515	144	144		440	440	137	137	
47,9	48,3	0	1	337	619	337	54	54	295	559	295	32	142
			2	537	537	137	137		482	482	109	109	
52,4	52,8	5	1	356	662	356	51	56	311	638	311	0	152
			2	572	572	140	140		541	541	89	89	
56,9	57,3	5	1	363	693	363	33	58	264	760	264	0	162
			2	597	597	130	130		591	591	53	53	
61,4	61,8	15	1	395	753	395	38	60	260	897	260	0	172
			2	648	648	143	143		671	671	37	37	
65,9	66,3	35	1	455	838	455	73	62	309	1039	309	0	183
			2	726	726	185	185		782	782	46	46	
70,4	70,8	55	1	515	925	515	105	64	350	1195	351	0	195
			2	805	805	225	225		896	896	51	51	
74,9	75,3	80	1	587	1027	587	148	67	410	1366	410	0	206
			2	898	898	277	277		1029	1029	63	63	
79,4	79,8	105	1	660	1132	660	188	69	461	1553	461	0	218
			2	994	994	326	326		1168	1168	69	69	

Zentralballaste/Ecklasten nach EN 14439/EN 13001

Hakenhöhe		Zentralballast [t]	Auslegerstellung	Kran in Betrieb Schwenkmoment 430 kNm Ecklasten				Horizontallast [kN]	Kran außer Betrieb Windkategorie: C25 Ecklasten				Horizontallast [kN]
 [m]	 [m]			A [kN]	B [kN]	C [kN]	D [kN]		A [kN]	B [kN]	C [kN]	D [kN]	
83,9	84,3	130	1	732	1240	732	225	71	503	1758	503	0	230
			2	1091	1091	373	373		1313	1313	69	69	
86,1	86,5	135	1	764	1267	764	260	73	537	1815	538	0	240
			2	1119	1119	408	408		1364	1364	81	81	
90,6	91,0	165	1	848	1389	848	308	75	595	2039	595	0	252
			2	1231	1231	466	466		1528	1528	86	86	
95,1	95,5	195	1	935	1512	935	358	78	651	2274	651	0	266
			2	1343	1343	527	527		1698	1698	90	90	



Zentralballaste/Ecklasten nach EN 14439/EN 13001

7534 Drehteil mit 70 m Ausleger auf KR 16-80/100



Turmdrehkran ohne Kletterwerk

X Stationär
Fahrbar

Eckabstand: 10,0 m x 10,0 m

Hakenhöhe		Zentralballast [t]	Auslegerstellung	Kran in Betrieb Schwenkmoment 430 kNm Ecklasten				Horizontallast [kN]	Kran außer Betrieb Windkategorie: C25 Ecklasten				Horizontallast [kN]
 [m]	 [m]			A [kN]	B [kN]	C [kN]	D [kN]		A [kN]	B [kN]	C [kN]	D [kN]	
7,4	7,8	0	1	281	438	281	124	38	192	356	192	28	62
			2	392	392	170	170		308	308	76	76	
11,9	12,3	0	1	288	455	288	121	40	199	366	199	32	72
			2	406	406	170	170		317	317	81	81	
16,4	16,8	0	1	293	471	293	115	42	204	374	204	33	79
			2	419	419	167	167		324	324	83	83	
20,9	21,3	5	1	310	500	310	120	43	221	395	221	47	87
			2	444	444	175	175		344	344	98	98	
25,4	25,8	5	1	314	518	314	111	45	225	404	225	47	94
			2	458	458	170	170		352	352	99	99	
29,9	30,3	5	1	321	539	321	104	47	232	416	232	49	104
			2	475	475	167	167		362	362	103	103	
34,4	34,8	5	1	328	562	328	95	49	287	433	287	142	113
			2	494	494	163	163		390	390	184	184	
38,9	39,3	5	1	336	586	336	85	51	294	480	294	108	123
			2	513	513	158	158		426	426	163	163	
43,4	43,8	5	1	343	612	343	73	52	301	532	301	70	132
			2	533	533	152	152		465	465	138	138	
47,9	48,3	5	1	350	640	350	59	54	308	590	308	27	142
			2	555	555	144	144		507	507	110	110	
52,4	52,8	10	1	369	682	369	56	56	319	674	319	0	152
			2	591	591	148	148		567	567	90	90	
56,9	57,3	10	1	376	714	376	38	58	271	798	271	0	162
			2	615	615	137	137		618	618	53	53	
61,4	61,8	25	1	421	787	421	55	60	291	937	291	0	172
			2	680	680	162	162		711	711	48	48	
65,9	66,3	40	1	468	860	468	77	62	314	1080	314	0	184
			2	745	745	192	192		809	809	45	45	
70,4	70,8	60	1	528	947	528	109	65	355	1237	355	0	195
			2	824	824	232	232		924	924	49	49	
74,9	75,3	85	1	600	1049	600	152	67	414	1410	414	0	207
			2	918	918	283	283		1058	1058	61	61	
79,4	79,8	110	1	673	1154	673	191	69	464	1598	464	0	219
			2	1013	1013	332	332		1197	1197	66	66	

Zentralballaste/Ecklasten nach EN 14439/EN 13001

Hakenhöhe		Zentralballast [t]	Auslegerstellung	Kran in Betrieb Schwenkmoment 430 kNm Ecklasten				Horizontallast [kN]	Kran außer Betrieb Windkategorie: C25 Ecklasten				Horizontallast [kN]
 [m]	 [m]			A [kN]	B [kN]	C [kN]	D [kN]		A [kN]	B [kN]	C [kN]	D [kN]	
81,6	82,0	115	1	701	1185	702	218	71	491	1660	491	0	227
			2	1043	1043	360	360		1247	1247	73	73	
86,1	86,5	140	1	774	1292	774	256	73	532	1866	532	0	239
			2	1140	1140	408	408		1393	1393	73	73	
90,6	91,0	170	1	859	1415	859	303	75	589	2092	589	0	252
			2	1252	1252	466	466		1557	1557	78	78	



Zentralballaste/Ecklasten nach EN 14439/EN 13001

7534 Drehteil mit 72,5 m Ausleger auf KR 16-80/100



Turmdrehkran ohne Kletterwerk

X Stationär
Fahrbar

Eckabstand: 10,0 m x 10,0 m

Hakenhöhe		Zentralballast [t]	Auslegerstellung	Kran in Betrieb Schwenkmoment 430 kNm Ecklasten				Horizontallast [kN]	Kran außer Betrieb Windkategorie: C25 Ecklasten				Horizontallast [kN]
 [m]	 [m]			A [kN]	B [kN]	C [kN]	D [kN]		A [kN]	B [kN]	C [kN]	D [kN]	
7,4	7,8	0	1	289	421	289	157	38	193	382	193	4	62
			2	382	382	196	196		327	327	60	60	
11,9	12,3	0	1	296	438	296	154	40	200	392	200	8	72
			2	396	396	196	196		336	336	65	65	
16,4	16,8	5	1	313	466	313	160	42	217	413	217	22	80
			2	421	421	205	205		355	355	79	79	
20,9	21,3	5	1	318	482	318	153	43	222	421	222	23	87
			2	434	434	201	201		363	363	81	81	
25,4	25,8	5	1	322	500	322	145	45	226	430	226	23	95
			2	448	448	197	197		371	371	82	82	
29,9	30,3	5	1	329	521	329	138	47	234	442	234	25	104
			2	465	465	194	194		381	381	86	86	
34,4	34,8	5	1	336	543	336	129	48	241	455	241	26	113
			2	483	483	190	190		392	392	89	89	
38,9	39,3	5	1	343	567	344	120	50	302	478	302	127	123
			2	502	502	185	185		426	426	178	178	
43,4	43,8	5	1	351	593	351	108	52	309	530	309	88	133
			2	522	522	179	179		465	465	153	153	
47,9	48,3	5	1	358	620	358	95	54	316	588	316	45	142
			2	543	543	172	172		508	508	125	125	
52,4	52,8	10	1	377	662	377	93	56	336	663	336	9	152
			2	578	578	176	176		567	567	104	104	
56,9	57,3	10	1	384	693	384	75	58	297	779	297	0	163
			2	603	603	166	166		619	619	67	67	
61,4	61,8	15	1	404	740	404	67	60	266	918	266	0	173
			2	642	642	166	166		687	687	38	38	
65,9	66,3	35	1	464	825	464	102	62	314	1062	314	0	184
			2	719	719	208	208		798	798	47	47	
70,4	70,8	55	1	524	912	524	135	64	354	1221	355	0	196
			2	798	798	249	249		914	914	51	51	
74,9	75,3	80	1	596	1014	596	178	67	412	1394	412	0	207
			2	891	891	300	300		1048	1048	62	62	
79,4	79,8	105	1	668	1118	668	218	69	462	1585	462	0	219
			2	987	987	350	350		1187	1187	67	67	

Zentralballaste/Ecklasten nach EN 14439/EN 13001

Hakenhöhe		Zentralballast [t]	Auslegerstellung	Kran in Betrieb Schwenkmoment 430 kNm Ecklasten				Horizontallast [kN]	Kran außer Betrieb Windkategorie: C25 Ecklasten				Horizontallast [kN]
 [m]	 [m]			A [kN]	B [kN]	C [kN]	D [kN]		A [kN]	B [kN]	C [kN]	D [kN]	
81,6	82,0	110	1	697	1149	697	245	71	489	1645	489	0	228
			2	1017	1017	377	377		1238	1238	74	74	
86,1	86,5	135	1	769	1256	769	283	73	529	1854	530	0	240
			2	1113	1113	425	425		1384	1384	72	72	
90,6	91,0	170	1	867	1390	867	343	75	610	2082	610	0	252
			2	1237	1237	496	496		1562	1562	89	89	



Zentralballaste/Ecklasten nach EN 14439/EN 13001

7534 Drehteil mit 75 m Ausleger auf KR 16-80/100



Turmdrehkran ohne Kletterwerk

X Stationär
Fahrbar

Eckabstand: 10,0 m x 10,0 m

Hakenhöhe		Zentralballast [t]	Auslegerstellung	Kran in Betrieb Schwenkmoment 430 kNm Ecklasten				Horizontallast [kN]	Kran außer Betrieb Windkategorie: C25 Ecklasten				Horizontallast [kN]
 [m]	 [m]			A [kN]	B [kN]	C [kN]	D [kN]		A [kN]	B [kN]	C [kN]	D [kN]	
7,4	7,8	0	1	290	431	290	148	38	182	413	182	0	63
			2	390	390	190	190		340	340	48	48	
11,9	12,3	0	1	297	449	297	145	40	193	418	193	0	72
			2	404	404	190	190		349	349	53	53	
16,4	16,8	5	1	314	477	314	151	42	218	431	218	5	80
			2	429	429	199	199		369	369	68	68	
20,9	21,3	5	1	319	493	319	144	43	223	440	223	6	87
			2	442	442	195	195		376	376	69	69	
25,4	25,8	5	1	323	511	323	135	45	227	449	227	6	95
			2	456	456	190	190		384	384	71	71	
29,9	30,3	5	1	330	532	330	128	47	234	461	234	7	104
			2	473	473	187	187		395	395	74	74	
34,4	34,8	5	1	337	555	337	119	49	241	475	242	8	114
			2	491	491	183	183		407	407	185	185	
38,9	39,3	5	1	344	579	344	109	51	303	501	303	105	123
			2	510	510	178	178		443	443	163	163	
43,4	43,8	5	1	351	605	351	98	52	310	554	310	66	133
			2	531	531	172	172		483	483	138	138	
47,9	48,3	10	1	371	645	371	97	54	330	625	330	35	143
			2	565	565	177	177		538	538	121	121	
52,4	52,8	10	1	378	675	378	81	56	322	703	322	0	153
			2	588	588	168	168		586	586	88	88	
56,9	57,3	10	1	385	707	385	63	58	273	830	273	0	163
			2	613	613	158	158		637	637	50	50	
61,4	61,8	25	1	430	779	430	80	60	292	971	292	0	173
			2	677	677	183	183		732	732	45	45	
65,9	66,3	45	1	490	864	490	115	62	339	1116	339	0	185
			2	755	755	225	225		843	843	53	53	
70,4	70,8	65	1	549	952	549	147	65	378	1276	379	0	196
			2	834	834	265	265		959	959	57	57	
74,9	75,3	85	1	609	1042	609	177	67	410	1452	411	0	208
			2	915	915	303	303		1081	1081	55	55	
79,4	79,8	115	1	694	1159	694	229	69	484	1644	484	0	220
			2	1023	1023	365	365		1234	1234	71	71	

Zentralballaste/Ecklasten nach EN 14439/EN 13001

Hakenhöhe		Zentralballast [t]	Auslegerstellung	Kran in Betrieb Schwenkmoment 430 kNm Ecklasten				Horizontallast [kN]	Kran außer Betrieb Windkategorie: C25 Ecklasten				Horizontallast [kN]
 [m]	 [m]			A [kN]	B [kN]	C [kN]	D [kN]		A [kN]	B [kN]	C [kN]	D [kN]	
81,6	82,0	115	1	710	1177	710	243	71	486	1704	487	0	228
			2	1040	1040	380	380		1272	1272	67	67	
86,1	86,5	145	1	795	1297	795	293	73	551	1914	551	0	240
			2	1150	1150	440	440		1431	1431	77	77	
90,6	91,0	175	1	880	1420	880	340	75	605	2145	605	0	252
			2	1262	1262	498	498		1597	1597	80	80	



Zentralballaste/Ecklasten nach EN 14439/EN 13001

7534 Drehteil mit 30 m Ausleger auf KRE 260.2 (5x6,79)

Turmdrehkran ohne Kletterwerk

X Stationär
Fahrbar

Eckabstand: 5,0 m x 6,79 m

Hakenhöhe		Zentralballast [t]	Auslegerstellung	Kran in Betrieb Schwenkmoment 430 kNm Ecklasten				Horizontallast [kN]	Kran außer Betrieb Windkategorie: C25 Ecklasten				Horizontallast [kN]
 [m]	 [m]			A [kN]	B [kN]	C [kN]	D [kN]		A [kN]	B [kN]	C [kN]	D [kN]	
9,6	10,0	95	1	529	750	343	123	37	412	586	266	93	61
			2	689	689	184	184		538	538	141	141	
14,1	14,5	95	1	539	772	343	110	38	418	594	269	93	68
			2	708	708	174	174		546	546	142	142	
18,6	19,0	95	1	549	796	341	95	40	424	604	273	93	75
			2	728	728	163	163		554	554	143	143	
23,1	23,5	95	1	560	822	340	78	41	431	615	275	91	83
			2	750	750	150	150		564	564	142	142	
27,6	28,0	95	1	572	850	337	59	43	437	626	278	89	90
			2	773	773	136	136		574	574	141	141	
32,1	32,5	95	1	584	881	334	38	44	444	638	280	86	98
			2	798	798	120	120		584	584	140	140	
36,6	37,0	95	1	599	914	333	18	46	454	653	285	85	107
			2	827	827	105	105		598	598	140	140	
41,1	41,5	95	1	611	955	328	0	48	463	670	289	83	116
			2	858	858	89	89		613	613	140	140	
45,6	46,0	110	1	669	1027	367	8	50	511	725	331	117	126
			2	928	928	107	107		667	667	286	286	



Zentralballaste/Ecklasten nach EN 14439/EN 13001

7534 Drehteil mit 32,5 m Ausleger auf KRE 260.2 (5x6,79)

Turmdrehkran ohne Kletterwerk

X Stationär
Fahrbar

Eckabstand: 5,0 m x 6,79 m

Hakenhöhe		Zentralballast [t]	Auslegerstellung	Kran in Betrieb Schwenkmoment 430 kNm Ecklasten				Horizontallast [kN]	Kran außer Betrieb Windkategorie: C25 Ecklasten				Horizontallast [kN]
 [m]	 [m]			A [kN]	B [kN]	C [kN]	D [kN]		A [kN]	B [kN]	C [kN]	D [kN]	
9,6	10,0	95	1	530	747	346	128	37	412	586	266	93	61
			2	687	687	188	188		538	538	141	141	
14,1	14,5	95	1	539	770	345	114	38	418	594	269	93	68
			2	706	706	178	178		546	546	142	142	
18,6	19,0	95	1	550	794	344	100	40	424	604	272	93	76
			2	726	726	167	167		554	554	142	142	
23,1	23,5	95	1	561	820	342	83	41	431	615	275	91	83
			2	748	748	154	154		564	564	142	142	
27,6	28,0	95	1	572	848	339	64	43	437	626	278	89	90
			2	771	771	140	140		574	574	141	141	
32,1	32,5	95	1	584	878	336	42	44	444	638	280	86	98
			2	797	797	124	124		584	584	140	140	
36,6	37,0	95	1	599	912	335	23	46	454	654	285	85	107
			2	826	826	109	109		598	598	140	140	
41,1	41,5	95	1	615	949	334	0	48	463	670	289	82	116
			2	856	856	93	93		613	613	140	140	
45,6	46,0	110	1	669	1025	369	13	50	511	725	331	117	126
			2	927	927	111	111		674	674	282	282	



Zentralballaste/Ecklasten nach EN 14439/EN 13001

7534 Drehteil mit 35 m Ausleger auf KRE 260.2 (5x6,79)

Turmdrehkran ohne Kletterwerk

X Stationär
Fahrbar

Eckabstand: 5,0 m x 6,79 m

Hakenhöhe		Zentralballast [t]	Auslegerstellung	Kran in Betrieb Schwenkmoment 430 kNm Ecklasten				Horizontallast [kN]	Kran außer Betrieb Windkategorie: C25 Ecklasten				Horizontallast [kN]
 [m]	 [m]			A [kN]	B [kN]	C [kN]	D [kN]		A [kN]	B [kN]	C [kN]	D [kN]	
9,6	10,0	95	1	531	751	346	126	37	412	586	266	93	62
			2	690	690	187	187		538	538	141	141	
14,1	14,5	95	1	541	773	345	113	38	418	595	269	93	69
			2	709	709	177	177		546	546	142	142	
18,6	19,0	95	1	551	797	344	98	40	424	604	272	92	76
			2	729	729	166	166		554	554	142	142	
23,1	23,5	95	1	562	823	342	81	41	431	615	275	91	84
			2	751	751	153	153		564	564	142	142	
27,6	28,0	95	1	574	852	339	61	43	437	626	278	89	91
			2	775	775	138	138		574	574	141	141	
32,1	32,5	95	1	586	882	336	40	44	444	639	280	86	98
			2	800	800	122	122		585	585	139	139	
36,6	37,0	95	1	601	916	335	20	46	454	654	285	84	108
			2	829	829	107	107		598	598	140	140	
41,1	41,5	95	1	615	955	332	0	48	463	670	289	82	117
			2	860	860	91	91		613	613	139	139	
45,6	46,0	105	1	657	1019	354	0	50	544	728	388	205	126
			2	918	918	97	97		677	677	255	255	



Zentralballaste/Ecklasten nach EN 14439/EN 13001

7534 Drehteil mit 37,5 m Ausleger auf KRE 260.2 (5x6,79)

Turmdrehkran ohne Kletterwerk

X Stationär
Fahrbar

Eckabstand: 5,0 m x 6,79 m

Hakenhöhe		Zentralballast [t]	Auslegerstellung	Kran in Betrieb Schwenkmoment 430 kNm Ecklasten				Horizontallast [kN]	Kran außer Betrieb Windkategorie: C25 Ecklasten				Horizontallast [kN]
 [m]	 [m]			A [kN]	B [kN]	C [kN]	D [kN]		A [kN]	B [kN]	C [kN]	D [kN]	
9,6	10,0	85	1	508	712	335	130	37	387	561	241	68	62
			2	656	656	187	187		516	516	245	245	
14,1	14,5	85	1	518	735	334	117	38	393	570	244	68	69
			2	675	675	177	177		521	521	117	117	
18,6	19,0	85	1	528	759	333	102	40	399	579	247	67	76
			2	695	695	166	166		530	530	117	117	
23,1	23,5	85	1	539	785	331	85	41	406	590	250	66	84
			2	717	717	153	153		539	539	117	117	
27,6	28,0	85	1	550	813	329	66	43	412	601	253	64	91
			2	740	740	139	139		549	549	116	116	
32,1	32,5	85	1	563	843	326	45	44	419	614	255	60	99
			2	766	766	123	123		560	560	114	114	
36,6	37,0	85	1	509	886	245	0	46	429	629	260	59	108
			2	794	794	108	108		574	574	115	115	
41,1	41,5	95	1	618	939	348	28	48	464	671	289	82	117
			2	850	850	116	116		613	613	139	139	
45,6	46,0	110	1	673	1015	383	40	50	561	737	412	236	127
			2	920	920	135	135		688	688	285	285	



Zentralballaste/Ecklasten nach EN 14439/EN 13001

7534 Drehteil mit 40 m Ausleger auf KRE 260.2 (5x6,79)

Turmdrehkran ohne Kletterwerk

X Stationär
Fahrbar

Eckabstand: 5,0 m x 6,79 m

Hakenhöhe		Zentralballast [t]	Auslegerstellung	Kran in Betrieb Schwenkmoment 430 kNm Ecklasten				Horizontallast [kN]	Kran außer Betrieb Windkategorie: C25 Ecklasten				Horizontallast [kN]
 [m]	 [m]			A [kN]	B [kN]	C [kN]	D [kN]		A [kN]	B [kN]	C [kN]	D [kN]	
9,6	10,0	85	1	513	724	335	123	37	387	561	241	68	62
			2	666	666	182	182		513	513	116	116	
14,1	14,5	85	1	523	746	334	110	38	393	570	244	68	70
			2	685	685	172	172		521	521	117	117	
18,6	19,0	85	1	533	771	333	95	40	399	580	247	67	77
			2	705	705	161	161		530	530	117	117	
23,1	23,5	85	1	544	797	331	78	42	406	590	250	66	84
			2	727	727	148	148		539	539	117	117	
27,6	28,0	85	1	556	825	328	58	43	412	602	253	63	92
			2	751	751	133	133		549	549	116	116	
32,1	32,5	85	1	568	856	325	37	44	419	614	255	60	99
			2	776	776	117	117		560	560	114	114	
36,6	37,0	85	1	583	890	324	17	46	429	629	259	59	108
			2	805	805	102	102		574	574	114	114	
41,1	41,5	85	1	594	933	317	0	48	439	646	264	57	118
			2	836	836	85	85		588	588	114	114	
45,6	46,0	100	1	653	1004	357	6	50	547	743	381	185	127
			2	907	907	103	103		689	689	239	239	



Zentralballaste/Ecklasten nach EN 14439/EN 13001

7534 Drehteil mit 42,5 m Ausleger auf KRE 260.2 (5x6,79)

Turmdrehkran ohne Kletterwerk

X Stationär
Fahrbar

Eckabstand: 5,0 m x 6,79 m

Hakenhöhe		Zentralballast [t]	Auslegerstellung	Kran in Betrieb Schwenkmoment 430 kNm Ecklasten				Horizontallast [kN]	Kran außer Betrieb Windkategorie: C25 Ecklasten				Horizontallast [kN]
 [m]	 [m]			A [kN]	B [kN]	C [kN]	D [kN]		A [kN]	B [kN]	C [kN]	D [kN]	
9,6	10,0	80	1	475	705	281	51	37	375	548	229	55	62
			2	647	647	191	191		504	504	251	251	
14,1	14,5	80	1	513	725	334	123	38	381	557	232	55	70
			2	666	666	181	181		509	509	104	104	
18,6	19,0	80	1	523	749	333	108	40	387	567	235	55	77
			2	686	686	170	170		517	517	104	104	
23,1	23,5	80	1	534	775	331	91	42	393	578	238	53	85
			2	708	708	157	157		527	527	104	104	
27,6	28,0	80	1	546	803	329	71	43	400	589	240	51	92
			2	732	732	143	143		537	537	103	103	
32,1	32,5	80	1	506	841	256	0	44	407	602	242	47	100
			2	758	758	126	126		548	548	101	101	
36,6	37,0	80	1	503	888	240	0	46	416	617	247	46	109
			2	787	787	111	111		562	562	102	102	
41,1	41,5	90	1	549	940	270	0	48	451	659	276	69	118
			2	843	843	119	119		601	601	126	126	
45,6	46,0	100	1	594	997	298	0	50	551	740	392	204	128
			2	901	901	125	125		687	687	256	256	



Zentralballaste/Ecklasten nach EN 14439/EN 13001

7534 Drehteil mit 45 m Ausleger auf KRE 260.2 (5x6,79)

Turmdrehkran ohne Kletterwerk

X Stationär
Fahrbar

Eckabstand: 5,0 m x 6,79 m

Hakenhöhe		Zentralballast [t]	Auslegerstellung	Kran in Betrieb Schwenkmoment 430 kNm Ecklasten				Horizontallast [kN]	Kran außer Betrieb Windkategorie: C25 Ecklasten				Horizontallast [kN]
 [m]	 [m]			A [kN]	B [kN]	C [kN]	D [kN]		A [kN]	B [kN]	C [kN]	D [kN]	
9,6	10,0	85	1	520	728	345	137	37	388	561	241	68	63
			2	671	671	194	194		513	513	116	116	
14,1	14,5	85	1	530	751	344	123	39	393	570	244	68	70
			2	690	690	184	184		521	521	117	117	
18,6	19,0	85	1	541	775	343	108	40	400	580	247	67	78
			2	710	710	173	173		530	530	117	117	
23,1	23,5	85	1	552	802	341	91	42	406	591	250	65	85
			2	733	733	160	160		539	539	116	116	
27,6	28,0	85	1	563	830	338	71	43	413	602	252	63	92
			2	757	757	145	145		550	550	115	115	
32,1	32,5	85	1	576	862	335	49	45	419	614	255	60	100
			2	783	783	128	128		560	560	114	114	
36,6	37,0	85	1	591	896	334	28	47	429	630	259	58	109
			2	812	812	113	113		574	574	114	114	
41,1	41,5	85	1	607	933	332	5	48	493	646	364	210	119
			2	843	843	96	96		603	603	253	253	
45,6	46,0	95	1	649	998	354	5	50	547	753	373	167	128
			2	902	902	101	101		696	696	224	224	



Zentralballaste/Ecklasten nach EN 14439/EN 13001

7534 Drehteil mit 47,5 m Ausleger auf KRE 260.2 (5x6,79)

Turmdrehkran ohne Kletterwerk

X Stationär
Fahrbar

Eckabstand: 5,0 m x 6,79 m

Hakenhöhe		Zentralballast [t]	Auslegerstellung	Kran in Betrieb Schwenkmoment 430 kNm Ecklasten				Horizontallast [kN]	Kran außer Betrieb Windkategorie: C25 Ecklasten				Horizontallast [kN]
 [m]	 [m]			A [kN]	B [kN]	C [kN]	D [kN]		A [kN]	B [kN]	C [kN]	D [kN]	
9,6	10,0	90	1	540	762	353	131	37	400	574	254	80	63
			2	700	700	192	192		526	526	128	128	
14,1	14,5	90	1	550	784	352	117	39	406	583	257	80	71
			2	719	719	182	182		534	534	129	129	
18,6	19,0	90	1	560	809	350	102	40	412	593	260	79	78
			2	740	740	171	171		543	543	129	129	
23,1	23,5	90	1	571	836	348	84	42	418	603	262	78	85
			2	763	763	157	157		552	552	129	129	
27,6	28,0	90	1	583	865	346	64	43	425	615	265	75	93
			2	787	787	142	142		562	562	128	128	
32,1	32,5	90	1	596	897	342	41	45	432	627	267	72	100
			2	813	813	125	125		573	573	126	126	
36,6	37,0	90	1	611	932	341	20	47	442	643	272	70	110
			2	843	843	109	109		587	587	126	126	
41,1	41,5	90	1	625	972	336	0	49	515	689	369	195	119
			2	875	875	92	92		641	641	243	243	
45,6	46,0	90	1	615	1039	307	0	51	545	772	353	126	129
			2	909	909	72	72		709	709	189	189	



Zentralballaste/Ecklasten nach EN 14439/EN 13001

7534 Drehteil mit 50 m Ausleger auf KRE 260.2 (5x6,79)

Turmdrehkran ohne Kletterwerk

X Stationär
Fahrbar

Eckabstand: 5,0 m x 6,79 m

Hakenhöhe		Zentralballast [t]	Auslegerstellung	Kran in Betrieb Schwenkmoment 430 kNm Ecklasten				Horizontallast [kN]	Kran außer Betrieb Windkategorie: C25 Ecklasten				Horizontallast [kN]
 [m]	 [m]			A [kN]	B [kN]	C [kN]	D [kN]		A [kN]	B [kN]	C [kN]	D [kN]	
9,6	10,0	70	1	460	690	265	34	37	350	524	204	30	64
			2	626	626	98	98		481	481	148	148	
14,1	14,5	70	1	469	710	265	24	39	356	533	207	30	71
			2	643	643	90	90		489	489	149	149	
18,6	19,0	70	1	478	732	264	11	40	362	543	210	29	78
			2	661	661	81	81		498	498	149	149	
23,1	23,5	70	1	486	758	261	0	42	369	553	212	27	86
			2	681	681	154	154		508	508	148	148	
27,6	28,0	70	1	480	800	243	0	43	375	565	215	25	93
			2	704	704	139	139		519	519	147	147	
32,1	32,5	75	1	498	846	247	0	45	395	590	230	34	101
			2	743	743	135	135		542	542	157	157	
36,6	37,0	75	1	495	894	229	0	47	404	606	234	33	110
			2	772	772	120	120		557	557	157	157	
41,1	41,5	80	1	516	947	234	0	48	488	639	360	209	120
			2	816	816	115	115		597	597	251	251	
45,6	46,0	95	1	584	1005	286	0	50	555	760	382	178	129
			2	887	887	133	133		703	703	234	234	



Zentralballaste/Ecklasten nach EN 14439/EN 13001

7534 Drehteil mit 52,5 m Ausleger auf KRE 260.2 (5x6,79)

Turmdrehkran ohne Kletterwerk

X Stationär
Fahrbar

Eckabstand: 5,0 m x 6,79 m

Hakenhöhe		Zentralballast [t]	Auslegerstellung	Kran in Betrieb Schwenkmoment 430 kNm Ecklasten				Horizontallast [kN]	Kran außer Betrieb Windkategorie: C25 Ecklasten				Horizontallast [kN]
 [m]	 [m]			A [kN]	B [kN]	C [kN]	D [kN]		A [kN]	B [kN]	C [kN]	D [kN]	
9,6	10,0	75	1	504	709	331	126	37	399	566	258	91	64
			2	652	652	183	183		519	519	137	137	
14,1	14,5	75	1	514	731	330	112	39	405	575	261	91	71
			2	671	671	172	172		528	528	138	138	
18,6	19,0	75	1	524	756	328	97	40	411	585	264	89	79
			2	692	692	161	161		537	537	138	138	
23,1	23,5	75	1	535	783	326	79	42	417	596	266	87	86
			2	714	714	148	148		547	547	137	137	
27,6	28,0	75	1	547	812	324	59	43	424	608	269	84	94
			2	738	738	132	132		557	557	135	135	
32,1	32,5	75	1	560	843	320	37	45	431	622	271	80	101
			2	765	765	115	115		569	569	133	133	
36,6	37,0	75	1	575	878	319	16	47	441	638	275	78	110
			2	794	794	100	100		584	584	132	132	
41,1	41,5	80	1	604	928	330	5	49	499	673	352	178	120
			2	838	838	95	95		625	625	226	226	
45,6	46,0	85	1	625	990	331	0	51	541	769	349	121	129
			2	885	885	87	87		706	706	184	184	

Zentralballaste/Ecklasten nach EN 14439/EN 13001



7534 Drehteil mit 55 m Ausleger auf KRE 260.2 (5x6,79)

Turmdrehkran ohne Kletterwerk

X Stationär

Fahrbar

Eckabstand: 5,0 m x 6,79 m

Hakenhöhe		Zentralballast [t]	Auslegerstellung	Kran in Betrieb Schwenkmoment 430 kNm Ecklasten				Horizontallast [kN]	Kran außer Betrieb Windkategorie: C25 Ecklasten				Horizontallast [kN]
 [m]	 [m]			A [kN]	B [kN]	C [kN]	D [kN]		A [kN]	B [kN]	C [kN]	D [kN]	
9,6	10,0	80	1	521	737	340	125	38	419	604	264	79	64
			2	677	677	184	184		553	553	130	130	
14,1	14,5	80	1	531	760	339	111	39	425	613	267	79	72
			2	696	696	174	174		561	561	131	131	
18,6	19,0	80	1	542	784	337	95	40	432	624	270	78	79
			2	717	717	162	162		571	571	131	131	
23,1	23,5	80	1	553	811	335	77	42	438	635	272	75	86
			2	740	740	149	149		581	581	130	130	
27,6	28,0	80	1	565	841	332	57	44	445	648	274	72	94
			2	764	764	133	133		592	592	128	128	
32,1	32,5	80	1	578	873	329	34	45	452	661	276	67	102
			2	791	791	116	116		603	603	125	125	
36,6	37,0	80	1	593	908	328	13	47	462	678	280	65	111
			2	821	821	100	100		618	618	125	125	
41,1	41,5	85	1	622	959	338	1	49	522	721	355	157	120
			2	865	865	95	95		666	666	212	212	



Zentralballaste/Ecklasten nach EN 14439/EN 13001

7534 Drehteil mit 57,5 m Ausleger auf KRE 260.2 (5x6,79)

Turmdrehkran ohne Kletterwerk

X Stationär
Fahrbar

Eckabstand: 5,0 m x 6,79 m

Hakenhöhe		Zentralballast [t]	Auslegerstellung	Kran in Betrieb Schwenkmoment 430 kNm Ecklasten				Horizontallast [kN]	Kran außer Betrieb Windkategorie: C25 Ecklasten				Horizontallast [kN]
 [m]	 [m]			A [kN]	B [kN]	C [kN]	D [kN]		A [kN]	B [kN]	C [kN]	D [kN]	
9,6	10,0	75	1	507	719	329	117	38	407	593	251	65	64
			2	661	661	176	176		542	542	116	116	
14,1	14,5	75	1	517	742	328	103	39	413	602	254	65	72
			2	680	680	165	165		550	550	117	117	
18,6	19,0	75	1	528	767	326	88	41	420	613	257	63	79
			2	701	701	154	154		559	559	117	117	
23,1	23,5	75	1	539	794	324	70	42	426	624	259	61	87
			2	723	723	140	140		569	569	116	116	
27,6	28,0	75	1	551	823	321	50	44	433	637	261	58	94
			2	748	748	125	125		580	580	114	114	
32,1	32,5	75	1	564	855	318	27	45	440	651	263	53	102
			2	774	774	107	107		592	592	111	111	
36,6	37,0	80	1	592	903	329	18	47	463	680	280	63	111
			2	817	817	104	104		620	620	123	123	
41,1	41,5	85	1	620	953	340	7	49	525	729	353	149	121
			2	861	861	99	99		672	672	205	205	



Zentralballaste/Ecklasten nach EN 14439/EN 13001

7534 Drehteil mit 60 m Ausleger auf KRE 260.2 (5x6,79)

Turmdrehkran ohne Kletterwerk

X Stationär
Fahrbar

Eckabstand: 5,0 m x 6,79 m

Hakenhöhe		Zentralballast [t]	Auslegerstellung	Kran in Betrieb Schwenkmoment 430 kNm Ecklasten				Horizontallast [kN]	Kran außer Betrieb Windkategorie: C25 Ecklasten				Horizontallast [kN]
 [m]	 [m]			A [kN]	B [kN]	C [kN]	D [kN]		A [kN]	B [kN]	C [kN]	D [kN]	
9,6	10,0	65	1	453	675	265	43	38	388	586	221	23	65
			2	614	614	105	105		531	531	78	78	
14,1	14,5	70	1	475	708	278	45	39	407	608	237	35	72
			2	643	643	109	109		552	552	91	91	
18,6	19,0	70	1	484	729	277	32	40	413	619	239	33	80
			2	662	662	100	100		562	562	90	90	
23,1	23,5	75	1	507	766	289	30	42	432	643	254	43	87
			2	694	694	102	102		585	585	102	102	
27,6	28,0	80	1	530	804	299	26	43	452	668	269	52	95
			2	728	728	101	101		608	608	112	112	
32,1	32,5	85	1	554	845	309	19	45	472	695	283	60	103
			2	766	766	181	181		633	633	122	122	
36,6	37,0	85	1	569	876	309	2	47	481	712	287	57	112
			2	795	795	165	165		648	648	121	121	
41,1	41,5	90	1	591	927	316	0	49	504	742	304	66	121
			2	839	839	161	161		676	676	132	132	



Zentralballaste/Ecklasten nach EN 14439/EN 13001

7534 Drehteil mit 62,5 m Ausleger auf KRE 260.2 (5x6,79)

Turmdrehkran ohne Kletterwerk

X Stationär
Fahrbar

Eckabstand: 5,0 m x 6,79 m

Hakenhöhe		Zentralballast [t]	Auslegerstellung	Kran in Betrieb Schwenkmoment 430 kNm Ecklasten				Horizontallast [kN]	Kran außer Betrieb Windkategorie: C25 Ecklasten				Horizontallast [kN]
 [m]	 [m]			A [kN]	B [kN]	C [kN]	D [kN]		A [kN]	B [kN]	C [kN]	D [kN]	
9,6	10,0	80	1	523	721	356	158	38	439	666	247	21	65
			2	666	666	212	212		603	603	83	83	
14,1	14,5	85	1	545	756	367	156	39	458	688	263	32	73
			2	698	698	215	215		624	624	96	96	
18,6	19,0	85	1	556	781	366	141	41	464	699	266	31	80
			2	718	718	203	203		634	634	96	96	
23,1	23,5	90	1	579	820	376	135	42	483	723	281	41	88
			2	753	753	202	202		657	657	107	107	
27,6	28,0	95	1	604	862	386	128	44	503	749	295	49	95
			2	790	790	199	199		681	681	117	117	
32,1	32,5	100	1	629	906	395	117	45	523	776	309	56	103
			2	829	829	194	194		706	706	126	126	
36,6	37,0	105	1	657	954	406	109	47	545	806	326	65	112
			2	872	872	191	191		734	734	138	138	
41,1	41,5	110	1	686	1005	416	97	49	568	837	342	74	122
			2	916	916	186	186		763	763	148	148	



Zentralballaste/Ecklasten nach EN 14439/EN 13001

7534 Drehteil mit 65 m Ausleger auf KRE 260.2 (5x6,79)

Turmdrehkran ohne Kletterwerk

X Stationär
Fahrbar

Eckabstand: 5,0 m x 6,79 m

Hakenhöhe		Zentralballast [t]	Auslegerstellung	Kran in Betrieb Schwenkmoment 430 kNm Ecklasten				Horizontallast [kN]	Kran außer Betrieb Windkategorie: C25 Ecklasten				Horizontallast [kN]
 [m]	 [m]			A [kN]	B [kN]	C [kN]	D [kN]		A [kN]	B [kN]	C [kN]	D [kN]	
9,6	10,0	90	1	555	769	375	161	38	473	720	265	18	66
			2	710	710	220	220		652	652	87	87	
14,1	14,5	95	1	578	805	386	159	39	492	742	280	30	73
			2	742	742	222	222		673	673	99	99	
18,6	19,0	95	1	588	830	385	143	41	498	753	283	28	80
			2	763	763	210	210		683	683	99	99	
23,1	23,5	100	1	612	870	395	137	42	518	778	298	38	88
			2	799	799	209	209		706	706	110	110	
27,6	28,0	105	1	637	912	404	129	44	537	804	312	46	96
			2	836	836	205	205		730	730	120	120	
32,1	32,5	110	1	662	957	413	118	45	557	831	326	53	103
			2	875	875	200	200		755	755	128	128	
36,6	37,0	115	1	690	1006	424	109	47	580	861	343	62	113
			2	918	918	196	196		783	783	139	139	
41,1	41,5	120	1	719	1057	434	97	49	603	893	359	69	122
			2	963	963	190	190		813	813	149	149	



Zentralballaste/Ecklasten nach EN 14439/EN 13001

7534 Drehteil mit 67,5 m Ausleger auf KRE 260.2 (5x6,79)

Turmdrehkran ohne Kletterwerk

X Stationär
Fahrbar

Eckabstand: 5,0 m x 6,79 m

Hakenhöhe		Zentralballast [t]	Auslegerstellung	Kran in Betrieb Schwenkmoment 430 kNm Ecklasten				Horizontallast [kN]	Kran außer Betrieb Windkategorie: C25 Ecklasten				Horizontallast [kN]
 [m]	 [m]			A [kN]	B [kN]	C [kN]	D [kN]		A [kN]	B [kN]	C [kN]	D [kN]	
9,6	10,0	85	1	533	726	371	178	38	456	693	256	19	66
			2	673	673	231	231		627	627	85	85	
14,1	14,5	90	1	556	761	382	176	39	475	715	272	31	73
			2	704	704	233	233		649	649	98	98	
18,6	19,0	90	1	566	786	381	161	41	481	726	274	29	81
			2	725	725	222	222		658	658	97	97	
23,1	23,5	95	1	590	826	391	155	42	500	751	289	39	88
			2	760	760	221	221		681	681	108	108	
27,6	28,0	100	1	614	867	401	148	44	520	776	304	47	96
			2	797	797	218	218		705	705	118	118	
32,1	32,5	105	1	639	912	410	138	45	540	804	318	54	104
			2	836	836	213	213		731	731	127	127	
36,6	37,0	110	1	667	959	421	129	47	563	834	334	63	113
			2	879	879	210	210		759	759	138	138	
41,1	41,5	115	1	696	1010	431	118	49	586	865	350	71	123
			2	923	923	204	204		788	788	148	148	



Zentralballaste/Ecklasten nach EN 14439/EN 13001

7534 Drehteil mit 70 m Ausleger auf KRE 260.2 (5x6,79)

Turmdrehkran ohne Kletterwerk

X Stationär
Fahrbar

Eckabstand: 5,0 m x 6,79 m

Hakenhöhe		Zentralballast [t]	Auslegerstellung	Kran in Betrieb Schwenkmoment 430 kNm Ecklasten				Horizontallast [kN]	Kran außer Betrieb Windkategorie: C25 Ecklasten				Horizontallast [kN]
 [m]	 [m]			A [kN]	B [kN]	C [kN]	D [kN]		A [kN]	B [kN]	C [kN]	D [kN]	
9,6	10,0	80	1	524	725	355	155	38	437	642	264	60	66
			2	669	669	211	211		585	585	116	116	
14,1	14,5	85	1	547	760	367	154	40	456	664	280	71	74
			2	701	701	213	213		607	607	129	129	
18,6	19,0	85	1	558	785	365	138	41	462	675	283	70	82
			2	722	722	201	201		616	616	129	129	
23,1	23,5	90	1	581	825	376	132	42	482	700	297	79	89
			2	757	757	200	200		639	639	140	140	
27,6	28,0	95	1	606	867	385	124	44	501	725	312	88	97
			2	795	795	197	197		663	663	150	150	
32,1	32,5	100	1	631	912	394	114	46	521	752	326	95	104
			2	834	834	191	191		688	688	159	159	



Zentralballaste/Ecklasten nach EN 14439/EN 13001

7534 Drehteil mit 72,5 m Ausleger auf KRE 260.2 (5x6,79)

Turmdrehkran ohne Kletterwerk

X Stationär
Fahrbar

Eckabstand: 5,0 m x 6,79 m

Hakenhöhe		Zentralballast [t]	Auslegerstellung	Kran in Betrieb Schwenkmoment 430 kNm Ecklasten				Horizontallast [kN]	Kran außer Betrieb Windkategorie: C25 Ecklasten				Horizontallast [kN]
 [m]	 [m]			A [kN]	B [kN]	C [kN]	D [kN]		A [kN]	B [kN]	C [kN]	D [kN]	
9,6	10,0	85	1	532	701	389	220	38	464	699	265	30	66
			2	654	654	266	266		634	634	95	95	
14,1	14,5	90	1	554	736	401	218	39	483	722	281	42	74
			2	686	686	269	269		655	655	108	108	
18,6	19,0	90	1	565	761	399	203	41	489	733	283	40	82
			2	707	707	257	257		665	665	107	107	
23,1	23,5	95	1	588	800	410	198	42	508	757	298	49	89
			2	741	741	256	256		688	688	118	118	
27,6	28,0	100	1	613	842	419	191	44	528	784	312	57	97
			2	778	778	254	254		713	713	128	128	
32,1	32,5	105	1	638	885	428	181	45	548	811	326	64	105
			2	817	817	249	249		738	738	136	136	



Zentralballaste/Ecklasten nach EN 14439/EN 13001

7534 Drehteil mit 75 m Ausleger auf KRE 260.2 (5x6,79)

Turmdrehkran ohne Kletterwerk

X Stationär
Fahrbar

Eckabstand: 5,0 m x 6,79 m

Hakenhöhe		Zentralballast [t]	Auslegerstellung	Kran in Betrieb Schwenkmoment 430 kNm Ecklasten				Horizontallast [kN]	Kran außer Betrieb Windkategorie: C25 Ecklasten				Horizontallast [kN]
 [m]	 [m]			A [kN]	B [kN]	C [kN]	D [kN]		A [kN]	B [kN]	C [kN]	D [kN]	
9,6	10,0	95	1	563	744	410	228	38	499	756	282	25	67
			2	694	694	279	279		685	685	96	96	
14,1	14,5	100	1	585	780	421	227	40	518	778	297	37	74
			2	726	726	281	281		706	706	109	109	
18,6	19,0	105	1	608	817	432	224	41	537	802	312	47	82
			2	759	759	281	281		729	729	120	120	
23,1	23,5	105	1	620	844	430	206	42	543	815	315	43	90
			2	782	782	268	268		740	740	119	119	
27,6	28,0	110	1	644	886	440	198	44	563	841	329	51	97
			2	819	819	265	265		764	764	128	128	
32,1	32,5	120	1	682	943	461	200	46	596	881	355	70	105
			2	870	870	272	272		802	802	149	149	



Zentralballaste/Ecklasten nach EN 14439/EN 13001

7534 Drehteil mit 30 m Ausleger auf KRE 260.2 (6x6)

Turmdrehkran ohne Kletterwerk

X Stationär
Fahrbar

Eckabstand: 6,0 m x 6,0 m

Hakenhöhe		Zentralballast [t]	Auslegerstellung	Kran in Betrieb Schwenkmoment 430 kNm Ecklasten				Horizontallast [kN]	Kran außer Betrieb Windkategorie: C25 Ecklasten				Horizontallast [kN]
 [m]	 [m]			A [kN]	B [kN]	C [kN]	D [kN]		A [kN]	B [kN]	C [kN]	D [kN]	
9,6	10,0	65	1	361	659	361	64	37	264	498	264	31	61
			2	572	572	151	151		438	438	203	203	
14,1	14,5	65	1	366	680	366	52	38	269	507	269	31	68
			2	588	588	144	144		437	437	101	101	
18,6	19,0	65	1	370	703	370	38	40	273	516	273	31	75
			2	606	606	135	135		445	445	102	102	
23,1	23,5	65	1	375	728	375	22	41	278	526	278	30	83
			2	625	625	125	125		453	453	102	102	
27,6	28,0	65	1	380	755	380	4	43	282	537	282	28	90
			2	645	645	114	114		463	463	102	102	
32,1	32,5	65	1	369	800	369	0	44	287	549	287	25	98
			2	667	667	101	101		472	472	102	102	
36,6	37,0	65	1	357	850	357	0	46	294	564	294	24	107
			2	692	692	90	90		485	485	103	103	
41,1	41,5	70	1	369	906	369	0	48	314	592	314	35	116
			2	731	731	90	90		511	511	117	117	
45,6	46,0	80	1	403	967	403	0	50	346	634	346	57	126
			2	785	785	101	101		560	560	243	243	
50,1	50,5	90	1	439	1033	439	0	52	436	744	436	128	137
			2	843	843	112	112		654	654	219	219	
54,6	55,0	105	1	491	1106	491	0	54	481	874	481	87	147
			2	913	913	131	131		759	759	203	203	



Zentralballaste/Ecklasten nach EN 14439/EN 13001

7534 Drehteil mit 32,5 m Ausleger auf KRE 260.2 (6x6)

Turmdrehkran ohne Kletterwerk

X Stationär
Fahrbar

Eckabstand: 6,0 m x 6,0 m

Hakenhöhe		Zentralballast [t]	Auslegerstellung	Kran in Betrieb Schwenkmoment 430 kNm Ecklasten				Horizontallast [kN]	Kran außer Betrieb Windkategorie: C25 Ecklasten				Horizontallast [kN]
 [m]	 [m]			A [kN]	B [kN]	C [kN]	D [kN]		A [kN]	B [kN]	C [kN]	D [kN]	
9,6	10,0	65	1	363	657	363	68	37	264	498	264	31	61
			2	571	571	155	155		436	436	207	207	
14,1	14,5	65	1	367	678	367	56	38	269	507	269	31	68
			2	587	587	147	147		437	437	101	101	
18,6	19,0	65	1	372	701	372	42	40	273	516	273	31	76
			2	605	605	139	139		445	445	102	102	
23,1	23,5	65	1	376	726	376	26	41	278	526	278	30	83
			2	623	623	129	129		454	454	102	102	
27,6	28,0	65	1	381	753	381	9	43	282	537	282	28	90
			2	644	644	118	118		463	463	102	102	
32,1	32,5	65	1	374	793	374	0	44	287	549	287	25	98
			2	666	666	105	105		472	472	102	102	
36,6	37,0	65	1	363	844	363	0	46	294	564	294	24	107
			2	691	691	94	94		485	485	103	103	
41,1	41,5	65	1	349	899	349	0	48	301	580	301	22	116
			2	718	718	81	81		498	498	104	104	
45,6	46,0	80	1	408	960	408	0	50	403	634	403	172	126
			2	784	784	104	104		566	566	239	239	
50,1	50,5	90	1	444	1026	444	0	52	437	752	437	123	138
			2	842	842	116	116		660	660	215	215	
54,6	55,0	105	1	497	1099	497	0	54	482	883	482	81	147
			2	912	912	134	134		765	765	199	199	



Zentralballaste/Ecklasten nach EN 14439/EN 13001

7534 Drehteil mit 35 m Ausleger auf KRE 260.2 (6x6)

Turmdrehkran ohne Kletterwerk

X Stationär
Fahrbar

Eckabstand: 6,0 m x 6,0 m

Hakenhöhe		Zentralballast [t]	Auslegerstellung	Kran in Betrieb Schwenkmoment 430 kNm Ecklasten				Horizontallast [kN]	Kran außer Betrieb Windkategorie: C25 Ecklasten				Horizontallast [kN]
 [m]	 [m]			A [kN]	B [kN]	C [kN]	D [kN]		A [kN]	B [kN]	C [kN]	D [kN]	
9,6	10,0	65	1	363	660	363	67	37	264	498	264	30	62
			2	573	573	154	154		430	430	99	99	
14,1	14,5	65	1	368	681	368	54	38	269	507	269	31	69
			2	590	590	146	146		437	437	101	101	
18,6	19,0	65	1	372	705	372	40	40	273	516	273	31	76
			2	607	607	138	138		445	445	102	102	
23,1	23,5	65	1	377	730	377	25	41	278	526	278	29	84
			2	626	626	128	128		454	454	102	102	
27,6	28,0	65	1	382	757	382	7	43	282	538	282	27	91
			2	647	647	116	116		463	463	102	102	
32,1	32,5	65	1	373	799	373	0	44	287	549	287	25	98
			2	669	669	104	104		473	473	102	102	
36,6	37,0	65	1	362	850	362	0	46	294	564	294	24	108
			2	694	694	92	92		485	485	103	103	
41,1	41,5	65	1	348	906	348	0	48	301	580	301	22	117
			2	721	721	80	80		499	499	104	104	
45,6	46,0	75	1	381	967	381	0	50	391	639	391	143	126
			2	774	774	90	90		567	567	216	216	
50,1	50,5	85	1	417	1033	417	0	52	426	758	426	94	138
			2	832	832	101	101		661	661	191	191	
54,6	55,0	100	1	470	1107	470	0	54	470	889	470	51	148
			2	903	903	120	120		767	767	174	174	



Zentralballaste/Ecklasten nach EN 14439/EN 13001

7534 Drehteil mit 37,5 m Ausleger auf KRE 260.2 (6x6)

Turmdrehkran ohne Kletterwerk

X Stationär
Fahrbar

Eckabstand: 6,0 m x 6,0 m

Hakenhöhe		Zentralballast [t]	Auslegerstellung	Kran in Betrieb Schwenkmoment 430 kNm Ecklasten				Horizontallast [kN]	Kran außer Betrieb Windkategorie: C25 Ecklasten				Horizontallast [kN]
 [m]	 [m]			A [kN]	B [kN]	C [kN]	D [kN]		A [kN]	B [kN]	C [kN]	D [kN]	
9,6	10,0	60	1	359	635	359	83	37	252	486	252	18	62
			2	554	554	163	163		431	431	205	205	
14,1	14,5	60	1	363	656	363	70	38	256	494	256	18	69
			2	571	571	156	156		425	425	88	88	
18,6	19,0	60	1	313	682	313	0	40	261	504	261	18	76
			2	588	588	148	148		433	433	89	89	
23,1	23,5	60	1	304	717	304	0	41	265	514	265	17	84
			2	607	607	138	138		441	441	90	90	
27,6	28,0	60	1	294	755	294	0	43	270	525	270	15	91
			2	628	628	127	127		450	450	90	90	
32,1	32,5	60	1	282	797	282	0	44	275	537	275	12	99
			2	650	650	114	114		460	460	89	89	
36,6	37,0	60	1	275	841	275	0	46	282	552	282	11	108
			2	675	675	103	103		473	473	90	90	
41,1	41,5	65	1	290	889	290	0	48	301	580	301	22	117
			2	714	714	103	103		499	499	104	104	
45,6	46,0	75	1	327	942	327	0	50	399	636	399	162	127
			2	768	768	113	113		567	567	231	231	
50,1	50,5	90	1	393	1000	393	0	52	446	768	446	124	138
			2	838	838	137	137		674	674	219	219	
54,6	55,0	105	1	532	1065	532	0	54	491	900	491	82	148
			2	909	909	155	155		780	780	202	202	



Zentralballaste/Ecklasten nach EN 14439/EN 13001

7534 Drehteil mit 40 m Ausleger auf KRE 260.2 (6x6)

Turmdrehkran ohne Kletterwerk

X Stationär
Fahrbar

Eckabstand: 6,0 m x 6,0 m

Hakenhöhe		Zentralballast [t]	Auslegerstellung	Kran in Betrieb Schwenkmoment 430 kNm Ecklasten				Horizontallast [kN]	Kran außer Betrieb Windkategorie: C25 Ecklasten				Horizontallast [kN]
 [m]	 [m]			A [kN]	B [kN]	C [kN]	D [kN]		A [kN]	B [kN]	C [kN]	D [kN]	
9,6	10,0	60	1	361	646	361	76	37	252	486	252	18	62
			2	563	563	160	160		417	417	223	223	
14,1	14,5	60	1	366	668	366	64	38	256	495	256	18	70
			2	579	579	152	152		425	425	88	88	
18,6	19,0	60	1	370	691	370	50	40	261	504	261	18	77
			2	597	597	144	144		433	433	89	89	
23,1	23,5	60	1	375	716	375	34	42	265	514	265	17	84
			2	616	616	134	134		441	441	89	89	
27,6	28,0	60	1	379	743	379	16	43	270	525	270	15	92
			2	637	637	122	122		451	451	89	89	
32,1	32,5	60	1	380	777	380	0	44	275	537	275	12	99
			2	659	659	109	109		460	460	89	89	
36,6	37,0	60	1	368	829	368	0	46	282	552	282	11	108
			2	684	684	98	98		473	473	90	90	
41,1	41,5	60	1	354	885	354	0	48	289	568	289	9	118
			2	711	711	85	85		494	494	219	219	
45,6	46,0	70	1	387	947	387	0	50	389	654	389	124	127
			2	765	765	95	95		576	576	202	202	
50,1	50,5	80	1	423	1014	423	0	53	424	773	424	74	139
			2	823	823	106	106		671	671	176	176	
54,6	55,0	95	1	475	1089	475	0	54	468	906	468	30	149
			2	894	894	124	124		778	778	158	158	



Zentralballaste/Ecklasten nach EN 14439/EN 13001

7534 Drehteil mit 42,5 m Ausleger auf KRE 260.2 (6x6)

Turmdrehkran ohne Kletterwerk

X Stationär
Fahrbar

Eckabstand: 6,0 m x 6,0 m

Hakenhöhe		Zentralballast [t]	Auslegerstellung	Kran in Betrieb Schwenkmoment 430 kNm Ecklasten				Horizontallast [kN]	Kran außer Betrieb Windkategorie: C25 Ecklasten				Horizontallast [kN]
 [m]	 [m]			A [kN]	B [kN]	C [kN]	D [kN]		A [kN]	B [kN]	C [kN]	D [kN]	
9,6	10,0	50	1	296	621	296	0	37	220	468	220	0	62
			2	534	534	154	154		408	408	198	198	
14,1	14,5	50	1	291	649	291	0	38	225	476	225	0	70
			2	551	551	147	147		400	400	63	63	
18,6	19,0	50	1	284	681	284	0	40	229	486	229	0	77
			2	568	568	138	138		408	408	64	64	
23,1	23,5	50	1	275	716	275	0	42	232	498	232	0	85
			2	587	587	128	128		417	417	64	64	
27,6	28,0	50	1	265	755	265	0	43	235	511	235	0	92
			2	608	608	117	117		426	426	64	64	
32,1	32,5	50	1	252	798	252	0	44	237	526	237	0	100
			2	630	630	104	104		436	436	64	64	
36,6	37,0	55	1	269	843	269	0	46	268	542	268	0	109
			2	668	668	105	105		461	461	77	77	
41,1	41,5	60	1	284	892	284	0	48	289	569	289	9	118
			2	707	707	105	105		495	495	235	235	
45,6	46,0	70	1	321	946	321	0	50	397	651	397	143	128
			2	761	761	115	115		577	577	217	217	
50,1	50,5	85	1	386	1005	386	0	53	444	784	444	104	139
			2	832	832	138	138		684	684	204	204	
54,6	55,0	100	1	443	1070	443	0	54	489	917	489	60	149
			2	903	903	156	156		791	791	186	186	



Zentralballaste/Ecklasten nach EN 14439/EN 13001

7534 Drehteil mit 45 m Ausleger auf KRE 260.2 (6x6)

Turmdrehkran ohne Kletterwerk

X Stationär
Fahrbar

Eckabstand: 6,0 m x 6,0 m

Hakenhöhe		Zentralballast [t]	Auslegerstellung	Kran in Betrieb Schwenkmoment 430 kNm Ecklasten				Horizontallast [kN]	Kran außer Betrieb Windkategorie: C25 Ecklasten				Horizontallast [kN]
 [m]	 [m]			A [kN]	B [kN]	C [kN]	D [kN]		A [kN]	B [kN]	C [kN]	D [kN]	
9,6	10,0	55	1	358	638	358	77	37	239	473	239	5	63
			2	556	556	159	159		408	408	225	225	
14,1	14,5	55	1	362	660	362	64	39	244	482	244	5	70
			2	573	573	151	151		412	412	75	75	
18,6	19,0	55	1	367	683	367	50	40	248	492	248	5	78
			2	591	591	143	143		421	421	76	76	
23,1	23,5	55	1	371	709	371	34	42	253	502	253	4	85
			2	610	610	133	133		429	429	77	77	
27,6	28,0	55	1	376	736	376	15	43	257	513	257	2	92
			2	631	631	121	121		438	438	77	77	
32,1	32,5	55	1	375	771	375	0	45	261	526	261	0	100
			2	653	653	108	108		448	448	76	76	
36,6	37,0	55	1	363	823	363	0	47	267	542	267	0	109
			2	679	679	96	96		461	461	77	77	
41,1	41,5	55	1	349	880	349	0	48	353	560	353	147	119
			2	706	706	83	83		499	499	207	207	
45,6	46,0	65	1	382	943	382	0	50	385	663	385	107	128
			2	760	760	93	93		582	582	189	189	
50,1	50,5	80	1	442	1011	442	0	53	432	796	432	68	140
			2	831	831	116	116		690	690	175	175	
54,6	55,0	95	1	493	1087	493	0	55	477	931	477	23	150
			2	903	903	134	134		798	798	156	156	



Zentralballaste/Ecklasten nach EN 14439/EN 13001

7534 Drehteil mit 47,5 m Ausleger auf KRE 260.2 (6x6)

Turmdrehkran ohne Kletterwerk

X Stationär
Fahrbar

Eckabstand: 6,0 m x 6,0 m

Hakenhöhe		Zentralballast [t]	Auslegerstellung	Kran in Betrieb Schwenkmoment 430 kNm Ecklasten				Horizontallast [kN]	Kran außer Betrieb Windkategorie: C25 Ecklasten				Horizontallast [kN]
 [m]	 [m]			A [kN]	B [kN]	C [kN]	D [kN]		A [kN]	B [kN]	C [kN]	D [kN]	
9,6	10,0	60	1	371	671	371	72	37	252	486	252	18	63
			2	583	583	160	160		418	418	160	160	
14,1	14,5	60	1	376	692	376	59	39	256	495	256	18	71
			2	600	600	152	152		426	426	161	161	
18,6	19,0	60	1	380	716	380	45	40	261	504	261	17	78
			2	618	618	143	143		434	434	162	162	
23,1	23,5	60	1	385	742	385	28	42	265	515	265	16	85
			2	637	637	133	133		443	443	163	163	
27,6	28,0	60	1	389	770	389	9	43	270	526	270	14	93
			2	658	658	121	121		452	452	162	162	
32,1	32,5	60	1	383	811	383	0	45	275	538	275	11	100
			2	681	681	107	107		462	462	161	161	
36,6	37,0	60	1	370	864	370	0	47	282	553	282	10	110
			2	707	707	95	95		480	480	240	240	
41,1	41,5	60	1	355	922	355	0	49	367	601	367	133	119
			2	734	734	82	82		532	532	201	201	
45,6	46,0	60	1	338	986	338	0	51	374	680	374	68	129
			2	764	764	66	66		591	591	157	157	
50,1	50,5	70	1	372	1055	372	0	53	409	802	409	15	140
			2	823	823	77	77		687	687	131	131	
54,6	55,0	85	1	423	1133	423	0	55	423	967	423	0	150
			2	895	895	94	94		795	795	111	111	



Zentralballaste/Ecklasten nach EN 14439/EN 13001

7534 Drehteil mit 50 m Ausleger auf KRE 260.2 (6x6)

Turmdrehkran ohne Kletterwerk

X Stationär
Fahrbar

Eckabstand: 6,0 m x 6,0 m

Hakenhöhe		Zentralballast [t]	Auslegerstellung	Kran in Betrieb Schwenkmoment 430 kNm Ecklasten				Horizontallast [kN]	Kran außer Betrieb Windkategorie: C25 Ecklasten				Horizontallast [kN]
 [m]	 [m]			A [kN]	B [kN]	C [kN]	D [kN]		A [kN]	B [kN]	C [kN]	D [kN]	
9,6	10,0			45	1	289	622		289	0	37	195	
			2	521	521	161	161		396	396	204	204	
14,1	14,5	45	1	283	651	283	0	39	200	477	200	0	71
			2	537	537	154	154		398	398	115	115	
18,6	19,0	45	1	276	683	276	0	40	204	487	204	0	78
			2	555	555	145	145		407	407	115	115	
23,1	23,5	50	1	293	719	293	0	42	232	499	232	0	86
			2	587	587	148	148		428	428	128	128	
27,6	28,0	50	1	282	759	282	0	43	234	512	234	0	93
			2	607	607	136	136		438	438	128	128	
32,1	32,5	55	1	294	803	294	0	45	261	527	261	0	101
			2	642	642	135	135		460	460	139	139	
36,6	37,0	55	1	285	849	285	0	47	267	543	267	0	110
			2	668	668	124	124		473	473	140	140	
41,1	41,5	55	1	274	899	274	0	48	362	566	362	158	120
			2	695	695	111	111		506	506	217	217	
45,6	46,0	65	1	311	954	311	0	50	394	670	394	118	129
			2	749	749	121	121		589	589	199	199	
50,1	50,5	80	1	375	1014	375	0	53	441	804	441	78	141
			2	820	820	144	144		698	698	184	184	
54,6	55,0	95	1	431	1081	431	0	55	485	939	485	31	151
			2	891	891	162	162		806	806	164	164	



Zentralballaste/Ecklasten nach EN 14439/EN 13001

7534 Drehteil mit 52,5 m Ausleger auf KRE 260.2 (6x6)

Turmdrehkran ohne Kletterwerk

X Stationär
Fahrbar

Eckabstand: 6,0 m x 6,0 m

Hakenhöhe		Zentralballast [t]	Auslegerstellung	Kran in Betrieb Schwenkmoment 430 kNm Ecklasten				Horizontallast [kN]	Kran außer Betrieb Windkategorie: C25 Ecklasten				Horizontallast [kN]
 [m]	 [m]			A [kN]	B [kN]	C [kN]	D [kN]		A [kN]	B [kN]	C [kN]	D [kN]	
9,6	10,0	50	1	355	631	355	78	37	266	491	266	40	64
			2	550	550	159	159		425	425	106	106	
14,1	14,5	50	1	359	653	359	65	39	270	500	270	40	71
			2	567	567	152	152		433	433	108	108	
18,6	19,0	50	1	364	677	364	51	40	275	510	275	40	79
			2	585	585	143	143		441	441	109	109	
23,1	23,5	50	1	368	702	368	35	42	279	521	279	38	86
			2	604	604	132	132		450	450	109	109	
27,6	28,0	50	1	373	730	373	16	43	284	533	284	35	94
			2	625	625	120	120		460	460	108	108	
32,1	32,5	55	1	390	773	390	7	45	301	558	301	44	101
			2	661	661	119	119		483	483	119	119	
36,6	37,0	55	1	385	818	385	0	47	308	574	308	42	110
			2	686	686	108	108		496	496	120	120	
41,1	41,5	60	1	396	876	396	0	49	375	610	375	141	120
			2	726	726	107	107		541	541	209	209	
45,6	46,0	60	1	378	939	378	0	51	382	690	382	75	129
			2	756	756	91	91		600	600	165	165	
50,1	50,5	70	1	413	1008	413	0	53	417	812	417	22	141
			2	815	815	102	102		697	697	138	138	
54,6	55,0	85	1	463	1086	463	0	55	437	973	437	0	151
			2	887	887	119	119		806	806	117	117	



Zentralballaste/Ecklasten nach EN 14439/EN 13001

7534 Drehteil mit 55 m Ausleger auf KRE 260.2 (6x6)

Turmdrehkran ohne Kletterwerk

X Stationär
Fahrbar

Eckabstand: 6,0 m x 6,0 m

Hakenhöhe		Zentralballast [t]	Auslegerstellung	Kran in Betrieb Schwenkmoment 430 kNm Ecklasten				Horizontallast [kN]	Kran außer Betrieb Windkategorie: C25 Ecklasten				Horizontallast [kN]
 [m]	 [m]			A [kN]	B [kN]	C [kN]	D [kN]		A [kN]	B [kN]	C [kN]	D [kN]	
9,6	10,0	50	1	356	646	356	65	38	267	516	267	18	64
			2	561	561	150	150		443	443	90	90	
14,1	14,5	50	1	360	668	360	52	39	271	525	271	17	72
			2	578	578	142	142		450	450	92	92	
18,6	19,0	50	1	365	692	365	38	40	276	535	276	16	79
			2	596	596	133	133		459	459	92	92	
23,1	23,5	50	1	369	718	369	21	42	280	546	280	15	86
			2	616	616	123	123		468	468	92	92	
27,6	28,0	50	1	374	746	374	2	44	285	558	285	12	94
			2	637	637	111	111		478	478	92	92	
32,1	32,5	55	1	384	795	384	0	45	302	584	302	20	102
			2	672	672	109	109		501	501	103	103	
36,6	37,0	55	1	372	849	372	0	47	309	600	309	18	111
			2	698	698	98	98		515	515	103	103	
41,1	41,5	60	1	381	908	381	0	49	376	644	376	109	120
			2	739	739	96	96		565	565	187	187	
45,6	46,0	60	1	369	971	369	0	51	386	732	386	39	132
			2	771	771	84	84		631	631	141	141	
50,1	50,5	65	1	372	1042	372	0	53	382	859	382	0	142
			2	815	815	78	78		709	709	101	101	
54,6	55,0	75	1	397	1121	397	0	55	353	1045	353	0	152
			2	875	875	82	82		807	807	68	68	



Zentralballaste/Ecklasten nach EN 14439/EN 13001

7534 Drehteil mit 57,5 m Ausleger auf KRE 260.2 (6x6)

Turmdrehkran ohne Kletterwerk

X Stationär
Fahrbar

Eckabstand: 6,0 m x 6,0 m

Hakenhöhe		Zentralballast [t]	Auslegerstellung	Kran in Betrieb Schwenkmoment 430 kNm Ecklasten				Horizontallast [kN]	Kran außer Betrieb Windkategorie: C25 Ecklasten				Horizontallast [kN]
 [m]	 [m]			A [kN]	B [kN]	C [kN]	D [kN]		A [kN]	B [kN]	C [kN]	D [kN]	
9,6	10,0	50	1	356	641	356	70	38	267	517	267	16	64
			2	558	558	154	154		444	444	89	89	
14,1	14,5	50	1	360	663	360	57	39	271	526	271	16	72
			2	574	574	146	146		452	452	91	91	
18,6	19,0	50	1	365	687	365	42	41	276	536	276	15	79
			2	593	593	137	137		460	460	91	91	
23,1	23,5	50	1	369	713	369	26	42	280	547	280	13	87
			2	612	612	126	126		469	469	91	91	
27,6	28,0	50	1	374	741	374	7	44	285	560	285	10	94
			2	633	633	114	114		479	479	90	90	
32,1	32,5	55	1	389	786	389	0	45	302	585	302	18	102
			2	669	669	113	113		502	502	101	101	
36,6	37,0	55	1	377	839	377	0	47	309	602	309	16	111
			2	695	695	101	101		516	516	102	102	
41,1	41,5	60	1	386	898	386	0	49	376	652	376	101	121
			2	735	735	100	100		571	571	182	182	
45,6	46,0	60	1	374	961	374	0	51	386	741	386	31	132
			2	767	767	87	87		637	637	135	135	
50,1	50,5	65	1	378	1032	378	0	53	373	877	373	0	142
			2	812	812	82	82		715	715	95	95	
54,6	55,0	75	1	402	1111	402	0	55	344	1063	344	0	152
			2	872	872	86	86		813	813	61	61	



Zentralballaste/Ecklasten nach EN 14439/EN 13001

7534 Drehteil mit 60 m Ausleger auf KRE 260.2 (6x6)

Turmdrehkran ohne Kletterwerk

X Stationär
Fahrbar

Eckabstand: 6,0 m x 6,0 m

Hakenhöhe		Zentralballast [t]	Auslegerstellung	Kran in Betrieb Schwenkmoment 430 kNm Ecklasten				Horizontallast [kN]	Kran außer Betrieb Windkategorie: C25 Ecklasten				Horizontallast [kN]
 [m]	 [m]			A [kN]	B [kN]	C [kN]	D [kN]		A [kN]	B [kN]	C [kN]	D [kN]	
9,6	10,0	45	1	309	609	309	9	38	242	534	242	0	65
			2	521	521	97	97		444	444	66	66	
14,1	14,5	45	1	313	629	313	0	39	247	544	247	0	72
			2	537	537	173	173		452	452	67	67	
18,6	19,0	50	1	331	662	331	0	40	275	555	275	0	80
			2	567	567	177	177		473	473	80	80	
23,1	23,5	50	1	322	698	322	0	42	278	568	278	0	87
			2	586	586	167	167		482	482	80	80	
27,6	28,0	55	1	336	738	336	0	43	298	590	298	6	95
			2	620	620	168	168		504	504	91	91	
32,1	32,5	60	1	348	783	348	0	45	315	616	315	14	103
			2	654	654	167	167		528	528	102	102	
36,6	37,0	60	1	339	829	339	0	47	322	632	322	11	112
			2	680	680	155	155		541	541	102	102	
41,1	41,5	65	1	352	880	352	0	49	341	662	341	21	121
			2	720	720	155	155		568	568	224	224	
45,6	46,0	65	1	344	935	344	0	51	406	729	406	83	133
			2	751	751	142	142		634	634	177	177	
50,1	50,5	70	1	352	997	352	0	53	425	832	425	18	142
			2	795	795	138	138		713	713	137	137	
54,6	55,0	85	1	407	1065	407	0	55	440	1000	440	0	152
			2	867	867	155	155		823	823	116	116	



Zentralballaste/Ecklasten nach EN 14439/EN 13001

7534 Drehteil mit 62,5 m Ausleger auf KRE 260.2 (6x6)

Turmdrehkran ohne Kletterwerk

X Stationär
Fahrbar

Eckabstand: 6,0 m x 6,0 m

Hakenhöhe		Zentralballast [t]	Auslegerstellung	Kran in Betrieb Schwenkmoment 430 kNm Ecklasten				Horizontallast [kN]	Kran außer Betrieb Windkategorie: C25 Ecklasten				Horizontallast [kN]
 [m]	 [m]			A [kN]	B [kN]	C [kN]	D [kN]		A [kN]	B [kN]	C [kN]	D [kN]	
9,6	10,0	55	1	377	644	377	109	38	256	612	256	0	65
			2	565	565	188	188		497	497	64	64	
14,1	14,5	60	1	394	678	394	109	39	285	622	285	0	73
			2	595	595	192	192		518	518	78	78	
18,6	19,0	60	1	398	702	398	94	41	288	634	288	0	80
			2	613	613	183	183		527	527	78	78	
23,1	23,5	65	1	415	740	415	90	42	315	648	315	0	88
			2	645	645	185	185		549	549	90	90	
27,6	28,0	70	1	432	781	432	84	44	336	669	336	4	95
			2	679	679	186	186		571	571	102	102	
32,1	32,5	70	1	437	811	437	62	45	341	683	341	0	103
			2	702	702	172	172		583	583	100	100	
36,6	37,0	75	1	456	858	456	55	47	361	712	361	9	112
			2	740	740	173	173		609	609	112	112	
41,1	41,5	80	1	476	907	476	45	49	380	742	380	18	122
			2	780	780	172	172		636	636	124	124	
45,6	46,0	80	1	486	948	486	23	51	444	807	444	81	133
			2	812	812	159	159		701	701	188	188	
50,1	50,5	85	1	505	1003	505	7	53	464	912	464	16	143
			2	857	857	153	153		781	781	147	147	
54,6	55,0	90	1	513	1074	513	0	55	425	1085	425	0	153
			2	905	905	145	145		867	867	100	100	



Zentralballaste/Ecklasten nach EN 14439/EN 13001

7534 Drehteil mit 65 m Ausleger auf KRE 260.2 (6x6)

Turmdrehkran ohne Kletterwerk

X Stationär
Fahrbar

Eckabstand: 6,0 m x 6,0 m

Hakenhöhe		Zentralballast [t]	Auslegerstellung	Kran in Betrieb Schwenkmoment 430 kNm Ecklasten				Horizontallast [kN]	Kran außer Betrieb Windkategorie: C25 Ecklasten				Horizontallast [kN]
 [m]	 [m]			A [kN]	B [kN]	C [kN]	D [kN]		A [kN]	B [kN]	C [kN]	D [kN]	
9,6	10,0	65	1	402	691	402	114	38	281	666	281	0	66
			2	607	607	198	198		542	542	71	71	
14,1	14,5	70	1	419	726	419	113	39	310	676	310	0	73
			2	636	636	203	203		563	563	85	85	
18,6	19,0	70	1	424	750	424	98	41	313	688	313	0	80
			2	655	655	194	194		572	572	85	85	
23,1	23,5	75	1	441	789	441	94	42	340	702	340	0	88
			2	687	687	195	195		594	594	97	97	
27,6	28,0	75	1	446	817	446	74	44	340	719	340	0	96
			2	708	708	183	183		604	604	95	95	
32,1	32,5	80	1	463	861	463	65	45	365	738	365	0	103
			2	744	744	181	181		628	628	106	106	
36,6	37,0	85	1	482	908	482	57	47	386	766	386	7	113
			2	783	783	181	181		655	655	118	118	
41,1	41,5	85	1	489	945	489	34	49	394	784	394	3	122
			2	811	811	167	167		673	673	223	223	
45,6	46,0	90	1	511	999	511	24	52	470	870	470	71	134
			2	856	856	167	167		753	753	188	188	
50,1	50,5	95	1	531	1055	531	7	54	490	975	490	4	143
			2	902	902	161	161		833	833	147	147	
54,6	55,0	100	1	537	1128	537	0	55	438	1162	438	0	153
			2	950	950	152	152		920	920	98	98	



Zentralballaste/Ecklasten nach EN 14439/EN 13001

7534 Drehteil mit 67,5 m Ausleger auf KRE 260.2 (6x6)

Turmdrehkran ohne Kletterwerk

X Stationär
Fahrbar

Eckabstand: 6,0 m x 6,0 m

Hakenhöhe		Zentralballast [t]	Auslegerstellung	Kran in Betrieb Schwenkmoment 430 kNm Ecklasten				Horizontallast [kN]	Kran außer Betrieb Windkategorie: C25 Ecklasten				Horizontallast [kN]
 [m]	 [m]			A [kN]	B [kN]	C [kN]	D [kN]		A [kN]	B [kN]	C [kN]	D [kN]	
9,6	10,0	60	1	389	649	389	129	38	268	639	268	0	66
			2	573	573	205	205		520	520	67	67	
14,1	14,5	65	1	406	684	406	129	39	297	649	297	0	73
			2	603	603	210	210		540	540	81	81	
18,6	19,0	65	1	411	708	411	114	41	300	661	300	0	81
			2	621	621	201	201		549	549	81	81	
23,1	23,5	70	1	428	746	428	110	42	327	675	327	0	88
			2	653	653	203	203		571	571	93	93	
27,6	28,0	75	1	445	786	445	104	44	349	695	349	3	96
			2	686	686	204	204		594	594	105	105	
32,1	32,5	75	1	450	817	450	82	45	352	711	352	0	104
			2	709	709	190	190		605	605	102	102	
36,6	37,0	80	1	469	863	469	75	47	373	739	373	8	113
			2	748	748	191	191		632	632	115	115	
41,1	41,5	85	1	489	912	489	65	49	393	770	393	16	123
			2	788	788	189	189		667	667	228	228	
45,6	46,0	85	1	498	953	498	43	52	457	849	457	65	134
			2	820	820	177	177		734	734	180	180	
50,1	50,5	90	1	518	1008	518	27	53	476	956	476	0	144
			2	865	865	171	171		815	815	139	139	
54,6	55,0	95	1	537	1067	537	8	55	419	1147	419	0	154
			2	912	912	163	163		902	902	90	90	



Zentralballaste/Ecklasten nach EN 14439/EN 13001

7534 Drehteil mit 70 m Ausleger auf KRE 260.2 (6x6)

Turmdrehkran ohne Kletterwerk

X Stationär
Fahrbar

Eckabstand: 6,0 m x 6,0 m

Hakenhöhe		Zentralballast [t]	Auslegerstellung	Kran in Betrieb Schwenkmoment 430 kNm Ecklasten				Horizontallast [kN]	Kran außer Betrieb Windkategorie: C25 Ecklasten				Horizontallast [kN]
 [m]	 [m]			A [kN]	B [kN]	C [kN]	D [kN]		A [kN]	B [kN]	C [kN]	D [kN]	
9,6	10,0	60	1	390	660	390	120	38	220	595	220	0	66
			2	581	581	199	199		496	496	105	105	
14,1	14,5	65	1	407	695	407	119	40	249	604	249	0	74
			2	610	610	203	203		517	517	119	119	
18,6	19,0	65	1	411	719	411	104	41	253	615	253	0	82
			2	629	629	194	194		526	526	119	119	
23,1	23,5	70	1	429	757	429	100	42	339	634	339	45	89
			2	661	661	196	196		548	548	131	131	
27,6	28,0	70	1	433	785	433	81	44	344	646	344	42	97
			2	682	682	184	184		558	558	130	130	
32,1	32,5	75	1	450	829	450	72	46	361	673	361	49	104
			2	718	718	182	182		582	582	141	141	
36,6	37,0	75	1	460	864	460	55	48	371	692	371	50	115
			2	746	746	174	174		611	611	226	226	
41,1	41,5	80	1	479	914	479	45	50	438	781	438	95	125
			2	786	786	172	172		680	680	196	196	
45,6	46,0	80	1	486	954	486	19	52	445	866	445	24	135
			2	817	817	156	156		743	743	148	148	
50,1	50,5	85	1	506	1009	506	3	54	422	1016	422	0	144
			2	862	862	150	150		824	824	105	105	
54,6	55,0	90	1	509	1085	509	0	56	364	1210	364	0	154
			2	909	909	142	142		912	912	56	56	



Zentralballaste/Ecklasten nach EN 14439/EN 13001

7534 Drehteil mit 72,5 m Ausleger auf KRE 260.2 (6x6)

Turmdrehkran ohne Kletterwerk

X Stationär
Fahrbar

Eckabstand: 6,0 m x 6,0 m

Hakenhöhe		Zentralballast [t]	Auslegerstellung	Kran in Betrieb Schwenkmoment 430 kNm Ecklasten				Horizontallast [kN]	Kran außer Betrieb Windkategorie: C25 Ecklasten				Horizontallast [kN]
 [m]	 [m]			A [kN]	B [kN]	C [kN]	D [kN]		A [kN]	B [kN]	C [kN]	D [kN]	
9,6	10,0	60	1	398	626	398	169	38	287	635	287	0	66
			2	559	559	236	236		527	527	77	77	
14,1	14,5	65	1	415	661	415	169	39	316	645	316	0	74
			2	589	589	241	241		547	547	91	91	
18,6	19,0	65	1	419	684	419	155	41	319	657	319	0	82
			2	607	607	232	232		556	556	91	91	
23,1	23,5	70	1	436	722	436	151	42	341	677	341	4	89
			2	639	639	234	234		578	578	103	103	
27,6	28,0	70	1	441	750	441	132	44	345	690	345	0	97
			2	659	659	223	223		589	589	101	101	
32,1	32,5	75	1	458	792	458	124	45	362	717	362	8	105
			2	695	695	222	222		613	613	111	111	
36,6	37,0	80	1	480	840	480	120	48	384	749	384	20	116
			2	735	735	226	226		642	642	127	127	
41,1	41,5	80	1	487	876	487	98	50	446	772	446	120	125
			2	762	762	212	212		676	676	216	216	
45,6	46,0	85	1	507	928	507	86	52	466	870	466	62	135
			2	805	805	209	209		751	751	180	180	
50,1	50,5	90	1	526	983	526	70	53	479	982	479	0	145
			2	849	849	204	204		833	833	138	138	
54,6	55,0	95	1	546	1041	546	51	55	421	1177	421	0	155
			2	896	896	196	196		921	921	88	88	



Zentralballaste/Ecklasten nach EN 14439/EN 13001

7534 Drehteil mit 75 m Ausleger auf KRE 260.2 (6x6)

Turmdrehkran ohne Kletterwerk

X Stationär
Fahrbar

Eckabstand: 6,0 m x 6,0 m

Hakenhöhe		Zentralballast [t]	Auslegerstellung	Kran in Betrieb Schwenkmoment 430 kNm Ecklasten				Horizontallast [kN]	Kran außer Betrieb Windkategorie: C25 Ecklasten				Horizontallast [kN]
 [m]	 [m]			A [kN]	B [kN]	C [kN]	D [kN]		A [kN]	B [kN]	C [kN]	D [kN]	
9,6	10,0	70	1	424	668	424	179	38	309	693	309	0	67
			2	597	597	251	251		573	573	83	83	
14,1	14,5	70	1	428	691	428	166	40	313	704	313	0	74
			2	614	614	243	243		581	581	84	84	
18,6	19,0	75	1	445	727	445	164	41	341	716	341	0	82
			2	644	644	246	246		603	603	96	96	
23,1	23,5	80	1	462	765	462	159	42	367	732	367	1	90
			2	677	677	248	248		625	625	108	108	
27,6	28,0	80	1	467	793	467	141	44	368	749	368	0	97
			2	698	698	236	236		636	636	106	106	
32,1	32,5	85	1	484	836	484	132	46	388	773	388	3	105
			2	733	733	235	235		660	660	116	116	
36,6	37,0	90	1	506	884	506	128	48	410	805	410	15	116
			2	773	773	239	239		689	689	131	131	
41,1	41,5	90	1	513	921	513	105	50	472	835	472	108	126
			2	801	801	225	225		729	729	215	215	
45,6	46,0	95	1	533	973	533	92	52	491	934	491	48	135
			2	844	844	221	221		805	805	178	178	
50,1	50,5	100	1	552	1028	552	76	54	491	1063	491	0	145
			2	889	889	216	216		887	887	135	135	
54,6	55,0	110	1	584	1100	584	69	56	456	1260	456	0	155
			2	949	949	220	220		989	989	97	97	



Zentralballaste/Ecklasten nach EN 14439/EN 13001

7534 Drehteil mit 30 m Ausleger auf KRE 480

Turmdrehkran ohne Kletterwerk

X Stationär
Fahrbar

Eckabstand: 8,0 m x 8,0 m

Hakenhöhe		Zentralballast [t]	Auslegerstellung	Kran in Betrieb Schwenkmoment 430 kNm Ecklasten				Horizontallast [kN]	Kran außer Betrieb Windkategorie: C25 Ecklasten				Horizontallast [kN]
 [m]	 [m]			A [kN]	B [kN]	C [kN]	D [kN]		A [kN]	B [kN]	C [kN]	D [kN]	
14,1	14,5	15	1	278	515	278	42	40	181	360	181	3	75
			2	446	446	111	111		308	308	166	166	
18,6	19,0	15	1	285	536	285	35	42	188	371	188	6	84
			2	462	462	108	108		318	318	59	59	
23,1	23,5	15	1	290	555	290	25	44	193	380	193	6	91
			2	477	477	103	103		325	325	61	61	
27,6	28,0	15	1	295	575	295	14	46	198	389	198	6	99
			2	493	493	96	96		333	333	62	62	
32,1	32,5	15	1	299	597	299	1	47	202	398	202	6	106
			2	510	510	89	89		341	341	63	63	
36,6	37,0	15	1	296	633	296	0	49	209	411	209	7	116
			2	530	530	82	82		352	352	66	66	
41,1	41,5	20	1	315	674	315	0	51	229	438	229	20	125
			2	564	564	87	87		376	376	81	81	
45,6	46,0	25	1	332	719	332	0	53	304	483	304	125	135
			2	600	600	91	91		431	431	177	177	
50,1	50,5	35	1	372	767	372	0	55	336	574	336	99	144
			2	649	649	106	106		504	504	168	168	
54,6	55,0	45	1	409	820	409	0	57	368	670	368	66	154
			2	700	700	119	119		582	582	155	155	
59,1	59,5	55	1	442	881	442	2	58	400	773	400	27	164
			2	752	752	131	131		664	664	137	137	
63,6	64,0	70	1	486	958	486	15	60	439	902	439	0	174
			2	819	819	153	153		764	764	126	126	
68,1	68,5	80	1	518	1025	518	12	62	417	1074	417	0	185
			2	876	876	160	160		857	857	97	97	
72,6	73,0	95	1	563	1108	563	18	64	411	1264	411	0	195
			2	948	948	177	177		969	969	75	75	



Zentralballaste/Ecklasten nach EN 14439/EN 13001

7534 Drehteil mit 32,5 m Ausleger auf KRE 480

Turmdrehkran ohne Kletterwerk

X Stationär
Fahrbar

Eckabstand: 8,0 m x 8,0 m

Hakenhöhe		Zentralballast [t]	Auslegerstellung	Kran in Betrieb Schwenkmoment 430 kNm Ecklasten				Horizontallast [kN]	Kran außer Betrieb Windkategorie: C25 Ecklasten				Horizontallast [kN]
 [m]	 [m]			A [kN]	B [kN]	C [kN]	D [kN]		A [kN]	B [kN]	C [kN]	D [kN]	
14,1	14,5	15	1	280	513	280	46	40	181	360	181	3	75
			2	445	445	114	114		308	308	55	55	
18,6	19,0	15	1	287	534	287	39	42	188	371	188	6	84
			2	462	462	111	111		318	318	59	59	
23,1	23,5	15	1	291	553	291	29	44	193	380	193	6	92
			2	477	477	106	106		325	325	61	61	
27,6	28,0	15	1	296	574	296	18	46	198	389	198	6	99
			2	492	492	99	99		333	333	62	62	
32,1	32,5	15	1	300	596	300	5	47	202	398	202	6	106
			2	509	509	92	92		341	341	63	63	
36,6	37,0	15	1	301	628	301	0	49	209	412	209	7	116
			2	530	530	85	85		352	352	66	66	
41,1	41,5	15	1	295	669	295	0	51	216	425	216	7	125
			2	551	551	78	78		366	366	181	181	
45,6	46,0	25	1	337	714	337	0	53	305	489	305	121	135
			2	599	599	94	94		435	435	175	175	
50,1	50,5	35	1	376	762	376	0	55	337	580	337	95	145
			2	648	648	109	109		509	509	166	166	
54,6	55,0	45	1	411	819	411	3	57	369	677	369	62	155
			2	699	699	122	122		587	587	152	152	
59,1	59,5	55	1	443	880	443	6	59	402	780	402	23	165
			2	752	752	134	134		669	669	134	134	
63,6	64,0	65	1	475	944	475	6	60	410	914	410	0	175
			2	807	807	143	143		757	757	110	110	
68,1	68,5	80	1	519	1024	519	15	62	413	1087	413	0	185
			2	876	876	163	163		863	863	94	94	
72,6	73,0	95	1	564	1107	564	21	64	407	1277	407	0	196
			2	948	948	180	180		975	975	71	71	



Zentralballaste/Ecklasten nach EN 14439/EN 13001

7534 Drehteil mit 35 m Ausleger auf KRE 480

Turmdrehkran ohne Kletterwerk

X Stationär
Fahrbar

Eckabstand: 8,0 m x 8,0 m

Hakenhöhe		Zentralballast [t]	Auslegerstellung	Kran in Betrieb Schwenkmoment 430 kNm Ecklasten				Horizontallast [kN]	Kran außer Betrieb Windkategorie: C25 Ecklasten				Horizontallast [kN]
 [m]	 [m]			A [kN]	B [kN]	C [kN]	D [kN]		A [kN]	B [kN]	C [kN]	D [kN]	
14,1	14,5	15	1	280	516	280	45	41	181	360	181	2	75
			2	447	447	114	114		308	308	55	55	
18,6	19,0	15	1	288	537	288	38	43	188	371	188	6	85
			2	464	464	111	111		318	318	59	59	
23,1	23,5	15	1	292	556	292	28	44	193	380	193	6	92
			2	479	479	105	105		325	325	61	61	
27,6	28,0	15	1	297	577	297	17	46	198	389	198	6	99
			2	495	495	99	99		333	333	62	62	
32,1	32,5	15	1	301	599	301	4	47	202	399	202	6	107
			2	512	512	91	91		341	341	63	63	
36,6	37,0	15	1	301	632	301	0	49	209	412	209	7	116
			2	532	532	85	85		352	352	66	66	
41,1	41,5	15	1	294	674	294	0	51	216	425	216	7	126
			2	554	554	77	77		375	375	173	173	
45,6	46,0	20	1	311	719	311	0	53	294	490	294	97	135
			2	589	589	81	81		433	433	155	155	
50,1	50,5	30	1	350	768	350	0	55	326	581	326	70	145
			2	639	639	95	95		507	507	145	145	
54,6	55,0	40	1	388	821	388	0	57	358	679	358	37	155
			2	690	690	109	109		585	585	131	131	
59,1	59,5	50	1	423	880	423	0	59	387	785	387	0	165
			2	742	742	120	120		668	668	112	112	
63,6	64,0	65	1	476	948	476	4	61	397	944	397	0	175
			2	810	810	142	142		768	768	101	101	
68,1	68,5	80	1	520	1028	520	13	62	399	1118	399	0	186
			2	879	879	161	161		875	875	84	84	
72,6	73,0	95	1	565	1111	565	18	64	393	1310	393	0	196
			2	951	951	178	178		987	987	60	60	



Zentralballaste/Ecklasten nach EN 14439/EN 13001

7534 Drehteil mit 37,5 m Ausleger auf KRE 480

Turmdrehkran ohne Kletterwerk

X Stationär
Fahrbar

Eckabstand: 8,0 m x 8,0 m

Hakenhöhe		Zentralballast [t]	Auslegerstellung	Kran in Betrieb Schwenkmoment 430 kNm Ecklasten				Horizontallast [kN]	Kran außer Betrieb Windkategorie: C25 Ecklasten				Horizontallast [kN]
 [m]	 [m]			A [kN]	B [kN]	C [kN]	D [kN]		A [kN]	B [kN]	C [kN]	D [kN]	
14,1	14,5	5	1	200	489	200	0	40	134	357	134	0	76
			2	419	419	108	108		289	289	155	155	
18,6	19,0	5	1	202	513	202	0	43	145	365	145	0	85
			2	436	436	105	105		293	293	34	34	
23,1	23,5	10	1	224	538	224	0	44	175	373	175	0	92
			2	464	464	112	112		313	313	48	48	
27,6	28,0	10	1	220	565	220	0	46	179	382	179	0	100
			2	479	479	105	105		320	320	50	50	
32,1	32,5	10	1	214	595	214	0	47	183	393	183	0	107
			2	496	496	97	97		329	329	51	51	
36,6	37,0	10	1	211	627	211	0	49	191	405	191	0	117
			2	517	517	91	91		340	340	53	53	
41,1	41,5	15	1	233	663	233	0	51	216	426	216	7	126
			2	551	551	96	96		378	378	186	186	
45,6	46,0	20	1	252	702	252	0	53	302	490	302	113	136
			2	586	586	100	100		435	435	168	168	
50,1	50,5	30	1	295	745	295	0	55	334	582	334	86	146
			2	635	635	114	114		509	509	158	158	
54,6	55,0	40	1	407	802	407	12	57	366	679	366	52	156
			2	686	686	128	128		587	587	144	144	
59,1	59,5	50	1	439	863	439	15	59	398	783	398	12	166
			2	739	739	139	139		671	671	125	125	
63,6	64,0	65	1	484	940	484	27	60	420	930	420	0	176
			2	806	806	161	161		771	771	113	113	
68,1	68,5	80	1	528	1020	528	36	62	421	1106	421	0	186
			2	876	876	180	180		878	878	96	96	
72,6	73,0	95	1	573	1104	573	42	64	414	1299	414	0	196
			2	948	948	197	197		991	991	72	72	



Zentralballaste/Ecklasten nach EN 14439/EN 13001

7534 Drehteil mit 40 m Ausleger auf KRE 480

Turmdrehkran ohne Kletterwerk

X Stationär
Fahrbar

Eckabstand: 8,0 m x 8,0 m

Hakenhöhe		Zentralballast [t]	Auslegerstellung	Kran in Betrieb Schwenkmoment 430 kNm Ecklasten				Horizontallast [kN]	Kran außer Betrieb Windkategorie: C25 Ecklasten				Horizontallast [kN]
 [m]	 [m]			A [kN]	B [kN]	C [kN]	D [kN]		A [kN]	B [kN]	C [kN]	D [kN]	
14,1	14,5	10	1	278	505	278	51	41	159	358	159	0	76
			2	439	439	118	118		296	296	42	42	
18,6	19,0	10	1	285	527	285	44	43	169	366	169	0	85
			2	456	456	115	115		305	305	47	47	
23,1	23,5	10	1	290	546	290	34	44	174	374	174	0	93
			2	471	471	109	109		313	313	48	48	
27,6	28,0	10	1	294	566	294	23	46	179	383	179	0	100
			2	487	487	102	102		321	321	50	50	
32,1	32,5	10	1	299	588	299	10	47	183	393	183	0	108
			2	504	504	95	95		329	329	50	50	
36,6	37,0	10	1	304	616	304	0	49	191	405	191	0	117
			2	524	524	88	88		340	340	190	190	
41,1	41,5	10	1	298	658	298	0	51	272	427	272	117	127
			2	546	546	80	80		381	381	162	162	
45,6	46,0	15	1	314	703	314	0	53	292	500	292	83	136
			2	582	582	84	84		439	439	144	144	
50,1	50,5	25	1	354	753	354	0	55	324	592	324	55	146
			2	631	631	99	99		514	514	134	134	
54,6	55,0	35	1	391	807	391	0	57	356	691	356	21	156
			2	682	682	111	111		592	592	119	119	
59,1	59,5	45	1	425	866	425	0	59	368	816	368	0	166
			2	735	735	123	123		676	676	99	99	
63,6	64,0	60	1	474	940	474	8	61	376	977	376	0	176
			2	803	803	144	144		778	778	87	87	
68,1	68,5	75	1	518	1020	518	16	63	377	1155	377	0	187
			2	873	873	163	163		885	885	69	69	
72,6	73,0	100	1	588	1130	588	46	65	418	1351	418	0	197
			2	971	971	205	205		1024	1024	69	69	



Zentralballaste/Ecklasten nach EN 14439/EN 13001

7534 Drehteil mit 42,5 m Ausleger auf KRE 480

Turmdrehkran ohne Kletterwerk

X Stationär
Fahrbar

Eckabstand: 8,0 m x 8,0 m

Hakenhöhe		Zentralballast [t]	Auslegerstellung	Kran in Betrieb Schwenkmoment 430 kNm Ecklasten				Horizontallast [kN]	Kran außer Betrieb Windkategorie: C25 Ecklasten				Horizontallast [kN]
 [m]	 [m]			A [kN]	B [kN]	C [kN]	D [kN]		A [kN]	B [kN]	C [kN]	D [kN]	
14,1	14,5	10	1	286	501	286	71	41	159	358	159	0	76
			2	438	438	134	134		306	306	184	184	
18,6	19,0	10	1	293	522	293	64	43	169	366	169	0	86
			2	455	455	132	132		305	305	46	46	
23,1	23,5	10	1	298	541	298	55	44	174	374	174	0	93
			2	470	470	126	126		313	313	48	48	
27,6	28,0	10	1	240	565	240	0	46	179	383	179	0	101
			2	486	486	119	119		321	321	49	49	
32,1	32,5	10	1	234	595	234	0	47	183	394	183	0	108
			2	503	503	111	111		329	329	50	50	
36,6	37,0	10	1	232	628	232	0	49	191	406	191	0	118
			2	523	523	105	105		342	342	204	204	
41,1	41,5	10	1	228	665	228	0	51	280	427	280	133	127
			2	545	545	97	97		384	384	176	176	
45,6	46,0	15	1	247	704	247	0	53	299	500	299	99	137
			2	581	581	101	101		441	441	157	157	
50,1	50,5	25	1	289	748	289	0	55	332	593	332	71	147
			2	630	630	115	115		516	516	147	147	
54,6	55,0	35	1	405	796	405	14	57	364	691	364	36	156
			2	682	682	128	128		595	595	132	132	
59,1	59,5	50	1	449	871	449	28	59	408	809	408	7	167
			2	747	747	152	152		692	692	125	125	
63,6	64,0	60	1	482	935	482	28	61	399	964	399	0	177
			2	802	802	161	161		781	781	99	99	
68,1	68,5	75	1	526	1016	526	36	63	398	1143	398	0	187
			2	873	873	180	180		889	889	80	80	
72,6	73,0	95	1	583	1114	583	53	65	413	1341	413	0	198
			2	958	958	208	208		1016	1016	67	67	



Zentralballaste/Ecklasten nach EN 14439/EN 13001

7534 Drehteil mit 45 m Ausleger auf KRE 480

Turmdrehkran ohne Kletterwerk

X Stationär
Fahrbar

Eckabstand: 8,0 m x 8,0 m

Hakenhöhe		Zentralballast [t]	Auslegerstellung	Kran in Betrieb Schwenkmoment 430 kNm Ecklasten				Horizontallast [kN]	Kran außer Betrieb Windkategorie: C25 Ecklasten				Horizontallast [kN]
 [m]	 [m]			A [kN]	B [kN]	C [kN]	D [kN]		A [kN]	B [kN]	C [kN]	D [kN]	
14,1	14,5	10	1	287	511	287	63	41	159	358	159	0	77
			2	446	446	129	129		297	297	195	195	
18,6	19,0	10	1	294	532	294	56	43	169	366	169	0	86
			2	463	463	126	126		306	306	46	46	
23,1	23,5	10	1	299	552	299	46	44	174	374	174	0	94
			2	478	478	120	120		313	313	48	48	
27,6	28,0	10	1	303	572	303	34	46	179	383	179	0	101
			2	494	494	113	113		321	321	49	49	
32,1	32,5	10	1	308	595	308	21	47	183	394	183	0	109
			2	511	511	105	105		329	329	50	50	
36,6	37,0	10	1	315	621	315	9	49	191	406	191	0	118
			2	531	531	99	99		355	355	193	193	
41,1	41,5	15	1	335	662	335	7	51	293	457	293	130	128
			2	566	566	103	103		409	409	177	177	
45,6	46,0	15	1	334	700	334	0	53	300	519	300	82	137
			2	589	589	94	94		455	455	146	146	
50,1	50,5	20	1	348	750	348	0	55	320	599	320	41	147
			2	626	626	96	96		517	517	123	123	
54,6	55,0	30	1	384	805	384	0	57	352	698	352	6	157
			2	678	678	109	109		597	597	107	107	
59,1	59,5	45	1	438	871	438	5	59	373	840	373	0	167
			2	744	744	132	132		694	694	99	99	
63,6	64,0	55	1	470	936	470	4	61	355	1004	355	0	177
			2	799	799	140	140		784	784	73	73	
68,1	68,5	70	1	514	1017	514	12	63	354	1185	354	0	188
			2	870	870	159	159		892	892	54	54	
72,6	73,0	100	1	597	1140	597	53	65	418	1385	418	0	198
			2	981	981	212	212		1045	1045	65	65	



Zentralballaste/Ecklasten nach EN 14439/EN 13001

7534 Drehteil mit 47,5 m Ausleger auf KRE 480

Turmdrehkran ohne Kletterwerk

X Stationär
Fahrbar

Eckabstand: 8,0 m x 8,0 m

Hakenhöhe		Zentralballast [t]	Auslegerstellung	Kran in Betrieb Schwenkmoment 430 kNm Ecklasten				Horizontallast [kN]	Kran außer Betrieb Windkategorie: C25 Ecklasten				Horizontallast [kN]
 [m]	 [m]			A [kN]	B [kN]	C [kN]	D [kN]		A [kN]	B [kN]	C [kN]	D [kN]	
14,1	14,5	10	1	288	526	288	50	41	159	358	159	0	77
			2	457	457	120	120		305	305	107	107	
18,6	19,0	10	1	295	548	295	43	43	169	366	169	0	86
			2	474	474	117	117		315	315	111	111	
23,1	23,5	10	1	300	567	300	33	45	174	374	174	0	94
			2	489	489	111	111		323	323	112	112	
27,6	28,0	10	1	305	588	305	21	46	179	384	179	0	101
			2	505	505	104	104		331	331	114	114	
32,1	32,5	10	1	309	611	309	7	48	182	394	182	0	109
			2	522	522	96	96		339	339	114	114	
36,6	37,0	10	1	312	642	312	0	50	275	409	275	140	118
			2	543	543	89	89		370	370	180	180	
41,1	41,5	15	1	329	685	329	0	52	294	479	294	110	128
			2	578	578	93	93		425	425	164	164	
45,6	46,0	15	1	320	731	320	0	53	302	541	302	62	138
			2	602	602	84	84		471	471	132	132	
50,1	50,5	15	1	309	783	309	0	55	309	609	309	8	148
			2	627	627	73	73		521	521	96	96	
54,6	55,0	25	1	345	839	345	0	57	313	736	313	0	158
			2	679	679	85	85		601	601	80	80	
59,1	59,5	40	1	403	900	403	0	59	328	886	328	0	168
			2	745	745	108	108		699	699	72	72	
63,6	64,0	55	1	458	968	458	0	61	334	1052	334	0	178
			2	814	814	129	129		802	802	58	58	
68,1	68,5	80	1	541	1063	541	19	63	382	1235	382	0	188
			2	910	910	172	172		936	936	63	63	
72,6	73,0	105	1	610	1174	610	46	65	420	1437	420	0	199
			2	1009	1009	212	212		1077	1077	61	61	



Zentralballaste/Ecklasten nach EN 14439/EN 13001

7534 Drehteil mit 50 m Ausleger auf KRE 480

Turmdrehkran ohne Kletterwerk

X Stationär
Fahrbar

Eckabstand: 8,0 m x 8,0 m

Hakenhöhe		Zentralballast [t]	Auslegerstellung	Kran in Betrieb Schwenkmoment 430 kNm Ecklasten				Horizontallast [kN]	Kran außer Betrieb Windkategorie: C25 Ecklasten				Horizontallast [kN]
 [m]	 [m]			A [kN]	B [kN]	C [kN]	D [kN]		A [kN]	B [kN]	C [kN]	D [kN]	
14,1	14,5	10	1	296	500	296	92	41	159	358	159	0	78
			2	440	440	151	151		313	313	100	100	
18,6	19,0	10	1	303	521	303	85	43	214	369	214	59	87
			2	457	457	148	148		323	323	104	104	
23,1	23,5	10	1	307	540	307	74	44	218	377	218	59	94
			2	472	472	143	143		331	331	106	106	
27,6	28,0	10	1	258	567	258	0	46	223	387	223	59	102
			2	488	488	136	136		339	339	107	107	
32,1	32,5	10	1	251	598	251	0	47	227	397	227	58	110
			2	505	505	128	128		347	347	107	107	
36,6	37,0	15	1	274	632	274	0	49	247	423	247	71	119
			2	538	538	134	134		374	374	215	215	
41,1	41,5	15	1	269	669	269	0	51	302	464	302	140	128
			2	560	560	126	126		416	416	187	187	
45,6	46,0	15	1	263	710	263	0	53	309	526	309	92	138
			2	583	583	117	117		462	462	155	155	
50,1	50,5	20	1	280	754	280	0	55	328	607	328	50	148
			2	620	620	119	119		525	525	132	132	
54,6	55,0	30	1	320	803	320	0	57	360	707	360	14	158
			2	672	672	132	132		605	605	116	116	
59,1	59,5	45	1	446	858	446	34	59	389	842	389	0	168
			2	737	737	155	155		703	703	107	107	
63,6	64,0	55	1	478	923	478	33	61	370	1008	370	0	178
			2	793	793	164	164		794	794	80	80	
68,1	68,5	70	1	523	1005	523	41	63	368	1192	368	0	189
			2	864	864	182	182		903	903	60	60	
72,6	73,0	100	1	605	1128	605	82	65	430	1395	430	0	199
			2	975	975	235	235		1057	1057	70	70	



Zentralballaste/Ecklasten nach EN 14439/EN 13001

7534 Drehteil mit 52,5 m Ausleger auf KRE 480

Turmdrehkran ohne Kletterwerk

X Stationär
Fahrbar

Eckabstand: 8,0 m x 8,0 m

Hakenhöhe		Zentralballast [t]	Auslegerstellung	Kran in Betrieb Schwenkmoment 430 kNm Ecklasten				Horizontallast [kN]	Kran außer Betrieb Windkategorie: C25 Ecklasten				Horizontallast [kN]
 [m]	 [m]			A [kN]	B [kN]	C [kN]	D [kN]		A [kN]	B [kN]	C [kN]	D [kN]	
14,1	14,5	10	1	297	518	297	76	41	208	380	208	35	78
			2	453	453	141	141		330	330	86	86	
18,6	19,0	10	1	304	539	304	69	43	215	392	215	38	87
			2	470	470	138	138		340	340	90	90	
23,1	23,5	10	1	308	559	308	58	45	219	401	219	38	95
			2	485	485	132	132		348	348	91	91	
27,6	28,0	10	1	313	579	313	47	46	224	410	224	38	102
			2	501	501	125	125		356	356	92	92	
32,1	32,5	10	1	318	602	318	33	48	229	420	229	37	110
			2	519	519	117	117		364	364	93	93	
36,6	37,0	15	1	337	641	337	33	50	248	447	248	50	119
			2	552	552	122	122		391	391	201	201	
41,1	41,5	15	1	344	669	344	19	52	303	487	303	118	129
			2	574	574	114	114		433	433	172	172	
45,6	46,0	15	1	351	700	351	3	53	310	550	310	70	138
			2	598	598	105	105		480	480	140	140	
50,1	50,5	15	1	343	747	343	0	55	317	619	317	15	148
			2	623	623	94	94		531	531	104	104	
54,6	55,0	25	1	379	803	379	0	57	328	741	328	0	158
			2	675	675	106	106		611	611	87	87	
59,1	59,5	35	1	413	865	413	0	59	317	892	317	0	168
			2	729	729	116	116		697	697	66	66	
63,6	64,0	50	1	467	934	467	0	61	322	1060	322	0	179
			2	797	797	137	137		801	801	51	51	
68,1	68,5	75	1	537	1041	537	32	63	368	1245	368	0	189
			2	893	893	180	180		936	936	55	55	
72,6	73,0	105	1	619	1165	619	72	65	430	1451	430	0	199
			2	1005	1005	232	232		1091	1091	64	64	



Zentralballaste/Ecklasten nach EN 14439/EN 13001

7534 Drehteil mit 55 m Ausleger auf KRE 480

Turmdrehkran ohne Kletterwerk

X Stationär
Fahrbar

Eckabstand: 8,0 m x 8,0 m

Hakenhöhe		Zentralballast [t]	Auslegerstellung	Kran in Betrieb Schwenkmoment 430 kNm Ecklasten				Horizontallast [kN]	Kran außer Betrieb Windkategorie: C25 Ecklasten				Horizontallast [kN]
 [m]	 [m]			A [kN]	B [kN]	C [kN]	D [kN]		A [kN]	B [kN]	C [kN]	D [kN]	
14,1	14,5	10	1	298	529	298	66	41	209	399	209	18	78
			2	461	461	134	134		343	343	74	74	
18,6	19,0	10	1	305	551	305	59	43	216	411	216	21	88
			2	479	479	131	131		353	353	78	78	
23,1	23,5	10	1	309	570	309	48	45	220	420	220	21	95
			2	494	494	125	125		361	361	79	79	
27,6	28,0	10	1	314	591	314	37	46	225	429	225	20	103
			2	510	510	118	118		369	369	80	80	
32,1	32,5	15	1	331	626	331	35	48	242	452	242	32	110
			2	540	540	122	122		391	391	93	93	
36,6	37,0	15	1	335	651	335	20	49	246	464	246	29	118
			2	559	559	112	112		404	404	185	185	
41,1	41,5	15	1	343	680	343	6	51	301	506	301	97	127
			2	581	581	104	104		446	446	157	157	
45,6	46,0	15	1	339	720	339	0	53	308	568	308	48	137
			2	604	604	95	95		492	492	125	125	
50,1	50,5	20	1	353	772	353	0	55	328	649	328	6	147
			2	642	642	96	96		555	555	101	101	
54,6	55,0	20	1	339	828	339	0	57	281	779	281	0	157
			2	669	669	83	83		611	611	59	59	
59,1	59,5	35	1	397	890	397	0	59	294	930	294	0	167
			2	736	736	106	106		709	709	51	51	
63,6	64,0	55	1	477	959	477	0	61	325	1097	325	0	177
			2	817	817	139	139		825	825	49	49	
68,1	68,5	80	1	547	1065	547	30	63	372	1282	372	0	187
			2	914	914	181	181		960	960	53	53	



Zentralballaste/Ecklasten nach EN 14439/EN 13001

7534 Drehteil mit 57,5 m Ausleger auf KRE 480

Turmdrehkran ohne Kletterwerk

X Stationär
Fahrbar

Eckabstand: 8,0 m x 8,0 m

Hakenhöhe		Zentralballast [t]	Auslegerstellung	Kran in Betrieb Schwenkmoment 430 kNm Ecklasten				Horizontallast [kN]	Kran außer Betrieb Windkategorie: C25 Ecklasten				Horizontallast [kN]
 [m]	 [m]			A [kN]	B [kN]	C [kN]	D [kN]		A [kN]	B [kN]	C [kN]	D [kN]	
14,1	14,5	10	1	298	526	298	70	41	209	400	209	17	78
			2	459	459	137	137		344	344	73	73	
18,6	19,0	10	1	305	547	305	62	43	216	412	216	20	88
			2	476	476	133	133		354	354	77	77	
23,1	23,5	10	1	309	567	309	52	45	220	421	220	20	95
			2	491	491	127	127		362	362	79	79	
27,6	28,0	10	1	314	588	314	40	46	225	430	225	19	103
			2	507	507	120	120		370	370	79	79	
32,1	32,5	15	1	331	623	331	39	48	242	454	242	30	111
			2	537	537	125	125		392	392	92	92	
36,6	37,0	15	1	335	647	335	24	49	246	465	246	28	118
			2	556	556	115	115		408	408	181	181	
41,1	41,5	15	1	343	676	343	9	51	301	512	301	91	128
			2	578	578	107	107		450	450	152	152	
45,6	46,0	15	1	343	713	343	0	53	308	574	308	42	138
			2	602	602	97	97		497	497	120	120	
50,1	50,5	20	1	357	764	357	0	55	328	656	328	0	147
			2	640	640	99	99		560	560	96	96	
54,6	55,0	20	1	343	820	343	0	57	274	793	274	0	157
			2	666	666	86	86		615	615	55	55	
59,1	59,5	35	1	401	882	401	0	59	287	944	287	0	167
			2	733	733	109	109		714	714	46	46	
63,6	64,0	60	1	490	966	490	15	61	342	1112	342	0	178
			2	827	827	154	154		843	843	56	56	
68,1	68,5	85	1	560	1073	560	47	63	389	1298	389	0	188
			2	923	923	197	197		978	978	60	60	



Zentralballaste/Ecklasten nach EN 14439/EN 13001

7534 Drehteil mit 60 m Ausleger auf KRE 480

Turmdrehkran ohne Kletterwerk

X Stationär
Fahrbar

Eckabstand: 8,0 m x 8,0 m

Hakenhöhe		Zentralballast [t]	Auslegerstellung	Kran in Betrieb Schwenkmoment 430 kNm Ecklasten				Horizontallast [kN]	Kran außer Betrieb Windkategorie: C25 Ecklasten				Horizontallast [kN]
 [m]	 [m]			A [kN]	B [kN]	C [kN]	D [kN]		A [kN]	B [kN]	C [kN]	D [kN]	
14,1	14,5	10	1	264	500	264	27	41	209	414	209	5	79
			2	442	442	168	168		354	354	65	65	
18,6	19,0	10	1	312	520	312	104	43	216	425	216	8	88
			2	459	459	165	165		364	364	69	69	
23,1	23,5	10	1	317	539	317	94	45	221	434	221	8	96
			2	474	474	159	159		372	372	70	70	
27,6	28,0	10	1	321	560	321	83	46	225	444	225	7	104
			2	490	490	152	152		380	380	71	71	
32,1	32,5	15	1	338	594	338	82	48	242	467	242	18	111
			2	519	519	157	157		401	401	84	84	
36,6	37,0	15	1	343	618	343	67	49	247	479	247	15	119
			2	538	538	148	148		411	411	83	83	
41,1	41,5	15	1	290	654	290	0	51	309	495	309	122	128
			2	560	560	140	140		441	441	176	176	
45,6	46,0	15	1	284	695	284	0	53	316	558	316	73	138
			2	583	583	131	131		487	487	144	144	
50,1	50,5	20	1	301	740	301	0	55	335	640	335	31	148
			2	620	620	133	133		550	550	120	120	
54,6	55,0	25	1	315	789	315	0	57	337	746	337	0	158
			2	659	659	133	133		619	619	91	91	
59,1	59,5	35	1	353	842	353	0	59	325	898	325	0	168
			2	712	712	144	144		704	704	69	69	
63,6	64,0	50	1	473	908	473	37	61	330	1066	330	0	178
			2	780	780	165	165		808	808	54	54	
68,1	68,5	75	1	542	1014	542	70	63	376	1252	376	0	188
			2	876	876	208	208		944	944	58	58	



Zentralballaste/Ecklasten nach EN 14439/EN 13001

7534 Drehteil mit 62,5 m Ausleger auf KRE 480

Turmdrehkran ohne Kletterwerk

X Stationär
Fahrbar

Eckabstand: 8,0 m x 8,0 m

Hakenhöhe		Zentralballast [t]	Auslegerstellung	Kran in Betrieb Schwenkmoment 430 kNm Ecklasten				Horizontallast [kN]	Kran außer Betrieb Windkategorie: C25 Ecklasten				Horizontallast [kN]
 [m]	 [m]			A [kN]	B [kN]	C [kN]	D [kN]		A [kN]	B [kN]	C [kN]	D [kN]	
14,1	14,5	15	1	319	533	319	105	41	213	467	213	0	79
			2	470	470	167	167		388	388	58	58	
18,6	19,0	15	1	326	554	326	97	44	222	476	222	0	89
			2	487	487	164	164		398	398	62	62	
23,1	23,5	15	1	330	574	330	87	45	227	485	227	0	96
			2	502	502	158	158		406	406	63	63	
27,6	28,0	20	1	347	607	347	87	46	252	500	252	3	104
			2	531	531	164	164		427	427	76	76	
32,1	32,5	20	1	352	630	352	74	48	256	511	256	1	112
			2	548	548	155	155		436	436	76	76	
36,6	37,0	25	1	369	667	369	71	50	273	535	273	11	119
			2	580	580	158	158		458	458	88	88	
41,1	41,5	25	1	376	695	376	57	51	335	551	335	119	129
			2	602	602	150	150		487	487	182	182	
45,6	46,0	25	1	383	726	383	40	53	342	614	342	70	138
			2	625	625	141	141		534	534	149	149	
50,1	50,5	30	1	403	771	403	34	55	361	696	361	26	148
			2	663	663	142	142		598	598	125	125	
54,6	55,0	30	1	410	806	410	13	57	333	808	333	0	158
			2	690	690	129	129		654	654	82	82	
59,1	59,5	35	1	429	857	429	2	59	295	963	295	0	168
			2	732	732	127	127		729	729	48	48	
63,6	64,0	60	1	499	961	499	37	61	349	1133	349	0	179
			2	826	826	172	172		858	858	57	57	
68,1	68,5	85	1	568	1069	568	68	63	393	1322	393	0	189
			2	922	922	215	215		995	995	59	59	



Zentralballaste/Ecklasten nach EN 14439/EN 13001

7534 Drehteil mit 65 m Ausleger auf KRE 480

Turmdrehkran ohne Kletterwerk

X Stationär
Fahrbar

Eckabstand: 8,0 m x 8,0 m

Hakenhöhe		Zentralballast [t]	Auslegerstellung	Kran in Betrieb Schwenkmoment 430 kNm Ecklasten				Horizontallast [kN]	Kran außer Betrieb Windkategorie: C25 Ecklasten				Horizontallast [kN]
 [m]	 [m]			A [kN]	B [kN]	C [kN]	D [kN]		A [kN]	B [kN]	C [kN]	D [kN]	
14,1	14,5	20	1	332	562	332	102	42	219	507	219	0	80
			2	495	495	169	169		416	416	57	57	
18,6	19,0	20	1	339	584	339	94	44	229	516	229	0	89
			2	512	512	166	166		426	426	61	61	
23,1	23,5	25	1	356	616	356	96	45	258	526	258	0	97
			2	540	540	172	172		446	446	74	74	
27,6	28,0	25	1	361	638	361	84	47	262	537	262	0	104
			2	557	557	165	165		455	455	75	75	
32,1	32,5	25	1	365	661	365	70	48	264	550	264	0	112
			2	574	574	156	156		464	464	75	75	
36,6	37,0	30	1	382	698	382	67	50	287	569	287	4	120
			2	606	606	159	159		487	487	86	86	
41,1	41,5	30	1	389	727	389	52	52	348	590	348	106	129
			2	628	628	151	151		519	519	177	177	
45,6	46,0	35	1	409	770	409	47	54	368	667	368	69	139
			2	665	665	153	153		579	579	156	156	
50,1	50,5	35	1	416	804	416	28	55	375	737	375	12	149
			2	690	690	142	142		631	631	118	118	
54,6	55,0	40	1	436	852	436	19	57	356	865	356	0	159
			2	730	730	141	141		700	700	88	88	
59,1	59,5	45	1	455	903	455	7	59	318	1021	318	0	169
			2	772	772	138	138		775	775	53	53	
63,6	64,0	65	1	512	996	512	29	61	345	1194	345	0	179
			2	854	854	170	170		893	893	49	49	
68,1	68,5	95	1	594	1117	594	72	63	414	1386	414	0	189
			2	964	964	225	225		1043	1043	63	63	



Zentralballaste/Ecklasten nach EN 14439/EN 13001

7534 Drehteil mit 67,5 m Ausleger auf KRE 480

Turmdrehkran ohne Kletterwerk

X Stationär
Fahrbar

Eckabstand: 8,0 m x 8,0 m

Hakenhöhe		Zentralballast [t]	Auslegerstellung	Kran in Betrieb Schwenkmoment 430 kNm Ecklasten				Horizontallast [kN]	Kran außer Betrieb Windkategorie: C25 Ecklasten				Horizontallast [kN]
 [m]	 [m]			A [kN]	B [kN]	C [kN]	D [kN]		A [kN]	B [kN]	C [kN]	D [kN]	
14,1	14,5	20	1	331	540	331	123	42	228	487	228	0	80
			2	479	479	184	184		408	408	63	63	
18,6	19,0	20	1	339	562	339	115	44	238	496	238	0	89
			2	496	496	181	181		418	418	67	67	
23,1	23,5	20	1	343	581	343	105	45	242	506	242	0	97
			2	511	511	175	175		426	426	68	68	
27,6	28,0	20	1	348	602	348	93	47	245	517	245	0	105
			2	528	528	168	168		435	435	69	69	
32,1	32,5	25	1	365	637	365	92	48	269	534	269	4	112
			2	558	558	172	172		456	456	81	81	
36,6	37,0	25	1	369	662	369	77	50	273	546	273	1	120
			2	576	576	162	162		466	466	81	81	
41,1	41,5	30	1	389	703	389	75	52	348	584	348	111	130
			2	611	611	167	167		515	515	180	180	
45,6	46,0	30	1	396	733	396	58	53	355	648	355	61	139
			2	634	634	157	157		562	562	147	147	
50,1	50,5	35	1	415	778	415	52	55	374	731	374	17	149
			2	672	672	159	159		627	627	122	122	
54,6	55,0	35	1	423	814	423	31	57	336	854	336	0	159
			2	699	699	146	146		684	684	79	79	
59,1	59,5	40	1	442	864	442	20	59	297	1011	297	0	169
			2	741	741	144	144		758	758	43	43	
63,6	64,0	65	1	512	968	512	55	61	349	1183	349	0	180
			2	834	834	189	189		889	889	52	52	
68,1	68,5	95	1	594	1088	594	99	63	418	1375	418	0	190
			2	943	943	244	244		1039	1039	66	66	



Zentralballaste/Ecklasten nach EN 14439/EN 13001

7534 Drehteil mit 70 m Ausleger auf KRE 480

Turmdrehkran ohne Kletterwerk

X Stationär
Fahrbar

Eckabstand: 8,0 m x 8,0 m

Hakenhöhe		Zentralballast	Auslegerstellung	Kran in Betrieb				Horizontallast	Kran außer Betrieb				Horizontallast		
 [m]	 [m]			Schwenkmoment					Windkategorie:						
				430 kNm						C25					
				Ecklasten						Ecklasten					
				A	B	C	D			A	B	C	D		
				[kN]	[kN]	[kN]	[kN]			[kN]	[kN]	[kN]	[kN]		
14,1	14,5	20	1	332	548	332	116	42	175	454	175	0	80		
			2	485	485	179	179		392	392	94	94			
18,6	19,0	20	1	339	570	339	108	44	250	466	250	34	90		
			2	502	502	176	176		403	403	97	97			
23,1	23,5	25	1	356	602	356	110	45	267	488	267	47	98		
			2	530	530	182	182		423	423	111	111			
27,6	28,0	25	1	361	623	361	98	47	272	498	272	46	105		
			2	546	546	175	175		431	431	112	112			
32,1	32,5	25	1	365	646	365	84	48	276	509	276	44	113		
			2	564	564	166	166		440	440	112	112			
36,6	37,0	30	1	382	683	382	81	50	341	546	341	136	121		
			2	595	595	169	169		486	486	196	196			
41,1	41,5	30	1	389	712	389	66	52	348	605	348	91	130		
			2	618	618	161	161		530	530	166	166			
45,6	46,0	30	1	396	743	396	50	54	355	670	355	40	140		
			2	641	641	151	151		578	578	132	132			
50,1	50,5	35	1	416	788	416	44	56	371	758	371	0	150		
			2	679	679	153	153		643	643	107	107			
54,6	55,0	35	1	423	824	423	22	58	314	901	314	0	160		
			2	706	706	140	140		700	700	63	63			
59,1	59,5	50	1	468	900	468	35	59	324	1058	324	0	170		
			2	773	773	162	162		801	801	52	52			
63,6	64,0	75	1	537	1004	537	70	61	375	1233	375	0	180		
			2	867	867	207	207		932	932	60	60			
68,1	68,5	100	1	607	1112	607	101	63	418	1427	418	0	190		
			2	964	964	249	249		1070	1070	61	61			



Zentralballaste/Ecklasten nach EN 14439/EN 13001

7534 Drehteil mit 72,5 m Ausleger auf KRE 480

Turmdrehkran ohne Kletterwerk

X Stationär
Fahrbar

Eckabstand: 8,0 m x 8,0 m

Hakenhöhe		Zentralballast [t]	Auslegerstellung	Kran in Betrieb Schwenkmoment 430 kNm Ecklasten				Horizontallast [kN]	Kran außer Betrieb Windkategorie: C25 Ecklasten				Horizontallast [kN]
 [m]	 [m]			A [kN]	B [kN]	C [kN]	D [kN]		A [kN]	B [kN]	C [kN]	D [kN]	
14,1	14,5	20	1	340	525	340	155	42	244	486	244	2	81
			2	471	471	209	209		415	415	73	73	
18,6	19,0	20	1	347	546	347	148	44	251	498	251	4	90
			2	488	488	206	206		426	426	77	77	
23,1	23,5	25	1	364	578	364	150	45	268	520	268	16	98
			2	516	516	213	213		446	446	90	90	
27,6	28,0	25	1	369	599	369	138	47	273	530	273	15	105
			2	532	532	206	206		455	455	91	91	
32,1	32,5	25	1	373	622	373	125	48	277	542	277	13	113
			2	549	549	197	197		464	464	91	91	
36,6	37,0	30	1	390	658	390	122	50	294	566	294	22	121
			2	580	580	201	201		487	487	102	102	
41,1	41,5	30	1	397	686	397	108	52	356	601	356	111	130
			2	602	602	193	193		529	529	183	183	
45,6	46,0	30	1	404	717	404	92	53	363	665	363	61	140
			2	625	625	184	184		577	577	149	149	
50,1	50,5	35	1	424	761	424	86	55	383	749	383	16	150
			2	663	663	185	185		642	642	123	123	
54,6	55,0	35	1	431	796	431	66	57	342	876	342	0	160
			2	689	689	173	173		700	700	80	80	
59,1	59,5	40	1	451	847	451	55	59	302	1035	302	0	170
			2	731	731	171	171		775	775	43	43	
63,6	64,0	65	1	520	950	520	90	61	353	1211	353	0	180
			2	824	824	216	216		907	907	51	51	
68,1	68,5	95	1	602	1070	602	135	63	419	1406	419	0	191
			2	933	933	272	272		1058	1058	64	64	



Zentralballaste/Ecklasten nach EN 14439/EN 13001

7534 Drehteil mit 75 m Ausleger auf KRE 480

Turmdrehkran ohne Kletterwerk

X Stationär
Fahrbar

Eckabstand: 8,0 m x 8,0 m

Hakenhöhe		Zentralballast [t]	Auslegerstellung	Kran in Betrieb Schwenkmoment 430 kNm Ecklasten				Horizontallast [kN]	Kran außer Betrieb Windkategorie: C25 Ecklasten				Horizontallast [kN]
 [m]	 [m]			A [kN]	B [kN]	C [kN]	D [kN]		A [kN]	B [kN]	C [kN]	D [kN]	
14,1	14,5	25	1	353	551	353	156	42	251	528	251	0	81
			2	493	493	214	214		444	444	71	71	
18,6	19,0	25	1	360	572	360	148	44	261	537	261	0	91
			2	510	510	211	211		455	455	74	74	
23,1	23,5	25	1	365	592	365	138	45	265	547	265	0	98
			2	525	525	204	204		463	463	75	75	
27,6	28,0	30	1	382	625	382	139	47	286	566	286	6	106
			2	554	554	210	210		484	484	88	88	
32,1	32,5	30	1	387	648	387	125	48	291	578	291	4	114
			2	571	571	202	202		494	494	88	88	
36,6	37,0	35	1	404	685	404	122	50	308	603	308	13	121
			2	603	603	204	204		518	518	207	207	
41,1	41,5	35	1	411	714	411	108	52	369	642	369	97	131
			2	625	625	196	196		562	562	177	177	
45,6	46,0	35	1	418	744	418	91	54	376	708	376	45	141
			2	649	649	187	187		611	611	142	142	
50,1	50,5	40	1	437	790	437	85	56	396	793	396	0	150
			2	686	686	188	188		676	676	116	116	
54,6	55,0	45	1	457	837	457	76	58	363	937	363	0	160
			2	726	726	188	188		747	747	84	84	
59,1	59,5	50	1	476	888	476	65	59	322	1098	322	0	171
			2	768	768	185	185		824	824	47	47	
63,6	64,0	75	1	546	992	546	100	61	372	1276	372	0	181
			2	862	862	230	230		956	956	53	53	
68,1	68,5	105	1	628	1113	628	143	63	437	1474	437	0	191
			2	971	971	285	285		1108	1108	65	65	



Zentralballaste/Ecklasten nach EN 14439/EN 13001

7534 Drehteil mit 30 m Ausleger auf CP 690



Turmdrehkran ohne Kletterwerk

X Stationär
Fahrbar

Eckabstand: 6,92 m x 6,92 m

Hakenhöhe		Zentralballast [t]	Auslegerstellung	Kran in Betrieb Schwenkmoment 430 kNm Ecklasten				Horizontallast [kN]	Kran außer Betrieb Windkategorie: C25 Ecklasten				Horizontallast [kN]
 [m]	 [m]			A [kN]	B [kN]	C [kN]	D [kN]		A [kN]	B [kN]	C [kN]	D [kN]	
11,9	12,3	25	1	320	586	320	55	38	223	428	223	18	67
			2	508	508	132	132		371	371	187	187	
16,4	16,8	25	1	325	605	325	44	39	228	436	228	19	74
			2	523	523	126	126		375	375	80	80	
20,9	21,3	25	1	329	626	329	32	41	232	445	232	19	82
			2	539	539	119	119		383	383	82	82	
25,4	25,8	25	1	336	651	336	22	43	239	457	239	21	91
			2	559	559	114	114		393	393	85	85	
29,9	30,3	25	1	343	677	343	10	45	246	470	246	23	100
			2	579	579	107	107		405	405	88	88	
34,4	34,8	25	1	347	709	347	0	47	253	484	253	23	109
			2	601	601	100	100		416	416	91	91	
38,9	39,3	25	1	339	754	339	0	49	261	498	261	23	119
			2	624	624	91	91		428	428	93	93	
43,4	43,8	30	1	353	803	353	0	51	280	526	280	35	128
			2	661	661	93	93		461	461	211	211	
47,9	48,3	40	1	390	857	390	0	53	368	608	368	128	138
			2	712	712	106	106		538	538	198	198	
52,4	52,8	50	1	425	915	425	0	54	400	711	400	89	148
			2	765	765	118	118		620	620	180	180	
56,9	57,3	65	1	483	979	483	0	56	445	834	445	56	158
			2	832	832	140	140		720	720	170	170	
61,4	61,8	80	1	530	1055	530	6	58	489	964	489	14	168
			2	901	901	160	160		825	825	153	153	
65,9	66,3	90	1	566	1125	566	7	61	483	1135	483	0	180
			2	962	962	171	171		927	927	124	124	
70,4	70,8	105	1	614	1208	614	20	63	478	1335	478	0	191
			2	1034	1034	194	194		1044	1044	100	100	
74,9	75,3	120	1	661	1293	661	29	65	464	1552	464	0	202
			2	1108	1108	214	214		1169	1169	71	71	
79,4	79,8	155	1	758	1431	758	86	67	540	1788	540	0	214
			2	1234	1234	283	283		1350	1350	85	85	
83,9	84,3	190	1	856	1572	856	139	70	607	2045	607	0	226
			2	1362	1362	349	349		1538	1538	91	91	

Zentralballaste/Ecklasten nach EN 14439/EN 13001

Hakenhöhe		Zentralballast [t]	Auslegerstellung	Kran in Betrieb Schwenkmoment 430 kNm Ecklasten				Horizontallast [kN]	Kran außer Betrieb Windkategorie: C25 Ecklasten				Horizontallast [kN]
 [m]	 [m]			A [kN]	B [kN]	C [kN]	D [kN]		A [kN]	B [kN]	C [kN]	D [kN]	
88,4	88,8	230	1	966	1730	966	201	72	687	2324	687	0	238
			2	1506	1506	425	425		1746	1746	102	102	



Zentralballaste/Ecklasten nach EN 14439/EN 13001

7534 Drehteil mit 32,5 m Ausleger auf CP 690



Turmdrehkran ohne Kletterwerk

X Stationär
Fahrbar

Eckabstand: 6,92 m x 6,92 m

Hakenhöhe		Zentralballast [t]	Auslegerstellung	Kran in Betrieb				Horizontallast [kN]	Kran außer Betrieb				Horizontallast [kN]
 [m]	 [m]			Schwenkmoment					Windkategorie:				
				430 kNm					C25				
		Ecklasten				Ecklasten							
A	B	C	D	A	B	C	D	A	B	C	D		
[kN]	[kN]	[kN]	[kN]	[kN]	[kN]	[kN]	[kN]	[kN]	[kN]	[kN]	[kN]	[kN]	
11,9	12,3	25	1	321	584	321	59	38	223	428	223	18	68
			2	507	507	136	136		369	369	191	191	
16,4	16,8	25	1	326	604	326	48	39	228	436	228	19	75
			2	522	522	130	130		375	375	80	80	
20,9	21,3	25	1	330	625	330	36	41	232	445	232	19	82
			2	539	539	122	122		383	383	82	82	
25,4	25,8	25	1	338	649	338	26	43	239	457	239	21	91
			2	558	558	117	117		394	394	85	85	
29,9	30,3	25	1	345	676	345	14	45	246	470	246	23	100
			2	579	579	111	111		405	405	88	88	
34,4	34,8	25	1	352	703	352	0	47	253	484	253	23	110
			2	600	600	103	103		416	416	91	91	
38,9	39,3	25	1	344	748	344	0	49	261	498	261	23	119
			2	623	623	94	94		429	429	93	93	
43,4	43,8	30	1	358	797	358	0	51	280	526	280	35	129
			2	660	660	96	96		466	466	209	209	
47,9	48,3	40	1	396	851	396	0	53	369	615	369	123	138
			2	711	711	109	109		543	543	195	195	
52,4	52,8	50	1	431	909	431	0	54	401	718	401	84	148
			2	764	764	121	121		625	625	177	177	
56,9	57,3	65	1	487	974	487	0	56	446	841	446	51	158
			2	831	831	143	143		725	725	166	166	
61,4	61,8	75	1	517	1043	517	0	58	475	962	475	0	168
			2	888	888	150	150		818	818	137	137	
65,9	66,3	90	1	568	1124	568	11	61	478	1149	478	0	180
			2	961	961	174	174		933	933	120	120	
70,4	70,8	105	1	615	1206	615	24	63	473	1349	473	0	191
			2	1033	1033	197	197		1051	1051	96	96	
74,9	75,3	125	1	675	1304	675	46	65	484	1567	484	0	203
			2	1120	1120	230	230		1188	1188	79	79	
79,4	79,8	155	1	760	1429	760	90	67	535	1805	535	0	215
			2	1233	1233	286	286		1357	1357	80	80	
83,9	84,3	195	1	869	1583	869	156	70	625	2062	625	0	226
			2	1374	1374	365	365		1558	1558	99	99	

Zentralballaste/Ecklasten nach EN 14439/EN 13001

Hakenhöhe		Zentralballast [t]	Auslegerstellung	Kran in Betrieb Schwenkmoment 430 kNm Ecklasten				Horizontallast [kN]	Kran außer Betrieb Windkategorie: C25 Ecklasten				Horizontallast [kN]
 [m]	 [m]			A [kN]	B [kN]	C [kN]	D [kN]		A [kN]	B [kN]	C [kN]	D [kN]	
88,4	88,8	235	1	979	1741	979	217	72	705	2343	705	0	238
			2	1518	1518	441	441		1766	1766	110	110	



Zentralballaste/Ecklasten nach EN 14439/EN 13001

7534 Drehteil mit 35 m Ausleger auf CP 690

Turmdrehkran ohne Kletterwerk

X Stationär
Fahrbar

Eckabstand: 6,92 m x 6,92 m

Hakenhöhe		Zentralballast [t]	Auslegerstellung	Kran in Betrieb				Horizontallast [kN]	Kran außer Betrieb				Horizontallast [kN]		
 [m]	 [m]			Schwenkmoment					Windkategorie:						
				430 kNm					C25						
		Ecklasten				Ecklasten									
A	B	C	D	A	B	C	D	A	B	C	D	A	B	C	D
[kN]	[kN]	[kN]	[kN]	[kN]	[kN]	[kN]	[kN]	[kN]	[kN]	[kN]	[kN]	[kN]	[kN]	[kN]	[kN]
11,9	12,3	25	1	322	587	322	57	38	223	428	223	18	68		
			2	510	510	135	135		368	368	78	78			
16,4	16,8	25	1	327	607	327	47	40	228	436	228	19	75		
			2	525	525	129	129		375	375	80	80			
20,9	21,3	25	1	331	628	331	35	41	232	445	232	19	83		
			2	541	541	122	122		383	383	82	82			
25,4	25,8	25	1	338	653	338	24	43	239	458	239	21	92		
			2	561	561	116	116		394	394	85	85			
29,9	30,3	25	1	346	679	346	12	45	246	470	246	22	101		
			2	581	581	110	110		405	405	88	88			
34,4	34,8	25	1	351	708	351	0	47	253	484	253	23	110		
			2	603	603	102	102		417	417	90	90			
38,9	39,3	25	1	343	754	343	0	49	261	498	261	23	120		
			2	626	626	93	93		429	429	92	92			
43,4	43,8	25	1	332	803	332	0	51	325	522	325	129	129		
			2	651	651	83	83		464	464	187	187			
47,9	48,3	35	1	369	857	369	0	53	358	618	358	97	139		
			2	702	702	96	96		542	542	173	173			
52,4	52,8	45	1	404	916	404	0	55	390	722	390	57	149		
			2	755	755	107	107		625	625	155	155			
56,9	57,3	60	1	461	980	461	0	57	434	846	434	23	159		
			2	822	822	129	129		725	725	143	143			
61,4	61,8	75	1	515	1050	515	0	58	460	996	460	0	169		
			2	891	891	149	149		831	831	127	127			
65,9	66,3	85	1	552	1120	552	0	61	438	1184	438	0	180		
			2	952	952	160	160		933	933	96	96			
70,4	70,8	100	1	603	1198	603	8	63	432	1385	432	0	192		
			2	1024	1024	182	182		1052	1052	72	72			
74,9	75,3	130	1	688	1321	688	55	65	492	1605	492	0	203		
			2	1136	1136	240	240		1214	1214	79	79			
79,4	79,8	160	1	773	1447	773	99	67	542	1843	542	0	215		
			2	1250	1250	296	296		1384	1384	80	80			
83,9	84,3	200	1	883	1601	883	164	70	632	2103	632	0	227		
			2	1391	1391	375	375		1585	1585	98	98			

Zentralballaste/Ecklasten nach EN 14439/EN 13001

Hakenhöhe		Zentralballast [t]	Auslegerstellung	Kran in Betrieb Schwenkmoment 430 kNm Ecklasten				Horizontallast [kN]	Kran außer Betrieb Windkategorie: C25 Ecklasten				Horizontallast [kN]
[m]	[m]			A [kN]	B [kN]	C [kN]	D [kN]		A [kN]	B [kN]	C [kN]	D [kN]	
88,4	88,8	240	1	993	1759	993	226	72	711	2385	711	0	239
			2	1535	1535	451	451		1795	1795	108	108	



Zentralballaste/Ecklasten nach EN 14439/EN 13001

7534 Drehteil mit 37,5 m Ausleger auf CP 690

Turmdrehkran ohne Kletterwerk

X Stationär
Fahrbar

Eckabstand: 6,92 m x 6,92 m

Hakenhöhe		Zentralballast [t]	Auslegerstellung	Kran in Betrieb Schwenkmoment 430 kNm Ecklasten				Horizontallast [kN]	Kran außer Betrieb Windkategorie: C25 Ecklasten				Horizontallast [kN]
 [m]	 [m]			A [kN]	B [kN]	C [kN]	D [kN]		A [kN]	B [kN]	C [kN]	D [kN]	
11,9	12,3	15	1	252	553	252	0	38	192	409	192	0	68
			2	480	480	130	130		352	352	176	176	
16,4	16,8	15	1	248	578	248	0	40	197	417	197	0	76
			2	495	495	124	124		350	350	55	55	
20,9	21,3	15	1	243	606	243	0	41	202	426	202	0	83
			2	511	511	117	117		358	358	56	56	
25,4	25,8	15	1	242	636	242	0	43	211	436	211	0	92
			2	531	531	112	112		369	369	60	60	
29,9	30,3	15	1	240	669	240	0	45	219	448	219	0	101
			2	552	552	105	105		380	380	63	63	
34,4	34,8	15	1	236	706	236	0	47	227	461	227	0	110
			2	573	573	98	98		392	392	65	65	
38,9	39,3	15	1	230	745	230	0	49	234	475	234	0	120
			2	596	596	89	89		404	404	67	67	
43,4	43,8	25	1	273	788	273	0	51	333	520	333	147	129
			2	646	646	103	103		466	466	201	201	
47,9	48,3	35	1	314	835	314	0	53	366	617	366	114	139
			2	697	697	116	116		543	543	188	188	
52,4	52,8	50	1	451	891	451	12	55	410	734	410	87	149
			2	762	762	140	140		639	639	181	181	
56,9	57,3	60	1	483	955	483	12	56	442	845	442	40	159
			2	817	817	150	150		727	727	157	157	
61,4	61,8	75	1	528	1035	528	21	58	484	979	484	0	169
			2	887	887	169	169		833	833	140	140	
65,9	66,3	90	1	576	1118	576	34	61	486	1168	486	0	181
			2	960	960	193	193		948	948	122	122	
70,4	70,8	105	1	624	1201	624	47	63	480	1371	480	0	192
			2	1032	1032	216	216		1067	1067	98	98	
74,9	75,3	125	1	684	1299	684	68	65	489	1592	489	0	204
			2	1119	1119	249	249		1205	1205	79	79	
79,4	79,8	155	1	768	1425	768	112	67	539	1832	539	0	216
			2	1232	1232	304	304		1375	1375	79	79	
83,9	84,3	195	1	878	1579	878	177	70	627	2094	627	0	227
			2	1374	1374	383	383		1577	1577	97	97	

Zentralballaste/Ecklasten nach EN 14439/EN 13001

Hakenhöhe		Zentralballast [t]	Auslegerstellung	Kran in Betrieb Schwenkmoment 430 kNm Ecklasten				Horizontallast [kN]	Kran außer Betrieb Windkategorie: C25 Ecklasten				Horizontallast [kN]
[m]	[m]			A [kN]	B [kN]	C [kN]	D [kN]		A [kN]	B [kN]	C [kN]	D [kN]	
88,4	88,8	235	1	988	1737	988	239	72	705	2378	705	0	239
			2	1518	1518	458	458		1788	1788	106	106	



Zentralballaste/Ecklasten nach EN 14439/EN 13001

7534 Drehteil mit 40 m Ausleger auf CP 690

Turmdrehkran ohne Kletterwerk

X Stationär
Fahrbar

Eckabstand: 6,92 m x 6,92 m

Hakenhöhe		Zentralballast [t]	Auslegerstellung	Kran in Betrieb Schwenkmoment 430 kNm Ecklasten				Horizontallast [kN]	Kran außer Betrieb Windkategorie: C25 Ecklasten				Horizontallast [kN]
 [m]	 [m]			A [kN]	B [kN]	C [kN]	D [kN]		A [kN]	B [kN]	C [kN]	D [kN]	
11,9	12,3	15	1	308	562	308	53	38	192	410	192	0	69
			2	488	488	127	127		343	343	53	53	
16,4	16,8	15	1	312	582	312	42	40	197	417	197	0	76
			2	503	503	121	121		350	350	55	55	
20,9	21,3	15	1	317	603	317	30	41	202	426	202	0	83
			2	519	519	114	114		358	358	56	56	
25,4	25,8	15	1	324	628	324	19	43	211	437	211	0	93
			2	539	539	108	108		369	369	60	60	
29,9	30,3	15	1	331	655	331	7	45	219	448	219	0	102
			2	560	560	102	102		380	380	63	63	
34,4	34,8	15	1	332	689	332	0	47	227	461	227	0	111
			2	582	582	94	94		392	392	65	65	
38,9	39,3	15	1	323	735	323	0	49	233	476	233	0	120
			2	605	605	85	85		410	410	197	197	
43,4	43,8	20	1	337	785	337	0	51	323	533	323	114	130
			2	642	642	87	87		472	472	175	175	
47,9	48,3	30	1	374	839	374	0	53	355	631	355	80	140
			2	694	694	100	100		550	550	161	161	
52,4	52,8	40	1	408	899	408	0	55	387	735	387	40	150
			2	747	747	111	111		633	633	141	141	
56,9	57,3	55	1	465	964	465	0	57	432	860	432	4	160
			2	814	814	132	132		735	735	129	129	
61,4	61,8	70	1	518	1036	518	0	59	437	1032	437	0	170
			2	884	884	152	152		842	842	112	112	
65,9	66,3	80	1	554	1107	554	1	61	414	1223	414	0	181
			2	945	945	163	163		945	945	80	80	
70,4	70,8	100	1	614	1202	614	25	63	431	1427	431	0	193
			2	1030	1030	197	197		1077	1077	68	68	
74,9	75,3	130	1	698	1326	698	71	65	490	1650	490	0	204
			2	1142	1142	255	255		1241	1241	74	74	
79,4	79,8	165	1	796	1465	796	127	68	563	1893	563	0	216
			2	1269	1269	323	323		1424	1424	85	85	
83,9	84,3	200	1	893	1607	893	179	70	626	2157	626	0	228
			2	1398	1398	388	388		1615	1615	89	89	

Zentralballaste/Ecklasten nach EN 14439/EN 13001

Hakenhöhe		Zentralballast [t]	Auslegerstellung	Kran in Betrieb Schwenkmoment 430 kNm Ecklasten				Horizontallast [kN]	Kran außer Betrieb Windkategorie: C25 Ecklasten				Horizontallast [kN]
[m]	[m]			A [kN]	B [kN]	C [kN]	D [kN]		A [kN]	B [kN]	C [kN]	D [kN]	
88,4	88,8	245	1	1015	1779	1015	252	72	726	2444	726	0	240
			2	1555	1555	476	476		1839	1839	110	110	



Zentralballaste/Ecklasten nach EN 14439/EN 13001

7534 Drehteil mit 42,5 m Ausleger auf CP 690

Turmdrehkran ohne Kletterwerk

X Stationär
Fahrbar

Eckabstand: 6,92 m x 6,92 m

Hakenhöhe		Zentralballast [t]	Auslegerstellung	Kran in Betrieb Schwenkmoment 430 kNm Ecklasten				Horizontallast [kN]	Kran außer Betrieb Windkategorie: C25 Ecklasten				Horizontallast [kN]
 [m]	 [m]			A [kN]	B [kN]	C [kN]	D [kN]		A [kN]	B [kN]	C [kN]	D [kN]	
11,9	12,3	10	1	248	551	248	0	38	167	410	167	0	69
			2	473	473	133	133		343	343	181	181	
16,4	16,8	10	1	244	577	244	0	40	172	418	172	0	76
			2	488	488	127	127		338	338	42	42	
20,9	21,3	10	1	239	605	239	0	41	176	427	176	0	84
			2	505	505	120	120		346	346	44	44	
25,4	25,8	10	1	238	636	238	0	43	185	437	185	0	93
			2	524	524	114	114		357	357	47	47	
29,9	30,3	15	1	261	669	261	0	45	219	449	219	0	102
			2	558	558	120	120		380	380	63	63	
34,4	34,8	15	1	256	706	256	0	47	226	462	226	0	111
			2	579	579	112	112		392	392	65	65	
38,9	39,3	15	1	251	746	251	0	49	233	477	233	0	121
			2	603	603	103	103		412	412	212	212	
43,4	43,8	20	1	268	790	268	0	51	331	532	331	131	130
			2	640	640	105	105		473	473	190	190	
47,9	48,3	30	1	308	838	308	0	53	363	630	363	97	140
			2	691	691	118	118		552	552	175	175	
52,4	52,8	45	1	371	890	371	0	55	408	747	408	69	150
			2	757	757	141	141		648	648	168	168	
56,9	57,3	55	1	481	949	481	13	57	440	860	440	20	160
			2	812	812	150	150		737	737	143	143	
61,4	61,8	70	1	526	1029	526	22	59	461	1016	461	0	170
			2	882	882	170	170		844	844	125	125	
65,9	66,3	85	1	574	1113	574	35	61	462	1208	462	0	182
			2	955	955	193	193		960	960	106	106	
70,4	70,8	100	1	622	1196	622	47	63	454	1414	454	0	193
			2	1028	1028	215	215		1080	1080	80	80	
74,9	75,3	125	1	694	1307	694	80	65	486	1639	486	0	205
			2	1128	1128	260	260		1232	1232	73	73	
79,4	79,8	160	1	791	1447	791	136	68	559	1883	559	0	217
			2	1255	1255	328	328		1416	1416	84	84	
83,9	84,3	200	1	901	1602	901	200	70	645	2150	645	0	228
			2	1397	1397	405	405		1620	1620	100	100	

Zentralballaste/Ecklasten nach EN 14439/EN 13001

Hakenhöhe		Zentralballast [t]	Auslegerstellung	Kran in Betrieb Schwenkmoment 430 kNm Ecklasten				Horizontallast [kN]	Kran außer Betrieb Windkategorie: C25 Ecklasten				Horizontallast [kN]
[m]	[m]			A [kN]	B [kN]	C [kN]	D [kN]		A [kN]	B [kN]	C [kN]	D [kN]	
88,4	88,8	240	1	1011	1762	1011	260	72	720	2440	720	0	241
			2	1542	1542	480	480		1833	1833	107	107	



Zentralballaste/Ecklasten nach EN 14439/EN 13001

7534 Drehteil mit 45 m Ausleger auf CP 690

Turmdrehkran ohne Kletterwerk

X Stationär
Fahrbar

Eckabstand: 6,92 m x 6,92 m

Hakenhöhe		Zentralballast [t]	Auslegerstellung	Kran in Betrieb Schwenkmoment 430 kNm Ecklasten				Horizontallast [kN]	Kran außer Betrieb Windkategorie: C25 Ecklasten				Horizontallast [kN]
 [m]	 [m]			A [kN]	B [kN]	C [kN]	D [kN]		A [kN]	B [kN]	C [kN]	D [kN]	
11,9	12,3	15	1	316	568	316	65	38	192	410	192	0	69
			2	494	494	139	139		344	344	206	206	
16,4	16,8	15	1	321	587	321	54	40	197	418	197	0	77
			2	509	509	133	133		351	351	55	55	
20,9	21,3	15	1	326	609	326	42	41	201	427	201	0	84
			2	526	526	125	125		358	358	56	56	
25,4	25,8	15	1	333	634	333	31	43	210	437	210	0	93
			2	546	546	120	120		369	369	60	60	
29,9	30,3	15	1	340	660	340	19	45	219	449	219	0	102
			2	566	566	113	113		380	380	62	62	
34,4	34,8	15	1	347	689	347	5	47	226	462	226	0	112
			2	589	589	105	105		392	392	65	65	
38,9	39,3	15	1	343	730	343	0	49	233	477	233	0	121
			2	612	612	96	96		426	426	199	199	
43,4	43,8	15	1	332	780	332	0	51	320	540	320	99	131
			2	637	637	85	85		476	476	164	164	
47,9	48,3	25	1	369	835	369	0	53	352	639	352	65	141
			2	688	688	97	97		555	555	149	149	
52,4	52,8	40	1	428	896	428	0	55	396	757	396	36	151
			2	754	754	121	121		651	651	141	141	
56,9	57,3	50	1	459	962	459	0	57	416	883	416	0	161
			2	810	810	129	129		741	741	116	116	
61,4	61,8	65	1	512	1034	512	0	59	415	1062	415	0	171
			2	880	880	148	148		849	849	97	97	
65,9	66,3	80	1	563	1116	563	9	61	415	1256	415	0	182
			2	954	954	171	171		965	965	77	77	
70,4	70,8	100	1	622	1212	622	33	63	431	1463	431	0	194
			2	1039	1039	206	206		1098	1098	64	64	
74,9	75,3	135	1	720	1348	720	91	66	513	1689	513	0	205
			2	1164	1164	275	275		1276	1276	81	81	
79,4	79,8	170	1	817	1488	817	146	68	584	1935	584	0	217
			2	1292	1292	343	343		1460	1460	92	92	
83,9	84,3	205	1	914	1632	914	197	70	645	2203	645	0	229
			2	1422	1422	407	407		1652	1652	94	94	

Zentralballaste/Ecklasten nach EN 14439/EN 13001

Hakenhöhe		Zentralballast [t]	Auslegerstellung	Kran in Betrieb Schwenkmoment 430 kNm Ecklasten				Horizontallast [kN]	Kran außer Betrieb Windkategorie: C25 Ecklasten				Horizontallast [kN]
[m]	[m]			A [kN]	B [kN]	C [kN]	D [kN]		A [kN]	B [kN]	C [kN]	D [kN]	
88,4	88,8	250	1	1037	1804	1037	269	72	743	2496	743	0	241
			2	1580	1580	494	494		1878	1878	113	113	



Zentralballaste/Ecklasten nach EN 14439/EN 13001

7534 Drehteil mit 47,5 m Ausleger auf CP 690

Turmdrehkran ohne Kletterwerk

X Stationär
Fahrbar

Eckabstand: 6,92 m x 6,92 m

Hakenhöhe		Zentralballast [t]	Auslegerstellung	Kran in Betrieb Schwenkmoment 430 kNm Ecklasten				Horizontallast [kN]	Kran außer Betrieb Windkategorie: C25 Ecklasten				Horizontallast [kN]
 [m]	 [m]			A [kN]	B [kN]	C [kN]	D [kN]		A [kN]	B [kN]	C [kN]	D [kN]	
11,9	12,3	20	1	330	597	330	63	39	211	416	211	5	70
			2	519	519	141	141		361	361	134	134	
16,4	16,8	20	1	335	617	335	52	40	215	424	215	6	77
			2	535	535	135	135		369	369	136	136	
20,9	21,3	20	1	339	639	339	39	42	220	434	220	6	84
			2	551	551	127	127		377	377	137	137	
25,4	25,8	20	1	346	664	346	28	44	227	446	227	8	94
			2	571	571	121	121		387	387	141	141	
29,9	30,3	20	1	353	691	353	16	46	234	459	234	9	103
			2	592	592	115	115		399	399	143	143	
34,4	34,8	20	1	360	720	360	1	47	241	473	241	9	112
			2	614	614	106	106		411	411	227	227	
38,9	39,3	20	1	353	765	353	0	49	326	510	326	142	122
			2	638	638	97	97		456	456	196	196	
43,4	43,8	20	1	341	816	341	0	51	333	578	333	89	131
			2	663	663	86	86		506	506	161	161	
47,9	48,3	20	1	327	872	327	0	53	340	652	340	29	141
			2	690	690	73	73		561	561	120	120	
52,4	52,8	30	1	361	934	361	0	55	360	770	360	0	151
			2	744	744	83	83		645	645	100	100	
56,9	57,3	45	1	416	1001	416	0	57	367	935	367	0	161
			2	812	812	104	104		748	748	86	86	
61,4	61,8	60	1	468	1075	468	0	59	366	1116	366	0	171
			2	883	883	123	123		856	856	67	67	
65,9	66,3	80	1	554	1148	554	0	61	390	1311	390	0	183
			2	970	970	158	158		986	986	59	59	
70,4	70,8	110	1	649	1260	649	37	64	455	1520	455	0	194
			2	1081	1081	216	216		1145	1145	70	70	
74,9	75,3	140	1	733	1385	733	82	66	511	1748	511	0	206
			2	1194	1194	273	273		1310	1310	74	74	
79,4	79,8	175	1	831	1525	831	136	68	581	1996	581	0	218
			2	1322	1322	340	340		1495	1495	84	84	
83,9	84,3	215	1	941	1682	941	199	70	666	2266	666	0	230
			2	1465	1465	416	416		1701	1701	98	98	

Zentralballaste/Ecklasten nach EN 14439/EN 13001

Hakenhöhe		Zentralballast [t]	Auslegerstellung	Kran in Betrieb Schwenkmoment 430 kNm Ecklasten				Horizontallast [kN]	Kran außer Betrieb Windkategorie: C25 Ecklasten				Horizontallast [kN]
[m]	[m]			A [kN]	B [kN]	C [kN]	D [kN]		A [kN]	B [kN]	C [kN]	D [kN]	
88,4	88,8	255	1	1050	1843	1050	258	72	738	2562	738	0	242
			2	1611	1611	490	490		1915	1915	103	103	



Zentralballaste/Ecklasten nach EN 14439/EN 13001

7534 Drehteil mit 50 m Ausleger auf CP 690

Turmdrehkran ohne Kletterwerk

X Stationär
Fahrbar

Eckabstand: 6,92 m x 6,92 m

Hakenhöhe		Zentralballast [t]	Auslegerstellung	Kran in Betrieb Schwenkmoment 430 kNm Ecklasten				Horizontallast [kN]	Kran außer Betrieb Windkategorie: C25 Ecklasten				Horizontallast [kN]
 [m]	 [m]			A [kN]	B [kN]	C [kN]	D [kN]		A [kN]	B [kN]	C [kN]	D [kN]	
11,9	12,3	10	1	266	552	266	0	38	166	410	166	0	70
			2	474	474	151	151		345	345	102	102	
16,4	16,8	10	1	262	578	262	0	40	172	418	172	0	78
			2	489	489	145	145		353	353	103	103	
20,9	21,3	10	1	257	607	257	0	41	176	427	176	0	85
			2	505	505	138	138		361	361	104	104	
25,4	25,8	15	1	281	639	281	0	43	252	439	252	65	94
			2	538	538	145	145		384	384	120	120	
29,9	30,3	15	1	278	673	278	0	45	259	452	259	66	103
			2	558	558	138	138		395	395	123	123	
34,4	34,8	15	1	273	710	273	0	47	266	466	266	66	113
			2	580	580	130	130		407	407	125	125	
38,9	39,3	15	1	267	751	267	0	49	273	481	273	66	122
			2	604	604	121	121		433	433	209	209	
43,4	43,8	20	1	284	795	284	0	51	341	559	341	122	132
			2	641	641	123	123		495	495	186	186	
47,9	48,3	25	1	299	844	299	0	53	360	646	360	75	142
			2	680	680	123	123		562	562	158	158	
52,4	52,8	40	1	361	897	361	0	55	405	765	405	45	152
			2	746	746	146	146		659	659	150	150	
56,9	57,3	50	1	396	956	396	0	57	432	883	432	0	162
			2	801	801	155	155		749	749	124	124	
61,4	61,8	65	1	453	1019	453	0	59	431	1065	431	0	172
			2	871	871	174	174		858	858	105	105	
65,9	66,3	80	1	571	1100	571	42	61	430	1261	430	0	183
			2	945	945	197	197		976	976	84	84	
70,4	70,8	100	1	631	1196	631	66	63	444	1470	444	0	195
			2	1030	1030	231	231		1110	1110	70	70	
74,9	75,3	130	1	716	1320	716	112	66	500	1699	500	0	206
			2	1143	1143	289	289		1275	1275	74	74	
79,4	79,8	165	1	813	1460	813	166	68	570	1948	570	0	218
			2	1270	1270	356	356		1461	1461	83	83	
83,9	84,3	205	1	923	1616	923	230	70	653	2220	653	0	230
			2	1413	1413	433	433		1667	1667	96	96	

Zentralballaste/Ecklasten nach EN 14439/EN 13001

Hakenhöhe		Zentralballast [t]	Auslegerstellung	Kran in Betrieb Schwenkmoment 430 kNm Ecklasten				Horizontallast [kN]	Kran außer Betrieb Windkategorie: C25 Ecklasten				Horizontallast [kN]
[m]	[m]			A [kN]	B [kN]	C [kN]	D [kN]		A [kN]	B [kN]	C [kN]	D [kN]	
88,4	88,8	250	1	1045	1789	1045	302	72	750	2518	750	0	242
			2	1571	1571	520	520		1894	1894	114	114	



Zentralballaste/Ecklasten nach EN 14439/EN 13001

7534 Drehteil mit 52,5 m Ausleger auf CP 690

Turmdrehkran ohne Kletterwerk

X Stationär
Fahrbar

Eckabstand: 6,92 m x 6,92 m

Hakenhöhe		Zentralballast [t]	Auslegerstellung	Kran in Betrieb Schwenkmoment 430 kNm Ecklasten				Horizontallast [kN]	Kran außer Betrieb Windkategorie: C25 Ecklasten				Horizontallast [kN]
 [m]	 [m]			A	B	C	D		A	B	C	D	
[m]	[m]			[kN]	[kN]	[kN]	[kN]		[kN]	[kN]	[kN]	[kN]	
11,9	12,3	10	1	314	561	314	66	39	225	422	225	27	70
			2	489	489	139	139		364	364	85	85	
16,4	16,8	10	1	318	581	318	55	40	229	431	229	27	78
			2	504	504	132	132		372	372	87	87	
20,9	21,3	15	1	335	615	335	55	42	246	453	246	40	85
			2	533	533	137	137		392	392	100	100	
25,4	25,8	15	1	342	640	342	44	44	253	465	253	41	94
			2	553	553	132	132		403	403	103	103	
29,9	30,3	15	1	349	667	349	32	46	260	479	260	42	104
			2	574	574	125	125		415	415	106	106	
34,4	34,8	15	1	356	696	356	17	48	267	493	267	42	113
			2	596	596	117	117		427	427	108	108	
38,9	39,3	15	1	363	726	363	1	49	274	508	274	41	122
			2	620	620	107	107		452	452	192	192	
43,4	43,8	20	1	378	776	378	0	51	342	587	342	97	132
			2	658	658	109	109		515	515	169	169	
47,9	48,3	20	1	365	832	365	0	53	349	661	349	36	142
			2	684	684	96	96		570	570	128	128	
52,4	52,8	30	1	398	893	398	0	55	375	774	375	0	152
			2	738	738	106	106		655	655	107	107	
56,9	57,3	45	1	454	960	454	0	57	381	940	381	0	162
			2	807	807	127	127		758	758	93	93	
61,4	61,8	60	1	506	1035	506	0	59	379	1123	379	0	172
			2	877	877	145	145		868	868	73	73	
65,9	66,3	80	1	572	1126	572	18	61	402	1321	402	0	184
			2	964	964	180	180		998	998	64	64	
70,4	70,8	110	1	657	1248	657	66	64	466	1532	466	0	195
			2	1075	1075	239	239		1158	1158	74	74	
74,9	75,3	140	1	742	1373	742	111	66	521	1762	521	0	207
			2	1188	1188	296	296		1324	1324	78	78	
79,4	79,8	175	1	839	1514	839	165	68	590	2014	590	0	218
			2	1316	1316	362	362		1510	1510	86	86	
83,9	84,3	215	1	949	1671	949	227	70	672	2288	672	0	230
			2	1459	1459	439	439		1717	1717	99	99	

Zentralballaste/Ecklasten nach EN 14439/EN 13001

Hakenhöhe		Zentralballast [t]	Auslegerstellung	Kran in Betrieb Schwenkmoment 430 kNm Ecklasten				Horizontallast [kN]	Kran außer Betrieb Windkategorie: C25 Ecklasten				Horizontallast [kN]
[m]	[m]			A [kN]	B [kN]	C [kN]	D [kN]		A [kN]	B [kN]	C [kN]	D [kN]	
88,4	88,8	260	1	1071	1845	1071	298	72	767	2587	767	0	242
			2	1618	1618	525	525		1945	1945	115	115	



Zentralballaste/Ecklasten nach EN 14439/EN 13001

7534 Drehteil mit 55 m Ausleger auf CP 690

Turmdrehkran ohne Kletterwerk

X Stationär
Fahrbar

Eckabstand: 6,92 m x 6,92 m

Hakenhöhe		Zentralballast [t]	Auslegerstellung	Kran in Betrieb Schwenkmoment 430 kNm Ecklasten				Horizontallast [kN]	Kran außer Betrieb Windkategorie: C25 Ecklasten				Horizontallast [kN]
 [m]	 [m]			A [kN]	B [kN]	C [kN]	D [kN]		A [kN]	B [kN]	C [kN]	D [kN]	
11,9	12,3	10	1	314	574	314	55	39	225	444	225	7	71
			2	498	498	131	131		380	380	71	71	
16,4	16,8	10	1	319	594	319	44	40	230	452	230	8	78
			2	514	514	124	124		387	387	73	73	
20,9	21,3	15	1	336	628	336	44	42	247	474	247	20	86
			2	543	543	129	129		408	408	86	86	
25,4	25,8	15	1	343	654	343	32	44	254	487	254	21	95
			2	563	563	123	123		419	419	89	89	
29,9	30,3	15	1	350	681	350	20	46	261	501	261	22	104
			2	584	584	116	116		431	431	92	92	
34,4	34,8	15	1	357	710	357	5	48	268	515	268	21	113
			2	606	606	108	108		443	443	94	94	
38,9	39,3	15	1	353	752	353	0	50	323	535	323	112	123
			2	630	630	98	98		473	473	174	174	
43,4	43,8	20	1	366	803	366	0	52	343	616	343	70	133
			2	668	668	100	100		536	536	150	150	
47,9	48,3	20	1	352	860	352	0	53	350	691	350	8	142
			2	695	695	87	87		591	591	108	108	
52,4	52,8	25	1	360	922	360	0	55	322	834	322	0	152
			2	737	737	84	84		664	664	74	74	
56,9	57,3	35	1	390	991	390	0	57	302	1002	302	0	162
			2	793	793	92	92		756	756	47	47	
61,4	61,8	60	1	492	1066	492	0	59	349	1187	349	0	172
			2	889	889	135	135		891	891	51	51	
65,9	66,3	90	1	598	1169	598	28	62	421	1387	421	0	184
			2	1002	1002	195	195		1047	1047	66	66	
70,4	70,8	120	1	683	1291	683	75	64	484	1600	484	0	196
			2	1113	1113	253	253		1207	1207	76	76	
74,9	75,3	150	1	768	1416	768	120	66	537	1832	537	0	207
			2	1226	1226	309	309		1374	1374	79	79	
79,4	79,8	185	1	865	1557	865	173	68	605	2086	605	0	219
			2	1355	1355	376	376		1562	1562	86	86	
83,9	84,3	225	1	975	1715	975	235	70	686	2363	686	0	231
			2	1498	1498	452	452		1769	1769	98	98	



Zentralballaste/Ecklasten nach EN 14439/EN 13001

7534 Drehteil mit 57,5 m Ausleger auf CP 690

Turmdrehkran ohne Kletterwerk

X Stationär
Fahrbar

Eckabstand: 6,92 m x 6,92 m

Hakenhöhe		Zentralballast [t]	Auslegerstellung	Kran in Betrieb Schwenkmoment 430 kNm Ecklasten				Horizontallast [kN]	Kran außer Betrieb Windkategorie: C25 Ecklasten				Horizontallast [kN]
 [m]	 [m]			A [kN]	B [kN]	C [kN]	D [kN]		A [kN]	B [kN]	C [kN]	D [kN]	
11,9	12,3	10	1	314	570	314	59	39	225	445	225	6	71
			2	495	495	134	134		381	381	70	70	
16,4	16,8	10	1	319	590	319	48	40	230	454	230	6	78
			2	511	511	127	127		388	388	72	72	
20,9	21,3	15	1	336	624	336	48	42	247	476	247	18	86
			2	540	540	132	132		409	409	85	85	
25,4	25,8	15	1	343	650	343	37	44	254	489	254	20	95
			2	560	560	126	126		420	420	88	88	
29,9	30,3	15	1	350	677	350	24	46	261	502	261	20	104
			2	581	581	119	119		432	432	91	91	
34,4	34,8	15	1	357	705	357	9	48	268	517	268	20	114
			2	603	603	111	111		444	444	93	93	
38,9	39,3	15	1	357	743	357	0	50	323	541	323	105	123
			2	627	627	101	101		477	477	169	169	
43,4	43,8	20	1	371	795	371	0	52	343	623	343	63	133
			2	665	665	103	103		541	541	145	145	
47,9	48,3	20	1	357	852	357	0	54	350	698	350	1	143
			2	692	692	90	90		596	596	103	103	
52,4	52,8	25	1	365	914	365	0	55	314	849	314	0	153
			2	734	734	87	87		670	670	69	69	
56,9	57,3	40	1	420	982	420	0	57	319	1018	319	0	163
			2	802	802	108	108		774	774	54	54	
61,4	61,8	65	1	521	1057	521	0	59	365	1204	365	0	173
			2	899	899	151	151		909	909	58	58	
65,9	66,3	90	1	598	1164	598	32	62	412	1404	412	0	185
			2	998	998	198	198		1054	1054	60	60	
70,4	70,8	120	1	683	1286	683	80	64	475	1618	475	0	196
			2	1109	1109	257	257		1214	1214	70	70	
74,9	75,3	155	1	780	1424	780	137	66	553	1851	553	0	208
			2	1235	1235	325	325		1394	1394	84	84	
79,4	79,8	190	1	878	1565	878	190	68	620	2106	620	0	220
			2	1364	1364	392	392		1581	1581	92	92	
83,9	84,3	230	1	987	1723	987	252	70	701	2384	701	0	231
			2	1507	1507	468	468		1789	1789	103	103	



Zentralballaste/Ecklasten nach EN 14439/EN 13001

7534 Drehteil mit 60 m Ausleger auf CP 690

Turmdrehkran ohne Kletterwerk

X Stationär
Fahrbar

Eckabstand: 6,92 m x 6,92 m

Hakenhöhe		Zentralballast [t]	Auslegerstellung	Kran in Betrieb				Horizontallast [kN]	Kran außer Betrieb				Horizontallast [kN]		
 [m]	 [m]			Schwenkmoment					Windkategorie:						
				430 kNm					C25						
		Ecklasten				Ecklasten									
A	B	C	D	A	B	C	D	A	B	C	D	A	B	C	D
[kN]	[kN]	[kN]	[kN]	[kN]	[kN]	[kN]	[kN]	[kN]	[kN]	[kN]	[kN]	[kN]	[kN]	[kN]	[kN]
11,9	12,3	10	1	280	547	280	14	39	218	468	218	0	72		
			2	474	474	169	169		391	391	60	60			
16,4	16,8	10	1	285	565	285	5	40	223	476	223	0	79		
			2	490	490	163	163		399	399	62	62			
20,9	21,3	15	1	302	597	302	7	42	248	491	248	4	86		
			2	519	519	168	168		420	420	75	75			
25,4	25,8	15	1	308	620	308	0	44	255	504	255	5	96		
			2	538	538	162	162		431	431	78	78			
29,9	30,3	15	1	305	655	305	0	46	262	518	262	6	105		
			2	559	559	156	156		443	443	81	81			
34,4	34,8	15	1	301	692	301	0	48	269	532	269	5	114		
			2	581	581	148	148		455	455	82	82			
38,9	39,3	20	1	319	734	319	0	50	288	560	288	16	124		
			2	617	617	151	151		481	481	96	96			
43,4	43,8	20	1	311	779	311	0	51	350	603	350	97	134		
			2	642	642	140	140		529	529	171	171			
47,9	48,3	25	1	325	828	325	0	53	370	691	370	48	143		
			2	681	681	140	140		597	597	142	142			
52,4	52,8	30	1	337	882	337	0	55	381	795	381	0	153		
			2	722	722	138	138		670	670	108	108			
56,9	57,3	45	1	397	942	397	0	57	386	964	386	0	163		
			2	790	790	159	159		775	775	93	93			
61,4	61,8	60	1	453	1007	453	0	59	382	1151	382	0	174		
			2	861	861	178	178		885	885	71	71			
65,9	66,3	80	1	580	1100	580	61	61	403	1351	403	0	185		
			2	947	947	213	213		1017	1017	61	61			
70,4	70,8	110	1	665	1221	665	110	64	465	1566	465	0	197		
			2	1058	1058	272	272		1178	1178	70	70			
74,9	75,3	145	1	763	1358	763	167	66	543	1800	543	0	208		
			2	1184	1184	342	342		1358	1358	85	85			
79,4	79,8	180	1	860	1498	860	221	68	610	2056	610	0	220		
			2	1311	1311	408	408		1546	1546	92	92			
83,9	84,3	220	1	970	1655	970	284	70	690	2335	690	0	232		
			2	1454	1454	485	485		1754	1754	103	103			



Zentralballaste/Ecklasten nach EN 14439/EN 13001

7534 Drehteil mit 62,5 m Ausleger auf CP 690

Turmdrehkran ohne Kletterwerk

X Stationär
Fahrbar

Eckabstand: 6,92 m x 6,92 m

Hakenhöhe		Zentralballast [t]	Auslegerstellung	Kran in Betrieb				Horizontallast [kN]	Kran außer Betrieb				Horizontallast [kN]		
 [m]	 [m]			Schwenkmoment					Windkategorie:						
				430 kNm					C25						
		Ecklasten				Ecklasten									
A	B	C	D	A	B	C	D	A	B	C	D	A	B	C	D
[kN]	[kN]	[kN]	[kN]	[kN]	[kN]	[kN]	[kN]	[kN]	[kN]	[kN]	[kN]	[kN]	[kN]	[kN]	[kN]
11,9	12,3	20	1	348	587	348	108	39	237	535	237	0	72		
			2	517	517	179	179		442	442	63	63			
16,4	16,8	20	1	352	607	352	97	40	242	544	242	0	79		
			2	533	533	172	172		449	449	64	64			
20,9	21,3	25	1	370	642	370	97	42	270	555	270	0	87		
			2	562	562	177	177		470	470	77	77			
25,4	25,8	25	1	377	667	377	86	44	279	567	279	0	96		
			2	582	582	171	171		481	481	80	80			
29,9	30,3	25	1	384	694	384	73	46	286	580	286	0	105		
			2	603	603	164	164		493	493	83	83			
34,4	34,8	30	1	403	735	403	71	48	307	606	307	9	115		
			2	638	638	168	168		518	518	97	97			
38,9	39,3	30	1	410	766	410	55	50	315	622	315	8	124		
			2	662	662	159	159		532	532	97	97			
43,4	43,8	35	1	430	812	430	48	52	389	675	389	102	134		
			2	700	700	160	160		591	591	186	186			
47,9	48,3	35	1	437	847	437	27	54	396	752	396	40	144		
			2	727	727	147	147		648	648	144	144			
52,4	52,8	40	1	457	898	457	16	56	398	866	398	0	154		
			2	768	768	145	145		722	722	109	109			
56,9	57,3	45	1	476	951	476	1	57	351	1037	351	0	164		
			2	812	812	140	140		802	802	68	68			
61,4	61,8	65	1	533	1046	533	20	59	371	1226	371	0	174		
			2	896	896	171	171		926	926	58	58			
65,9	66,3	90	1	607	1157	607	56	62	416	1429	416	0	186		
			2	996	996	218	218		1071	1071	60	60			
70,4	70,8	120	1	691	1279	691	104	64	478	1646	478	0	197		
			2	1107	1107	276	276		1232	1232	68	68			
74,9	75,3	155	1	789	1417	789	161	66	554	1883	554	0	209		
			2	1233	1233	345	345		1413	1413	82	82			
79,4	79,8	190	1	886	1559	886	214	68	619	2141	619	0	221		
			2	1362	1362	411	411		1602	1602	88	88			
83,9	84,3	230	1	996	1717	996	275	70	698	2424	698	0	232		
			2	1506	1506	486	486		1812	1812	98	98			



Zentralballaste/Ecklasten nach EN 14439/EN 13001

7534 Drehteil mit 65 m Ausleger auf CP 690

Turmdrehkran ohne Kletterwerk

X Stationär
Fahrbar

Eckabstand: 6,92 m x 6,92 m

Hakenhöhe		Zentralballast [t]	Auslegerstellung	Kran in Betrieb				Horizontallast [kN]	Kran außer Betrieb				Horizontallast [kN]
 [m]	 [m]			Schwenkmoment					Windkategorie:				
				430 kNm					C25				
		Ecklasten				Ecklasten							
A	B	C	D	A	B	C	D	A	B	C	D		
[kN]	[kN]	[kN]	[kN]	[kN]	[kN]	[kN]	[kN]	[kN]	[kN]	[kN]	[kN]	[kN]	[kN]
11,9	12,3	25	1	361	620	361	103	39	240	582	240	0	72
			2	544	544	179	179		471	471	60	60	
16,4	16,8	30	1	378	652	378	104	41	270	591	270	0	80
			2	572	572	185	185		492	492	74	74	
20,9	21,3	30	1	383	674	383	91	42	274	602	274	0	87
			2	589	589	177	177		500	500	74	74	
25,4	25,8	35	1	402	713	402	92	44	307	614	307	0	96
			2	622	622	183	183		524	524	89	89	
29,9	30,3	35	1	410	740	410	79	46	314	628	314	0	106
			2	643	643	176	176		536	536	92	92	
34,4	34,8	35	1	417	769	417	64	48	320	644	320	0	115
			2	666	666	168	168		549	549	93	93	
38,9	39,3	40	1	436	813	436	60	50	340	672	340	9	125
			2	702	702	170	170		575	575	106	106	
43,4	43,8	40	1	443	846	443	40	52	402	719	402	85	134
			2	728	728	158	158		626	626	178	178	
47,9	48,3	45	1	463	895	463	31	54	422	809	422	34	144
			2	768	768	158	158		696	696	148	148	
52,4	52,8	50	1	482	946	482	19	56	417	930	417	0	154
			2	810	810	155	155		770	770	112	112	
56,9	57,3	50	1	481	996	481	0	58	345	1103	345	0	164
			2	842	842	137	137		839	839	58	58	
61,4	61,8	75	1	559	1096	559	22	60	388	1295	388	0	174
			2	939	939	179	179		976	976	60	60	
65,9	66,3	100	1	632	1207	632	57	62	433	1500	433	0	186
			2	1039	1039	226	226		1122	1122	61	61	
70,4	70,8	130	1	717	1331	717	104	64	493	1718	493	0	198
			2	1151	1151	284	284		1284	1284	68	68	
74,9	75,3	165	1	815	1469	815	160	66	568	1957	568	0	209
			2	1278	1278	352	352		1466	1466	81	81	
79,4	79,8	200	1	912	1612	912	212	68	633	2218	633	0	221
			2	1407	1407	417	417		1655	1655	86	86	
83,9	84,3	240	1	1022	1771	1022	273	71	710	2503	710	0	233
			2	1551	1551	492	492		1866	1866	95	95	



Zentralballaste/Ecklasten nach EN 14439/EN 13001

7534 Drehteil mit 67,5 m Ausleger auf CP 690

Turmdrehkran ohne Kletterwerk

X Stationär
Fahrbar

Eckabstand: 6,92 m x 6,92 m

Hakenhöhe		Zentralballast [t]	Auslegerstellung	Kran in Betrieb Schwenkmoment 430 kNm Ecklasten				Horizontallast [kN]	Kran außer Betrieb Windkategorie: C25 Ecklasten				Horizontallast [kN]
 [m]	 [m]			A [kN]	B [kN]	C [kN]	D [kN]		A [kN]	B [kN]	C [kN]	D [kN]	
11,9	12,3	25	1	361	594	361	127	39	251	558	251	0	72
			2	526	526	196	196		463	463	67	67	
16,4	16,8	25	1	365	614	365	116	40	255	568	255	0	80
			2	541	541	189	189		470	470	69	69	
20,9	21,3	30	1	382	648	382	116	42	284	579	284	0	88
			2	570	570	194	194		491	491	82	82	
25,4	25,8	30	1	389	674	389	105	44	292	591	292	0	97
			2	590	590	188	188		503	503	85	85	
29,9	30,3	30	1	396	701	396	92	46	299	605	299	0	106
			2	612	612	181	181		515	515	87	87	
34,4	34,8	30	1	404	730	404	78	48	306	620	306	0	116
			2	634	634	173	173		527	527	88	88	
38,9	39,3	35	1	423	773	423	73	50	327	647	327	8	125
			2	670	670	176	176		557	557	207	207	
43,4	43,8	35	1	430	806	430	55	52	389	700	389	78	135
			2	696	696	165	165		609	609	169	169	
47,9	48,3	40	1	450	854	450	46	54	409	790	409	27	145
			2	735	735	164	164		678	678	139	139	
52,4	52,8	45	1	469	904	469	35	56	397	918	397	0	155
			2	777	777	162	162		753	753	103	103	
56,9	57,3	50	1	489	958	489	20	58	350	1091	350	0	165
			2	820	820	157	157		834	834	62	62	
61,4	61,8	75	1	558	1065	558	52	60	393	1283	393	0	175
			2	917	917	200	200		971	971	64	64	
65,9	66,3	100	1	632	1175	632	88	62	437	1488	437	0	187
			2	1016	1016	248	248		1117	1117	64	64	
70,4	70,8	130	1	717	1298	717	136	64	498	1707	498	0	198
			2	1128	1128	306	306		1279	1279	72	72	
74,9	75,3	165	1	814	1436	814	193	66	573	1946	573	0	210
			2	1254	1254	375	375		1461	1461	85	85	
79,4	79,8	200	1	911	1577	911	246	68	637	2207	637	0	222
			2	1382	1382	441	441		1651	1651	90	90	
83,9	84,3	240	1	1021	1735	1021	307	71	714	2492	714	0	234
			2	1526	1526	517	517		1861	1861	99	99	



Zentralballaste/Ecklasten nach EN 14439/EN 13001

7534 Drehteil mit 70 m Ausleger auf CP 690

Turmdrehkran ohne Kletterwerk

X Stationär
Fahrbar

Eckabstand: 6,92 m x 6,92 m

Hakenhöhe		Zentralballast [t]	Auslegerstellung	Kran in Betrieb				Horizontallast [kN]	Kran außer Betrieb				Horizontallast [kN]
 [m]	 [m]			Schwenkmoment					Windkategorie:				
				430 kNm					C25				
		Ecklasten				Ecklasten							
A	B	C	D	A	B	C	D	A	B	C	D		
[kN]	[kN]	[kN]	[kN]	[kN]	[kN]	[kN]	[kN]	[kN]	[kN]	[kN]	[kN]	[kN]	
11,9	12,3	25	1	361	603	361	119	39	200	520	200	0	73
			2	532	532	190	190		443	443	101	101	
16,4	16,8	25	1	366	624	366	108	41	205	529	205	0	80
			2	548	548	183	183		451	451	102	102	
20,9	21,3	30	1	383	658	383	108	42	294	546	294	42	88
			2	577	577	188	188		472	472	116	116	
25,4	25,8	30	1	390	684	390	96	44	301	559	301	43	97
			2	598	598	182	182		483	483	119	119	
29,9	30,3	30	1	397	711	397	83	46	308	573	308	43	107
			2	619	619	175	175		495	495	121	121	
34,4	34,8	35	1	417	752	417	81	48	328	600	328	55	116
			2	654	654	179	179		526	526	224	224	
38,9	39,3	35	1	424	783	424	64	50	382	653	382	111	126
			2	678	678	169	169		574	574	191	191	
43,4	43,8	35	1	431	816	431	45	52	389	724	389	54	135
			2	703	703	158	158		626	626	153	153	
47,9	48,3	40	1	450	865	450	36	54	409	815	409	3	145
			2	743	743	157	157		696	696	122	122	
52,4	52,8	40	1	457	903	457	12	56	347	970	347	0	155
			2	773	773	142	142		759	759	73	73	
56,9	57,3	55	1	502	982	502	22	58	349	1145	349	0	165
			2	841	841	162	162		866	866	56	56	
61,4	61,8	80	1	572	1090	572	53	60	391	1339	391	0	176
			2	938	938	205	205		1004	1004	57	57	
65,9	66,3	110	1	657	1213	657	102	62	459	1546	459	0	187
			2	1050	1050	264	264		1163	1163	69	69	
70,4	70,8	140	1	742	1336	742	149	64	519	1767	519	0	199
			2	1162	1162	323	323		1326	1326	76	76	
74,9	75,3	175	1	840	1474	840	205	66	593	2008	593	0	210
			2	1288	1288	391	391		1508	1508	88	88	
79,4	79,8	210	1	937	1616	937	258	69	656	2271	656	0	222
			2	1417	1417	457	457		1699	1699	93	93	
83,9	84,3	250	1	1047	1775	1047	319	71	732	2559	732	0	234
			2	1561	1561	532	532		1910	1910	101	101	



Zentralballaste/Ecklasten nach EN 14439/EN 13001

7534 Drehteil mit 72,5 m Ausleger auf CP 690

Turmdrehkran ohne Kletterwerk

X Stationär
Fahrbar

Eckabstand: 6,92 m x 6,92 m

Hakenhöhe		Zentralballast [t]	Auslegerstellung	Kran in Betrieb				Horizontallast [kN]	Kran außer Betrieb				Horizontallast [kN]		
 [m]	 [m]			Schwenkmoment					Windkategorie:						
				430 kNm					C25						
		Ecklasten				Ecklasten									
A	B	C	D	A	B	C	D	A	B	C	D	A	B	C	D
[kN]	[kN]	[kN]	[kN]	[kN]	[kN]	[kN]	[kN]	[kN]	[kN]	[kN]	[kN]	[kN]	[kN]	[kN]	[kN]
11,9	12,3	25	1	369	575	369	163	39	270	555	270	0	73		
			2	515	515	224	224		470	470	77	77			
16,4	16,8	25	1	374	595	374	152	40	274	564	274	0	81		
			2	530	530	217	217		478	478	78	78			
20,9	21,3	30	1	391	629	391	152	42	295	583	295	7	88		
			2	559	559	222	222		499	499	91	91			
25,4	25,8	30	1	398	654	398	141	44	302	596	302	8	98		
			2	579	579	216	216		510	510	94	94			
29,9	30,3	30	1	405	681	405	129	46	309	610	309	8	107		
			2	600	600	210	210		522	522	96	96			
34,4	34,8	35	1	425	722	425	127	48	329	638	329	19	116		
			2	635	635	214	214		547	547	110	110			
38,9	39,3	35	1	432	753	432	110	50	336	654	336	17	126		
			2	659	659	204	204		571	571	209	209			
43,4	43,8	35	1	439	785	439	92	52	397	718	397	77	136		
			2	684	684	194	194		624	624	171	171			
47,9	48,3	40	1	458	833	458	84	54	417	809	417	25	146		
			2	723	723	193	193		694	694	140	140			
52,4	52,8	45	1	478	883	478	73	56	403	941	403	0	156		
			2	764	764	191	191		770	770	104	104			
56,9	57,3	50	1	497	936	497	58	58	354	1117	354	0	166		
			2	808	808	187	187		851	851	61	61			
61,4	61,8	75	1	567	1043	567	91	60	396	1312	396	0	176		
			2	904	904	230	230		990	990	62	62			
65,9	66,3	100	1	640	1153	640	127	62	438	1520	438	0	188		
			2	1003	1003	278	278		1137	1137	61	61			
70,4	70,8	130	1	725	1275	725	175	64	497	1742	497	0	199		
			2	1114	1114	336	336		1300	1300	68	68			
74,9	75,3	165	1	823	1413	823	232	66	571	1985	571	0	211		
			2	1240	1240	405	405		1483	1483	79	79			
79,4	79,8	205	1	932	1567	932	298	68	658	2250	658	0	222		
			2	1381	1381	484	484		1687	1687	96	96			
83,9	84,3	245	1	1042	1725	1042	360	71	732	2540	732	0	234		
			2	1525	1525	560	560		1899	1899	103	103			



Zentralballaste/Ecklasten nach EN 14439/EN 13001

7534 Drehteil mit 75 m Ausleger auf CP 690

Turmdrehkran ohne Kletterwerk

X Stationär
Fahrbar

Eckabstand: 6,92 m x 6,92 m

Hakenhöhe		Zentralballast [t]	Auslegerstellung	Kran in Betrieb Schwenkmoment 430 kNm Ecklasten				Horizontallast [kN]	Kran außer Betrieb Windkategorie: C25 Ecklasten				Horizontallast [kN]
 [m]	 [m]			A [kN]	B [kN]	C [kN]	D [kN]		A [kN]	B [kN]	C [kN]	D [kN]	
11,9	12,3	30	1	383	603	383	162	39	271	606	271	0	74
			2	538	538	227	227		501	501	73	73	
16,4	16,8	30	1	387	623	387	151	41	275	615	275	0	81
			2	554	554	220	220		509	509	74	74	
20,9	21,3	35	1	404	657	404	151	42	304	627	304	0	89
			2	583	583	225	225		530	530	87	87	
25,4	25,8	35	1	411	683	411	140	44	311	639	311	0	98
			2	603	603	219	219		542	542	89	89	
29,9	30,3	40	1	431	722	431	139	46	335	662	335	8	107
			2	637	637	225	225		566	566	104	104	
34,4	34,8	40	1	438	751	438	125	48	342	678	342	7	117
			2	659	659	216	216		579	579	105	105	
38,9	39,3	45	1	457	794	457	121	50	362	707	362	17	126
			2	696	696	219	219		620	620	212	212	
43,4	43,8	45	1	465	827	465	102	52	423	776	423	70	136
			2	721	721	208	208		673	673	174	174	
47,9	48,3	50	1	484	875	484	93	54	443	868	443	17	146
			2	761	761	207	207		744	744	142	142	
52,4	52,8	55	1	504	926	504	81	56	420	1011	420	0	156
			2	802	802	205	205		820	820	105	105	
56,9	57,3	60	1	523	980	523	67	58	370	1189	370	0	166
			2	846	846	200	200		902	902	62	62	
61,4	61,8	85	1	593	1087	593	98	60	410	1386	410	0	176
			2	943	943	243	243		1042	1042	61	61	
65,9	66,3	110	1	666	1198	666	134	62	452	1597	452	0	188
			2	1042	1042	290	290		1190	1190	60	60	
70,4	70,8	145	1	764	1333	764	194	64	535	1820	535	0	200
			2	1167	1167	361	361		1366	1366	79	79	
74,9	75,3	175	1	848	1459	848	238	66	582	2065	582	0	211
			2	1280	1280	416	416		1538	1538	77	77	
79,4	79,8	215	1	958	1614	958	303	69	668	2333	668	0	223
			2	1422	1422	495	495		1742	1742	92	92	
83,9	84,3	255	1	1068	1772	1068	364	71	741	2626	741	0	235
			2	1566	1566	570	570		1956	1956	98	98	



Zentralballaste/Ecklasten nach EN 14439/EN 13001

7534 Drehteil mit 30 m Ausleger auf KRF 10-46/60

Turmdrehkran ohne Kletterwerk

Stationär
X Fahrbar

Eckabstand: 6,0 m x 6,0 m

Hakenhöhe		Zentralballast [t]	Auslegerstellung	Kran in Betrieb Schwenkmoment 430 kNm Ecklasten				Horizontallast [kN]	Kran außer Betrieb Windkategorie: C25 Ecklasten				Horizontallast [kN]
 [m]	 [m]			A [kN]	B [kN]	C [kN]	D [kN]		A [kN]	B [kN]	C [kN]	D [kN]	
7,6	8,0	60	1	364	663	364	66	45	323	504	323	143	55
			2	575	575	153	153		451	451	195	195	
12,1	12,5	60	1	369	688	369	50	46	272	507	272	37	62
			2	594	594	144	144		438	438	218	218	
16,6	17,0	60	1	374	715	374	33	48	277	517	277	36	70
			2	615	615	132	132		446	446	107	107	
21,1	21,5	60	1	378	743	378	13	50	281	527	281	35	77
			2	636	636	120	120		455	455	107	107	
25,6	26,0	60	1	380	780	380	0	52	288	540	288	37	86
			2	661	661	109	109		466	466	110	110	
30,1	30,5	60	1	367	835	367	0	54	295	554	295	37	95
			2	688	688	97	97		478	478	113	113	
34,6	35,0	60	1	352	895	352	0	56	302	568	302	36	104
			2	716	716	83	83		490	490	114	114	
39,1	39,5	60	1	333	959	333	0	59	309	584	309	35	113
			2	746	746	67	67		504	504	115	115	



Zentralballaste/Ecklasten nach EN 14439/EN 13001

7534 Drehteil mit 32,5 m Ausleger auf KRF 10-46/60

Turmdrehkran ohne Kletterwerk

Stationär
X Fahrbar

Eckabstand: 6,0 m x 6,0 m

Hakenhöhe		Zentralballast [t]	Auslegerstellung	Kran in Betrieb Schwenkmoment 430 kNm Ecklasten				Horizontallast [kN]	Kran außer Betrieb Windkategorie: C25 Ecklasten				Horizontallast [kN]
 [m]	 [m]			A [kN]	B [kN]	C [kN]	D [kN]		A [kN]	B [kN]	C [kN]	D [kN]	
7,6	8,0	60	1	366	661	366	71	45	324	501	324	148	55
			2	574	574	157	157		449	449	200	200	
12,1	12,5	60	1	370	686	370	55	46	272	508	272	36	63
			2	593	593	147	147		439	439	105	105	
16,6	17,0	60	1	375	712	375	37	48	277	517	277	36	70
			2	614	614	136	136		446	446	107	107	
21,1	21,5	60	1	379	741	379	17	50	281	527	281	35	77
			2	635	635	123	123		455	455	107	107	
25,6	26,0	60	1	386	774	386	0	52	288	540	288	36	86
			2	660	660	113	113		466	466	110	110	
30,1	30,5	60	1	373	829	373	0	54	295	554	295	37	95
			2	687	687	100	100		478	478	112	112	
34,6	35,0	60	1	357	888	357	0	57	302	569	302	36	104
			2	715	715	86	86		491	491	114	114	
39,1	39,5	60	1	339	953	339	0	59	309	584	309	35	114
			2	745	745	70	70		504	504	115	115	

Zentralballaste/Ecklasten nach EN 14439/EN 13001



7534 Drehteil mit 35 m Ausleger auf KRF 10-46/60

Turmdrehkran ohne Kletterwerk

Stationär

X Fahrbar

Eckabstand: 6,0 m x 6,0 m

Hakenhöhe		Zentralballast [t]	Auslegerstellung	Kran in Betrieb Schwenkmoment 430 kNm Ecklasten				Horizontallast [kN]	Kran außer Betrieb Windkategorie: C25 Ecklasten				Horizontallast [kN]
 [m]	 [m]			A [kN]	B [kN]	C [kN]	D [kN]		A [kN]	B [kN]	C [kN]	D [kN]	
7,6	8,0	60	1	367	664	367	69	45	267	499	267	36	56
			2	577	577	156	156		440	440	210	210	
12,1	12,5	60	1	371	689	371	53	47	272	508	272	36	63
			2	596	596	146	146		439	439	105	105	
16,6	17,0	60	1	376	716	376	35	48	277	517	277	36	70
			2	616	616	135	135		447	447	107	107	
21,1	21,5	60	1	380	745	380	15	50	281	527	281	35	78
			2	638	638	122	122		455	455	107	107	
25,6	26,0	60	1	385	780	385	0	52	288	540	288	36	87
			2	663	663	111	111		466	466	110	110	
30,1	30,5	60	1	371	835	371	0	55	295	554	295	36	96
			2	690	690	99	99		478	478	112	112	
34,6	35,0	60	1	356	895	356	0	57	302	569	302	36	105
			2	718	718	85	85		491	491	114	114	
39,1	39,5	60	1	337	960	337	0	59	309	585	309	34	114
			2	748	748	69	69		504	504	115	115	



Zentralballaste/Ecklasten nach EN 14439/EN 13001

7534 Drehteil mit 37,5 m Ausleger auf KRF 10-46/60

Turmdrehkran ohne Kletterwerk

Stationär
X Fahrbar

Eckabstand: 6,0 m x 6,0 m

Hakenhöhe		Zentralballast [t]	Auslegerstellung	Kran in Betrieb Schwenkmoment 430 kNm Ecklasten				Horizontallast [kN]	Kran außer Betrieb Windkategorie: C25 Ecklasten				Horizontallast [kN]
 [m]	 [m]			A [kN]	B [kN]	C [kN]	D [kN]		A [kN]	B [kN]	C [kN]	D [kN]	
7,6	8,0	50	1	349	627	349	72	45	308	483	308	134	56
			2	546	546	153	153		432	432	185	185	
12,1	12,5	50	1	297	657	297	0	47	247	483	247	11	63
			2	565	565	143	143		418	418	208	208	
16,6	17,0	50	1	288	695	288	0	49	252	492	252	11	71
			2	585	585	132	132		422	422	81	81	
21,1	21,5	50	1	276	736	276	0	50	256	502	256	10	78
			2	607	607	119	119		430	430	82	82	
25,6	26,0	50	1	269	779	269	0	53	263	515	263	11	87
			2	632	632	108	108		441	441	85	85	
30,1	30,5	50	1	260	826	260	0	55	270	529	270	11	96
			2	659	659	96	96		453	453	87	87	
34,6	35,0	50	1	248	877	248	0	57	277	544	277	11	105
			2	687	687	81	81		466	466	89	89	
39,1	39,5	55	1	259	932	259	0	59	297	572	297	21	114
			2	730	730	78	78		492	492	102	102	



Zentralballaste/Ecklasten nach EN 14439/EN 13001

7534 Drehteil mit 40 m Ausleger auf KRF 10-46/60

Turmdrehkran ohne Kletterwerk

Stationär
X Fahrbar

Eckabstand: 6,0 m x 6,0 m

Hakenhöhe		Zentralballast [t]	Auslegerstellung	Kran in Betrieb Schwenkmoment 430 kNm Ecklasten				Horizontallast [kN]	Kran außer Betrieb Windkategorie: C25 Ecklasten				Horizontallast [kN]
 [m]	 [m]			A [kN]	B [kN]	C [kN]	D [kN]		A [kN]	B [kN]	C [kN]	D [kN]	
7,6	8,0	55	1	364	651	364	78	46	255	487	255	23	56
			2	567	567	162	162		430	430	216	216	
12,1	12,5	55	1	369	676	369	62	47	259	495	259	24	64
			2	586	586	152	152		426	426	93	93	
16,6	17,0	55	1	373	703	373	43	49	264	505	264	23	71
			2	607	607	140	140		434	434	94	94	
21,1	21,5	55	1	378	733	378	23	51	269	515	269	22	78
			2	629	629	127	127		443	443	94	94	
25,6	26,0	55	1	385	766	385	4	53	276	528	276	23	88
			2	654	654	116	116		454	454	97	97	
30,1	30,5	55	1	376	817	376	0	55	283	542	283	24	96
			2	681	681	103	103		466	466	99	99	
34,6	35,0	55	1	360	877	360	0	57	290	557	290	23	106
			2	710	710	89	89		479	479	101	101	
39,1	39,5	55	1	341	944	341	0	60	297	573	297	21	115
			2	740	740	73	73		492	492	102	102	

Zentralballaste/Ecklasten nach EN 14439/EN 13001



7534 Drehteil mit 42,5 m Ausleger auf KRF 10-46/60

Turmdrehkran ohne Kletterwerk

Stationär

X Fahrbar

Eckabstand: 6,0 m x 6,0 m

Hakenhöhe		Zentralballast [t]	Auslegerstellung	Kran in Betrieb Schwenkmoment 430 kNm Ecklasten				Horizontallast [kN]	Kran außer Betrieb Windkategorie: C25 Ecklasten				Horizontallast [kN]
 [m]	 [m]			A [kN]	B [kN]	C [kN]	D [kN]		A [kN]	B [kN]	C [kN]	D [kN]	
7,6	8,0	45	1	301	622	301	0	46	306	470	306	142	57
			2	539	539	156	156		422	422	190	190	
12,1	12,5	45	1	293	657	293	0	48	234	471	234	0	64
			2	558	558	146	146		408	408	213	213	
16,6	17,0	45	1	283	696	283	0	49	238	481	238	0	71
			2	579	579	134	134		409	409	69	69	
21,1	21,5	45	1	271	738	271	0	51	241	492	241	0	79
			2	601	601	121	121		418	418	69	69	
25,6	26,0	45	1	263	782	263	0	53	249	505	249	0	88
			2	626	626	110	110		429	429	72	72	
30,1	30,5	45	1	253	830	253	0	55	257	518	257	0	97
			2	653	653	97	97		441	441	74	74	
34,6	35,0	45	1	241	882	241	0	58	263	534	263	0	106
			2	682	682	82	82		454	454	76	76	
39,1	39,5	50	1	252	939	252	0	60	284	560	284	8	116
			2	725	725	78	78		480	480	89	89	

Zentralballaste/Ecklasten nach EN 14439/EN 13001



7534 Drehteil mit 45 m Ausleger auf KRF 10-46/60

Turmdrehkran ohne Kletterwerk

Stationär

X Fahrbar

Eckabstand: 6,0 m x 6,0 m

Hakenhöhe		Zentralballast [t]	Auslegerstellung	Kran in Betrieb Schwenkmoment 430 kNm Ecklasten				Horizontallast [kN]	Kran außer Betrieb Windkategorie: C25 Ecklasten				Horizontallast [kN]
 [m]	 [m]			A [kN]	B [kN]	C [kN]	D [kN]		A [kN]	B [kN]	C [kN]	D [kN]	
7,6	8,0	50	1	361	643	361	78	46	242	474	242	11	57
			2	561	561	161	161		421	421	217	217	
12,1	12,5	50	1	365	669	365	61	48	247	483	247	11	64
			2	580	580	150	150		414	414	80	80	
16,6	17,0	50	1	370	697	370	43	49	252	492	252	11	72
			2	601	601	139	139		422	422	81	81	
21,1	21,5	50	1	374	727	374	22	51	256	503	256	10	79
			2	623	623	125	125		430	430	82	82	
25,6	26,0	50	1	381	760	381	3	53	263	516	263	10	88
			2	649	649	114	114		442	442	84	84	
30,1	30,5	50	1	371	813	371	0	56	270	530	270	11	97
			2	676	676	101	101		454	454	87	87	
34,6	35,0	50	1	354	875	354	0	58	277	545	277	10	106
			2	705	705	86	86		466	466	88	88	
39,1	39,5	50	1	334	942	334	0	60	284	561	284	8	116
			2	736	736	69	69		488	488	234	234	



Zentralballaste/Ecklasten nach EN 14439/EN 13001

7534 Drehteil mit 47,5 m Ausleger auf KRF 10-46/60

Turmdrehkran ohne Kletterwerk

Stationär
X Fahrbar

Eckabstand: 6,0 m x 6,0 m

Hakenhöhe		Zentralballast [t]	Auslegerstellung	Kran in Betrieb Schwenkmoment 430 kNm Ecklasten				Horizontallast [kN]	Kran außer Betrieb Windkategorie: C25 Ecklasten				Horizontallast [kN]
 [m]	 [m]			A [kN]	B [kN]	C [kN]	D [kN]		A [kN]	B [kN]	C [kN]	D [kN]	
7,6	8,0	55	1	374	676	374	73	46	255	487	255	23	57
			2	587	587	161	161		420	420	165	165	
12,1	12,5	55	1	379	702	379	56	48	259	496	259	23	65
			2	607	607	151	151		427	427	166	166	
16,6	17,0	55	1	383	729	383	38	50	264	505	264	23	72
			2	628	628	139	139		435	435	167	167	
21,1	21,5	55	1	388	760	388	16	51	269	515	269	22	80
			2	651	651	125	125		444	444	168	168	
25,6	26,0	55	1	393	796	393	0	54	276	529	276	23	89
			2	677	677	114	114		455	455	170	170	
30,1	30,5	55	1	378	853	378	0	56	283	543	283	23	98
			2	704	704	100	100		468	468	172	172	
34,6	35,0	55	1	361	916	361	0	58	290	558	290	22	107
			2	733	733	85	85		480	480	173	173	
39,1	39,5	55	1	341	984	341	0	60	375	582	375	168	116
			2	765	765	68	68		521	521	229	229	



Zentralballaste/Ecklasten nach EN 14439/EN 13001

7534 Drehteil mit 50 m Ausleger auf KRF 10-46/60

Turmdrehkran ohne Kletterwerk

Stationär
X Fahrbar

Eckabstand: 6,0 m x 6,0 m

Hakenhöhe		Zentralballast [t]	Auslegerstellung	Kran in Betrieb Schwenkmoment 430 kNm Ecklasten				Horizontallast [kN]	Kran außer Betrieb Windkategorie: C25 Ecklasten				Horizontallast [kN]
 [m]	 [m]			A [kN]	B [kN]	C [kN]	D [kN]		A [kN]	B [kN]	C [kN]	D [kN]	
7,6	8,0	35	1	269	624	269	0	46	178	464	178	0	58
			2	513	513	150	150		397	397	184	184	
12,1	12,5	35	1	260	660	260	0	48	183	472	183	0	65
			2	533	533	140	140		387	387	107	107	
16,6	17,0	40	1	275	699	275	0	50	212	482	212	0	73
			2	566	566	141	141		408	408	120	120	
21,1	21,5	40	1	262	743	262	0	52	216	493	216	0	80
			2	588	588	127	127		417	417	121	121	
25,6	26,0	40	1	254	788	254	0	54	224	506	224	0	89
			2	614	614	116	116		428	428	123	123	
30,1	30,5	45	1	268	837	268	0	56	256	520	256	0	98
			2	654	654	115	115		453	453	138	138	
34,6	35,0	45	1	255	891	255	0	58	262	536	262	0	107
			2	683	683	100	100		466	466	139	139	
39,1	39,5	50	1	265	949	265	0	60	322	563	322	81	117
			2	726	726	96	96		495	495	245	245	



Zentralballaste/Ecklasten nach EN 14439/EN 13001

7534 Drehteil mit 52,5 m Ausleger auf KRF 10-46/60

Turmdrehkran ohne Kletterwerk

Stationär
X Fahrbar

Eckabstand: 6,0 m x 6,0 m

Hakenhöhe		Zentralballast [t]	Auslegerstellung	Kran in Betrieb Schwenkmoment 430 kNm Ecklasten				Horizontallast [kN]	Kran außer Betrieb Windkategorie: C25 Ecklasten				Horizontallast [kN]
 [m]	 [m]			A [kN]	B [kN]	C [kN]	D [kN]		A [kN]	B [kN]	C [kN]	D [kN]	
7,6	8,0	45	1	358	637	358	79	47	269	492	269	46	58
			2	555	555	161	161		426	426	111	111	
12,1	12,5	45	1	362	663	362	62	48	273	501	273	46	65
			2	575	575	150	150		434	434	113	113	
16,6	17,0	45	1	367	691	367	43	50	278	511	278	45	73
			2	596	596	138	138		442	442	113	113	
21,1	21,5	45	1	372	721	372	22	52	282	521	282	44	80
			2	619	619	124	124		451	451	114	114	
25,6	26,0	45	1	379	755	379	2	54	290	535	290	44	89
			2	645	645	113	113		463	463	116	116	
30,1	30,5	45	1	367	810	367	0	56	297	550	297	44	98
			2	672	672	99	99		476	476	118	118	
34,6	35,0	45	1	349	873	349	0	58	304	565	304	42	108
			2	702	702	84	84		489	489	119	119	
39,1	39,5	45	1	329	942	329	0	61	311	582	311	39	117
			2	733	733	67	67		505	505	212	212	

Zentralballaste/Ecklasten nach EN 14439/EN 13001



7534 Drehteil mit 55 m Ausleger auf KRF 10-46/60

Turmdrehkran ohne Kletterwerk

Stationär

X Fahrbar

Eckabstand: 6,0 m x 6,0 m

Hakenhöhe		Zentralballast [t]	Auslegerstellung	Kran in Betrieb Schwenkmoment 430 kNm Ecklasten				Horizontallast [kN]	Kran außer Betrieb Windkategorie: C25 Ecklasten				Horizontallast [kN]
 [m]	 [m]			A [kN]	B [kN]	C [kN]	D [kN]		A [kN]	B [kN]	C [kN]	D [kN]	
7,6	8,0	45	1	359	651	359	66	47	270	516	270	23	58
			2	566	566	152	152		444	444	95	95	
12,1	12,5	45	1	363	678	363	49	49	274	525	274	23	66
			2	586	586	141	141		452	452	97	97	
16,6	17,0	45	1	368	706	368	30	50	279	535	279	22	73
			2	607	607	129	129		460	460	97	97	
21,1	21,5	45	1	372	737	372	8	52	283	546	283	20	81
			2	630	630	115	115		469	469	97	97	
25,6	26,0	45	1	368	782	368	0	54	290	560	290	20	90
			2	656	656	103	103		481	481	100	100	
30,1	30,5	45	1	353	840	353	0	56	298	575	297	20	99
			2	684	684	89	89		494	494	101	101	
34,6	35,0	45	1	335	904	335	0	59	305	591	305	18	108
			2	713	713	74	74		507	507	102	102	
39,1	39,5	50	1	340	974	340	0	61	324	621	324	28	118
			2	758	758	69	69		541	541	203	203	



Zentralballaste/Ecklasten nach EN 14439/EN 13001

7534 Drehteil mit 57,5 m Ausleger auf KRF 10-46/60

Turmdrehkran ohne Kletterwerk

Stationär
X Fahrbar

Eckabstand: 6,0 m x 6,0 m

Hakenhöhe		Zentralballast [t]	Auslegerstellung	Kran in Betrieb Schwenkmoment 430 kNm Ecklasten				Horizontallast [kN]	Kran außer Betrieb Windkategorie: C25 Ecklasten				Horizontallast [kN]
 [m]	 [m]			A [kN]	B [kN]	C [kN]	D [kN]		A [kN]	B [kN]	C [kN]	D [kN]	
7,6	8,0	45	1	359	647	359	71	47	270	518	270	22	59
			2	562	562	155	155		445	445	94	94	
12,1	12,5	45	1	363	673	363	54	49	274	527	274	21	66
			2	582	582	144	144		453	453	96	96	
16,6	17,0	45	1	368	701	368	34	50	279	537	279	21	74
			2	604	604	132	132		461	461	96	96	
21,1	21,5	45	1	372	732	372	13	52	283	548	283	19	81
			2	627	627	118	118		471	471	96	96	
25,6	26,0	45	1	373	772	373	0	54	290	562	290	19	90
			2	653	653	106	106		482	482	98	98	
30,1	30,5	45	1	358	831	358	0	56	298	577	297	18	99
			2	680	680	93	93		495	495	100	100	
34,6	35,0	45	1	340	894	340	0	59	305	593	305	16	108
			2	710	710	77	77		508	508	101	101	
39,1	39,5	50	1	345	964	345	0	61	324	622	324	26	118
			2	754	754	72	72		547	547	197	197	



Zentralballaste/Ecklasten nach EN 14439/EN 13001

7534 Drehteil mit 60 m Ausleger auf KRF 10-46/60

Turmdrehkran ohne Kletterwerk

Stationär
X Fahrbar

Eckabstand: 6,0 m x 6,0 m

Hakenhöhe		Zentralballast [t]	Auslegerstellung	Kran in Betrieb Schwenkmoment 430 kNm Ecklasten				Horizontallast [kN]	Kran außer Betrieb Windkategorie: C25 Ecklasten				Horizontallast [kN]
 [m]	 [m]			A [kN]	B [kN]	C [kN]	D [kN]		A [kN]	B [kN]	C [kN]	D [kN]	
7,6	8,0	35	1	298	603	298	0	47	226	530	226	0	59
			2	513	513	169	169		433	433	58	58	
12,1	12,5	40	1	314	639	314	0	49	255	539	255	0	67
			2	545	545	171	171		453	453	72	72	
16,6	17,0	40	1	303	679	303	0	50	259	550	259	0	74
			2	566	566	159	159		461	461	72	72	
21,1	21,5	45	1	315	724	315	0	52	284	566	284	2	82
			2	601	601	158	158		483	483	85	85	
25,6	26,0	45	1	306	769	306	0	54	291	580	291	2	91
			2	627	627	146	146		495	495	87	87	
30,1	30,5	50	1	321	820	321	0	57	311	607	311	14	100
			2	667	667	145	145		520	520	101	101	
34,6	35,0	50	1	307	875	307	0	59	318	624	318	12	109
			2	696	696	130	130		534	534	101	101	
39,1	39,5	55	1	316	934	316	0	61	337	653	337	21	118
			2	740	740	126	126		561	561	114	114	



Zentralballaste/Ecklasten nach EN 14439/EN 13001

7534 Drehteil mit 62,5 m Ausleger auf KRF 10-46/60

Turmdrehkran ohne Kletterwerk

Stationär
X Fahrbar

Eckabstand: 6,0 m x 6,0 m

Hakenhöhe		Zentralballast [t]	Auslegerstellung	Kran in Betrieb Schwenkmoment 430 kNm Ecklasten				Horizontallast [kN]	Kran außer Betrieb Windkategorie: C25 Ecklasten				Horizontallast [kN]
 [m]	 [m]			A [kN]	B [kN]	C [kN]	D [kN]		A [kN]	B [kN]	C [kN]	D [kN]	
7,6	8,0	50	1	380	650	380	110	47	264	607	264	0	59
			2	570	570	189	189		499	499	69	69	
12,1	12,5	50	1	384	676	384	93	49	269	617	269	0	67
			2	591	591	178	178		507	507	70	70	
16,6	17,0	55	1	401	717	401	86	51	297	629	297	0	74
			2	624	624	178	178		528	528	83	83	
21,1	21,5	55	1	406	748	406	64	52	299	643	299	0	82
			2	648	648	164	164		537	537	83	83	
25,6	26,0	60	1	425	794	425	57	55	330	658	330	1	91
			2	686	686	165	165		562	562	97	97	
30,1	30,5	60	1	433	831	433	34	57	337	674	337	0	100
			2	714	714	151	151		575	575	98	98	
34,6	35,0	65	1	452	882	452	22	59	356	703	356	10	109
			2	756	756	148	148		601	601	111	111	
39,1	39,5	65	1	453	930	453	0	61	363	721	363	6	119
			2	788	788	130	130		616	616	111	111	

Zentralballaste/Ecklasten nach EN 14439/EN 13001



7534 Drehteil mit 65 m Ausleger auf KRF 10-46/60

Turmdrehkran ohne Kletterwerk

Stationär

X Fahrbar

Eckabstand: 6,0 m x 6,0 m

Hakenhöhe		Zentralballast [t]	Auslegerstellung	Kran in Betrieb Schwenkmoment 430 kNm Ecklasten				Horizontallast [kN]	Kran außer Betrieb Windkategorie: C25 Ecklasten				Horizontallast [kN]
 [m]	 [m]			A [kN]	B [kN]	C [kN]	D [kN]		A [kN]	B [kN]	C [kN]	D [kN]	
7,6	8,0	60	1	406	697	406	114	48	289	661	289	0	60
			2	612	612	199	199		544	544	76	76	
12,1	12,5	60	1	410	724	410	96	49	294	671	294	0	67
			2	632	632	188	188		552	552	77	77	
16,6	17,0	60	1	415	753	415	77	51	297	683	297	0	75
			2	654	654	176	176		560	560	77	77	
21,1	21,5	65	1	432	796	432	67	53	324	697	324	0	82
			2	690	690	174	174		583	583	89	89	
25,6	26,0	70	1	451	843	451	59	55	355	712	355	0	91
			2	728	728	174	174		607	607	104	104	
30,1	30,5	70	1	458	880	458	36	57	361	729	361	0	100
			2	757	757	160	160		621	621	105	105	
34,6	35,0	75	1	478	932	478	23	59	382	757	382	8	110
			2	799	799	157	157		647	647	117	117	
39,1	39,5	75	1	480	980	480	0	62	389	775	389	4	119
			2	832	832	138	138		662	662	117	117	



Zentralballaste/Ecklasten nach EN 14439/EN 13001

7534 Drehteil mit 67,5 m Ausleger auf KRF 10-46/60

Turmdrehkran ohne Kletterwerk

Stationär
X Fahrbar

Eckabstand: 6,0 m x 6,0 m

Hakenhöhe		Zentralballast [t]	Auslegerstellung	Kran in Betrieb Schwenkmoment 430 kNm Ecklasten				Horizontallast [kN]	Kran außer Betrieb Windkategorie: C25 Ecklasten				Horizontallast [kN]
 [m]	 [m]			A [kN]	B [kN]	C [kN]	D [kN]		A [kN]	B [kN]	C [kN]	D [kN]	
7,6	8,0	55	1	392	655	392	130	48	277	634	277	0	60
			2	578	578	207	207		521	521	72	72	
12,1	12,5	55	1	397	682	397	112	49	281	644	281	0	68
			2	598	598	196	196		529	529	73	73	
16,6	17,0	60	1	414	723	414	105	51	309	656	309	0	75
			2	632	632	196	196		550	550	86	86	
21,1	21,5	60	1	419	753	419	84	52	311	670	311	0	83
			2	655	655	182	182		560	560	86	86	
25,6	26,0	65	1	438	800	438	76	55	342	685	342	0	92
			2	694	694	182	182		585	585	100	100	
30,1	30,5	65	1	445	837	445	54	57	348	702	348	0	101
			2	722	722	169	169		598	598	101	101	
34,6	35,0	70	1	465	888	465	42	59	369	730	369	8	110
			2	764	764	166	166		624	624	114	114	
39,1	39,5	70	1	472	930	472	14	62	376	748	376	4	120
			2	796	796	148	148		639	639	113	113	



Zentralballaste/Ecklasten nach EN 14439/EN 13001

7534 Drehteil mit 70 m Ausleger auf KRF 10-46/60

Turmdrehkran ohne Kletterwerk

Stationär
X Fahrbar

Eckabstand: 6,0 m x 6,0 m

Hakenhöhe		Zentralballast [t]	Auslegerstellung	Kran in Betrieb Schwenkmoment 430 kNm Ecklasten				Horizontallast [kN]	Kran außer Betrieb Windkategorie: C25 Ecklasten				Horizontallast [kN]
 [m]	 [m]			A [kN]	B [kN]	C [kN]	D [kN]		A [kN]	B [kN]	C [kN]	D [kN]	
7,6	8,0	55	1	393	666	393	120	48	229	590	229	0	60
			2	586	586	200	200		498	498	110	110	
12,1	12,5	55	1	398	693	398	103	49	233	599	233	0	68
			2	606	606	189	189		506	506	111	111	
16,6	17,0	55	1	402	721	402	83	51	237	610	237	0	76
			2	628	628	176	176		514	514	112	112	
21,1	21,5	60	1	419	765	419	74	53	265	623	265	0	83
			2	664	664	175	175		536	536	124	124	
25,6	26,0	60	1	426	799	426	53	55	272	636	272	0	92
			2	690	690	163	163		549	549	126	126	
30,1	30,5	65	1	446	848	446	43	57	357	664	357	49	102
			2	730	730	161	161		574	574	139	139	
34,6	35,0	65	1	453	888	453	18	60	364	681	364	47	111
			2	760	760	145	145		588	588	140	140	
39,1	39,5	70	1	472	943	472	2	62	431	741	431	122	120
			2	805	805	140	140		650	650	212	212	

Zentralballaste/Ecklasten nach EN 14439/EN 13001



7534 Drehteil mit 72,5 m Ausleger auf KRF 10-46/60

Turmdrehkran ohne Kletterwerk

Stationär

X Fahrbar

Eckabstand: 6,0 m x 6,0 m

Hakenhöhe		Zentralballast [t]	Auslegerstellung	Kran in Betrieb Schwenkmoment 430 kNm Ecklasten				Horizontallast [kN]	Kran außer Betrieb Windkategorie: C25 Ecklasten				Horizontallast [kN]
 [m]	 [m]			A [kN]	B [kN]	C [kN]	D [kN]		A [kN]	B [kN]	C [kN]	D [kN]	
7,6	8,0	55	1	401	632	401	169	48	296	630	296	0	61
			2	565	565	237	237		528	528	82	82	
12,1	12,5	55	1	406	659	406	152	50	300	640	300	0	68
			2	585	585	226	226		536	536	83	83	
16,6	17,0	55	1	410	688	410	133	51	303	652	303	0	76
			2	606	606	214	214		545	545	83	83	
21,1	21,5	60	1	427	731	427	124	53	329	667	329	0	83
			2	642	642	212	212		567	567	95	95	
25,6	26,0	65	1	447	777	447	116	55	351	692	351	10	93
			2	680	680	213	213		592	592	110	110	
30,1	30,5	65	1	454	814	454	94	57	358	708	358	8	102
			2	708	708	199	199		605	605	110	110	
34,6	35,0	70	1	473	865	473	81	60	378	737	378	18	111
			2	751	751	196	196		632	632	123	123	
39,1	39,5	70	1	480	907	480	54	62	385	756	385	13	121
			2	782	782	179	179		647	647	122	122	



Zentralballaste/Ecklasten nach EN 14439/EN 13001

7534 Drehteil mit 75 m Ausleger auf KRF 10-46/60

Turmdrehkran ohne Kletterwerk

Stationär
X Fahrbar

Eckabstand: 6,0 m x 6,0 m

Hakenhöhe		Zentralballast [t]	Auslegerstellung	Kran in Betrieb Schwenkmoment 430 kNm Ecklasten				Horizontallast [kN]	Kran außer Betrieb Windkategorie: C25 Ecklasten				Horizontallast [kN]
 [m]	 [m]			A [kN]	B [kN]	C [kN]	D [kN]		A [kN]	B [kN]	C [kN]	D [kN]	
7,6	8,0	60	1	414	662	414	166	48	293	688	293	0	61
			2	590	590	239	239		562	562	75	75	
12,1	12,5	65	1	431	701	431	161	50	322	699	322	0	69
			2	622	622	240	240		583	583	88	88	
16,6	17,0	65	1	436	730	436	142	51	325	711	325	0	76
			2	644	644	228	228		592	592	89	89	
21,1	21,5	70	1	453	774	453	132	53	351	726	351	0	84
			2	680	680	226	226		614	614	100	100	
25,6	26,0	70	1	460	808	460	112	55	358	742	358	0	93
			2	706	706	214	214		627	627	102	102	
30,1	30,5	75	1	480	858	480	102	58	384	764	384	4	102
			2	747	747	212	212		653	653	115	115	
34,6	35,0	80	1	499	910	499	89	60	403	794	403	13	112
			2	789	789	209	209		680	680	127	127	
39,1	39,5	80	1	506	952	506	61	62	411	813	410	8	121
			2	821	821	191	191		699	699	232	232	



Zentralballaste/Ecklasten nach EN 14439/EN 13001

7534 Drehteil mit 30 m Ausleger auf KRF4 12-60/80

Turmdrehkran ohne Kletterwerk

Stationär
X Fahrbar

Eckabstand: 8,0 m x 8,0 m

Hakenhöhe		Zentralballast [t]	Auslegerstellung	Kran in Betrieb Schwenkmoment 430 kNm Ecklasten				Horizontallast [kN]	Kran außer Betrieb Windkategorie: C25 Ecklasten				Horizontallast [kN]
 [m]	 [m]			A [kN]	B [kN]	C [kN]	D [kN]		A [kN]	B [kN]	C [kN]	D [kN]	
8,1	8,5	20	1	301	526	301	75	45	260	393	260	127	56
			2	460	460	141	141		354	354	166	166	
12,6	13,0	20	1	305	546	305	65	47	208	385	208	31	64
			2	476	476	135	135		345	345	184	184	
17,1	17,5	20	1	310	568	310	52	49	213	393	213	32	71
			2	492	492	128	128		341	341	85	85	
21,6	22,0	20	1	315	590	315	39	50	217	402	218	33	78
			2	509	509	120	120		348	348	87	87	
26,1	26,5	20	1	322	616	322	27	53	225	414	225	35	87
			2	530	530	113	113		358	358	91	91	
30,6	31,0	20	1	319	653	319	23	55	232	426	232	37	96
			2	551	551	106	106		369	369	94	94	
35,1	35,5	20	1	311	698	311	23	57	239	439	239	39	105
			2	574	574	97	97		380	380	97	97	
39,6	40,0	20	1	301	746	301	23	59	246	452	246	39	115
			2	598	598	87	87		392	392	100	100	
44,1	44,5	25	1	319	799	319	23	62	324	482	324	165	126
			2	639	639	90	90		436	436	212	212	
48,6	49,0	30	1	329	857	329	23	64	343	559	343	128	136
			2	679	679	90	90		496	496	191	191	
53,1	53,5	40	1	362	920	362	23	66	375	654	375	97	146
			2	734	734	99	99		572	572	178	178	
57,6	58,0	50	1	402	983	402	23	69	411	759	411	64	157
			2	792	792	113	113		657	657	165	165	
62,1	62,5	60	1	439	1047	440	23	72	446	868	446	24	168
			2	849	849	125	125		745	745	148	148	
66,6	67,0	70	1	475	1116	475	23	74	435	1031	435	23	179
			2	909	909	136	136		837	837	124	124	
71,1	71,5	85	1	532	1191	532	23	77	440	1210	440	23	191
			2	982	982	157	157		948	948	109	109	



Zentralballaste/Ecklasten nach EN 14439/EN 13001

7534 Drehteil mit 32,5 m Ausleger auf KRF4 12-60/80

Turmdrehkran ohne Kletterwerk

Stationär
X Fahrbar

Eckabstand: 8,0 m x 8,0 m

Hakenhöhe		Zentralballast [t]	Auslegerstellung	Kran in Betrieb Schwenkmoment 430 kNm Ecklasten				Horizontallast [kN]	Kran außer Betrieb Windkategorie: C25 Ecklasten				Horizontallast [kN]
 [m]	 [m]			A [kN]	B [kN]	C [kN]	D [kN]		A [kN]	B [kN]	C [kN]	D [kN]	
8,1	8,5			20	1	302	525		302	79	45	261	
			2	460	460	144	144		353	353	169	169	
12,6	13,0	20	1	307	545	307	68	47	208	385	208	31	64
			2	475	475	138	138		343	343	188	188	
17,1	17,5	20	1	311	566	311	56	49	213	394	213	32	71
			2	492	492	131	131		341	341	85	85	
21,6	22,0	20	1	316	589	316	42	50	217	402	218	33	78
			2	509	509	122	122		348	348	87	87	
26,1	26,5	20	1	323	615	323	31	53	225	414	225	35	87
			2	529	529	116	116		358	358	91	91	
30,6	31,0	20	1	324	648	324	23	55	232	426	232	37	96
			2	551	551	109	109		369	369	94	94	
35,1	35,5	20	1	316	693	316	23	57	239	439	239	39	106
			2	574	574	100	100		380	380	97	97	
39,6	40,0	20	1	306	741	306	23	59	246	452	246	39	115
			2	598	598	90	90		392	392	100	100	
44,1	44,5	20	1	298	795	298	23	62	312	476	312	149	126
			2	627	627	81	81		428	428	197	197	
48,6	49,0	30	1	334	853	334	23	64	344	565	344	124	136
			2	679	679	92	92		500	500	189	189	
53,1	53,5	40	1	366	916	366	23	66	377	660	377	93	146
			2	733	733	102	102		577	577	176	176	
57,6	58,0	50	1	406	979	406	23	69	412	766	412	59	157
			2	792	792	116	116		662	662	163	163	
62,1	62,5	60	1	444	1043	444	23	72	443	879	444	23	168
			2	849	849	128	128		750	750	145	145	
66,6	67,0	70	1	479	1112	479	23	74	431	1043	431	23	180
			2	909	909	138	138		843	843	121	121	
71,1	71,5	85	1	536	1187	536	23	77	436	1223	436	23	191
			2	982	982	159	159		954	954	105	105	



Zentralballaste/Ecklasten nach EN 14439/EN 13001

7534 Drehteil mit 35 m Ausleger auf KRF4 12-60/80

Turmdrehkran ohne Kletterwerk

Stationär
X Fahrbar

Eckabstand: 8,0 m x 8,0 m

Hakenhöhe		Zentralballast [t]	Auslegerstellung	Kran in Betrieb Schwenkmoment 430 kNm Ecklasten				Horizontallast [kN]	Kran außer Betrieb Windkategorie: C25 Ecklasten				Horizontallast [kN]
 [m]	 [m]			A [kN]	B [kN]	C [kN]	D [kN]		A [kN]	B [kN]	C [kN]	D [kN]	
8,1	8,5	20	1	303	528	303	78	46	262	381	262	142	57
			2	462	462	144	144		346	346	177	177	
12,6	13,0	20	1	307	548	308	67	47	208	386	208	31	64
			2	477	477	138	138		337	337	196	196	
17,1	17,5	20	1	312	569	312	55	49	213	394	213	32	72
			2	494	494	130	130		341	341	85	85	
21,6	22,0	20	1	317	592	317	41	51	217	402	218	33	79
			2	511	511	122	122		348	348	87	87	
26,1	26,5	20	1	324	618	324	29	53	225	414	225	35	88
			2	532	532	115	115		359	359	91	91	
30,6	31,0	20	1	323	653	324	23	55	232	426	232	37	97
			2	554	554	108	108		369	369	94	94	
35,1	35,5	20	1	315	698	315	23	57	239	439	239	38	106
			2	576	576	99	99		380	380	97	97	
39,6	40,0	20	1	305	747	305	23	60	246	453	246	39	116
			2	601	601	89	89		392	392	100	100	
44,1	44,5	20	1	297	800	297	23	62	313	489	313	137	127
			2	629	629	80	80		438	438	189	189	
48,6	49,0	30	1	332	858	333	23	64	345	579	345	112	137
			2	682	682	91	91		510	510	180	180	
53,1	53,5	40	1	365	922	365	23	67	377	675	377	80	146
			2	736	736	101	101		588	588	167	167	
57,6	58,0	45	1	380	985	380	23	69	401	768	401	34	158
			2	782	782	102	102		660	660	141	141	
62,1	62,5	55	1	417	1050	417	23	72	406	908	406	23	169
			2	840	840	114	114		749	749	123	123	
66,6	67,0	70	1	477	1119	477	23	75	418	1074	418	23	180
			2	912	912	137	137		854	854	112	112	
71,1	71,5	80	1	509	1194	510	23	77	397	1254	397	23	192
			2	973	973	145	145		953	953	83	83	

Zentralballaste/Ecklasten nach EN 14439/EN 13001



7534 Drehteil mit 37,5 m Ausleger auf KRF4 12-60/80

Turmdrehkran ohne Kletterwerk

Stationär

X Fahrbar

Eckabstand: 8,0 m x 8,0 m

Hakenhöhe		Zentralballast [t]	Auslegerstellung	Kran in Betrieb Schwenkmoment 430 kNm Ecklasten				Horizontallast [kN]	Kran außer Betrieb Windkategorie: C25 Ecklasten				Horizontallast [kN]
				A	B	C	D		A	B	C	D	
[m]	[m]			[kN]	[kN]	[kN]	[kN]		[kN]	[kN]	[kN]	[kN]	
8,1	8,5	10	1	286	496	286	76	46	245	373	245	116	57
			2	434	434	137	137		335	335	154	154	
12,6	13,0	10	1	227	519	227	23	48	167	377	167	23	64
			2	450	450	131	131		326	326	172	172	
17,1	17,5	10	1	222	547	222	23	49	172	384	172	23	72
			2	466	466	124	124		316	316	60	60	
21,6	22,0	10	1	216	578	216	23	51	177	393	177	23	79
			2	484	484	115	115		323	323	62	62	
26,1	26,5	10	1	214	610	214	23	53	187	402	187	23	88
			2	504	504	109	109		334	334	66	66	
30,6	31,0	10	1	211	646	211	23	55	196	412	196	23	97
			2	526	526	101	101		344	344	69	69	
35,1	35,5	10	1	206	684	206	23	58	204	424	204	23	106
			2	549	549	92	92		356	356	72	72	
39,6	40,0	15	1	224	726	224	23	60	233	440	233	26	116
			2	586	586	95	95		380	380	87	87	
44,1	44,5	20	1	327	772	328	23	62	321	489	321	154	127
			2	627	627	98	98		440	440	203	203	
48,6	49,0	30	1	362	830	362	23	65	353	579	353	128	137
			2	680	680	109	109		513	513	194	194	
53,1	53,5	40	1	395	894	395	23	67	385	675	385	95	147
			2	735	735	119	119		590	590	180	180	
57,6	58,0	50	1	434	958	435	23	70	421	781	421	61	158
			2	793	793	132	132		676	676	167	167	
62,1	62,5	60	1	472	1023	472	23	72	453	894	454	23	169
			2	851	851	144	144		764	764	148	148	
66,6	67,0	70	1	506	1093	506	23	75	440	1061	440	23	180
			2	911	911	154	154		858	858	124	124	
71,1	71,5	80	1	538	1169	538	23	78	419	1242	419	23	192
			2	972	972	162	162		957	957	95	95	

Zentralballaste/Ecklasten nach EN 14439/EN 13001



7534 Drehteil mit 40 m Ausleger auf KRF4 12-60/80

Turmdrehkran ohne Kletterwerk

Stationär

X Fahrbar

Eckabstand: 8,0 m x 8,0 m

Hakenhöhe		Zentralballast [t]	Auslegerstellung	Kran in Betrieb Schwenkmoment 430 kNm Ecklasten				Horizontallast [kN]	Kran außer Betrieb Windkategorie: C25 Ecklasten				Horizontallast [kN]
				A	B	C	D		A	B	C	D	
[m]	[m]			[kN]	[kN]	[kN]	[kN]		[kN]	[kN]	[kN]	[kN]	
8,1	8,5	15	1	301	517	301	84	46	260	371	260	148	58
			2	454	454	148	148		338	338	181	181	
12,6	13,0	15	1	305	538	305	73	48	192	377	192	23	65
			2	470	470	141	141		329	329	200	200	
17,1	17,5	15	1	310	559	310	61	49	197	385	197	23	72
			2	486	486	134	134		328	328	73	73	
21,6	22,0	15	1	314	582	314	47	51	202	393	202	23	80
			2	504	504	125	125		336	336	74	74	
26,1	26,5	15	1	321	609	322	34	53	212	402	212	23	89
			2	525	525	118	118		346	346	78	78	
30,6	31,0	15	1	326	639	326	23	56	219	414	219	24	98
			2	546	546	111	111		357	357	81	81	
35,1	35,5	15	1	317	685	318	23	58	226	427	226	26	107
			2	570	570	102	102		368	368	84	84	
39,6	40,0	15	1	307	734	307	23	60	233	441	233	26	116
			2	594	594	91	91		394	394	209	209	
44,1	44,5	15	1	299	789	299	23	63	311	499	311	123	128
			2	623	623	82	82		444	444	178	178	
48,6	49,0	25	1	333	848	333	23	65	343	590	343	97	138
			2	676	676	93	93		517	517	169	169	
53,1	53,5	35	1	365	913	365	23	67	375	687	375	64	147
			2	731	731	102	102		596	596	155	155	
57,6	58,0	40	1	380	977	380	23	70	392	787	392	23	159
			2	777	777	102	102		669	669	128	128	
62,1	62,5	50	1	416	1043	416	23	72	385	940	385	23	170
			2	835	835	114	114		758	758	109	109	
66,6	67,0	65	1	476	1114	476	23	75	396	1108	396	23	181
			2	908	908	136	136		864	864	97	97	
71,1	71,5	80	1	532	1191	532	23	78	399	1292	399	23	193
			2	982	982	157	157		977	977	80	80	



Zentralballaste/Ecklasten nach EN 14439/EN 13001

7534 Drehteil mit 42,5 m Ausleger auf KRF4 12-60/80

Turmdrehkran ohne Kletterwerk

Stationär
X Fahrbar

Eckabstand: 8,0 m x 8,0 m

Hakenhöhe		Zentralballast [t]	Auslegerstellung	Kran in Betrieb Schwenkmoment 430 kNm Ecklasten				Horizontallast [kN]	Kran außer Betrieb Windkategorie: C25 Ecklasten				Horizontallast [kN]
 [m]	 [m]			A [kN]	B [kN]	C [kN]	D [kN]		A [kN]	B [kN]	C [kN]	D [kN]	
8,1	8,5	10	1	296	501	296	92	46	255	375	255	135	58
			2	441	441	152	152		340	340	170	170	
12,6	13,0	10	1	301	521	301	80	48	167	378	167	23	65
			2	457	457	145	145		330	330	189	189	
17,1	17,5	10	1	243	548	243	23	50	172	385	172	23	73
			2	473	473	137	137		318	318	210	210	
21,6	22,0	10	1	236	580	236	23	51	177	393	177	23	80
			2	491	491	129	129		323	323	62	62	
26,1	26,5	10	1	234	613	234	23	54	186	403	186	23	89
			2	512	512	122	122		334	334	65	65	
30,6	31,0	10	1	230	649	230	23	56	195	413	195	23	98
			2	534	534	114	114		345	345	69	69	
35,1	35,5	15	1	249	688	249	23	58	226	427	226	25	107
			2	570	570	118	118		368	368	84	84	
39,6	40,0	15	1	242	731	242	23	60	233	441	233	26	117
			2	594	594	107	107		396	396	222	222	
44,1	44,5	15	1	237	778	237	23	63	319	499	319	139	128
			2	623	623	97	97		446	446	192	192	
48,6	49,0	25	1	276	830	276	23	65	351	590	351	112	138
			2	676	676	108	108		520	520	182	182	
53,1	53,5	35	1	391	892	392	23	68	383	687	383	79	148
			2	732	732	117	117		598	598	168	168	
57,6	58,0	45	1	431	957	431	23	70	419	794	419	44	159
			2	791	791	130	130		684	684	154	154	
62,1	62,5	55	1	467	1023	467	23	73	433	927	433	23	170
			2	849	849	141	141		774	774	134	134	
66,6	67,0	65	1	501	1095	501	23	76	418	1096	418	23	182
			2	909	909	151	151		868	868	109	109	
71,1	71,5	80	1	557	1172	557	23	78	420	1281	420	23	193
			2	984	984	171	171		981	981	91	91	

Zentralballaste/Ecklasten nach EN 14439/EN 13001



7534 Drehteil mit 45 m Ausleger auf KRF4 12-60/80

Turmdrehkran ohne Kletterwerk

Stationär

X Fahrbar

Eckabstand: 8,0 m x 8,0 m

Hakenhöhe		Zentralballast [t]	Auslegerstellung	Kran in Betrieb Schwenkmoment 430 kNm Ecklasten				Horizontallast [kN]	Kran außer Betrieb Windkategorie: C25 Ecklasten				Horizontallast [kN]
 [m]	 [m]			A [kN]	B [kN]	C [kN]	D [kN]		A [kN]	B [kN]	C [kN]	D [kN]	
8,1	8,5	10	1	297	511	297	83	47	161	371	161	23	58
			2	448	448	146	146		331	331	181	181	
12,6	13,0	10	1	302	531	302	72	48	166	378	167	23	66
			2	464	464	139	139		321	321	200	200	
17,1	17,5	10	1	306	553	306	59	50	172	385	172	23	73
			2	481	481	132	132		316	316	60	60	
21,6	22,0	10	1	311	577	311	45	52	177	394	177	23	80
			2	499	499	123	123		324	324	61	61	
26,1	26,5	10	1	318	603	318	32	54	186	403	186	23	90
			2	520	520	116	116		334	334	65	65	
30,6	31,0	15	1	337	644	337	31	56	219	414	219	24	99
			2	554	554	121	121		357	357	81	81	
35,1	35,5	15	1	336	683	336	23	58	226	427	226	25	108
			2	578	578	111	111		369	369	237	237	
39,6	40,0	15	1	325	733	325	23	61	310	450	310	170	117
			2	603	603	101	101		409	409	211	211	
44,1	44,5	15	1	317	789	317	23	63	320	517	320	122	129
			2	632	632	90	90		460	460	180	180	
48,6	49,0	20	1	325	849	326	23	66	339	596	340	83	138
			2	673	673	89	89		521	521	158	158	
53,1	53,5	30	1	357	915	357	23	68	372	694	372	49	148
			2	728	728	97	97		600	600	143	143	
57,6	58,0	40	1	395	981	396	23	70	397	812	398	23	160
			2	787	787	110	110		686	686	128	128	
62,1	62,5	50	1	432	1048	432	23	73	390	967	390	23	171
			2	846	846	121	121		776	776	109	109	
66,6	67,0	60	1	465	1120	465	23	76	374	1137	374	23	182
			2	906	906	130	130		871	871	83	83	
71,1	71,5	85	1	571	1199	571	23	78	426	1323	426	23	194
			2	1006	1006	175	175		1009	1009	90	90	



Zentralballaste/Ecklasten nach EN 14439/EN 13001

7534 Drehteil mit 47,5 m Ausleger auf KRF4 12-60/80

Turmdrehkran ohne Kletterwerk

Stationär
X Fahrbar

Eckabstand: 8,0 m x 8,0 m

Hakenhöhe		Zentralballast [t]	Auslegerstellung	Kran in Betrieb Schwenkmoment 430 kNm Ecklasten				Horizontallast [kN]	Kran außer Betrieb Windkategorie: C25 Ecklasten				Horizontallast [kN]
 [m]	 [m]			A [kN]	B [kN]	C [kN]	D [kN]		A [kN]	B [kN]	C [kN]	D [kN]	
8,1	8,5	15	1	311	539	311	83	47	185	372	185	23	59
			2	472	472	150	150		332	332	208	208	
12,6	13,0	15	1	315	559	315	72	48	191	378	191	23	66
			2	488	488	143	143		331	331	135	135	
17,1	17,5	15	1	320	581	320	59	50	197	385	197	23	73
			2	505	505	135	135		338	338	137	137	
21,6	22,0	15	1	324	605	324	44	52	202	394	202	23	81
			2	523	523	126	126		346	346	138	138	
26,1	26,5	15	1	331	632	332	31	54	211	403	211	23	90
			2	544	544	119	119		357	357	142	142	
30,6	31,0	15	1	332	667	332	23	56	219	415	219	24	99
			2	566	566	111	111		367	367	145	145	
35,1	35,5	15	1	323	714	323	23	59	226	428	226	25	108
			2	590	590	102	102		385	385	224	224	
39,6	40,0	15	1	312	765	312	23	61	311	472	312	151	118
			2	615	615	91	91		425	425	198	198	
44,1	44,5	15	1	303	821	303	23	64	321	539	321	103	129
			2	645	645	80	80		476	476	167	167	
48,6	49,0	20	1	311	882	311	23	66	341	619	341	62	139
			2	686	686	78	78		538	538	144	144	
53,1	53,5	25	1	317	950	317	23	68	352	713	353	23	149
			2	729	729	74	74		604	604	116	116	
57,6	58,0	35	1	355	1017	355	23	71	352	858	352	23	160
			2	789	789	86	86		691	691	101	101	
62,1	62,5	45	1	391	1085	391	23	73	343	1014	344	23	171
			2	848	848	97	97		781	781	81	81	
66,6	67,0	65	1	474	1158	474	23	76	377	1185	378	23	182
			2	933	933	131	131		902	902	80	80	
71,1	71,5	90	1	579	1238	579	23	78	428	1373	428	23	194
			2	1034	1034	175	175		1040	1040	86	86	

Zentralballaste/Ecklasten nach EN 14439/EN 13001



7534 Drehteil mit 50 m Ausleger auf KRF4 12-60/80

Turmdrehkran ohne Kletterwerk

Stationär

X Fahrbar

Eckabstand: 8,0 m x 8,0 m

Hakenhöhe		Zentralballast [t]	Auslegerstellung	Kran in Betrieb				Horizontallast [kN]	Kran außer Betrieb				Horizontallast [kN]
 [m]	 [m]			Schwenkmoment 430 kNm					Windkategorie: C25				
				Ecklasten					Ecklasten				
				A [kN]	B [kN]	C [kN]	D [kN]		A [kN]	B [kN]	C [kN]	D [kN]	
8,1	8,5	10	1	306	500	306	111	47	264	375	264	154	59
			2	443	443	168	168		342	342	186	186	
12,6	13,0	10	1	266	521	266	23	49	166	378	166	23	66
			2	459	459	162	162		332	332	206	206	
17,1	17,5	10	1	260	551	260	23	50	172	386	172	23	74
			2	476	476	154	154		334	334	118	118	
21,6	22,0	15	1	278	583	278	23	52	243	400	243	85	81
			2	506	506	157	157		354	354	131	131	
26,1	26,5	15	1	275	617	275	23	54	250	412	250	87	90
			2	527	527	151	151		365	365	135	135	
30,6	31,0	15	1	271	654	271	23	56	257	425	257	89	99
			2	549	549	143	143		376	376	138	138	
35,1	35,5	15	1	265	694	265	23	59	264	438	264	90	109
			2	573	573	133	133		387	387	141	141	
39,6	40,0	15	1	257	738	257	23	61	319	457	319	181	118
			2	597	597	123	123		416	416	221	221	
44,1	44,5	15	1	252	787	252	23	64	328	524	328	132	130
			2	627	627	112	112		467	467	190	190	
48,6	49,0	20	1	264	840	265	23	66	348	604	348	92	139
			2	668	668	111	111		529	529	167	167	
53,1	53,5	30	1	300	898	300	23	68	380	703	380	57	149
			2	723	723	119	119		608	608	152	152	
57,6	58,0	40	1	343	956	343	23	71	414	813	414	23	160
			2	783	783	132	132		695	695	136	136	
62,1	62,5	50	1	383	1015	383	23	73	405	970	405	23	172
			2	841	841	143	143		786	786	116	116	
66,6	67,0	60	1	500	1083	501	23	76	389	1142	389	23	183
			2	902	902	152	152		881	881	90	90	
71,1	71,5	80	1	581	1162	581	23	79	414	1330	414	23	195
			2	989	989	184	184		1008	1008	83	83	

Zentralballaste/Ecklasten nach EN 14439/EN 13001



7534 Drehteil mit 52,5 m Ausleger auf KRF4 12-60/80

Turmdrehkran ohne Kletterwerk

Stationär

X Fahrbar

Eckabstand: 8,0 m x 8,0 m

Hakenhöhe		Zentralballast [t]	Auslegerstellung	Kran in Betrieb				Horizontallast [kN]	Kran außer Betrieb				Horizontallast [kN]
 [m]	 [m]			Schwenkmoment 430 kNm					Windkategorie: C25				
				Ecklasten					Ecklasten				
				A [kN]	B [kN]	C [kN]	D [kN]		A [kN]	B [kN]	C [kN]	D [kN]	
8,1	8,5	10	1	307	518	307	96	47	218	385	218	50	59
			2	456	456	158	158		336	336	99	99	
12,6	13,0	10	1	311	538	311	84	49	222	393	222	51	67
			2	472	472	151	151		343	343	101	101	
17,1	17,5	10	1	316	561	316	71	50	227	402	227	52	74
			2	489	489	143	143		350	350	103	103	
21,6	22,0	15	1	333	597	333	69	52	244	423	244	64	81
			2	520	520	146	146		371	371	117	117	
26,1	26,5	15	1	340	624	340	56	54	251	436	251	66	91
			2	541	541	139	139		381	381	121	121	
30,6	31,0	15	1	347	653	347	41	57	258	448	258	68	100
			2	563	563	131	131		393	393	124	124	
35,1	35,5	15	1	354	683	354	25	59	265	462	265	68	109
			2	587	587	121	121		404	404	126	126	
39,6	40,0	15	1	345	733	345	23	61	320	481	320	159	118
			2	612	612	110	110		434	434	206	206	
44,1	44,5	15	1	336	789	336	23	64	330	549	330	110	130
			2	642	642	100	100		485	485	175	175	
48,6	49,0	15	1	319	851	319	23	66	337	616	337	57	140
			2	671	671	85	85		534	534	139	139	
53,1	53,5	25	1	349	919	349	23	68	367	717	367	23	150
			2	727	727	93	93		614	614	123	123	
57,6	58,0	30	1	362	986	362	23	71	341	863	341	23	161
			2	774	774	93	93		689	689	95	95	
62,1	62,5	45	1	423	1054	423	23	74	357	1021	357	23	172
			2	845	845	116	116		792	792	87	87	
66,6	67,0	65	1	505	1128	506	23	76	390	1195	390	23	183
			2	931	931	150	150		914	914	85	85	
71,1	71,5	90	1	610	1209	610	23	79	440	1384	440	23	195
			2	1032	1032	194	194		1053	1053	90	90	

Zentralballaste/Ecklasten nach EN 14439/EN 13001



7534 Drehteil mit 55 m Ausleger auf KRF4 12-60/80

Turmdrehkran ohne Kletterwerk

Stationär

X Fahrbar

Eckabstand: 8,0 m x 8,0 m

Hakenhöhe		Zentralballast [t]	Auslegerstellung	Kran in Betrieb				Horizontallast [kN]	Kran außer Betrieb				Horizontallast [kN]
 [m]	 [m]			Schwenkmoment 430 kNm					Windkategorie: C25				
				Ecklasten					Ecklasten				
				A [kN]	B [kN]	C [kN]	D [kN]		A [kN]	B [kN]	C [kN]	D [kN]	
8,1	8,5	10	1	308	529	308	86	47	219	404	219	33	60
			2	464	464	151	151		350	350	88	88	
12,6	13,0	10	1	312	550	312	75	49	223	412	223	34	67
			2	480	480	144	144		357	357	90	90	
17,1	17,5	10	1	317	572	317	61	51	228	421	228	35	74
			2	497	497	136	136		364	364	91	91	
21,6	22,0	15	1	334	609	334	59	52	245	442	245	47	82
			2	528	528	139	139		385	385	105	105	
26,1	26,5	15	1	341	636	341	46	55	252	455	252	49	91
			2	550	550	132	132		395	395	108	108	
30,6	31,0	15	1	348	665	348	31	57	259	468	259	50	100
			2	572	572	124	124		406	406	111	111	
35,1	35,5	15	1	346	705	346	23	59	266	481	266	51	109
			2	596	596	114	114		418	418	114	114	
39,6	40,0	15	1	334	757	335	23	61	321	506	321	136	119
			2	621	621	103	103		452	452	190	190	
44,1	44,5	15	1	325	814	325	23	64	330	574	330	87	130
			2	651	651	92	92		503	503	158	158	
48,6	49,0	20	1	333	876	333	23	66	350	655	350	45	140
			2	693	693	90	90		566	566	134	134	
53,1	53,5	25	1	338	945	338	23	68	343	770	343	23	150
			2	737	737	85	85		634	634	105	105	
57,6	58,0	30	1	350	1013	350	23	71	316	918	316	23	161
			2	784	784	84	84		709	709	77	77	
62,1	62,5	45	1	410	1083	411	23	74	331	1077	331	23	172
			2	856	856	107	107		813	813	68	68	
66,6	67,0	70	1	518	1157	518	23	76	388	1252	388	23	184
			2	955	955	153	153		947	947	78	78	
71,1	71,5	95	1	622	1238	622	23	79	437	1443	437	23	195
			2	1056	1056	197	197		1087	1087	83	83	

Zentralballaste/Ecklasten nach EN 14439/EN 13001



7534 Drehteil mit 57,5 m Ausleger auf KRF4 12-60/80

Turmdrehkran ohne Kletterwerk

Stationär

X Fahrbar

Eckabstand: 8,0 m x 8,0 m

Hakenhöhe		Zentralballast [t]	Auslegerstellung	Kran in Betrieb Schwenkmoment 430 kNm Ecklasten				Horizontallast [kN]	Kran außer Betrieb Windkategorie: C25 Ecklasten				Horizontallast [kN]
 [m]	 [m]			A [kN]	B [kN]	C [kN]	D [kN]		A [kN]	B [kN]	C [kN]	D [kN]	
8,1	8,5	10	1	308	525	308	90	47	219	405	219	32	60
			2	462	462	154	154		351	351	87	87	
12,6	13,0	10	1	312	546	312	78	49	223	413	223	33	67
			2	478	478	147	147		357	357	89	89	
17,1	17,5	10	1	317	569	317	65	51	228	422	228	34	75
			2	495	495	139	139		365	365	91	91	
21,6	22,0	15	1	334	605	334	62	52	245	444	245	46	82
			2	526	526	142	142		385	385	104	104	
26,1	26,5	15	1	341	632	341	49	55	252	456	252	48	91
			2	547	547	135	135		396	396	108	108	
30,6	31,0	15	1	348	661	348	35	57	259	469	259	49	100
			2	570	570	126	126		407	407	110	110	
35,1	35,5	15	1	350	697	350	23	59	266	483	266	49	110
			2	593	593	117	117		419	419	113	113	
39,6	40,0	15	1	338	749	338	23	61	321	512	321	130	119
			2	619	619	105	105		456	456	186	186	
44,1	44,5	15	1	329	806	329	23	64	330	580	330	80	131
			2	649	649	95	95		507	507	154	154	
48,6	49,0	20	1	337	869	337	23	66	350	662	350	38	140
			2	690	690	92	92		570	570	130	130	
53,1	53,5	20	1	317	937	317	23	69	311	784	311	23	150
			2	722	722	75	75		626	626	88	88	
57,6	58,0	30	1	354	1005	354	23	71	309	932	309	23	162
			2	782	782	87	87		714	714	72	72	
62,1	62,5	50	1	439	1074	440	23	74	348	1092	348	23	173
			2	866	866	122	122		831	831	75	75	
66,6	67,0	75	1	547	1149	547	23	76	405	1267	405	23	184
			2	965	965	168	168		965	965	85	85	
71,1	71,5	100	1	639	1242	639	35	79	454	1460	454	23	196
			2	1066	1066	212	212		1105	1105	90	90	

Zentralballaste/Ecklasten nach EN 14439/EN 13001



7534 Drehteil mit 60 m Ausleger auf KRF4 12-60/80

Turmdrehkran ohne Kletterwerk

Stationär

X Fahrbar

Eckabstand: 8,0 m x 8,0 m

Hakenhöhe		Zentralballast [t]	Auslegerstellung	Kran in Betrieb Schwenkmoment 430 kNm Ecklasten				Horizontallast [kN]	Kran außer Betrieb Windkategorie: C25 Ecklasten				Horizontallast [kN]
 [m]	 [m]			A [kN]	B [kN]	C [kN]	D [kN]		A [kN]	B [kN]	C [kN]	D [kN]	
8,1	8,5	10	1	274	501	274	46	48	216	421	216	23	60
			2	445	445	185	185		360	360	78	78	
12,6	13,0	10	1	319	520	320	119	49	222	428	222	23	68
			2	461	461	178	178		367	367	80	80	
17,1	17,5	10	1	324	542	324	106	51	227	437	227	23	75
			2	478	478	170	170		374	374	82	82	
21,6	22,0	15	1	341	578	341	104	53	245	457	245	34	83
			2	509	509	174	174		395	395	96	96	
26,1	26,5	15	1	348	605	348	91	55	252	469	252	35	92
			2	530	530	167	167		406	406	99	99	
30,6	31,0	15	1	296	641	296	23	57	259	482	259	36	101
			2	552	552	158	158		417	417	102	102	
35,1	35,5	15	1	290	682	290	23	59	266	496	267	37	110
			2	576	576	149	149		429	429	104	104	
39,6	40,0	15	1	281	727	281	23	62	274	511	274	36	120
			2	601	601	138	138		446	446	210	210	
44,1	44,5	15	1	276	777	276	23	64	338	564	338	111	131
			2	631	631	127	127		498	498	178	178	
48,6	49,0	20	1	288	831	288	23	66	357	645	357	69	141
			2	672	672	125	125		561	561	154	154	
53,1	53,5	20	1	272	890	273	23	69	349	736	349	23	151
			2	703	703	109	109		617	617	112	112	
57,6	58,0	30	1	315	949	315	23	72	347	885	347	23	162
			2	762	762	121	121		705	705	96	96	
62,1	62,5	40	1	354	1009	354	23	74	336	1045	336	23	174
			2	821	821	131	131		797	797	74	74	
66,6	67,0	65	1	549	1074	549	24	77	393	1222	393	23	185
			2	920	920	178	178		931	931	84	84	
71,1	71,5	90	1	621	1186	621	56	79	441	1415	441	23	196
			2	1021	1021	222	222		1072	1072	88	88	

Zentralballaste/Ecklasten nach EN 14439/EN 13001



7534 Drehteil mit 62,5 m Ausleger auf KRF4 12-60/80

Turmdrehkran ohne Kletterwerk

Stationär

X Fahrbar

Eckabstand: 8,0 m x 8,0 m

Hakenhöhe		Zentralballast [t]	Auslegerstellung	Kran in Betrieb				Horizontallast [kN]	Kran außer Betrieb				Horizontallast [kN]
 [m]	 [m]			Schwenkmoment					Windkategorie:				
				430 kNm					C25				
		Ecklasten				Ecklasten							
A	B	C	D	A	B	C	D	A	B	C	D		
[kN]	[kN]	[kN]	[kN]	[kN]	[kN]	[kN]	[kN]	[kN]	[kN]	[kN]	[kN]		
8,1	8,5	15	1	329	533	329	124	48	214	480	214	23	60
			2	473	473	184	184		394	394	71	71	
12,6	13,0	15	1	333	554	333	113	50	220	487	220	23	68
			2	489	489	177	177		401	401	73	73	
17,1	17,5	20	1	350	589	350	112	51	250	495	250	23	76
			2	519	519	182	182		422	422	87	87	
21,6	22,0	20	1	355	613	355	97	53	254	506	254	23	83
			2	537	537	172	172		430	430	88	88	
26,1	26,5	20	1	362	640	362	83	55	262	517	262	23	92
			2	559	559	165	165		441	441	91	91	
30,6	31,0	20	1	369	669	369	68	58	270	529	270	23	101
			2	581	581	156	156		452	452	94	94	
35,1	35,5	25	1	388	713	389	64	60	293	553	293	32	111
			2	618	618	159	159		477	477	109	109	
39,6	40,0	25	1	396	746	396	45	62	300	568	300	32	120
			2	643	643	148	148		493	493	216	216	
44,1	44,5	25	1	405	785	405	26	65	364	620	364	108	132
			2	673	673	137	137		545	545	183	183	
48,6	49,0	30	1	416	845	416	23	67	383	702	384	65	142
			2	715	715	134	134		609	609	158	158	
53,1	53,5	30	1	395	914	395	23	69	370	799	370	23	152
			2	747	747	117	117		665	665	116	116	
57,6	58,0	35	1	408	983	408	23	72	342	950	342	23	163
			2	794	794	116	116		742	742	86	86	
62,1	62,5	50	1	467	1052	468	23	74	355	1112	355	23	174
			2	866	866	139	139		846	846	76	76	
66,6	67,0	75	1	574	1128	575	23	77	411	1290	411	23	185
			2	966	966	184	184		982	982	86	86	
71,1	71,5	100	1	647	1241	647	54	80	458	1485	458	23	197
			2	1067	1067	228	228		1123	1123	89	89	

Zentralballaste/Ecklasten nach EN 14439/EN 13001



7534 Drehteil mit 65 m Ausleger auf KRF4 12-60/80

Turmdrehkran ohne Kletterwerk

Stationär

X Fahrbar

Eckabstand: 8,0 m x 8,0 m

Hakenhöhe		Zentralballast [t]	Auslegerstellung	Kran in Betrieb Schwenkmoment 430 kNm Ecklasten				Horizontallast [kN]	Kran außer Betrieb Windkategorie: C25 Ecklasten				Horizontallast [kN]
 [m]	 [m]			A	B	C	D		A	B	C	D	
[m]	[m]			[kN]	[kN]	[kN]	[kN]		[kN]	[kN]	[kN]	[kN]	
8,1	8,5	20	1	342	563	342	122	48	221	520	221	23	61
			2	498	498	186	186		422	422	71	71	
12,6	13,0	25	1	359	596	359	122	50	252	527	252	23	68
			2	527	527	191	191		442	442	85	85	
17,1	17,5	25	1	364	619	364	108	52	256	536	256	23	76
			2	544	544	183	183		449	449	86	86	
21,6	22,0	25	1	368	643	368	93	53	260	547	260	23	83
			2	563	563	174	174		458	458	87	87	
26,1	26,5	30	1	388	684	388	92	56	292	559	292	24	93
			2	597	597	179	179		481	481	103	103	
30,6	31,0	30	1	395	713	395	77	58	299	573	299	25	102
			2	620	620	170	170		493	493	105	105	
35,1	35,5	30	1	402	744	402	59	60	306	587	306	25	111
			2	644	644	160	160		505	505	107	107	
39,6	40,0	30	1	409	778	409	40	62	313	603	313	24	121
			2	670	670	148	148		525	525	210	210	
44,1	44,5	35	1	431	829	431	33	65	390	673	390	107	132
			2	713	713	149	149		590	590	190	190	
48,6	49,0	35	1	423	884	423	23	67	397	743	397	51	142
			2	742	742	134	134		642	642	152	152	
53,1	53,5	40	1	427	954	427	23	69	393	856	393	23	152
			2	787	787	129	129		711	711	122	122	
57,6	58,0	40	1	414	1024	414	23	72	339	1008	339	23	163
			2	823	823	115	115		776	776	79	79	
62,1	62,5	60	1	498	1095	498	23	75	377	1172	377	23	174
			2	907	907	149	149		893	893	81	81	
66,6	67,0	80	1	579	1172	579	23	77	407	1351	407	23	186
			2	994	994	182	182		1017	1017	77	77	
71,1	71,5	110	1	673	1289	673	57	80	478	1548	478	23	197
			2	1109	1109	238	238		1171	1171	93	93	



Zentralballaste/Ecklasten nach EN 14439/EN 13001

7534 Drehteil mit 67,5 m Ausleger auf KRF4 12-60/80

Turmdrehkran ohne Kletterwerk

Stationär
X Fahrbar

Eckabstand: 8,0 m x 8,0 m

Hakenhöhe		Zentralballast [t]	Auslegerstellung	Kran in Betrieb Schwenkmoment 430 kNm Ecklasten				Horizontallast [kN]	Kran außer Betrieb Windkategorie: C25 Ecklasten				Horizontallast [kN]
 [m]	 [m]			A [kN]	B [kN]	C [kN]	D [kN]		A [kN]	B [kN]	C [kN]	D [kN]	
8,1	8,5	20	1	341	540	341	142	48	230	500	230	23	61
			2	482	482	201	201		414	414	77	77	
12,6	13,0	20	1	346	561	346	131	50	235	507	235	23	69
			2	498	498	194	194		421	421	79	79	
17,1	17,5	20	1	350	584	351	117	51	240	516	240	23	76
			2	515	515	186	186		429	429	80	80	
21,6	22,0	25	1	368	620	368	115	53	269	527	269	23	84
			2	546	546	189	189		450	450	94	94	
26,1	26,5	25	1	375	648	375	101	55	277	538	277	23	93
			2	568	568	181	181		461	461	97	97	
30,6	31,0	25	1	382	677	382	86	58	285	550	285	23	102
			2	590	590	173	173		472	472	99	99	
35,1	35,5	25	1	389	708	389	70	60	292	565	292	23	112
			2	614	614	163	163		485	485	101	101	
39,6	40,0	30	1	408	754	408	63	62	313	592	313	33	121
			2	653	653	164	164		520	520	214	214	
44,1	44,5	30	1	418	792	418	44	65	377	654	377	99	132
			2	682	682	153	153		573	573	181	181	
48,6	49,0	30	1	422	834	422	23	67	384	724	384	43	142
			2	712	712	138	138		625	625	143	143	
53,1	53,5	35	1	426	903	426	23	69	373	845	373	23	152
			2	756	756	134	134		694	694	113	113	
57,6	58,0	35	1	414	972	414	23	72	318	997	318	23	164
			2	791	791	120	120		759	759	70	70	
62,1	62,5	55	1	499	1041	499	23	74	356	1161	356	23	175
			2	875	875	155	155		877	877	72	72	
66,6	67,0	80	1	588	1135	588	41	77	411	1341	411	23	186
			2	974	974	201	201		1012	1012	80	80	
71,1	71,5	105	1	660	1248	660	72	80	457	1538	457	23	198
			2	1076	1076	244	244		1154	1154	83	83	

Zentralballaste/Ecklasten nach EN 14439/EN 13001



7534 Drehteil mit 70 m Ausleger auf KRF4 12-60/80

Turmdrehkran ohne Kletterwerk

Stationär

X Fahrbar

Eckabstand: 8,0 m x 8,0 m

Hakenhöhe		Zentralballast [t]	Auslegerstellung	Kran in Betrieb Schwenkmoment 430 kNm Ecklasten				Horizontallast [kN]	Kran außer Betrieb Windkategorie: C25 Ecklasten				Horizontallast [kN]
 [m]	 [m]			A [kN]	B [kN]	C [kN]	D [kN]		A [kN]	B [kN]	C [kN]	D [kN]	
8,1	8,5	25	1	354	561	354	148	48	265	471	265	60	62
			2	500	500	208	208		411	411	120	120	
12,6	13,0	25	1	359	582	359	136	50	270	479	270	60	69
			2	517	517	201	201		418	418	122	122	
17,1	17,5	25	1	364	605	364	122	52	274	488	275	61	77
			2	534	534	193	193		426	426	123	123	
21,6	22,0	25	1	368	629	368	107	53	279	498	279	60	84
			2	553	553	184	184		434	434	124	124	
26,1	26,5	25	1	375	657	375	94	56	286	511	286	62	94
			2	574	574	176	176		445	445	127	127	
30,6	31,0	30	1	395	698	395	91	58	306	537	306	75	103
			2	609	609	180	180		469	469	142	142	
35,1	35,5	30	1	402	730	402	74	60	313	551	313	75	112
			2	634	634	170	170		493	493	228	228	
39,6	40,0	30	1	409	763	409	55	62	368	605	368	130	122
			2	659	659	158	158		536	536	200	200	
44,1	44,5	30	1	416	799	416	33	64	375	669	375	81	131
			2	687	687	145	145		583	583	167	167	
48,6	49,0	35	1	434	852	434	23	67	394	752	394	37	141
			2	729	729	143	143		647	647	142	142	
53,1	53,5	35	1	413	921	413	23	69	352	878	352	23	151
			2	760	760	125	125		704	704	99	99	
57,6	58,0	40	1	414	997	415	23	71	313	1034	313	23	161
			2	807	807	118	118		779	779	63	63	
62,1	62,5	65	1	524	1072	524	23	74	377	1201	377	23	172
			2	906	906	165	165		911	911	78	78	
66,6	67,0	90	1	608	1170	608	45	76	432	1380	432	23	184
			2	1006	1006	210	210		1046	1046	87	87	

Zentralballaste/Ecklasten nach EN 14439/EN 13001



7534 Drehteil mit 72,5 m Ausleger auf KRF4 12-60/80

Turmdrehkran ohne Kletterwerk

Stationär

X Fahrbar

Eckabstand: 8,0 m x 8,0 m

Hakenhöhe		Zentralballast [t]	Auslegerstellung	Kran in Betrieb Schwenkmoment 430 kNm Ecklasten				Horizontallast [kN]	Kran außer Betrieb Windkategorie: C25 Ecklasten				Horizontallast [kN]
 [m]	 [m]			A [kN]	B [kN]	C [kN]	D [kN]		A [kN]	B [kN]	C [kN]	D [kN]	
8,1	8,5	25	1	362	538	362	187	48	267	503	267	30	62
			2	486	486	238	238		434	434	99	99	
12,6	13,0	25	1	367	559	367	175	50	271	512	271	31	70
			2	503	503	231	231		441	441	101	101	
17,1	17,5	25	1	371	581	372	162	52	276	521	276	31	77
			2	520	520	223	223		449	449	102	102	
21,6	22,0	25	1	376	606	376	146	53	280	531	280	30	85
			2	538	538	214	214		457	457	103	103	
26,1	26,5	30	1	396	645	396	146	56	300	556	300	44	94
			2	572	572	219	219		481	481	119	119	
30,6	31,0	30	1	403	675	403	131	58	307	570	307	44	103
			2	595	595	210	210		493	493	121	121	
35,1	35,5	30	1	410	705	410	114	60	314	584	314	44	112
			2	619	619	201	201		505	505	123	123	
39,6	40,0	30	1	417	739	417	95	62	376	600	376	151	122
			2	644	644	189	189		535	535	217	217	
44,1	44,5	35	1	436	787	436	86	65	395	677	395	114	132
			2	684	684	189	189		594	594	196	196	
48,6	49,0	35	1	443	825	444	62	67	402	747	402	58	141
			2	713	713	174	174		646	646	158	158	
53,1	53,5	35	1	451	866	451	35	69	380	853	380	23	151
			2	744	744	157	157		703	703	116	116	
57,6	58,0	40	1	465	928	465	23	71	341	1011	341	23	161
			2	790	790	150	150		778	778	80	80	
62,1	62,5	60	1	531	1021	531	41	74	379	1178	379	23	173
			2	877	877	185	185		898	898	81	81	
66,6	67,0	80	1	591	1118	591	63	76	409	1358	409	23	184
			2	964	964	218	218		1021	1021	78	78	



Zentralballaste/Ecklasten nach EN 14439/EN 13001

7534 Drehteil mit 75 m Ausleger auf KRF4 12-60/80

Turmdrehkran ohne Kletterwerk

Stationär
X Fahrbar

Eckabstand: 8,0 m x 8,0 m

Hakenhöhe		Zentralballast [t]	Auslegerstellung	Kran in Betrieb Schwenkmoment 430 kNm Ecklasten				Horizontallast [kN]	Kran außer Betrieb Windkategorie: C25 Ecklasten				Horizontallast [kN]
				A	B	C	D		A	B	C	D	
[m]	[m]			[kN]	[kN]	[kN]	[kN]		[kN]	[kN]	[kN]	[kN]	
8,1	8,5	25	1	363	551	363	175	49	253	540	253	23	62
			2	496	496	230	230		450	450	85	85	
12,6	13,0	25	1	368	572	368	163	50	259	548	259	23	70
			2	512	512	223	223		458	458	86	86	
17,1	17,5	25	1	372	595	372	150	52	263	557	263	23	77
			2	530	530	215	215		466	466	88	88	
21,6	22,0	30	1	389	632	389	147	54	291	569	291	23	85
			2	561	561	218	218		487	487	101	101	
26,1	26,5	30	1	396	659	397	134	56	300	580	300	23	94
			2	582	582	211	211		498	498	104	104	
30,6	31,0	30	1	404	689	404	118	58	307	594	307	23	103
			2	605	605	202	202		510	510	106	106	
35,1	35,5	35	1	423	733	423	114	60	327	620	327	34	113
			2	642	642	204	204		535	535	120	120	
39,6	40,0	35	1	430	766	430	94	63	389	642	389	136	122
			2	668	668	193	193		568	568	210	210	
44,1	44,5	40	1	450	814	450	85	65	408	719	409	98	132
			2	708	708	192	192		628	628	189	189	
48,6	49,0	40	1	457	853	457	61	67	416	790	416	41	142
			2	737	737	177	177		680	680	151	151	
53,1	53,5	45	1	476	907	476	46	69	401	915	401	23	152
			2	781	781	172	172		751	751	120	120	
57,6	58,0	50	1	496	965	496	27	71	361	1074	361	23	162
			2	828	828	164	164		826	826	83	83	
62,1	62,5	65	1	544	1051	544	38	74	373	1244	373	23	173
			2	903	903	186	186		935	935	71	71	
66,6	67,0	90	1	617	1162	617	72	77	427	1425	427	23	185
			2	1002	1002	232	232		1071	1071	80	80	

Zentralballaste/Ecklasten nach EN 14439/EN 13001



7534 Drehteil mit 30 m Ausleger auf KRF6 12-60/80

Turmdrehkran ohne Kletterwerk

Stationär

X Fahrbar

Eckabstand: 8,0 m x 8,0 m

Hakenhöhe		Zentralballast [t]	Auslegerstellung	Kran in Betrieb Schwenkmoment 430 kNm Ecklasten				Horizontallast [kN]	Kran außer Betrieb Windkategorie: C25 Ecklasten				Horizontallast [kN]
 [m]	 [m]			A [kN]	B [kN]	C [kN]	D [kN]		A [kN]	B [kN]	C [kN]	D [kN]	
8,5	8,9	20	1	323	550	323	96	45	282	413	282	151	57
			2	484	484	163	163		375	375	189	189	
13,0	13,4	20	1	328	570	328	85	47	231	408	231	53	64
			2	499	499	156	156		365	365	208	208	
17,5	17,9	20	1	332	591	332	73	49	235	416	235	54	72
			2	515	515	149	149		363	363	107	107	
22,0	22,4	20	1	337	614	337	59	50	240	425	240	55	79
			2	533	533	141	141		371	371	109	109	
26,5	26,9	20	1	344	640	344	48	53	247	436	247	57	88
			2	553	553	134	134		381	381	113	113	
31,0	31,4	20	1	340	679	340	45	55	254	449	254	59	97
			2	575	575	127	127		392	392	116	116	
35,5	35,9	20	1	332	724	332	45	57	261	462	261	60	106
			2	598	598	118	118		403	403	119	119	
40,0	40,4	20	1	321	772	322	45	59	268	475	268	61	116
			2	622	622	108	108		414	414	122	122	
44,5	44,9	25	1	339	826	339	45	62	346	509	346	183	127
			2	663	663	111	111		461	461	230	230	
49,0	49,4	35	1	374	884	374	45	64	378	599	378	157	137
			2	716	716	123	123		534	534	222	222	
53,5	53,9	45	1	407	947	407	45	66	410	695	410	126	147
			2	770	770	133	133		611	611	209	209	
58,0	58,4	50	1	422	1010	422	45	69	433	787	434	80	158
			2	816	816	134	134		684	684	183	183	
62,5	62,9	60	1	459	1074	459	45	72	462	903	462	45	169
			2	873	873	146	146		772	772	165	165	
67,0	67,4	75	1	519	1144	519	45	74	475	1068	475	45	180
			2	945	945	169	169		877	877	154	154	
71,5	71,9	85	1	552	1218	552	45	77	454	1248	455	45	192
			2	1006	1006	177	177		976	976	125	125	
76,0	76,4	105	1	631	1299	631	45	80	476	1444	476	45	203
			2	1095	1095	208	208		1105	1105	116	116	
80,5	80,9	135	1	736	1407	736	66	82	539	1658	539	45	215
			2	1211	1211	262	262		1265	1265	125	125	

Zentralballaste/Ecklasten nach EN 14439/EN 13001



7534 Drehteil mit 32,5 m Ausleger auf KRF6 12-60/80

Turmdrehkran ohne Kletterwerk

Stationär

X Fahrbar

Eckabstand: 8,0 m x 8,0 m

Hakenhöhe		Zentralballast [t]	Auslegerstellung	Kran in Betrieb				Horizontallast [kN]	Kran außer Betrieb				Horizontallast [kN]
 [m]	 [m]			Schwenkmoment					Windkategorie:				
				430 kNm					C25				
				Ecklasten						Ecklasten			
				A	B	C	D		A	B	C	D	
				[kN]	[kN]	[kN]	[kN]		[kN]	[kN]	[kN]	[kN]	
8,5	8,9	20	1	324	549	324	100	45	283	411	283	155	57
			2	483	483	166	166		373	373	193	193	
13,0	13,4	20	1	329	569	329	89	47	231	408	231	53	65
			2	498	498	159	159		364	364	211	211	
17,5	17,9	20	1	333	590	333	77	49	235	416	235	54	72
			2	515	515	152	152		363	363	107	107	
22,0	22,4	20	1	338	613	338	63	50	240	425	240	55	79
			2	532	532	144	144		371	371	109	109	
26,5	26,9	20	1	345	639	345	51	53	247	436	247	57	88
			2	553	553	137	137		381	381	113	113	
31,0	31,4	20	1	345	674	345	45	55	254	449	254	59	97
			2	574	574	130	130		392	392	116	116	
35,5	35,9	20	1	336	719	336	45	57	261	462	261	60	106
			2	597	597	121	121		403	403	119	119	
40,0	40,4	20	1	326	767	326	45	59	268	475	268	61	116
			2	622	622	111	111		415	415	122	122	
44,5	44,9	25	1	343	821	344	45	62	347	515	347	179	127
			2	663	663	114	114		466	466	228	228	
49,0	49,4	30	1	354	879	354	45	64	367	593	367	141	137
			2	703	703	113	113		526	526	207	207	
53,5	53,9	40	1	386	942	386	45	66	399	689	399	109	147
			2	757	757	123	123		604	604	194	194	
58,0	58,4	50	1	426	1006	426	45	69	435	794	435	75	158
			2	816	816	136	136		689	689	180	180	
62,5	62,9	60	1	464	1070	464	45	72	459	915	459	45	169
			2	873	873	148	148		777	777	162	162	
67,0	67,4	70	1	499	1140	499	45	74	446	1080	446	45	181
			2	933	933	159	159		870	870	138	138	
71,5	71,9	85	1	556	1215	556	45	77	450	1261	450	45	192
			2	1006	1006	180	180		981	981	122	122	
76,0	76,4	105	1	635	1295	635	45	80	471	1458	472	45	204
			2	1095	1095	211	211		1111	1111	112	112	
80,5	80,9	135	1	738	1407	738	69	82	534	1673	534	45	216
			2	1211	1211	265	265		1272	1272	121	121	

Zentralballaste/Ecklasten nach EN 14439/EN 13001



7534 Drehteil mit 35 m Ausleger auf KRF6 12-60/80

Turmdrehkran ohne Kletterwerk

Stationär

X Fahrbar

Eckabstand: 8,0 m x 8,0 m

Hakenhöhe		Zentralballast [t]	Auslegerstellung	Kran in Betrieb Schwenkmoment 430 kNm Ecklasten				Horizontallast [kN]	Kran außer Betrieb Windkategorie: C25 Ecklasten				Horizontallast [kN]
 [m]	 [m]			A [kN]	B [kN]	C [kN]	D [kN]		A [kN]	B [kN]	C [kN]	D [kN]	
8,5	8,9	20	1	325	552	325	99	46	284	402	284	166	58
			2	485	485	165	165		367	367	201	201	
13,0	13,4	20	1	330	572	330	88	47	231	408	231	53	65
			2	501	501	159	159		357	357	220	220	
17,5	17,9	20	1	334	593	334	76	49	235	416	235	54	72
			2	517	517	151	151		363	363	107	107	
22,0	22,4	20	1	339	616	339	62	51	240	425	240	54	80
			2	535	535	143	143		371	371	109	109	
26,5	26,9	20	1	346	642	346	50	53	247	437	247	57	89
			2	555	555	137	137		381	381	113	113	
31,0	31,4	20	1	344	679	344	45	55	254	449	254	59	98
			2	577	577	129	129		392	392	116	116	
35,5	35,9	20	1	336	724	336	45	57	261	462	261	60	107
			2	600	600	120	120		403	403	119	119	
40,0	40,4	20	1	325	773	325	45	60	268	475	268	61	116
			2	624	624	110	110		415	415	121	121	
44,5	44,9	20	1	318	827	318	45	62	335	516	336	155	128
			2	653	653	100	100		463	463	208	208	
49,0	49,4	30	1	353	885	353	45	64	368	607	368	129	138
			2	706	706	112	112		537	537	199	199	
53,5	53,9	40	1	385	949	385	45	67	400	703	400	96	147
			2	760	760	122	122		614	614	185	185	
58,0	58,4	50	1	425	1012	425	45	69	435	809	436	62	159
			2	819	819	135	135		700	700	171	171	
62,5	62,9	60	1	462	1077	462	45	72	446	944	446	45	170
			2	876	876	147	147		788	788	152	152	
67,0	67,4	70	1	497	1147	497	45	75	432	1111	433	45	181
			2	936	936	157	157		882	882	129	129	
71,5	71,9	85	1	554	1222	554	45	77	436	1292	436	45	193
			2	1010	1010	178	178		993	993	112	112	
76,0	76,4	110	1	658	1303	658	45	80	482	1491	482	45	204
			2	1111	1111	221	221		1136	1136	114	114	
80,5	80,9	140	1	751	1424	751	78	82	543	1707	544	45	216
			2	1227	1227	275	275		1297	1297	122	122	



Zentralballaste/Ecklasten nach EN 14439/EN 13001

7534 Drehteil mit 37,5 m Ausleger auf KRF6 12-60/80

Turmdrehkran ohne Kletterwerk

Stationär
X Fahrbar

Eckabstand: 8,0 m x 8,0 m

Hakenhöhe		Zentralballast [t]	Auslegerstellung	Kran in Betrieb Schwenkmoment 430 kNm Ecklasten				Horizontallast [kN]	Kran außer Betrieb Windkategorie: C25 Ecklasten				Horizontallast [kN]
 [m]	 [m]			A [kN]	B [kN]	C [kN]	D [kN]		A [kN]	B [kN]	C [kN]	D [kN]	
8,5	8,9	10	1	308	520	308	97	46	183	394	183	45	58
			2	458	458	159	159		356	356	178	178	
13,0	13,4	10	1	248	544	248	45	48	189	400	189	45	65
			2	473	473	152	152		347	347	196	196	
17,5	17,9	10	1	243	572	243	45	49	194	407	194	45	73
			2	490	490	145	145		338	338	82	82	
22,0	22,4	10	1	237	603	237	45	51	199	416	199	45	80
			2	507	507	136	136		346	346	84	84	
26,5	26,9	10	1	235	636	235	45	53	209	425	209	45	89
			2	528	528	130	130		356	356	88	88	
31,0	31,4	10	1	231	671	231	45	55	217	435	218	45	98
			2	550	550	122	122		367	367	91	91	
35,5	35,9	10	1	226	709	226	45	58	226	447	226	45	107
			2	573	573	113	113		378	378	94	94	
40,0	40,4	15	1	244	751	245	45	60	256	463	256	48	117
			2	610	610	116	116		403	403	239	239	
44,5	44,9	20	1	348	798	348	45	62	343	516	343	171	128
			2	651	651	118	118		466	466	221	221	
49,0	49,4	30	1	382	857	383	45	65	375	607	376	144	138
			2	704	704	130	130		539	539	212	212	
53,5	53,9	40	1	415	921	415	45	67	408	703	408	112	148
			2	758	758	139	139		617	617	198	198	
58,0	58,4	50	1	454	985	455	45	70	443	810	444	77	159
			2	817	817	153	153		703	703	184	184	
62,5	62,9	60	1	491	1050	492	45	72	469	931	469	45	170
			2	875	875	164	164		791	791	165	165	
67,0	67,4	70	1	526	1120	526	45	75	455	1098	455	45	182
			2	935	935	174	174		885	885	141	141	
71,5	71,9	85	1	583	1196	583	45	78	458	1281	458	45	193
			2	1009	1009	195	195		997	997	124	124	
76,0	76,4	105	1	661	1278	662	45	80	478	1480	478	45	205
			2	1098	1098	226	226		1128	1128	113	113	
80,5	80,9	135	1	746	1407	747	85	83	539	1698	539	45	216
			2	1214	1214	279	279		1289	1289	121	121	

Zentralballaste/Ecklasten nach EN 14439/EN 13001



7534 Drehteil mit 40 m Ausleger auf KRF6 12-60/80

Turmdrehkran ohne Kletterwerk

Stationär

X Fahrbar

Eckabstand: 8,0 m x 8,0 m

Hakenhöhe		Zentralballast [t]	Auslegerstellung	Kran in Betrieb				Horizontallast [kN]	Kran außer Betrieb				Horizontallast [kN]
 [m]	 [m]			Schwenkmoment 430 kNm					Windkategorie: C25				
				Ecklasten					Ecklasten				
				A [kN]	B [kN]	C [kN]	D [kN]		A [kN]	B [kN]	C [kN]	D [kN]	
8,5	8,9	15	1	323	541	323	105	46	208	394	208	45	58
			2	477	477	169	169		359	359	204	204	
13,0	13,4	15	1	328	561	328	94	48	214	400	214	45	66
			2	493	493	162	162		349	349	223	223	
17,5	17,9	15	1	332	583	332	81	49	219	408	219	45	73
			2	509	509	155	155		351	351	95	95	
22,0	22,4	15	1	337	606	337	67	51	224	416	224	45	80
			2	527	527	146	146		358	358	96	96	
26,5	26,9	15	1	344	633	344	55	53	233	425	233	45	90
			2	548	548	139	139		369	369	100	100	
31,0	31,4	15	1	347	665	347	45	56	241	437	241	46	99
			2	570	570	132	132		380	380	103	103	
35,5	35,9	15	1	338	711	338	45	58	248	450	248	47	108
			2	593	593	123	123		391	391	106	106	
40,0	40,4	15	1	327	760	327	45	60	256	463	256	48	117
			2	618	618	112	112		420	420	228	228	
44,5	44,9	15	1	319	815	319	45	63	333	526	333	140	129
			2	647	647	102	102		470	470	197	197	
49,0	49,4	25	1	353	875	353	45	65	365	617	365	113	138
			2	700	700	113	113		544	544	187	187	
53,5	53,9	35	1	385	939	385	45	67	397	715	398	80	148
			2	755	755	123	123		622	622	173	173	
58,0	58,4	45	1	424	1004	425	45	70	433	823	433	45	160
			2	814	814	136	136		708	708	159	159	
62,5	62,9	55	1	461	1070	461	45	72	425	977	426	45	171
			2	872	872	147	147		797	797	139	139	
67,0	67,4	65	1	495	1141	495	45	75	411	1145	411	45	182
			2	932	932	157	157		892	892	114	114	
71,5	71,9	85	1	577	1218	577	45	78	438	1330	438	45	194
			2	1019	1019	189	189		1017	1017	109	109	
76,0	76,4	110	1	676	1305	677	48	80	482	1531	482	45	205
			2	1121	1121	232	232		1161	1161	110	110	
80,5	80,9	145	1	774	1447	774	101	83	567	1751	567	45	217
			2	1250	1250	298	298		1336	1336	129	129	

Zentralballaste/Ecklasten nach EN 14439/EN 13001



7534 Drehteil mit 42,5 m Ausleger auf KRF6 12-60/80

Turmdrehkran ohne Kletterwerk

Stationär

X Fahrbar

Eckabstand: 8,0 m x 8,0 m

Hakenhöhe		Zentralballast [t]	Auslegerstellung	Kran in Betrieb Schwenkmoment 430 kNm Ecklasten				Horizontallast [kN]	Kran außer Betrieb Windkategorie: C25 Ecklasten				Horizontallast [kN]
 [m]	 [m]			A [kN]	B [kN]	C [kN]	D [kN]		A [kN]	B [kN]	C [kN]	D [kN]	
8,5	8,9	10	1	318	525	318	112	46	277	396	277	159	59
			2	464	464	173	173		361	361	193	193	
13,0	13,4	10	1	323	545	323	101	48	188	400	188	45	66
			2	480	480	166	166		351	351	213	213	
17,5	17,9	10	1	264	573	264	45	50	194	408	194	45	74
			2	497	497	159	159		339	339	234	234	
22,0	22,4	10	1	257	605	257	45	51	199	416	199	45	81
			2	514	514	150	150		346	346	83	83	
26,5	26,9	10	1	254	638	254	45	54	208	426	208	45	90
			2	535	535	143	143		356	356	87	87	
31,0	31,4	15	1	275	674	276	45	56	241	437	241	46	99
			2	570	570	148	148		380	380	103	103	
35,5	35,9	15	1	270	713	270	45	58	248	450	248	47	108
			2	593	593	139	139		391	391	106	106	
40,0	40,4	15	1	263	756	263	45	60	256	464	256	48	118
			2	618	618	128	128		422	422	241	241	
44,5	44,9	15	1	258	804	258	45	63	341	526	341	156	129
			2	647	647	118	118		472	472	211	211	
49,0	49,4	25	1	296	856	296	45	65	373	618	373	129	139
			2	700	700	129	129		546	546	201	201	
53,5	53,9	35	1	411	919	412	45	68	405	715	405	95	149
			2	755	755	138	138		625	625	186	186	
58,0	58,4	45	1	451	984	451	45	70	441	823	441	60	160
			2	814	814	151	151		711	711	171	171	
62,5	62,9	55	1	487	1051	487	45	73	448	963	448	45	171
			2	873	873	162	162		801	801	152	152	
67,0	67,4	65	1	521	1122	521	45	76	433	1133	433	45	183
			2	933	933	171	171		896	896	126	126	
71,5	71,9	80	1	577	1200	577	45	78	434	1319	435	45	194
			2	1008	1008	191	191		1009	1009	108	108	
76,0	76,4	110	1	684	1304	684	65	81	503	1522	503	45	206
			2	1122	1122	246	246		1165	1165	121	121	
80,5	80,9	140	1	769	1434	769	104	83	561	1744	562	45	218
			2	1240	1240	299	299		1329	1329	127	127	

Zentralballaste/Ecklasten nach EN 14439/EN 13001



7534 Drehteil mit 45 m Ausleger auf KRF6 12-60/80

Turmdrehkran ohne Kletterwerk

Stationär

X Fahrbar

Eckabstand: 8,0 m x 8,0 m

Hakenhöhe		Zentralballast [t]	Auslegerstellung	Kran in Betrieb				Horizontallast [kN]	Kran außer Betrieb				Horizontallast [kN]
 [m]	 [m]			Schwenkmoment					Windkategorie:				
				430 kNm					C25				
		Ecklasten				Ecklasten							
A	B	C	D	A	B	C	D	A	B	C	D		
[kN]	[kN]	[kN]	[kN]	[kN]	[kN]	[kN]	[kN]	[kN]	[kN]	[kN]	[kN]	[kN]	
8,5	8,9	10	1	319	535	319	104	47	182	394	182	45	59
			2	472	472	167	167		351	351	205	205	
13,0	13,4	10	1	324	555	324	93	48	188	401	188	45	66
			2	487	487	160	160		341	341	224	224	
17,5	17,9	10	1	328	577	328	80	50	194	408	194	45	74
			2	504	504	153	153		338	338	82	82	
22,0	22,4	10	1	333	601	333	65	52	199	417	199	45	81
			2	522	522	144	144		346	346	83	83	
26,5	26,9	15	1	353	640	353	65	54	233	426	233	45	90
			2	556	556	149	149		369	369	100	100	
31,0	31,4	15	1	360	668	360	51	56	241	437	241	46	100
			2	578	578	141	141		380	380	103	103	
35,5	35,9	15	1	356	709	357	45	58	248	450	248	47	109
			2	601	601	132	132		394	394	256	256	
40,0	40,4	15	1	345	759	345	45	61	333	477	333	188	118
			2	626	626	121	121		435	435	230	230	
44,5	44,9	15	1	337	815	337	45	63	342	545	342	140	130
			2	656	656	111	111		485	485	199	199	
49,0	49,4	20	1	346	876	346	45	66	362	624	362	99	139
			2	697	697	109	109		547	547	176	176	
53,5	53,9	30	1	377	942	377	45	68	394	723	394	65	149
			2	752	752	118	118		626	626	161	161	
58,0	58,4	40	1	415	1008	415	45	70	413	847	413	45	160
			2	811	811	131	131		713	713	146	146	
62,5	62,9	50	1	451	1075	451	45	73	405	1003	405	45	172
			2	870	870	142	142		803	803	126	126	
67,0	67,4	60	1	485	1148	485	45	76	389	1174	389	45	183
			2	930	930	151	151		899	899	100	100	
71,5	71,9	85	1	590	1226	590	45	78	440	1361	440	45	195
			2	1030	1030	195	195		1037	1037	106	106	
76,0	76,4	115	1	698	1331	698	65	81	507	1566	508	45	206
			2	1145	1145	250	250		1194	1194	119	119	
80,5	80,9	145	1	783	1462	783	103	83	565	1790	566	45	218
			2	1263	1263	302	302		1358	1358	125	125	



Zentralballaste/Ecklasten nach EN 14439/EN 13001

7534 Drehteil mit 47,5 m Ausleger auf KRF6 12-60/80

Turmdrehkran ohne Kletterwerk

Stationär
X Fahrbar

Eckabstand: 8,0 m x 8,0 m

Hakenhöhe		Zentralballast [t]	Auslegerstellung	Kran in Betrieb Schwenkmoment 430 kNm Ecklasten				Horizontallast [kN]	Kran außer Betrieb Windkategorie: C25 Ecklasten				Horizontallast [kN]
 [m]	 [m]			A [kN]	B [kN]	C [kN]	D [kN]		A [kN]	B [kN]	C [kN]	D [kN]	
8,5	8,9			15	1	333	562		333	104	47	207	
			2	495	495	171	171		352	352	231	231	
13,0	13,4	15	1	338	583	338	92	48	213	401	213	45	67
			2	511	511	164	164		354	354	157	157	
17,5	17,9	15	1	342	605	342	79	50	219	408	219	45	74
			2	528	528	156	156		361	361	159	159	
22,0	22,4	15	1	347	629	347	65	52	223	417	223	45	82
			2	546	546	147	147		369	369	160	160	
26,5	26,9	15	1	354	656	354	52	54	233	426	233	45	91
			2	567	567	140	140		379	379	164	164	
31,0	31,4	15	1	353	693	353	45	56	241	437	241	46	100
			2	590	590	132	132		390	390	167	167	
35,5	35,9	15	1	343	740	343	45	59	248	450	248	47	109
			2	613	613	122	122		410	410	244	244	
40,0	40,4	15	1	332	791	332	45	61	334	499	334	169	119
			2	639	639	111	111		451	451	217	217	
44,5	44,9	15	1	323	847	323	45	64	343	567	343	120	130
			2	668	668	101	101		501	501	185	185	
49,0	49,4	20	1	331	909	331	45	66	363	647	363	79	140
			2	710	710	99	99		564	564	162	162	
53,5	53,9	30	1	362	976	362	45	68	394	747	394	45	150
			2	765	765	107	107		643	643	147	147	
58,0	58,4	35	1	375	1044	375	45	71	368	893	368	45	161
			2	813	813	107	107		718	718	119	119	
62,5	62,9	45	1	410	1112	411	45	73	359	1050	359	45	172
			2	872	872	117	117		809	809	98	98	
67,0	67,4	65	1	493	1185	493	45	76	392	1223	392	45	184
			2	957	957	151	151		929	929	97	97	
71,5	71,9	95	1	623	1265	623	45	78	467	1411	468	45	195
			2	1070	1070	208	208		1081	1081	115	115	
76,0	76,4	120	1	711	1365	712	58	81	509	1618	509	45	207
			2	1173	1173	250	250		1226	1226	114	114	
80,5	80,9	150	1	796	1496	796	96	84	566	1843	566	45	219
			2	1291	1291	301	301		1391	1391	119	119	

Zentralballaste/Ecklasten nach EN 14439/EN 13001



7534 Drehteil mit 50 m Ausleger auf KRF6 12-60/80

Turmdrehkran ohne Kletterwerk

Stationär

X Fahrbar

Eckabstand: 8,0 m x 8,0 m

Hakenhöhe		Zentralballast [t]	Auslegerstellung	Kran in Betrieb Schwenkmoment 430 kNm Ecklasten				Horizontallast [kN]	Kran außer Betrieb Windkategorie: C25 Ecklasten				Horizontallast [kN]
 [m]	 [m]			A [kN]	B [kN]	C [kN]	D [kN]		A [kN]	B [kN]	C [kN]	D [kN]	
8,5	8,9	10	1	287	524	287	49	47	287	395	287	178	60
			2	466	466	190	190		363	363	210	210	
13,0	13,4	10	1	286	546	287	45	49	188	401	188	45	67
			2	482	482	183	183		353	353	229	229	
17,5	17,9	10	1	281	576	281	45	50	194	408	194	45	75
			2	499	499	175	175		356	356	139	139	
22,0	22,4	15	1	299	609	299	45	52	265	423	265	107	82
			2	529	529	179	179		377	377	153	153	
26,5	26,9	15	1	296	642	296	45	54	272	435	272	109	91
			2	550	550	172	172		387	387	157	157	
31,0	31,4	15	1	291	680	291	45	56	279	447	279	111	100
			2	573	573	164	164		398	398	160	160	
35,5	35,9	15	1	285	720	285	45	59	286	461	286	112	110
			2	596	596	154	154		410	410	163	163	
40,0	40,4	15	1	277	764	277	45	61	341	484	341	198	119
			2	621	621	143	143		442	442	240	240	
44,5	44,9	15	1	272	813	272	45	64	351	552	351	150	130
			2	650	650	133	133		493	493	208	208	
49,0	49,4	20	1	285	866	285	45	66	370	632	370	109	140
			2	692	692	131	131		555	555	185	185	
53,5	53,9	30	1	320	924	320	45	68	402	731	402	73	150
			2	747	747	140	140		635	635	170	170	
58,0	58,4	40	1	363	982	363	45	71	429	849	429	45	162
			2	806	806	152	152		722	722	154	154	
62,5	62,9	50	1	403	1041	403	45	73	420	1006	420	45	173
			2	865	865	163	163		813	813	133	133	
67,0	67,4	65	1	545	1111	545	45	76	428	1179	428	45	184
			2	938	938	185	185		921	921	119	119	
71,5	71,9	85	1	621	1194	622	49	79	453	1369	453	45	196
			2	1026	1026	217	217		1048	1048	112	112	
76,0	76,4	110	1	694	1309	694	79	81	494	1576	495	45	207
			2	1129	1129	259	259		1194	1194	111	111	
80,5	80,9	145	1	791	1453	791	129	84	576	1803	576	45	219
			2	1259	1259	323	323		1371	1371	129	129	



Zentralballaste/Ecklasten nach EN 14439/EN 13001

7534 Drehteil mit 52,5 m Ausleger auf KRF6 12-60/80

Turmdrehkran ohne Kletterwerk

Stationär
X Fahrbar

Eckabstand: 8,0 m x 8,0 m

Hakenhöhe		Zentralballast [t]	Auslegerstellung	Kran in Betrieb Schwenkmoment 430 kNm Ecklasten				Horizontallast [kN]	Kran außer Betrieb Windkategorie: C25 Ecklasten				Horizontallast [kN]
 [m]	 [m]			A [kN]	B [kN]	C [kN]	D [kN]		A [kN]	B [kN]	C [kN]	D [kN]	
8,5	8,9	10	1	329	541	329	117	47	240	408	240	72	60
			2	479	479	179	179		359	359	121	121	
13,0	13,4	10	1	334	562	334	105	49	245	416	245	73	67
			2	495	495	172	172		366	366	123	123	
17,5	17,9	10	1	338	584	338	92	50	249	424	249	74	75
			2	512	512	164	164		373	373	125	125	
22,0	22,4	15	1	355	621	355	89	52	266	446	266	86	82
			2	543	543	167	167		393	393	139	139	
26,5	26,9	15	1	362	648	362	77	54	273	458	273	88	92
			2	564	564	160	160		404	404	142	142	
31,0	31,4	15	1	369	677	369	62	57	280	471	280	90	101
			2	587	587	152	152		415	415	145	145	
35,5	35,9	15	1	376	707	376	45	59	287	485	287	90	110
			2	610	610	142	142		427	427	148	148	
40,0	40,4	15	1	365	759	365	45	61	342	508	342	177	119
			2	636	636	131	131		459	459	225	225	
44,5	44,9	15	1	356	816	356	45	64	352	576	352	128	131
			2	665	665	121	121		510	510	193	193	
49,0	49,4	15	1	339	877	339	45	66	359	644	359	74	140
			2	694	694	106	106		561	561	157	157	
53,5	53,9	25	1	369	945	369	45	68	383	752	384	45	150
			2	750	750	114	114		641	641	141	141	
58,0	58,4	35	1	407	1013	407	45	71	382	899	382	45	162
			2	810	810	126	126		729	729	125	125	
62,5	62,9	45	1	442	1082	443	45	74	372	1058	372	45	173
			2	869	869	137	137		820	820	104	104	
67,0	67,4	65	1	525	1156	525	45	76	404	1232	405	45	184
			2	955	955	170	170		941	941	102	102	
71,5	71,9	90	1	630	1236	630	45	79	454	1423	454	45	196
			2	1056	1056	214	214		1081	1081	107	107	
76,0	76,4	120	1	720	1359	720	81	82	519	1632	519	45	208
			2	1172	1172	268	268		1240	1240	118	118	
80,5	80,9	150	1	805	1491	805	118	84	574	1860	575	45	220
			2	1290	1290	319	319		1405	1405	122	122	

Zentralballaste/Ecklasten nach EN 14439/EN 13001



7534 Drehteil mit 55 m Ausleger auf KRF6 12-60/80

Turmdrehkran ohne Kletterwerk

Stationär

X Fahrbar

Eckabstand: 8,0 m x 8,0 m

Hakenhöhe		Zentralballast [t]	Auslegerstellung	Kran in Betrieb Schwenkmoment 430 kNm Ecklasten				Horizontallast [kN]	Kran außer Betrieb Windkategorie: C25 Ecklasten				Horizontallast [kN]
 [m]	 [m]			A [kN]	B [kN]	C [kN]	D [kN]		A [kN]	B [kN]	C [kN]	D [kN]	
8,5	8,9	10	1	330	553	330	107	47	241	427	241	55	60
			2	487	487	172	172		372	372	110	110	
13,0	13,4	10	1	334	574	334	95	49	245	435	245	56	68
			2	504	504	165	165		379	379	112	112	
17,5	17,9	10	1	339	596	339	82	51	250	443	250	57	75
			2	521	521	157	157		387	387	113	113	
22,0	22,4	15	1	356	633	356	79	52	267	465	267	69	83
			2	552	552	160	160		407	407	127	127	
26,5	26,9	15	1	363	660	363	66	55	274	477	274	71	92
			2	573	573	153	153		418	418	130	130	
31,0	31,4	15	1	370	689	370	51	57	281	490	281	72	101
			2	596	596	145	145		429	429	133	133	
35,5	35,9	15	1	367	731	367	45	59	288	504	288	72	110
			2	620	620	135	135		441	441	136	136	
40,0	40,4	15	1	355	783	355	45	61	343	533	343	153	120
			2	645	645	124	124		477	477	209	209	
44,5	44,9	15	1	345	840	345	45	64	353	602	353	104	131
			2	675	675	113	113		529	529	177	177	
49,0	49,4	20	1	353	903	353	45	66	372	683	372	61	141
			2	717	717	110	110		592	592	152	152	
53,5	53,9	25	1	358	972	358	45	68	359	804	359	45	151
			2	761	761	106	106		660	660	123	123	
58,0	58,4	30	1	370	1040	370	45	71	331	953	331	45	162
			2	808	808	105	105		736	736	94	94	
62,5	62,9	50	1	455	1110	455	45	74	371	1113	371	45	174
			2	893	893	140	140		853	853	97	97	
67,0	67,4	75	1	562	1185	562	45	76	428	1289	428	45	185
			2	992	992	186	186		987	987	108	108	
71,5	71,9	100	1	661	1271	661	51	79	476	1482	476	45	196
			2	1093	1093	229	229		1128	1128	112	112	
76,0	76,4	125	1	736	1386	736	87	82	522	1691	522	45	209
			2	1195	1195	277	277		1277	1277	113	113	
80,5	80,9	160	1	833	1531	834	136	85	600	1923	601	45	221
			2	1327	1327	340	340		1456	1456	128	128	

Zentralballaste/Ecklasten nach EN 14439/EN 13001



7534 Drehteil mit 57,5 m Ausleger auf KRF6 12-60/80

Turmdrehkran ohne Kletterwerk

Stationär

X Fahrbar

Eckabstand: 8,0 m x 8,0 m

Hakenhöhe		Zentralballast [t]	Auslegerstellung	Kran in Betrieb Schwenkmoment 430 kNm Ecklasten				Horizontallast [kN]	Kran außer Betrieb Windkategorie: C25 Ecklasten				Horizontallast [kN]
 [m]	 [m]			A [kN]	B [kN]	C [kN]	D [kN]		A [kN]	B [kN]	C [kN]	D [kN]	
8,5	8,9	10	1	330	549	330	111	47	241	428	241	54	61
			2	485	485	175	175		373	373	109	109	
13,0	13,4	10	1	334	570	334	99	49	245	436	245	55	68
			2	501	501	168	168		380	380	111	111	
17,5	17,9	10	1	339	592	339	85	51	250	444	250	56	76
			2	518	518	160	160		387	387	112	112	
22,0	22,4	15	1	356	629	356	83	52	267	466	267	68	83
			2	549	549	163	163		408	408	126	126	
26,5	26,9	15	1	363	656	363	70	55	274	479	274	70	92
			2	570	570	156	156		419	419	129	129	
31,0	31,4	15	1	370	685	370	55	57	281	492	281	71	101
			2	593	593	147	147		430	430	132	132	
35,5	35,9	15	1	370	723	370	45	59	288	505	288	71	111
			2	617	617	137	137		442	442	135	135	
40,0	40,4	15	1	358	775	358	45	61	343	539	343	147	120
			2	643	643	126	126		481	481	205	205	
44,5	44,9	15	1	349	833	349	45	64	353	608	353	97	132
			2	672	672	115	115		533	533	172	172	
49,0	49,4	20	1	357	895	357	45	66	372	690	372	55	142
			2	714	714	113	113		597	597	148	148	
53,5	53,9	20	1	337	964	337	45	69	327	818	327	45	151
			2	745	745	96	96		653	653	106	106	
58,0	58,4	30	1	374	1032	374	45	71	324	967	324	45	163
			2	805	805	107	107		741	741	89	89	
62,5	62,9	50	1	459	1102	459	45	74	363	1128	364	45	174
			2	890	890	143	143		858	858	92	92	
67,0	67,4	75	1	566	1177	567	45	76	420	1305	420	45	185
			2	989	989	189	189		993	993	102	102	
71,5	71,9	100	1	661	1267	661	55	79	468	1498	468	45	197
			2	1090	1090	232	232		1133	1133	106	106	
76,0	76,4	130	1	749	1394	749	103	82	538	1708	538	45	210
			2	1205	1205	292	292		1295	1295	120	120	
80,5	80,9	160	1	833	1527	834	140	85	592	1940	592	45	222
			2	1324	1324	343	343		1462	1462	122	122	



Zentralballaste/Ecklasten nach EN 14439/EN 13001

7534 Drehteil mit 60 m Ausleger auf KRF6 12-60/80

Turmdrehkran ohne Kletterwerk

Stationär
X Fahrbar

Eckabstand: 8,0 m x 8,0 m

Hakenhöhe		Zentralballast [t]	Auslegerstellung	Kran in Betrieb Schwenkmoment 430 kNm Ecklasten				Horizontallast [kN]	Kran außer Betrieb Windkategorie: C25 Ecklasten				Horizontallast [kN]
 [m]	 [m]			A [kN]	B [kN]	C [kN]	D [kN]		A [kN]	B [kN]	C [kN]	D [kN]	
8,5	8,9	10	1	296	525	296	67	48	238	444	238	45	61
			2	468	468	206	206		382	382	100	100	
13,0	13,4	10	1	342	543	342	140	49	244	451	244	45	69
			2	484	484	199	199		389	389	102	102	
17,5	17,9	10	1	346	566	346	127	51	249	460	249	45	76
			2	501	501	191	191		397	397	104	104	
22,0	22,4	15	1	363	602	363	125	53	267	480	268	55	84
			2	532	532	195	195		418	418	117	117	
26,5	26,9	15	1	370	629	370	112	55	275	492	275	57	93
			2	553	553	188	188		428	428	121	121	
31,0	31,4	15	1	317	667	317	45	57	282	505	282	58	102
			2	576	576	179	179		440	440	124	124	
35,5	35,9	15	1	310	708	310	45	59	289	519	289	58	111
			2	599	599	170	170		452	452	126	126	
40,0	40,4	15	1	302	753	302	45	62	296	534	296	58	121
			2	625	625	159	159		472	472	229	229	
44,5	44,9	15	1	296	803	296	45	64	360	592	360	128	132
			2	654	654	148	148		524	524	196	196	
49,0	49,4	20	1	308	857	308	45	66	380	673	380	86	142
			2	696	696	146	146		587	587	172	172	
53,5	53,9	20	1	293	916	293	45	69	365	771	365	45	152
			2	727	727	129	129		643	643	130	130	
58,0	58,4	30	1	335	975	335	45	72	362	921	362	45	163
			2	786	786	141	141		732	732	113	113	
62,5	62,9	45	1	399	1036	399	45	74	376	1082	376	45	175
			2	858	858	164	164		836	836	103	103	
67,0	67,4	65	1	486	1101	486	45	77	407	1259	407	45	186
			2	944	944	198	198		959	959	101	101	
71,5	71,9	95	1	656	1224	656	88	79	480	1453	480	45	198
			2	1057	1057	254	254		1112	1112	117	117	
76,0	76,4	120	1	731	1337	731	124	82	525	1664	525	45	210
			2	1160	1160	302	302		1262	1262	117	117	
80,5	80,9	155	1	828	1482	828	174	85	602	1898	603	45	222
			2	1291	1291	366	366		1442	1442	132	132	

Zentralballaste/Ecklasten nach EN 14439/EN 13001



7534 Drehteil mit 62,5 m Ausleger auf KRF6 12-60/80

Turmdrehkran ohne Kletterwerk

Stationär

X Fahrbar

Eckabstand: 8,0 m x 8,0 m

Hakenhöhe		Zentralballast [t]	Auslegerstellung	Kran in Betrieb				Horizontallast [kN]	Kran außer Betrieb				Horizontallast [kN]
 [m]	 [m]			Schwenkmoment 430 kNm					Windkategorie: C25				
				Ecklasten					Ecklasten				
				A [kN]	B [kN]	C [kN]	D [kN]		A [kN]	B [kN]	C [kN]	D [kN]	
8,5	8,9	15	1	351	557	351	145	48	236	502	236	45	61
			2	496	496	205	205		417	417	93	93	
13,0	13,4	15	1	355	578	355	133	50	242	510	242	45	69
			2	513	513	198	198		424	424	95	95	
17,5	17,9	20	1	372	613	372	132	51	272	518	272	45	76
			2	542	542	203	203		444	444	109	109	
22,0	22,4	20	1	377	637	377	117	53	275	529	275	45	84
			2	561	561	193	193		452	452	110	110	
26,5	26,9	20	1	384	664	384	104	55	284	540	284	45	93
			2	582	582	186	186		463	463	113	113	
31,0	31,4	20	1	391	694	391	89	58	292	552	292	45	102
			2	605	605	177	177		475	475	116	116	
35,5	35,9	25	1	411	737	411	84	60	315	576	315	54	112
			2	642	642	180	180		499	499	131	131	
40,0	40,4	25	1	418	770	418	65	62	322	591	322	53	121
			2	667	667	168	168		519	519	234	234	
44,5	44,9	25	1	427	809	427	46	65	386	648	386	125	133
			2	697	697	158	158		571	571	201	201	
49,0	49,4	30	1	436	871	436	45	67	406	730	406	81	142
			2	739	739	155	155		635	635	176	176	
53,5	53,9	30	1	415	940	415	45	69	386	834	386	45	152
			2	771	771	138	138		692	692	134	134	
58,0	58,4	35	1	428	1010	428	45	72	357	985	357	45	164
			2	818	818	137	137		769	769	104	104	
62,5	62,9	50	1	487	1080	487	45	74	370	1148	370	45	175
			2	890	890	159	159		874	874	94	94	
67,0	67,4	75	1	594	1155	594	45	77	425	1327	425	45	186
			2	990	990	205	205		1009	1009	103	103	
71,5	71,9	100	1	669	1266	670	73	80	472	1523	472	45	198
			2	1091	1091	248	248		1151	1151	106	106	
76,0	76,4	130	1	757	1393	757	122	83	541	1736	541	45	211
			2	1206	1206	308	308		1313	1313	118	118	
80,5	80,9	165	1	854	1538	855	170	85	618	1972	618	45	223
			2	1338	1338	371	371		1494	1494	132	132	

Zentralballaste/Ecklasten nach EN 14439/EN 13001



7534 Drehteil mit 65 m Ausleger auf KRF6 12-60/80

Turmdrehkran ohne Kletterwerk

Stationär

X Fahrbar

Eckabstand: 8,0 m x 8,0 m

Hakenhöhe		Zentralballast [t]	Auslegerstellung	Kran in Betrieb Schwenkmoment 430 kNm Ecklasten				Horizontallast [kN]	Kran außer Betrieb Windkategorie: C25 Ecklasten				Horizontallast [kN]
 [m]	 [m]			A [kN]	B [kN]	C [kN]	D [kN]		A [kN]	B [kN]	C [kN]	D [kN]	
8,5	8,9	25	1	377	599	377	155	48	268	543	268	45	62
			2	534	534	220	220		457	457	105	105	
13,0	13,4	25	1	381	620	381	143	50	273	550	273	45	69
			2	550	550	213	213		464	464	107	107	
17,5	17,9	25	1	386	643	386	129	52	278	559	278	45	77
			2	567	567	204	204		472	472	108	108	
22,0	22,4	25	1	390	667	390	113	53	282	570	282	45	84
			2	586	586	195	195		480	480	109	109	
26,5	26,9	30	1	410	708	410	112	56	314	582	314	46	94
			2	620	620	200	200		504	504	125	125	
31,0	31,4	30	1	417	737	417	97	58	321	596	321	47	103
			2	643	643	191	191		515	515	127	127	
35,5	35,9	30	1	424	769	424	80	60	328	610	328	47	112
			2	668	668	181	181		528	528	129	129	
40,0	40,4	30	1	431	802	431	60	62	335	625	335	45	122
			2	694	694	169	169		551	551	229	229	
44,5	44,9	35	1	453	854	453	53	65	412	700	412	124	133
			2	736	736	170	170		616	616	208	208	
49,0	49,4	35	1	443	910	443	45	67	419	771	419	67	143
			2	766	766	155	155		668	668	170	170	
53,5	53,9	40	1	447	981	447	45	69	409	891	409	45	153
			2	811	811	149	149		738	738	140	140	
58,0	58,4	40	1	433	1051	434	45	72	355	1044	355	45	164
			2	846	846	135	135		803	803	97	97	
62,5	62,9	60	1	518	1122	518	45	75	392	1208	392	45	175
			2	931	931	170	170		921	921	98	98	
67,0	67,4	85	1	623	1200	623	46	77	446	1389	447	45	187
			2	1031	1031	215	215		1057	1057	107	107	
71,5	71,9	110	1	695	1314	695	77	80	492	1587	492	45	198
			2	1133	1133	258	258		1199	1199	109	109	
76,0	76,4	140	1	783	1442	783	124	83	561	1800	561	45	211
			2	1249	1249	317	317		1362	1362	121	121	
80,5	80,9	170	1	868	1576	868	160	85	611	2039	611	45	223
			2	1368	1368	367	367		1531	1531	122	122	

Zentralballaste/Ecklasten nach EN 14439/EN 13001



7534 Drehteil mit 67,5 m Ausleger auf KRF6 12-60/80

Turmdrehkran ohne Kletterwerk

Stationär

X Fahrbar

Eckabstand: 8,0 m x 8,0 m

Hakenhöhe		Zentralballast [t]	Auslegerstellung	Kran in Betrieb				Horizontallast [kN]	Kran außer Betrieb				Horizontallast [kN]
 [m]	 [m]			Schwenkmoment					Windkategorie:				
				430 kNm					C25				
				Ecklasten						Ecklasten			
				A	B	C	D			A	B	C	D
				[kN]	[kN]	[kN]	[kN]			[kN]	[kN]	[kN]	[kN]
8,5	8,9	20	1	364	564	364	163	48	252	523	252	45	62
			2	505	505	222	222		437	437	99	99	
13,0	13,4	20	1	368	585	368	151	50	257	530	257	45	70
			2	522	522	215	215		444	444	101	101	
17,5	17,9	20	1	373	608	373	138	51	262	539	262	45	77
			2	539	539	207	207		452	452	102	102	
22,0	22,4	25	1	390	644	390	135	53	291	550	291	45	85
			2	570	570	210	210		472	472	116	116	
26,5	26,9	25	1	397	672	397	122	55	299	561	299	45	94
			2	591	591	202	202		483	483	119	119	
31,0	31,4	25	1	404	701	404	107	58	307	574	307	45	103
			2	614	614	194	194		495	495	121	121	
35,5	35,9	25	1	411	732	411	90	60	314	588	314	45	112
			2	638	638	184	184		507	507	123	123	
40,0	40,4	30	1	431	778	431	83	62	335	614	335	55	122
			2	676	676	185	185		546	546	233	233	
44,5	44,9	30	1	440	816	440	64	65	399	681	399	116	134
			2	706	706	174	174		599	599	199	199	
49,0	49,4	35	1	460	867	460	52	67	418	765	419	72	143
			2	748	748	171	171		663	663	174	174	
53,5	53,9	35	1	446	930	446	45	69	389	880	389	45	153
			2	780	780	154	154		721	721	130	130	
58,0	58,4	35	1	434	999	434	45	72	334	1033	334	45	165
			2	815	815	141	141		786	786	87	87	
62,5	62,9	60	1	543	1068	543	45	74	396	1198	396	45	176
			2	912	912	188	188		916	916	101	101	
67,0	67,4	85	1	622	1172	622	73	77	450	1379	451	45	187
			2	1011	1011	234	234		1053	1053	110	110	
71,5	71,9	110	1	695	1285	695	104	80	496	1577	496	45	199
			2	1112	1112	277	277		1195	1195	112	112	
76,0	76,4	140	1	782	1412	782	153	83	564	1791	564	45	212
			2	1228	1228	337	337		1358	1358	124	124	
80,5	80,9	170	1	867	1545	867	189	85	615	2029	615	45	224
			2	1347	1347	388	388		1527	1527	125	125	

Zentralballaste/Ecklasten nach EN 14439/EN 13001



7534 Drehteil mit 70 m Ausleger auf KRF6 12-60/80

Turmdrehkran ohne Kletterwerk

Stationär

X Fahrbar

Eckabstand: 8,0 m x 8,0 m

Hakenhöhe		Zentralballast [t]	Auslegerstellung	Kran in Betrieb Schwenkmoment 430 kNm Ecklasten				Horizontallast [kN]	Kran außer Betrieb Windkategorie: C25 Ecklasten				Horizontallast [kN]
 [m]	 [m]			A [kN]	B [kN]	C [kN]	D [kN]		A [kN]	B [kN]	C [kN]	D [kN]	
8,5	8,9	25	1	377	585	377	169	48	288	494	288	81	62
			2	524	524	230	230		433	433	142	142	
13,0	13,4	25	1	381	606	381	157	50	292	502	292	82	70
			2	540	540	222	222		441	441	144	144	
17,5	17,9	25	1	386	629	386	143	52	297	511	297	82	78
			2	557	557	214	214		448	448	145	145	
22,0	22,4	25	1	390	653	390	128	53	301	521	301	82	85
			2	576	576	205	205		457	457	146	146	
26,5	26,9	30	1	410	693	410	127	56	321	546	321	96	94
			2	610	610	210	210		480	480	162	162	
31,0	31,4	30	1	417	722	417	111	58	328	559	328	97	104
			2	633	633	201	201		491	491	164	164	
35,5	35,9	30	1	424	754	424	94	60	383	574	383	191	113
			2	657	657	191	191		518	518	247	247	
40,0	40,4	30	1	431	787	431	75	62	390	632	390	147	122
			2	683	683	179	179		561	561	218	218	
44,5	44,9	30	1	438	823	438	53	64	397	696	397	98	132
			2	710	710	166	166		609	609	185	185	
49,0	49,4	35	1	454	878	454	45	67	416	779	417	54	142
			2	752	752	163	163		673	673	160	160	
53,5	53,9	35	1	433	948	433	45	69	368	913	368	45	152
			2	784	784	146	146		730	730	117	117	
58,0	58,4	45	1	459	1024	459	45	71	354	1070	354	45	162
			2	843	843	151	151		818	818	93	93	
62,5	62,9	65	1	543	1099	543	45	74	392	1238	392	45	174
			2	930	930	185	185		938	938	95	95	
67,0	67,4	90	1	630	1195	630	65	76	447	1417	447	45	185
			2	1030	1030	231	231		1074	1074	104	104	
71,5	71,9	115	1	708	1309	708	106	80	496	1629	496	45	200
			2	1133	1133	282	282		1227	1227	107	107	
76,0	76,4	145	1	793	1439	793	146	82	556	1848	556	45	211
			2	1250	1250	335	335		1389	1389	114	114	

Zentralballaste/Ecklasten nach EN 14439/EN 13001



7534 Drehteil mit 72,5 m Ausleger auf KRF6 12-60/80

Turmdrehkran ohne Kletterwerk

Stationär

X Fahrbar

Eckabstand: 8,0 m x 8,0 m

Hakenhöhe		Zentralballast [t]	Auslegerstellung	Kran in Betrieb Schwenkmoment 430 kNm Ecklasten				Horizontallast [kN]	Kran außer Betrieb Windkategorie: C25 Ecklasten				Horizontallast [kN]
 [m]	 [m]			A [kN]	B [kN]	C [kN]	D [kN]		A [kN]	B [kN]	C [kN]	D [kN]	
8,5	8,9	25	1	385	562	385	208	48	289	526	289	52	63
			2	510	510	259	259		456	456	121	121	
13,0	13,4	25	1	389	583	389	196	50	293	534	293	52	70
			2	526	526	252	252		464	464	123	123	
17,5	17,9	25	1	394	605	394	182	52	298	543	298	52	78
			2	543	543	244	244		472	472	124	124	
22,0	22,4	25	1	398	630	398	167	53	302	554	303	51	86
			2	562	562	235	235		480	480	125	125	
26,5	26,9	30	1	418	669	418	166	56	322	579	322	65	95
			2	596	596	240	240		504	504	141	141	
31,0	31,4	30	1	425	699	425	151	58	329	592	329	66	104
			2	618	618	231	231		515	515	143	143	
35,5	35,9	30	1	432	730	432	134	60	336	607	336	65	113
			2	642	642	222	222		528	528	145	145	
40,0	40,4	30	1	439	763	439	115	62	398	627	398	168	123
			2	668	668	210	210		560	560	235	235	
44,5	44,9	35	1	459	811	459	106	65	417	704	417	131	132
			2	708	708	210	210		620	620	215	215	
49,0	49,4	35	1	466	849	466	82	67	424	775	425	74	142
			2	737	737	195	195		672	672	177	177	
53,5	53,9	35	1	473	890	473	55	69	396	888	397	45	152
			2	768	768	178	178		730	730	134	134	
58,0	58,4	40	1	484	955	484	45	71	357	1046	357	45	162
			2	814	814	171	171		805	805	97	97	
62,5	62,9	60	1	553	1046	553	61	74	394	1215	394	45	174
			2	901	901	205	205		925	925	99	99	
67,0	67,4	85	1	626	1156	626	95	76	448	1395	449	45	185
			2	1000	1000	251	251		1062	1062	107	107	
71,5	71,9	110	1	703	1270	703	136	80	497	1608	497	45	200
			2	1104	1104	302	302		1215	1215	109	109	
76,0	76,4	140	1	788	1400	788	177	83	557	1829	557	45	212
			2	1220	1220	356	356		1377	1377	116	116	

Zentralballaste/Ecklasten nach EN 14439/EN 13001



7534 Drehteil mit 75 m Ausleger auf KRF6 12-60/80

Turmdrehkran ohne Kletterwerk

Stationär

X Fahrbar

Eckabstand: 8,0 m x 8,0 m

Hakenhöhe		Zentralballast [t]	Auslegerstellung	Kran in Betrieb				Horizontallast [kN]	Kran außer Betrieb				Horizontallast [kN]		
 [m]	 [m]			Schwenkmoment					Windkategorie:						
				430 kNm					C25						
		Ecklasten				Ecklasten									
A	B	C	D	A	B	C	D	A	B	C	D	A	B	C	D
[kN]	[kN]	[kN]	[kN]	[kN]	[kN]	[kN]	[kN]	[kN]	[kN]	[kN]	[kN]	[kN]	[kN]	[kN]	[kN]
8,5	8,9	25	1	385	575	386	196	49	275	563	275	45	63		
			2	519	519	252	252		473	473	107	107			
13,0	13,4	25	1	390	596	390	184	50	280	571	280	45	71		
			2	536	536	244	244		480	480	108	108			
17,5	17,9	30	1	407	631	407	183	52	310	580	310	45	78		
			2	566	566	249	249		501	501	122	122			
22,0	22,4	30	1	412	656	412	167	54	313	592	313	45	86		
			2	584	584	239	239		509	509	123	123			
26,5	26,9	30	1	419	683	419	154	56	321	604	322	45	95		
			2	606	606	232	232		520	520	126	126			
31,0	31,4	30	1	426	713	426	139	58	329	617	329	45	104		
			2	629	629	223	223		532	532	128	128			
35,5	35,9	35	1	445	757	445	134	60	350	643	350	56	114		
			2	666	666	225	225		557	557	142	142			
40,0	40,4	35	1	452	790	452	115	63	411	669	411	153	123		
			2	691	691	214	214		594	594	229	229			
44,5	44,9	40	1	472	839	472	105	65	431	747	431	115	133		
			2	731	731	213	213		654	654	208	208			
49,0	49,4	40	1	479	877	479	81	67	438	818	438	58	143		
			2	761	761	197	197		707	707	169	169			
53,5	53,9	45	1	499	932	499	66	69	417	950	417	45	153		
			2	805	805	192	192		777	777	138	138			
58,0	58,4	50	1	518	990	518	47	71	376	1110	377	45	163		
			2	852	852	185	185		853	853	101	101			
62,5	62,9	70	1	579	1088	579	70	74	413	1281	413	45	174		
			2	939	939	219	219		975	975	101	101			
67,0	67,4	95	1	651	1199	652	104	77	466	1463	467	45	186		
			2	1039	1039	264	264		1111	1111	109	109			
71,5	71,9	120	1	729	1313	729	145	80	515	1677	515	45	200		
			2	1142	1142	316	316		1265	1265	111	111			
76,0	76,4	150	1	814	1444	814	184	83	573	1900	573	45	212		
			2	1259	1259	369	369		1428	1428	117	117			

Zentralballaste/Ecklasten nach EN 14439/EN 13001



7534 Drehteil mit 30 m Ausleger auf KRF 16-80/100

Turmdrehkran ohne Kletterwerk



Stationär

X Fahrbar

Eckabstand: 10,0 m x 10,0 m

Hakenhöhe		Zentralballast [t]	Auslegerstellung	Kran in Betrieb Schwenkmoment 430 kNm Ecklasten				Horizontallast [kN]	Kran außer Betrieb Windkategorie: C25 Ecklasten				Horizontallast [kN]
				A	B	C	D		A	B	C	D	
[m]	[m]			[kN]	[kN]	[kN]	[kN]		[kN]	[kN]	[kN]	[kN]	
8,9	9,3	0	1	300	483	300	116	47	258	361	258	156	60
			2	429	429	170	170		331	331	186	186	
13,4	13,8	0	1	307	502	307	111	49	210	352	210	67	70
			2	445	445	168	168		325	325	205	205	
17,9	18,3	0	1	311	520	311	103	51	214	359	214	69	77
			2	459	459	164	164		317	317	112	112	
22,4	22,8	0	1	316	538	316	93	53	219	367	219	70	84
			2	473	473	158	158		324	324	114	114	
26,9	27,3	0	1	320	558	320	82	54	223	375	223	71	92
			2	488	488	152	152		331	331	116	116	
31,4	31,8	0	1	327	582	327	73	57	230	386	230	74	101
			2	507	507	147	147		341	341	120	120	
35,9	36,3	0	1	334	607	334	62	59	237	398	237	77	110
			2	527	527	142	142		351	351	124	124	
40,4	40,8	0	1	341	633	342	50	61	244	411	244	78	119
			2	548	548	135	135		366	366	234	234	
44,9	45,3	0	1	336	674	336	48	63	307	442	307	172	129
			2	570	570	127	127		403	403	212	212	
49,4	49,8	0	1	327	720	327	48	65	314	495	314	133	139
			2	593	593	118	118		442	442	186	186	
53,9	54,3	5	1	341	770	341	48	68	334	566	334	102	149
			2	630	630	120	120		498	498	170	170	
58,4	58,8	15	1	378	824	378	48	70	366	654	366	78	159
			2	682	682	133	133		570	570	162	162	
62,9	63,3	20	1	397	876	397	48	72	379	746	380	48	170
			2	722	722	137	137		635	635	142	142	
67,4	67,8	30	1	439	931	439	48	75	383	879	383	48	181
			2	777	777	152	152		717	717	130	130	
71,9	72,3	40	1	479	991	479	48	78	380	1023	380	48	193
			2	833	833	166	166		803	803	113	113	
76,4	76,8	55	1	541	1056	541	48	80	396	1181	396	48	204
			2	903	903	190	190		906	906	105	105	
80,9	81,3	80	1	619	1158	619	80	83	455	1353	455	48	216
			2	1000	1000	238	238		1039	1039	117	117	

Zentralballaste/Ecklasten nach EN 14439/EN 13001

Hakenhöhe		Zentralballast [t]	Auslegerstellung	Kran in Betrieb Schwenkmoment 430 kNm Ecklasten				Horizontallast [kN]	Kran außer Betrieb Windkategorie: C25 Ecklasten				Horizontallast [kN]
 [m]	 [m]			A [kN]	B [kN]	C [kN]	D [kN]		A [kN]	B [kN]	C [kN]	D [kN]	
85,4	85,8	105	1	694	1268	694	120	86	510	1543	510	48	229
			2	1100	1100	288	288		1181	1181	124	124	
87,6	88,0	110	1	725	1307	725	144	89	523	1643	523	48	240
			2	1136	1136	314	314		1248	1248	120	120	
92,1	92,5	140	1	810	1432	810	188	91	588	1851	588	48	252
			2	1250	1250	370	370		1406	1406	132	132	
96,6	97,0	170	1	895	1561	895	229	94	645	2077	645	48	265
			2	1366	1366	424	424		1571	1571	137	137	



Zentralballaste/Ecklasten nach EN 14439/EN 13001

7534 Drehteil mit 32,5 m Ausleger auf KRF 16-80/100



Turmdrehkran ohne Kletterwerk

Stationär
X Fahrbar

Eckabstand: 10,0 m x 10,0 m

Hakenhöhe		Zentralballast [t]	Auslegerstellung	Kran in Betrieb Schwenkmoment 430 kNm Ecklasten				Horizontallast [kN]	Kran außer Betrieb Windkategorie: C25 Ecklasten				Horizontallast [kN]
 [m]	 [m]			A [kN]	B [kN]	C [kN]	D [kN]		A [kN]	B [kN]	C [kN]	D [kN]	
8,9	9,3	0	1	301	482	301	120	47	259	359	259	160	61
			2	429	429	173	173		330	330	189	189	
13,4	13,8	0	1	308	501	308	114	49	210	352	210	67	70
			2	445	445	171	171		324	324	209	209	
17,9	18,3	0	1	312	519	312	106	51	214	359	214	69	77
			2	458	458	166	166		317	317	112	112	
22,4	22,8	0	1	317	538	317	96	53	219	367	219	70	84
			2	473	473	161	161		324	324	114	114	
26,9	27,3	0	1	321	557	321	86	54	223	375	223	71	92
			2	488	488	155	155		331	331	116	116	
31,4	31,8	0	1	329	581	329	76	57	230	387	230	74	101
			2	507	507	150	150		341	341	120	120	
35,9	36,3	0	1	336	606	336	65	59	237	398	237	76	110
			2	527	527	144	144		351	351	124	124	
40,4	40,8	0	1	343	633	343	53	61	244	411	244	78	120
			2	548	548	138	138		370	370	233	233	
44,9	45,3	0	1	340	670	340	48	63	308	447	309	170	129
			2	570	570	130	130		407	407	210	210	
49,4	49,8	0	1	331	716	331	48	66	316	501	316	131	139
			2	593	593	121	121		446	446	185	185	
53,9	54,3	5	1	345	766	345	48	68	335	571	335	99	149
			2	630	630	123	123		502	502	168	168	
58,4	58,8	15	1	382	821	382	48	70	367	660	367	75	159
			2	682	682	135	135		574	574	160	160	
62,9	63,3	20	1	401	873	401	48	72	377	755	377	48	170
			2	722	722	139	139		640	640	140	140	
67,4	67,8	30	1	443	928	443	48	75	380	888	380	48	182
			2	777	777	155	155		721	721	127	127	
71,9	72,3	40	1	483	988	483	48	78	377	1034	377	48	193
			2	833	833	168	168		808	808	111	111	
76,4	76,8	55	1	545	1053	545	48	80	393	1192	393	48	205
			2	903	903	193	193		911	911	102	102	
80,9	81,3	80	1	620	1158	620	83	83	451	1365	451	48	217
			2	1000	1000	240	240		1044	1044	114	114	

Zentralballaste/Ecklasten nach EN 14439/EN 13001

Hakenhöhe		Zentralballast [t]	Auslegerstellung	Kran in Betrieb Schwenkmoment 430 kNm Ecklasten				Horizontallast [kN]	Kran außer Betrieb Windkategorie: C25 Ecklasten				Horizontallast [kN]
 [m]	 [m]			A [kN]	B [kN]	C [kN]	D [kN]		A [kN]	B [kN]	C [kN]	D [kN]	
85,4	85,8	105	1	695	1268	695	123	86	506	1556	506	48	230
			2	1100	1100	291	291		1187	1187	121	121	
87,6	88,0	110	1	726	1307	727	146	89	519	1655	519	48	241
			2	1137	1137	316	316		1253	1253	117	117	
92,1	92,5	140	1	811	1432	811	191	92	584	1864	584	48	253
			2	1250	1250	373	373		1412	1412	128	128	
96,6	97,0	170	1	896	1561	896	231	94	640	2091	640	48	265
			2	1366	1366	426	426		1577	1577	133	133	

Zentralballaste/Ecklasten nach EN 14439/EN 13001



7534 Drehteil mit 35 m Ausleger auf KRF 16-80/100

Turmdrehkran ohne Kletterwerk



Stationär

X Fahrbar

Eckabstand: 10,0 m x 10,0 m

Hakenhöhe		Zentralballast [t]	Auslegerstellung	Kran in Betrieb Schwenkmoment 430 kNm Ecklasten				Horizontallast [kN]	Kran außer Betrieb Windkategorie: C25 Ecklasten				Horizontallast [kN]
				A	B	C	D		A	B	C	D	
[m]	[m]			[kN]	[kN]	[kN]	[kN]		[kN]	[kN]	[kN]	[kN]	
8,9	9,3	0	1	302	484	302	119	47	260	352	260	169	61
			2	431	431	172	172		325	325	196	196	
13,4	13,8	0	1	309	504	309	114	50	210	352	210	67	70
			2	447	447	171	171		319	319	215	215	
17,9	18,3	0	1	313	521	313	105	51	214	359	214	69	78
			2	460	460	166	166		317	317	111	111	
22,4	22,8	0	1	318	540	318	95	53	219	367	219	70	85
			2	475	475	161	161		324	324	114	114	
26,9	27,3	0	1	322	560	322	85	55	223	375	223	71	92
			2	490	490	154	154		331	331	116	116	
31,4	31,8	0	1	329	584	329	75	57	230	387	230	74	102
			2	509	509	150	150		341	341	120	120	
35,9	36,3	0	1	336	609	337	64	59	237	398	237	76	111
			2	529	529	144	144		351	351	123	123	
40,4	40,8	0	1	344	635	344	52	61	244	411	244	78	120
			2	550	550	137	137		378	378	227	227	
44,9	45,3	0	1	340	675	340	48	64	309	458	309	161	130
			2	572	572	129	129		415	415	204	204	
49,4	49,8	0	1	331	721	331	48	66	316	512	316	121	140
			2	595	595	120	120		455	455	178	178	
53,9	54,3	5	1	345	771	345	48	68	336	583	336	89	150
			2	633	633	122	122		511	511	161	161	
58,4	58,8	10	1	356	826	357	48	70	356	660	356	52	160
			2	672	672	122	122		571	571	141	141	
62,9	63,3	20	1	400	878	400	48	73	367	779	367	48	171
			2	725	725	138	138		649	649	132	132	
67,4	67,8	30	1	442	934	442	48	75	370	913	370	48	182
			2	780	780	154	154		731	731	120	120	
71,9	72,3	40	1	481	994	481	48	78	367	1059	367	48	194
			2	836	836	167	167		817	817	103	103	
76,4	76,8	60	1	561	1067	561	56	80	406	1218	407	48	205
			2	919	919	204	204		934	934	106	106	
80,9	81,3	85	1	634	1174	634	93	83	464	1392	464	48	217
			2	1016	1016	251	251		1067	1067	117	117	

Zentralballaste/Ecklasten nach EN 14439/EN 13001

Hakenhöhe		Zentralballast [t]	Auslegerstellung	Kran in Betrieb Schwenkmoment 430 kNm Ecklasten				Horizontallast [kN]	Kran außer Betrieb Windkategorie: C25 Ecklasten				Horizontallast [kN]
 [m]	 [m]			A [kN]	B [kN]	C [kN]	D [kN]		A [kN]	B [kN]	C [kN]	D [kN]	
85,4	85,8	110	1	709	1285	709	133	86	518	1584	519	48	230
			2	1116	1116	301	301		1210	1210	124	124	
87,6	88,0	115	1	740	1323	740	156	89	531	1683	532	48	241
			2	1152	1152	327	327		1277	1277	121	121	
92,1	92,5	145	1	825	1449	825	200	92	596	1893	596	48	253
			2	1266	1266	383	383		1436	1436	131	131	
96,6	97,0	175	1	910	1578	910	241	94	651	2122	652	48	266
			2	1382	1382	437	437		1601	1601	135	135	



Zentralballaste/Ecklasten nach EN 14439/EN 13001

7534 Drehteil mit 37,5 m Ausleger auf KRF 16-80/100



Turmdrehkran ohne Kletterwerk

Stationär
X Fahrbar

Eckabstand: 10,0 m x 10,0 m

Hakenhöhe		Zentralballast [t]	Auslegerstellung	Kran in Betrieb Schwenkmoment 430 kNm Ecklasten				Horizontallast [kN]	Kran außer Betrieb Windkategorie: C25 Ecklasten				Horizontallast [kN]
 [m]	 [m]			A [kN]	B [kN]	C [kN]	D [kN]		A [kN]	B [kN]	C [kN]	D [kN]	
8,9	9,3	0	1	310	480	310	139	48	268	367	268	170	61
			2	430	430	189	189		338	338	199	199	
13,4	13,8	0	1	317	500	317	133	50	275	356	275	195	70
			2	446	446	187	187		332	332	218	218	
17,9	18,3	0	1	321	518	321	125	52	214	359	214	69	78
			2	460	460	182	182		323	323	237	237	
22,4	22,8	0	1	326	536	326	115	53	219	367	219	70	85
			2	475	475	177	177		324	324	114	114	
26,9	27,3	0	1	330	556	330	104	55	223	375	223	71	93
			2	490	490	170	170		331	331	116	116	
31,4	31,8	0	1	337	580	337	95	57	230	387	230	74	102
			2	509	509	166	166		341	341	120	120	
35,9	36,3	0	1	344	605	344	84	59	237	399	237	76	111
			2	529	529	160	160		351	351	123	123	
40,4	40,8	0	1	351	632	352	71	62	244	411	244	78	121
			2	550	550	153	153		381	381	239	239	
44,9	45,3	0	1	359	660	359	57	64	317	460	317	175	130
			2	572	572	145	145		418	418	217	217	
49,4	49,8	0	1	358	698	358	48	66	324	514	324	135	140
			2	595	595	136	136		458	458	191	191	
53,9	54,3	5	1	372	749	372	48	68	344	585	344	103	150
			2	633	633	138	138		514	514	174	174	
58,4	58,8	10	1	383	804	383	48	70	364	662	364	65	160
			2	672	672	138	138		574	574	153	153	
62,9	63,3	20	1	427	856	427	48	73	389	768	389	48	171
			2	725	725	154	154		653	653	144	144	
67,4	67,8	30	1	468	913	468	48	76	391	902	391	48	182
			2	780	780	169	169		735	735	131	131	
71,9	72,3	40	1	508	974	508	48	78	387	1050	387	48	194
			2	836	836	182	182		822	822	114	114	
76,4	76,8	55	1	557	1052	557	61	81	402	1210	402	48	206
			2	907	907	206	206		926	926	105	105	
80,9	81,3	80	1	629	1160	629	98	83	459	1385	459	48	218
			2	1005	1005	253	253		1060	1060	115	115	

Zentralballaste/Ecklasten nach EN 14439/EN 13001

Hakenhöhe		Zentralballast [t]	Auslegerstellung	Kran in Betrieb Schwenkmoment 430 kNm Ecklasten				Horizontallast [kN]	Kran außer Betrieb Windkategorie: C25 Ecklasten				Horizontallast [kN]
 [m]	 [m]			A [kN]	B [kN]	C [kN]	D [kN]		A [kN]	B [kN]	C [kN]	D [kN]	
85,4	85,8	105	1	704	1271	704	137	86	512	1579	512	48	231
			2	1105	1105	303	303		1204	1204	122	122	
87,6	88,0	110	1	735	1309	735	161	89	525	1677	525	48	242
			2	1141	1141	329	329		1270	1270	118	118	
92,1	92,5	140	1	820	1436	820	205	92	589	1890	589	48	254
			2	1255	1255	385	385		1430	1430	128	128	
96,6	97,0	175	1	917	1578	918	257	94	668	2120	668	48	266
			2	1384	1384	451	451		1609	1609	144	144	

Zentralballaste/Ecklasten nach EN 14439/EN 13001



7534 Drehteil mit 40 m Ausleger auf KRF 16-80/100

Turmdrehkran ohne Kletterwerk



Stationär

X Fahrbar

Eckabstand: 10,0 m x 10,0 m

Hakenhöhe		Zentralballast [t]	Auslegerstellung	Kran in Betrieb				Horizontallast [kN]	Kran außer Betrieb				Horizontallast [kN]
 [m]	 [m]			Schwenkmoment					Windkategorie:				
				430 kNm					C25				
				Ecklasten						Ecklasten			
				A	B	C	D			A	B	C	D
				[kN]	[kN]	[kN]	[kN]			[kN]	[kN]	[kN]	[kN]
8,9	9,3	0	1	312	488	312	136	48	271	355	271	186	62
			2	436	436	187	187		331	331	211	211	
13,4	13,8	0	1	319	508	319	130	50	210	352	210	67	71
			2	452	452	186	186		325	325	231	231	
17,9	18,3	0	1	324	525	324	122	52	214	360	214	69	78
			2	466	466	181	181		317	317	111	111	
22,4	22,8	0	1	328	544	328	112	54	219	367	219	70	86
			2	481	481	175	175		324	324	114	114	
26,9	27,3	0	1	333	565	333	101	55	223	376	223	71	93
			2	497	497	169	169		331	331	116	116	
31,4	31,8	0	1	340	589	340	91	57	230	387	230	74	102
			2	516	516	164	164		341	341	120	120	
35,9	36,3	0	1	347	614	347	80	60	237	399	237	76	112
			2	536	536	158	158		360	360	251	251	
40,4	40,8	0	1	354	641	354	67	62	313	428	313	197	121
			2	557	557	151	151		395	395	231	231	
44,9	45,3	0	1	361	669	361	52	64	320	478	320	161	131
			2	579	579	143	143		432	432	208	208	
49,4	49,8	0	1	356	712	356	48	66	327	533	327	121	141
			2	603	603	133	133		472	472	181	181	
53,9	54,3	0	1	344	764	344	48	68	334	592	334	76	150
			2	628	628	122	122		516	516	151	151	
58,4	58,8	5	1	355	820	355	48	71	342	681	342	48	160
			2	667	667	122	122		577	577	130	130	
62,9	63,3	15	1	399	873	399	48	73	350	805	350	48	172
			2	721	721	138	138		656	656	121	121	
67,4	67,8	25	1	440	930	440	48	76	352	941	352	48	183
			2	776	776	153	153		739	739	108	108	
71,9	72,3	40	1	504	991	504	48	78	372	1089	372	48	195
			2	845	845	178	178		838	838	103	103	
76,4	76,8	60	1	571	1076	572	67	81	411	1251	411	48	206
			2	928	928	215	215		955	955	105	105	
80,9	81,3	85	1	644	1185	644	103	84	467	1428	467	48	218
			2	1026	1026	261	261		1090	1090	115	115	

Zentralballaste/Ecklasten nach EN 14439/EN 13001

Hakenhöhe		Zentralballast [t]	Auslegerstellung	Kran in Betrieb Schwenkmoment 430 kNm Ecklasten				Horizontallast [kN]	Kran außer Betrieb Windkategorie: C25 Ecklasten				Horizontallast [kN]
 [m]	 [m]			A [kN]	B [kN]	C [kN]	D [kN]		A [kN]	B [kN]	C [kN]	D [kN]	
85,4	85,8	110	1	719	1296	719	142	87	520	1623	520	48	231
			2	1127	1127	311	311		1234	1234	121	121	
87,6	88,0	115	1	750	1334	750	166	90	533	1721	533	48	242
			2	1163	1163	337	337		1300	1300	118	118	
92,1	92,5	145	1	835	1461	835	209	92	596	1935	596	48	254
			2	1278	1278	393	393		1461	1461	127	127	
96,6	97,0	180	1	932	1604	932	261	95	674	2169	674	48	267
			2	1407	1407	458	458		1641	1641	142	142	

Zentralballaste/Ecklasten nach EN 14439/EN 13001



7534 Drehteil mit 42,5 m Ausleger auf KRF 16-80/100

Turmdrehkran ohne Kletterwerk



Stationär

X Fahrbar

Eckabstand: 10,0 m x 10,0 m

Hakenhöhe		Zentralballast [t]	Auslegerstellung	Kran in Betrieb				Horizontallast [kN]	Kran außer Betrieb				Horizontallast [kN]		
 [m]	 [m]			Schwenkmoment					Windkategorie:						
				430 kNm					C25						
				Ecklasten						Ecklasten					
				A	B	C	D			A	B	C	D		
				[kN]	[kN]	[kN]	[kN]			[kN]	[kN]	[kN]	[kN]		
8,9	9,3	0	1	320	486	320	153	48	279	371	279	187	62		
			2	438	438	202	202		344	344	214	214			
13,4	13,8	0	1	327	506	327	148	50	286	360	286	212	71		
			2	454	454	200	200		338	338	233	233			
17,9	18,3	0	1	331	524	332	139	52	214	360	214	69	79		
			2	468	468	195	195		329	329	252	252			
22,4	22,8	0	1	336	543	336	129	54	219	367	219	70	86		
			2	482	482	190	190		324	324	114	114			
26,9	27,3	0	1	341	563	341	118	56	223	376	223	71	94		
			2	498	498	183	183		331	331	115	115			
31,4	31,8	0	1	348	587	348	108	58	230	387	230	74	103		
			2	517	517	178	178		341	341	119	119			
35,9	36,3	0	1	355	613	355	97	60	237	399	237	76	112		
			2	537	537	172	172		364	364	263	263			
40,4	40,8	0	1	362	640	362	84	62	321	430	321	211	122		
			2	558	558	165	165		398	398	243	243			
44,9	45,3	0	1	369	669	369	69	64	328	480	328	176	131		
			2	581	581	157	157		435	435	220	220			
49,4	49,8	0	1	376	699	376	53	66	335	534	335	135	141		
			2	605	605	147	147		476	476	194	194			
53,9	54,3	0	1	368	747	368	48	69	342	594	342	90	151		
			2	630	630	136	136		520	520	163	163			
58,4	58,8	5	1	379	803	379	48	71	361	672	361	51	161		
			2	670	670	136	136		581	581	142	142			
62,9	63,3	15	1	422	857	422	48	74	371	794	371	48	172		
			2	723	723	152	152		660	660	133	133			
67,4	67,8	25	1	463	914	463	48	76	372	931	372	48	184		
			2	778	778	166	166		743	743	119	119			
71,9	72,3	35	1	502	977	502	48	79	367	1080	367	48	195		
			2	835	835	179	179		831	831	101	101			
76,4	76,8	55	1	567	1065	567	69	81	405	1244	405	48	207		
			2	919	919	215	215		948	948	103	103			
80,9	81,3	80	1	639	1174	639	105	84	461	1422	461	48	219		
			2	1017	1017	261	261		1084	1084	112	112			

Zentralballaste/Ecklasten nach EN 14439/EN 13001

Hakenhöhe		Zentralballast [t]	Auslegerstellung	Kran in Betrieb Schwenkmoment 430 kNm Ecklasten				Horizontallast [kN]	Kran außer Betrieb Windkategorie: C25 Ecklasten				Horizontallast [kN]
 [m]	 [m]			A [kN]	B [kN]	C [kN]	D [kN]		A [kN]	B [kN]	C [kN]	D [kN]	
85,4	85,8	105	1	714	1285	714	144	87	513	1619	513	48	232
			2	1118	1118	311	311		1228	1228	118	118	
87,6	88,0	115	1	758	1336	758	181	90	551	1717	551	48	243
			2	1167	1167	350	350		1307	1307	127	127	
92,1	92,5	145	1	843	1463	843	223	92	613	1933	613	48	255
			2	1281	1281	405	405		1468	1468	135	135	
96,6	97,0	175	1	928	1594	928	261	95	664	2169	665	48	267
			2	1399	1399	457	457		1636	1636	137	137	

Zentralballaste/Ecklasten nach EN 14439/EN 13001



7534 Drehteil mit 45 m Ausleger auf KRF 16-80/100

Turmdrehkran ohne Kletterwerk



Stationär

X Fahrbar

Eckabstand: 10,0 m x 10,0 m

Hakenhöhe		Zentralballast [t]	Auslegerstellung	Kran in Betrieb Schwenkmoment 430 kNm Ecklasten				Horizontallast [kN]	Kran außer Betrieb Windkategorie: C25 Ecklasten				Horizontallast [kN]
 [m]	 [m]			A [kN]	B [kN]	C [kN]	D [kN]		A [kN]	B [kN]	C [kN]	D [kN]	
8,9	9,3			0	1	321	495		321	147	48	280	
			2	444	444	198	198		336	336	223	223	
13,4	13,8	0	1	328	514	328	141	51	210	352	210	67	72
			2	460	460	196	196		330	330	243	243	
17,9	18,3	0	1	332	532	332	132	52	214	360	214	69	79
			2	474	474	191	191		321	321	261	261	
22,4	22,8	0	1	337	552	337	122	54	219	368	219	70	86
			2	489	489	185	185		326	326	183	183	
26,9	27,3	0	1	341	572	342	111	56	223	376	223	71	94
			2	504	504	179	179		334	334	185	185	
31,4	31,8	0	1	349	596	349	101	58	230	387	230	73	103
			2	524	524	173	173		344	344	189	189	
35,9	36,3	0	1	356	622	356	89	60	314	399	314	230	112
			2	544	544	167	167		374	374	255	255	
40,4	40,8	0	1	363	649	363	76	62	321	444	321	198	122
			2	565	565	160	160		408	408	235	235	
44,9	45,3	0	1	370	678	370	61	64	329	495	329	162	132
			2	588	588	152	152		446	446	211	211	
49,4	49,8	0	1	373	713	373	48	67	336	550	336	122	142
			2	612	612	142	142		487	487	184	184	
53,9	54,3	0	1	361	765	361	48	69	343	610	343	75	151
			2	637	637	130	130		532	532	154	154	
58,4	58,8	5	1	371	823	372	48	71	350	701	350	48	162
			2	677	677	130	130		593	593	132	132	
62,9	63,3	10	1	389	877	389	48	74	332	826	332	48	173
			2	719	719	133	133		660	660	110	110	
67,4	67,8	20	1	430	935	430	48	76	333	964	333	48	184
			2	774	774	147	147		743	743	96	96	
71,9	72,3	40	1	518	998	518	48	79	377	1114	377	48	196
			2	856	856	185	185		856	856	102	102	
76,4	76,8	60	1	580	1089	580	72	82	414	1279	415	48	207
			2	940	940	221	221		974	974	104	104	
80,9	81,3	85	1	653	1198	653	107	84	469	1459	469	48	219
			2	1039	1039	267	267		1110	1110	113	113	

Zentralballaste/Ecklasten nach EN 14439/EN 13001

Hakenhöhe		Zentralballast [t]	Auslegerstellung	Kran in Betrieb Schwenkmoment 430 kNm Ecklasten				Horizontallast [kN]	Kran außer Betrieb Windkategorie: C25 Ecklasten				Horizontallast [kN]
 [m]	 [m]			A [kN]	B [kN]	C [kN]	D [kN]		A [kN]	B [kN]	C [kN]	D [kN]	
85,4	85,8	110	1	728	1310	728	146	87	521	1657	521	48	232
			2	1140	1140	316	316		1255	1255	118	118	
87,6	88,0	120	1	772	1361	772	183	90	559	1754	560	48	243
			2	1188	1188	355	355		1333	1333	127	127	
92,1	92,5	150	1	856	1488	856	225	93	620	1972	620	48	256
			2	1303	1303	410	410		1495	1495	135	135	
96,6	97,0	180	1	941	1620	941	262	95	671	2209	671	48	268
			2	1421	1421	461	461		1664	1664	136	136	



Zentralballaste/Ecklasten nach EN 14439/EN 13001

7534 Drehteil mit 47,5 m Ausleger auf KRF 16-80/100



Turmdrehkran ohne Kletterwerk

Stationär
X Fahrbar

Eckabstand: 10,0 m x 10,0 m

Hakenhöhe		Zentralballast [t]	Auslegerstellung	Kran in Betrieb Schwenkmoment 430 kNm Ecklasten				Horizontallast [kN]	Kran außer Betrieb Windkategorie: C25 Ecklasten				Horizontallast [kN]
 [m]	 [m]			A	B	C	D		A	B	C	D	
[m]	[m]			[kN]	[kN]	[kN]	[kN]		[kN]	[kN]	[kN]	[kN]	
8,9	9,3	0	1	322	507	322	137	49	240	349	240	131	63
			2	453	453	191	191		327	327	234	234	
13,4	13,8	0	1	329	527	329	131	51	247	358	247	135	72
			2	469	469	189	189		326	326	168	168	
17,9	18,3	0	1	334	545	334	122	53	251	366	251	137	79
			2	483	483	184	184		332	332	170	170	
22,4	22,8	0	1	338	564	338	112	54	256	374	256	138	87
			2	498	498	178	178		339	339	172	172	
26,9	27,3	0	1	343	585	343	100	56	260	382	260	138	94
			2	514	514	171	171		347	347	174	174	
31,4	31,8	0	1	350	609	350	90	58	267	394	267	141	104
			2	533	533	166	166		357	357	178	178	
35,9	36,3	0	1	357	635	357	78	60	316	416	316	215	113
			2	554	554	160	160		386	386	245	245	
40,4	40,8	0	1	364	663	364	65	63	323	462	323	183	122
			2	575	575	152	152		421	421	224	224	
44,9	45,3	0	1	371	692	371	50	65	330	513	330	147	132
			2	598	598	144	144		459	459	200	200	
49,4	49,8	0	1	362	740	362	48	67	337	568	337	106	142
			2	622	622	134	134		500	500	173	173	
53,9	54,3	0	1	350	793	350	48	69	344	629	344	59	152
			2	648	648	122	122		545	545	142	142	
58,4	58,8	0	1	335	851	335	48	71	309	737	309	48	162
			2	676	676	108	108		594	594	107	107	
62,9	63,3	5	1	352	906	352	48	74	290	864	290	48	173
			2	718	718	111	111		662	662	85	85	
67,4	67,8	25	1	442	965	442	48	77	341	1003	341	48	184
			2	798	798	150	150		770	770	96	96	
71,9	72,3	45	1	530	1029	530	48	79	384	1154	385	48	196
			2	881	881	188	188		884	884	102	102	
76,4	76,8	65	1	594	1119	594	69	82	421	1320	421	48	208
			2	965	965	223	223		1002	1002	103	103	
80,9	81,3	90	1	666	1229	666	104	84	475	1501	475	48	220
			2	1064	1064	269	269		1139	1139	111	111	

Zentralballaste/Ecklasten nach EN 14439/EN 13001

Hakenhöhe		Zentralballast [t]	Auslegerstellung	Kran in Betrieb Schwenkmoment 430 kNm Ecklasten				Horizontallast [kN]	Kran außer Betrieb Windkategorie: C25 Ecklasten				Horizontallast [kN]
 [m]	 [m]			A [kN]	B [kN]	C [kN]	D [kN]		A [kN]	B [kN]	C [kN]	D [kN]	
85,4	85,8	115	1	741	1341	742	142	87	526	1701	526	48	233
			2	1165	1165	318	318		1284	1284	116	116	
87,6	88,0	125	1	785	1391	785	179	90	565	1797	565	48	244
			2	1214	1214	357	357		1362	1362	126	126	
92,1	92,5	155	1	870	1520	870	221	93	625	2017	625	48	256
			2	1329	1329	411	411		1525	1525	133	133	
96,6	97,0	190	1	967	1665	968	270	96	700	2257	700	48	268
			2	1460	1460	475	475		1707	1707	145	145	

Zentralballaste/Ecklasten nach EN 14439/EN 13001



7534 Drehteil mit 50 m Ausleger auf KRF 16-80/100

Turmdrehkran ohne Kletterwerk



Stationär

X Fahrbar

Eckabstand: 10,0 m x 10,0 m

Hakenhöhe		Zentralballast [t]	Auslegerstellung	Kran in Betrieb Schwenkmoment 430 kNm Ecklasten				Horizontallast [kN]	Kran außer Betrieb Windkategorie: C25 Ecklasten				Horizontallast [kN]
				A	B	C	D		A	B	C	D	
[m]	[m]			[kN]	[kN]	[kN]	[kN]		[kN]	[kN]	[kN]	[kN]	
8,9	9,3	0	1	329	487	329	171	49	288	372	288	204	63
			2	441	441	217	217		347	347	229	229	
13,4	13,8	0	1	336	507	336	165	51	247	367	247	127	72
			2	457	457	215	215		341	341	249	249	
17,9	18,3	0	1	341	525	341	156	53	252	375	252	129	80
			2	471	471	210	210		339	339	165	165	
22,4	22,8	0	1	345	545	345	146	54	256	383	256	130	87
			2	486	486	205	205		346	346	167	167	
26,9	27,3	0	1	350	565	350	135	56	261	391	261	131	95
			2	502	502	198	198		353	353	169	169	
31,4	31,8	0	1	357	589	357	125	58	268	403	268	133	104
			2	521	521	193	193		363	363	173	173	
35,9	36,3	0	1	364	615	364	113	60	275	415	275	135	113
			2	542	542	187	187		381	381	265	265	
40,4	40,8	0	1	371	642	371	100	63	330	451	330	209	123
			2	563	563	179	179		416	416	244	244	
44,9	45,3	0	1	378	671	378	85	65	337	502	337	172	133
			2	586	586	171	171		454	454	220	220	
49,4	49,8	0	1	311	706	311	48	67	344	557	344	131	142
			2	610	610	161	161		495	495	193	193	
53,9	54,3	0	1	302	752	302	48	69	351	618	351	84	152
			2	635	635	150	150		540	540	162	162	
58,4	58,8	5	1	316	801	317	48	72	366	702	366	48	162
			2	675	675	149	149		602	602	140	140	
62,9	63,3	10	1	337	849	337	48	74	347	829	348	48	174
			2	717	717	152	152		669	669	117	117	
67,4	67,8	20	1	461	905	462	48	77	348	968	348	48	185
			2	772	772	166	166		753	753	103	103	
71,9	72,3	35	1	516	977	517	56	79	366	1120	366	48	197
			2	842	842	191	191		854	854	96	96	
76,4	76,8	60	1	589	1083	589	94	82	427	1287	428	48	208
			2	938	938	239	239		985	985	110	110	
80,9	81,3	85	1	661	1193	661	129	84	481	1469	481	48	220
			2	1037	1037	285	285		1122	1122	118	118	

Zentralballaste/Ecklasten nach EN 14439/EN 13001

Hakenhöhe		Zentralballast [t]	Auslegerstellung	Kran in Betrieb Schwenkmoment 430 kNm Ecklasten				Horizontallast [kN]	Kran außer Betrieb Windkategorie: C25 Ecklasten				Horizontallast [kN]
 [m]	 [m]			A [kN]	B [kN]	C [kN]	D [kN]		A [kN]	B [kN]	C [kN]	D [kN]	
85,4	85,8	110	1	736	1305	736	168	88	531	1670	531	48	234
			2	1138	1138	334	334		1268	1268	122	122	
87,6	88,0	115	1	767	1343	768	192	90	545	1767	545	48	244
			2	1174	1174	361	361		1334	1334	119	119	
92,1	92,5	150	1	865	1483	865	246	93	629	1988	629	48	257
			2	1302	1302	427	427		1509	1509	138	138	
96,6	97,0	180	1	950	1616	950	284	96	678	2229	678	48	269
			2	1421	1421	479	479		1679	1679	137	137	

Zentralballaste/Ecklasten nach EN 14439/EN 13001



7534 Drehteil mit 52,5 m Ausleger auf KRF 16-80/100

Turmdrehkran ohne Kletterwerk



Stationär

X Fahrbar

Eckabstand: 10,0 m x 10,0 m

Hakenhöhe		Zentralballast [t]	Auslegerstellung	Kran in Betrieb				Horizontallast [kN]	Kran außer Betrieb				Horizontallast [kN]
 [m]	 [m]			Schwenkmoment					Windkategorie:				
				430 kNm					C25				
				Ecklasten						Ecklasten			
				A	B	C	D		A	B	C	D	
				[kN]	[kN]	[kN]	[kN]		[kN]	[kN]	[kN]	[kN]	
8,9	9,3	0	1	330	502	330	159	49	241	376	241	107	63
			2	452	452	209	209		337	337	242	242	
13,4	13,8	0	1	337	522	338	153	51	248	386	248	111	73
			2	468	468	207	207		346	346	151	151	
17,9	18,3	0	1	342	540	342	144	53	253	393	253	113	80
			2	482	482	202	202		352	352	154	154	
22,4	22,8	0	1	347	560	347	134	55	258	402	258	114	88
			2	497	497	196	196		359	359	156	156	
26,9	27,3	0	1	351	580	351	122	56	262	410	262	114	95
			2	513	513	189	189		367	367	157	157	
31,4	31,8	0	1	358	605	358	112	58	269	422	269	116	104
			2	533	533	184	184		377	377	161	161	
35,9	36,3	0	1	365	631	365	100	61	276	434	276	118	114
			2	553	553	178	178		395	395	253	253	
40,4	40,8	0	1	372	659	372	86	63	331	471	331	192	123
			2	575	575	170	170		430	430	233	233	
44,9	45,3	0	1	379	688	379	71	65	338	522	338	155	133
			2	598	598	161	161		468	468	208	208	
49,4	49,8	0	1	387	720	387	54	67	345	578	345	113	143
			2	622	622	151	151		510	510	181	181	
53,9	54,3	0	1	379	768	379	48	70	352	639	352	66	153
			2	648	648	139	139		555	555	150	150	
58,4	58,8	0	1	364	827	364	48	72	324	742	324	48	163
			2	676	676	126	126		605	605	114	114	
62,9	63,3	5	1	381	882	381	48	74	304	870	304	48	174
			2	718	718	128	128		672	672	91	91	
67,4	67,8	25	1	471	941	471	48	77	354	1010	354	48	185
			2	799	799	167	167		782	782	102	102	
71,9	72,3	45	1	543	1021	543	64	80	397	1164	397	48	197
			2	881	881	204	204		896	896	107	107	
76,4	76,8	65	1	602	1116	603	89	82	433	1331	433	48	209
			2	966	966	239	239		1015	1015	108	108	
80,9	81,3	90	1	675	1227	675	123	85	485	1515	486	48	220
			2	1065	1065	285	285		1152	1152	115	115	

Zentralballaste/Ecklasten nach EN 14439/EN 13001

Hakenhöhe		Zentralballast [t]	Auslegerstellung	Kran in Betrieb Schwenkmoment 430 kNm Ecklasten				Horizontallast [kN]	Kran außer Betrieb Windkategorie: C25 Ecklasten				Horizontallast [kN]
 [m]	 [m]			A [kN]	B [kN]	C [kN]	D [kN]		A [kN]	B [kN]	C [kN]	D [kN]	
85,4	85,8	115	1	750	1339	750	161	88	535	1717	535	48	234
			2	1167	1167	333	333		1299	1299	119	119	
87,6	88,0	125	1	794	1389	794	199	91	574	1813	574	48	245
			2	1215	1215	373	373		1376	1376	129	129	
92,1	92,5	155	1	879	1518	879	239	93	633	2036	633	48	257
			2	1331	1331	426	426		1540	1540	135	135	
96,6	97,0	190	1	976	1664	976	288	96	705	2279	706	48	269
			2	1462	1462	490	490		1723	1723	146	146	

Zentralballaste/Ecklasten nach EN 14439/EN 13001



7534 Drehteil mit 55 m Ausleger auf KRF 16-80/100

Turmdrehkran ohne Kletterwerk



Stationär

X Fahrbar

Eckabstand: 10,0 m x 10,0 m

Hakenhöhe		Zentralballast [t]	Auslegerstellung	Kran in Betrieb				Horizontallast [kN]	Kran außer Betrieb				Horizontallast [kN]
 [m]	 [m]			Schwenkmoment					Windkategorie:				
				430 kNm					C25				
				Ecklasten						Ecklasten			
				A	B	C	D			A	B	C	D
				[kN]	[kN]	[kN]	[kN]			[kN]	[kN]	[kN]	[kN]
8,9	9,3	0	1	331	511	331	151	49	242	391	242	93	64
			2	458	458	204	204		348	348	137	137	
13,4	13,8	0	1	338	531	338	145	52	249	401	249	98	73
			2	475	475	202	202		357	357	142	142	
17,9	18,3	0	1	343	550	343	136	53	254	409	254	99	80
			2	489	489	197	197		363	363	144	144	
22,4	22,8	0	1	347	569	348	126	55	258	417	258	100	88
			2	504	504	191	191		370	370	146	146	
26,9	27,3	0	1	352	590	352	114	56	263	426	263	100	96
			2	520	520	184	184		378	378	148	148	
31,4	31,8	0	1	359	615	359	103	59	270	437	270	103	105
			2	540	540	178	178		388	388	152	152	
35,9	36,3	0	1	366	641	366	91	61	277	450	277	104	114
			2	561	561	172	172		409	409	241	241	
40,4	40,8	0	1	373	669	373	78	63	332	491	332	173	124
			2	582	582	164	164		444	444	220	220	
44,9	45,3	0	1	380	699	380	62	65	339	542	339	136	133
			2	605	605	155	155		483	483	195	195	
49,4	49,8	0	1	383	735	383	48	68	346	599	346	93	143
			2	630	630	145	145		525	525	167	167	
53,9	54,3	0	1	370	789	370	48	70	350	664	350	48	153
			2	656	656	133	133		571	571	136	136	
58,4	58,8	0	1	355	849	355	48	72	304	785	304	48	163
			2	684	684	119	119		621	621	100	100	
62,9	63,3	10	1	396	904	397	48	75	309	914	309	48	174
			2	739	739	134	134		701	701	89	89	
67,4	67,8	30	1	486	964	486	48	77	358	1056	358	48	186
			2	820	820	172	172		811	811	99	99	
71,9	72,3	50	1	556	1047	556	65	80	400	1211	400	48	198
			2	903	903	209	209		926	926	104	104	
76,4	76,8	70	1	619	1141	619	97	83	441	1379	441	48	210
			2	988	988	250	250		1048	1048	107	107	
80,9	81,3	95	1	691	1251	691	131	85	493	1565	493	48	222
			2	1087	1087	295	295		1186	1186	114	114	

Zentralballaste/Ecklasten nach EN 14439/EN 13001

Hakenhöhe		Zentralballast [t]	Auslegerstellung	Kran in Betrieb Schwenkmoment 430 kNm Ecklasten				Horizontallast [kN]	Kran außer Betrieb Windkategorie: C25 Ecklasten				Horizontallast [kN]
 [m]	 [m]			A [kN]	B [kN]	C [kN]	D [kN]		A [kN]	B [kN]	C [kN]	D [kN]	
85,4	85,8	125	1	776	1378	776	173	88	560	1769	561	48	234
			2	1202	1202	350	350		1343	1343	126	126	
87,6	88,0	125	1	792	1397	792	187	90	560	1835	560	48	243
			2	1220	1220	364	364		1382	1382	119	119	
92,1	92,5	160	1	889	1538	889	240	93	644	2057	644	48	255
			2	1348	1348	431	431		1558	1558	138	138	

Zentralballaste/Ecklasten nach EN 14439/EN 13001



7534 Drehteil mit 57,5 m Ausleger auf KRF 16-80/100

Turmdrehkran ohne Kletterwerk



Stationär

X Fahrbar

Eckabstand: 10,0 m x 10,0 m

Hakenhöhe		Zentralballast [t]	Auslegerstellung	Kran in Betrieb				Horizontallast [kN]	Kran außer Betrieb				Horizontallast [kN]		
 [m]	 [m]			Schwenkmoment					Windkategorie:						
				430 kNm					C25						
				Ecklasten						Ecklasten					
				A	B	C	D			A	B	C	D		
				[kN]	[kN]	[kN]	[kN]			[kN]	[kN]	[kN]	[kN]		
8,9	9,3	0	1	331	508	331	154	49	242	392	242	92	64		
			2	456	456	206	206		348	348	136	136			
13,4	13,8	0	1	338	529	338	148	52	249	402	249	97	73		
			2	473	473	204	204		357	357	141	141			
17,9	18,3	0	1	343	547	343	139	53	254	410	254	98	81		
			2	487	487	199	199		364	364	144	144			
22,4	22,8	0	1	347	566	348	129	55	258	418	258	99	88		
			2	502	502	193	193		371	371	146	146			
26,9	27,3	0	1	352	587	352	117	57	263	427	263	99	96		
			2	518	518	186	186		379	379	147	147			
31,4	31,8	0	1	359	612	359	106	59	270	438	270	102	105		
			2	538	538	180	180		389	389	151	151			
35,9	36,3	0	1	366	638	366	94	61	277	451	277	103	114		
			2	559	559	174	174		412	412	238	238			
40,4	40,8	0	1	373	666	373	80	63	332	495	332	169	124		
			2	580	580	166	166		448	448	216	216			
44,9	45,3	0	1	380	696	380	65	65	339	547	339	131	134		
			2	603	603	157	157		486	486	192	192			
49,4	49,8	0	1	386	729	386	48	68	346	604	346	88	144		
			2	628	628	147	147		528	528	164	164			
53,9	54,3	0	1	373	783	373	48	70	345	675	345	48	154		
			2	654	654	135	135		575	575	132	132			
58,4	58,8	0	1	358	842	358	48	72	298	797	298	48	164		
			2	682	682	121	121		625	625	96	96			
62,9	63,3	15	1	425	898	425	48	75	328	926	328	48	175		
			2	749	749	149	149		718	718	97	97			
67,4	67,8	30	1	489	958	489	48	77	352	1068	352	48	186		
			2	818	818	175	175		816	816	94	94			
71,9	72,3	50	1	556	1043	556	69	80	393	1224	394	48	198		
			2	901	901	212	212		930	930	99	99			
76,4	76,8	70	1	619	1137	619	100	83	434	1393	434	48	211		
			2	985	985	252	252		1053	1053	102	102			
80,9	81,3	100	1	703	1260	704	147	85	511	1579	511	48	223		
			2	1097	1097	310	310		1204	1204	121	121			

Zentralballaste/Ecklasten nach EN 14439/EN 13001

Hakenhöhe		Zentralballast [t]	Auslegerstellung	Kran in Betrieb Schwenkmoment 430 kNm Ecklasten				Horizontallast [kN]	Kran außer Betrieb Windkategorie: C25 Ecklasten				Horizontallast [kN]
 [m]	 [m]			A [kN]	B [kN]	C [kN]	D [kN]		A [kN]	B [kN]	C [kN]	D [kN]	
85,4	85,8	125	1	776	1375	776	177	88	553	1784	553	48	235
			2	1199	1199	352	352		1348	1348	121	121	
87,6	88,0	130	1	805	1406	805	203	90	578	1850	578	48	243
			2	1230	1230	379	379		1400	1400	127	127	
92,1	92,5	160	1	889	1535	889	244	93	636	2072	636	48	256
			2	1346	1346	433	433		1564	1564	133	133	



Zentralballaste/Ecklasten nach EN 14439/EN 13001

7534 Drehteil mit 60 m Ausleger auf KRF 16-80/100



Turmdrehkran ohne Kletterwerk

Stationär
X Fahrbar

Eckabstand: 10,0 m x 10,0 m

Hakenhöhe		Zentralballast [t]	Auslegerstellung	Kran in Betrieb Schwenkmoment 430 kNm Ecklasten				Horizontallast [kN]	Kran außer Betrieb Windkategorie: C25 Ecklasten				Horizontallast [kN]
				A	B	C	D		A	B	C	D	
[m]	[m]			[kN]	[kN]	[kN]	[kN]		[kN]	[kN]	[kN]	[kN]	
8,9	9,3	0	1	339	488	339	189	49	243	403	243	83	64
			2	445	445	233	233		356	356	130	130	
13,4	13,8	0	1	346	509	346	183	52	250	413	250	87	74
			2	461	461	230	230		365	365	135	135	
17,9	18,3	0	1	350	527	350	174	53	254	420	254	89	81
			2	475	475	225	225		372	372	137	137	
22,4	22,8	0	1	355	546	355	163	55	259	429	259	89	89
			2	490	490	219	219		379	379	139	139	
26,9	27,3	0	1	359	567	359	152	57	264	438	264	90	96
			2	506	506	212	212		387	387	141	141	
31,4	31,8	0	1	366	591	366	141	59	271	449	271	92	106
			2	526	526	207	207		397	397	144	144	
35,9	36,3	0	1	373	617	373	129	61	278	462	278	93	115
			2	546	546	201	201		408	408	147	147	
40,4	40,8	0	1	381	645	381	116	63	339	484	339	195	125
			2	568	568	194	194		441	441	237	237	
44,9	45,3	0	1	388	674	388	101	66	346	536	346	157	134
			2	590	590	185	185		480	480	213	213	
49,4	49,8	0	1	395	706	395	84	68	353	592	353	114	144
			2	615	615	175	175		522	522	184	184	
53,9	54,3	0	1	324	745	324	48	70	360	655	361	66	154
			2	641	641	163	163		569	569	152	152	
58,4	58,8	0	1	313	796	313	48	72	331	759	331	48	164
			2	668	668	149	149		619	619	116	116	
62,9	63,3	5	1	333	845	333	48	75	311	889	311	48	176
			2	710	710	152	152		687	687	93	93	
67,4	67,8	25	1	491	915	491	67	77	359	1032	359	48	187
			2	791	791	191	191		797	797	102	102	
71,9	72,3	45	1	551	1007	551	94	80	401	1188	401	48	198
			2	874	874	228	228		913	913	107	107	
76,4	76,8	65	1	613	1101	614	126	83	441	1358	441	48	212
			2	958	958	269	269		1035	1035	109	109	
80,9	81,3	90	1	686	1211	686	160	86	492	1546	492	48	223
			2	1057	1057	314	314		1174	1174	115	115	

Zentralballaste/Ecklasten nach EN 14439/EN 13001

Hakenhöhe		Zentralballast [t]	Auslegerstellung	Kran in Betrieb Schwenkmoment 430 kNm Ecklasten				Horizontallast [kN]	Kran außer Betrieb Windkategorie: C25 Ecklasten				Horizontallast [kN]
 [m]	 [m]			A [kN]	B [kN]	C [kN]	D [kN]		A [kN]	B [kN]	C [kN]	D [kN]	
85,4	85,8	120	1	771	1338	771	203	88	559	1751	559	48	235
			2	1172	1172	370	370		1331	1331	127	127	
87,6	88,0	120	1	787	1357	787	217	91	558	1817	559	48	244
			2	1190	1190	384	384		1371	1371	120	120	
92,1	92,5	155	1	884	1498	884	270	93	641	2041	641	48	256
			2	1318	1318	450	450		1548	1548	138	138	

Zentralballaste/Ecklasten nach EN 14439/EN 13001



7534 Drehteil mit 62,5 m Ausleger auf KRF 16-80/100

Turmdrehkran ohne Kletterwerk



Stationär

X Fahrbar

Eckabstand: 10,0 m x 10,0 m

Hakenhöhe		Zentralballast [t]	Auslegerstellung	Kran in Betrieb				Horizontallast [kN]	Kran außer Betrieb				Horizontallast [kN]
 [m]	 [m]			Schwenkmoment					Windkategorie:				
				430 kNm					C25				
				Ecklasten						Ecklasten			
A	B	C	D	A	B	C	D	A	B	C	D		
[kN]	[kN]	[kN]	[kN]	[kN]	[kN]	[kN]	[kN]	[kN]	[kN]	[kN]	[kN]		
8,9	9,3	0	1	340	506	340	174	50	244	427	244	61	65
			2	457	457	222	222		374	374	114	114	
13,4	13,8	0	1	347	526	347	167	52	251	437	251	65	74
			2	474	474	220	220		383	383	119	119	
17,9	18,3	0	1	351	545	351	158	54	256	445	256	66	82
			2	488	488	215	215		390	390	122	122	
22,4	22,8	0	1	356	564	356	148	55	260	453	260	67	89
			2	503	503	209	209		397	397	124	124	
26,9	27,3	0	1	360	585	361	136	57	265	463	265	67	97
			2	520	520	202	202		405	405	125	125	
31,4	31,8	0	1	368	610	368	125	59	272	475	272	69	106
			2	539	539	196	196		415	415	128	128	
35,9	36,3	0	1	375	637	375	113	61	279	487	279	70	115
			2	560	560	190	190		426	426	131	131	
40,4	40,8	0	1	382	665	382	99	64	340	508	341	173	125
			2	582	582	182	182		459	459	222	222	
44,9	45,3	0	1	389	694	389	83	66	348	561	348	135	135
			2	605	605	173	173		498	498	197	197	
49,4	49,8	0	1	396	726	396	65	68	355	618	355	91	145
			2	630	630	162	162		541	541	168	168	
53,9	54,3	0	1	400	764	400	48	70	356	687	356	48	155
			2	656	656	150	150		588	588	136	136	
58,4	58,8	0	1	384	824	384	48	72	308	811	308	48	165
			2	684	684	136	136		638	638	99	99	
62,9	63,3	10	1	425	880	426	48	75	312	942	312	48	176
			2	739	739	151	151		720	720	88	88	
67,4	67,8	30	1	505	951	505	59	78	359	1086	360	48	187
			2	820	820	189	189		830	830	96	96	
71,9	72,3	50	1	565	1044	565	85	80	400	1244	400	48	199
			2	903	903	226	226		946	946	101	101	
76,4	76,8	70	1	627	1138	627	116	83	440	1415	440	48	212
			2	988	988	266	266		1069	1069	103	103	
80,9	81,3	100	1	712	1262	712	162	86	515	1605	515	48	224
			2	1101	1101	323	323		1221	1221	121	121	

Zentralballaste/Ecklasten nach EN 14439/EN 13001

Hakenhöhe		Zentralballast [t]	Auslegerstellung	Kran in Betrieb Schwenkmoment 430 kNm Ecklasten				Horizontallast [kN]	Kran außer Betrieb Windkategorie: C25 Ecklasten				Horizontallast [kN]
 [m]	 [m]			A [kN]	B [kN]	C [kN]	D [kN]		A [kN]	B [kN]	C [kN]	D [kN]	
85,4	85,8	125	1	784	1377	784	192	88	556	1813	556	48	236
			2	1203	1203	366	366		1367	1367	119	119	
87,6	88,0	130	1	813	1407	813	219	91	581	1878	581	48	244
			2	1233	1233	393	393		1418	1418	125	125	
92,1	92,5	160	1	898	1537	898	259	93	637	2104	637	48	257
			2	1350	1350	446	446		1583	1583	130	130	

Zentralballaste/Ecklasten nach EN 14439/EN 13001



7534 Drehteil mit 65 m Ausleger auf KRF 16-80/100

Turmdrehkran ohne Kletterwerk



Stationär

X Fahrbar

Eckabstand: 10,0 m x 10,0 m

Hakenhöhe		Zentralballast [t]	Auslegerstellung	Kran in Betrieb				Horizontallast [kN]	Kran außer Betrieb				Horizontallast [kN]
 [m]	 [m]			Schwenkmoment					Windkategorie:				
				430 kNm					C25				
				Ecklasten						Ecklasten			
				A	B	C	D			A	B	C	D
				[kN]	[kN]	[kN]	[kN]			[kN]	[kN]	[kN]	[kN]
8,9	9,3	0	1	341	520	341	161	50	242	447	242	48	65
			2	467	467	214	214		386	386	104	104	
13,4	13,8	0	1	348	540	348	155	52	252	454	252	50	74
			2	484	484	212	212		395	395	109	109	
17,9	18,3	0	1	352	559	352	146	54	256	462	257	51	82
			2	498	498	206	206		402	402	111	111	
22,4	22,8	0	1	357	579	357	135	56	261	471	261	52	90
			2	514	514	200	200		409	409	113	113	
26,9	27,3	0	1	361	600	361	123	57	266	480	266	51	97
			2	530	530	193	193		417	417	114	114	
31,4	31,8	0	1	368	625	368	112	59	273	492	273	53	106
			2	550	550	187	187		428	428	118	118	
35,9	36,3	0	1	376	652	376	99	62	280	505	280	54	116
			2	571	571	180	180		439	439	230	230	
40,4	40,8	0	1	383	680	383	85	64	341	530	341	153	125
			2	593	593	172	172		475	475	208	208	
44,9	45,3	0	1	390	710	390	69	66	348	583	348	114	135
			2	616	616	163	163		514	514	183	183	
49,4	49,8	0	1	397	743	397	51	68	355	641	356	70	145
			2	641	641	152	152		557	557	154	154	
53,9	54,3	5	1	410	796	410	48	70	360	732	360	48	155
			2	681	681	152	152		617	617	133	133	
58,4	58,8	5	1	394	857	394	48	73	311	858	311	48	165
			2	709	709	137	137		668	668	96	96	
62,9	63,3	20	1	460	914	460	48	75	339	990	340	48	176
			2	777	777	165	165		763	763	96	96	
67,4	67,8	35	1	518	982	518	54	78	362	1136	362	48	188
			2	846	846	190	190		861	861	92	92	
71,9	72,3	60	1	590	1088	590	93	80	427	1295	427	48	199
			2	942	942	239	239		990	990	109	109	
76,4	76,8	80	1	653	1182	653	124	84	466	1467	466	48	212
			2	1027	1027	279	279		1113	1113	110	110	
80,9	81,3	105	1	725	1294	725	157	86	515	1658	515	48	224
			2	1128	1128	323	323		1253	1253	115	115	

Zentralballaste/Ecklasten nach EN 14439/EN 13001

Hakenhöhe		Zentralballast [t]	Auslegerstellung	Kran in Betrieb Schwenkmoment 430 kNm Ecklasten				Horizontallast [kN]	Kran außer Betrieb Windkategorie: C25 Ecklasten				Horizontallast [kN]
 [m]	 [m]			A [kN]	B [kN]	C [kN]	D [kN]		A [kN]	B [kN]	C [kN]	D [kN]	
85,4	85,8	135	1	810	1422	810	198	89	579	1868	580	48	236
			2	1243	1243	377	377		1412	1412	126	126	
87,6	88,0	140	1	839	1453	839	225	91	605	1932	605	48	245
			2	1273	1273	405	405		1464	1464	132	132	
92,1	92,5	170	1	924	1583	924	264	94	660	2161	660	48	257
			2	1390	1390	457	457		1629	1629	136	136	

Zentralballaste/Ecklasten nach EN 14439/EN 13001



7534 Drehteil mit 67,5 m Ausleger auf KRF 16-80/100

Turmdrehkran ohne Kletterwerk



Stationär

X Fahrbar

Eckabstand: 10,0 m x 10,0 m

Hakenhöhe		Zentralballast [t]	Auslegerstellung	Kran in Betrieb Schwenkmoment 430 kNm Ecklasten				Horizontallast [kN]	Kran außer Betrieb Windkategorie: C25 Ecklasten				Horizontallast [kN]
 [m]	 [m]			A	B	C	D		A	B	C	D	
[m]	[m]			[kN]	[kN]	[kN]	[kN]		[kN]	[kN]	[kN]	[kN]	
8,9	9,3	0	1	340	502	340	178	50	244	436	244	53	65
			2	455	455	226	226		380	380	109	109	
13,4	13,8	0	1	347	522	347	172	52	251	446	251	57	75
			2	471	471	223	223		389	389	114	114	
17,9	18,3	0	1	352	541	352	163	54	256	453	256	58	82
			2	485	485	218	218		396	396	116	116	
22,4	22,8	0	1	356	560	356	152	56	260	462	260	59	90
			2	501	501	212	212		403	403	118	118	
26,9	27,3	0	1	361	582	361	140	57	265	471	265	59	98
			2	517	517	205	205		411	411	119	119	
31,4	31,8	0	1	368	606	368	129	59	272	483	272	61	107
			2	536	536	199	199		421	421	123	123	
35,9	36,3	0	1	375	633	375	117	62	279	496	279	62	116
			2	557	557	193	193		435	435	233	233	
40,4	40,8	0	1	382	661	382	103	64	341	525	341	157	126
			2	579	579	185	185		471	471	211	211	
44,9	45,3	0	1	389	690	389	88	66	348	578	348	118	136
			2	602	602	176	176		510	510	185	185	
49,4	49,8	0	1	396	722	396	70	68	355	636	355	74	146
			2	627	627	165	165		554	554	156	156	
53,9	54,3	0	1	403	757	403	50	70	338	724	338	48	156
			2	653	653	153	153		601	601	123	123	
58,4	58,8	5	1	414	815	414	48	73	314	850	314	48	166
			2	694	694	152	152		665	665	98	98	
62,9	63,3	15	1	455	871	455	48	75	317	982	318	48	177
			2	749	749	167	167		746	746	86	86	
67,4	67,8	35	1	517	959	518	76	78	364	1128	365	48	188
			2	830	830	205	205		858	858	95	95	
71,9	72,3	55	1	577	1052	577	103	80	404	1287	405	48	200
			2	913	913	242	242		974	974	98	98	
76,4	76,8	80	1	652	1159	652	146	83	469	1459	469	48	213
			2	1010	1010	295	295		1110	1110	113	113	
80,9	81,3	105	1	725	1270	725	180	86	517	1651	518	48	225
			2	1110	1110	339	339		1250	1250	117	117	

Zentralballaste/Ecklasten nach EN 14439/EN 13001

Hakenhöhe		Zentralballast [t]	Auslegerstellung	Kran in Betrieb Schwenkmoment 430 kNm Ecklasten				Horizontallast [kN]	Kran außer Betrieb Windkategorie: C25 Ecklasten				Horizontallast [kN]
 [m]	 [m]			A [kN]	B [kN]	C [kN]	D [kN]		A [kN]	B [kN]	C [kN]	D [kN]	
85,4	85,8	135	1	810	1397	810	222	89	582	1861	582	48	237
			2	1225	1225	394	394		1409	1409	128	128	
87,6	88,0	135	1	826	1416	826	236	91	582	1925	582	48	246
			2	1243	1243	409	409		1448	1448	121	121	
92,1	92,5	170	1	923	1558	923	289	94	663	2154	663	48	258
			2	1372	1372	474	474		1626	1626	138	138	

Zentralballaste/Ecklasten nach EN 14439/EN 13001



7534 Drehteil mit 70 m Ausleger auf KRF 16-80/100

Turmdrehkran ohne Kletterwerk



Stationär

X Fahrbar

Eckabstand: 10,0 m x 10,0 m

Hakenhöhe		Zentralballast [t]	Auslegerstellung	Kran in Betrieb				Horizontallast [kN]	Kran außer Betrieb				Horizontallast [kN]
 [m]	 [m]			Schwenkmoment					Windkategorie:				
				430 kNm					C25				
				Ecklasten						Ecklasten			
				A	B	C	D			A	B	C	D
				[kN]	[kN]	[kN]	[kN]			[kN]	[kN]	[kN]	[kN]
8,9	9,3	0	1	341	509	341	173	50	252	417	252	86	66
			2	459	459	222	222		368	368	135	135	
13,4	13,8	0	1	348	529	348	166	52	259	427	259	90	75
			2	476	476	219	219		378	378	140	140	
17,9	18,3	0	1	352	548	352	157	54	263	435	263	92	83
			2	490	490	214	214		384	384	142	142	
22,4	22,8	0	1	357	567	357	146	56	268	443	268	92	90
			2	506	506	208	208		392	392	144	144	
26,9	27,3	0	1	361	589	361	134	57	272	452	272	92	98
			2	522	522	201	201		400	400	145	145	
31,4	31,8	0	1	366	611	366	120	59	277	462	277	92	106
			2	539	539	192	192		410	410	239	239	
35,9	36,3	0	1	373	638	373	108	61	332	488	332	175	115
			2	560	560	186	186		443	443	221	221	
40,4	40,8	5	1	392	678	393	107	63	351	549	351	154	125
			2	594	594	191	191		491	491	211	211	
44,9	45,3	5	1	400	708	400	91	66	358	602	358	115	134
			2	618	618	182	182		530	530	186	186	
49,4	49,8	5	1	407	740	407	73	68	365	660	365	71	144
			2	642	642	171	171		573	573	157	157	
53,9	54,3	5	1	414	774	414	53	70	346	750	346	48	154
			2	669	669	159	159		620	620	125	125	
58,4	58,8	5	1	403	830	403	48	72	297	875	298	48	164
			2	697	697	145	145		672	672	87	87	
62,9	63,3	25	1	478	902	478	54	74	342	1014	342	48	174
			2	777	777	178	178		778	778	95	95	
67,4	67,8	40	1	525	979	525	71	77	365	1158	365	48	186
			2	846	846	204	204		876	876	92	92	
71,9	72,3	65	1	603	1086	603	119	81	434	1329	435	48	201
			2	945	945	261	261		1014	1014	109	109	
76,4	76,8	85	1	663	1182	663	143	83	466	1505	466	48	212
			2	1030	1030	295	295		1136	1136	107	107	
80,9	81,3	110	1	735	1294	735	176	86	514	1698	515	48	224
			2	1130	1130	340	340		1277	1277	111	111	

Zentralballaste/Ecklasten nach EN 14439/EN 13001

Hakenhöhe		Zentralballast [t]	Auslegerstellung	Kran in Betrieb Schwenkmoment 430 kNm Ecklasten				Horizontallast [kN]	Kran außer Betrieb Windkategorie: C25 Ecklasten				Horizontallast [kN]
 [m]	 [m]			A [kN]	B [kN]	C [kN]	D [kN]		A [kN]	B [kN]	C [kN]	D [kN]	
83,1	83,5	115	1	766	1325	767	208	89	546	1760	546	48	234
			2	1161	1161	372	372		1330	1330	120	120	
87,6	88,0	145	1	851	1451	851	252	91	610	1971	610	48	246
			2	1275	1275	427	427		1490	1490	130	130	
92,1	92,5	175	1	936	1581	936	291	94	665	2202	665	48	258
			2	1392	1392	480	480		1656	1656	134	134	

Zentralballaste/Ecklasten nach EN 14439/EN 13001



7534 Drehteil mit 72,5 m Ausleger auf KRF 16-80/100

Turmdrehkran ohne Kletterwerk



Stationär

X Fahrbar

Eckabstand: 10,0 m x 10,0 m

Hakenhöhe		Zentralballast [t]	Auslegerstellung	Kran in Betrieb Schwenkmoment 430 kNm Ecklasten				Horizontallast [kN]	Kran außer Betrieb Windkategorie: C25 Ecklasten				Horizontallast [kN]
 [m]	 [m]			A [kN]	B [kN]	C [kN]	D [kN]		A [kN]	B [kN]	C [kN]	D [kN]	
8,9	9,3			0	1	349	492		349	205	50	253	
			2	450	450	247	247		387	387	118	118	
13,4	13,8	0	1	356	512	356	199	52	260	453	260	67	76
			2	466	466	245	245		396	396	123	123	
17,9	18,3	0	1	360	531	360	190	54	264	461	264	68	83
			2	481	481	240	240		403	403	125	125	
22,4	22,8	0	1	365	550	365	179	56	269	469	269	68	91
			2	496	496	233	233		411	411	127	127	
26,9	27,3	0	1	369	571	369	167	58	273	479	273	68	98
			2	512	512	226	226		419	419	128	128	
31,4	31,8	0	1	374	594	374	154	59	278	489	278	67	106
			2	529	529	218	218		427	427	129	129	
35,9	36,3	5	1	393	632	393	154	61	298	514	298	81	115
			2	562	562	224	224		456	456	249	249	
40,4	40,8	5	1	400	660	400	141	64	359	547	359	172	125
			2	584	584	217	217		492	492	227	227	
44,9	45,3	5	1	408	690	408	125	66	366	599	366	133	135
			2	607	607	208	208		531	531	201	201	
49,4	49,8	5	1	415	721	415	108	68	373	657	373	89	144
			2	632	632	198	198		574	574	172	172	
53,9	54,3	5	1	422	755	422	88	70	372	730	372	48	154
			2	658	658	186	186		621	621	140	140	
58,4	58,8	10	1	441	805	441	78	72	348	856	348	48	165
			2	698	698	184	184		685	685	115	115	
62,9	63,3	20	1	473	869	473	77	75	342	996	342	48	175
			2	753	753	193	193		767	767	97	97	
67,4	67,8	35	1	521	947	521	94	77	364	1141	364	48	186
			2	822	822	219	219		866	866	93	93	
71,9	72,3	55	1	586	1042	586	130	81	409	1312	409	48	201
			2	908	908	264	264		991	991	98	98	
76,4	76,8	80	1	658	1150	658	167	83	465	1490	465	48	213
			2	1006	1006	311	311		1126	1126	107	107	
80,9	81,3	105	1	730	1261	731	200	86	512	1684	512	48	225
			2	1106	1106	355	355		1267	1267	111	111	

Zentralballaste/Ecklasten nach EN 14439/EN 13001

Hakenhöhe		Zentralballast [t]	Auslegerstellung	Kran in Betrieb Schwenkmoment 430 kNm Ecklasten				Horizontallast [kN]	Kran außer Betrieb Windkategorie: C25 Ecklasten				Horizontallast [kN]
 [m]	 [m]			A [kN]	B [kN]	C [kN]	D [kN]		A [kN]	B [kN]	C [kN]	D [kN]	
83,1	83,5	110	1	762	1292	762	232	89	544	1745	545	48	234
			2	1137	1137	387	387		1321	1321	121	121	
87,6	88,0	140	1	847	1418	847	275	91	608	1958	608	48	246
			2	1251	1251	443	443		1481	1481	130	130	
92,1	92,5	170	1	932	1548	932	315	94	661	2191	661	48	259
			2	1367	1367	496	496		1648	1648	133	133	

Zentralballaste/Ecklasten nach EN 14439/EN 13001



7534 Drehteil mit 75 m Ausleger auf KRF 16-80/100

Turmdrehkran ohne Kletterwerk



Stationär

X Fahrbar

Eckabstand: 10,0 m x 10,0 m

Hakenhöhe		Zentralballast [t]	Auslegerstellung	Kran in Betrieb				Horizontallast [kN]	Kran außer Betrieb				Horizontallast [kN]
 [m]	 [m]			Schwenkmoment 430 kNm					Windkategorie: C25				
				Ecklasten					Ecklasten				
				A [kN]	B [kN]	C [kN]	D [kN]		A [kN]	B [kN]	C [kN]	D [kN]	
8,9	9,3	0	1	349	502	349	196	50	251	464	251	48	66
			2	458	458	241	241		400	400	107	107	
13,4	13,8	0	1	356	523	357	190	53	261	471	261	50	76
			2	474	474	239	239		410	410	112	112	
17,9	18,3	0	1	361	542	361	180	54	265	479	265	51	84
			2	489	489	233	233		417	417	114	114	
22,4	22,8	0	1	366	561	366	170	56	270	488	270	52	91
			2	504	504	227	227		424	424	116	116	
26,9	27,3	0	1	370	583	370	158	58	274	497	274	51	99
			2	520	520	220	220		432	432	117	117	
31,4	31,8	0	1	375	605	375	144	59	279	508	279	50	106
			2	538	538	212	212		441	441	117	117	
35,9	36,3	5	1	394	644	394	144	62	298	533	298	64	116
			2	571	571	217	217		472	472	234	234	
40,4	40,8	5	1	401	672	401	130	64	360	570	360	150	125
			2	593	593	210	210		509	509	212	212	
44,9	45,3	5	1	408	702	408	115	66	367	623	367	111	135
			2	616	616	201	201		548	548	186	186	
49,4	49,8	5	1	415	734	416	97	68	374	682	374	66	145
			2	641	641	190	190		592	592	157	157	
53,9	54,3	10	1	435	781	435	89	70	374	779	374	48	155
			2	680	680	190	190		652	652	136	136	
58,4	58,8	10	1	442	818	442	66	73	324	907	324	48	165
			2	708	708	176	176		704	704	98	98	
62,9	63,3	25	1	487	896	487	77	75	343	1048	343	48	175
			2	776	776	197	197		799	799	92	92	
67,4	67,8	45	1	547	987	547	106	77	389	1195	389	48	187
			2	858	858	235	235		911	911	100	100	
71,9	72,3	65	1	612	1081	612	142	81	433	1367	433	48	201
			2	944	944	280	280		1037	1037	104	104	
76,4	76,8	90	1	684	1190	684	178	84	488	1546	488	48	213
			2	1042	1042	326	326		1172	1172	113	113	
80,9	81,3	115	1	756	1302	756	211	86	535	1743	535	48	225
			2	1142	1142	370	370		1314	1314	116	116	

Zentralballaste/Ecklasten nach EN 14439/EN 13001

Hakenhöhe		Zentralballast [t]	Auslegerstellung	Kran in Betrieb Schwenkmoment 430 kNm Ecklasten				Horizontallast [kN]	Kran außer Betrieb Windkategorie: C25 Ecklasten				Horizontallast [kN]
 [m]	 [m]			A [kN]	B [kN]	C [kN]	D [kN]		A [kN]	B [kN]	C [kN]	D [kN]	
83,1	83,5	115	1	775	1320	775	231	89	543	1803	543	48	235
			2	1161	1161	390	390		1354	1354	114	114	
87,6	88,0	145	1	860	1447	860	274	92	605	2018	605	48	247
			2	1275	1275	445	445		1515	1515	123	123	
92,1	92,5	180	1	957	1590	958	325	94	682	2253	682	48	259
			2	1405	1405	510	510		1696	1696	137	137	



Zentralballaste/Ecklasten nach EN 14439/EN 13001

7534 Drehteil mit 30 m Ausleger auf UW 260.3 (5x6,79)

Turmdrehkran ohne Kletterwerk

Stationär
X Fahrbar

Eckabstand: 5,0 m x 6,79 m

Hakenhöhe		Zentralballast [t]	Auslegerstellung	Kran in Betrieb Schwenkmoment 430 kNm Ecklasten				Horizontallast [kN]	Kran außer Betrieb Windkategorie: C25 Ecklasten				Horizontallast [kN]
 [m]	 [m]			A [kN]	B [kN]	C [kN]	D [kN]		A [kN]	B [kN]	C [kN]	D [kN]	
10,1	10,5	95	1	549	779	355	125	45	428	602	282	108	62
			2	715	715	188	188		554	554	156	156	
14,6	15,0	95	1	560	805	353	107	46	434	611	285	108	69
			2	737	737	175	175		562	562	157	157	
19,1	19,5	95	1	572	834	350	88	48	440	620	288	108	76
			2	761	761	161	161		570	570	157	157	
23,6	24,0	95	1	584	864	347	67	50	446	631	291	106	84
			2	786	786	145	145		580	580	157	157	
28,1	28,5	95	1	597	897	343	43	51	453	642	293	104	91
			2	814	814	126	126		590	590	156	156	
32,6	33,0	95	1	613	934	342	21	54	462	657	298	103	100
			2	845	845	109	109		603	603	157	157	
37,1	37,5	95	1	610	993	319	15	56	472	672	302	102	109
			2	878	878	91	91		617	617	157	157	
41,6	42,0	100	1	624	1063	313	15	58	494	701	319	112	119
			2	926	926	82	82		644	644	169	169	
46,1	46,5	115	1	686	1139	353	15	60	582	759	432	255	128
			2	1001	1001	96	96		710	710	304	304	



Zentralballaste/Ecklasten nach EN 14439/EN 13001

7534 Drehteil mit 32,5 m Ausleger auf UW 260.3 (5x6,79)

Turmdrehkran ohne Kletterwerk

Stationär
X Fahrbar

Eckabstand: 5,0 m x 6,79 m

Hakenhöhe		Zentralballast	Auslegerstellung	Kran in Betrieb				Horizontallast	Kran außer Betrieb				Horizontallast
				Schwenkmoment					Windkategorie:				
[m]	[m]	[t]	430 kNm				C25				[kN]		
			Ecklasten				Ecklasten						
			A	B	C	D	A	B	C	D			
			[kN]	[kN]	[kN]	[kN]	[kN]	[kN]	[kN]	[kN]	[kN]		
10,1	10,5	95	1	549	777	357	129	45	428	602	282	108	62
			2	714	714	192	192		554	554	156	156	
14,6	15,0	95	1	560	803	355	112	46	434	611	285	108	69
			2	736	736	179	179		562	562	157	157	
19,1	19,5	95	1	572	831	353	93	48	440	620	288	107	76
			2	759	759	165	165		570	570	157	157	
23,6	24,0	95	1	584	862	349	72	50	446	631	291	106	84
			2	785	785	148	148		580	580	157	157	
28,1	28,5	95	1	597	895	346	48	52	453	642	293	104	91
			2	812	812	130	130		590	590	156	156	
32,6	33,0	95	1	613	932	344	25	54	462	657	298	103	100
			2	843	843	113	113		603	603	157	157	
37,1	37,5	95	1	614	986	326	15	56	472	673	302	102	110
			2	876	876	94	94		617	617	157	157	
41,6	42,0	100	1	629	1057	320	15	58	494	702	319	112	119
			2	924	924	86	86		644	644	169	169	
46,1	46,5	110	1	666	1133	334	15	60	572	754	419	237	129
			2	987	987	87	87		704	704	288	288	



Zentralballaste/Ecklasten nach EN 14439/EN 13001

7534 Drehteil mit 35 m Ausleger auf UW 260.3 (5x6,79)

Turmdrehkran ohne Kletterwerk

Stationär
X Fahrbar

Eckabstand: 5,0 m x 6,79 m

Hakenhöhe		Zentralballast [t]	Auslegerstellung	Kran in Betrieb Schwenkmoment 430 kNm Ecklasten				Horizontallast [kN]	Kran außer Betrieb Windkategorie: C25 Ecklasten				Horizontallast [kN]
 [m]	 [m]			A [kN]	B [kN]	C [kN]	D [kN]		A [kN]	B [kN]	C [kN]	D [kN]	
10,1	10,5	95	1	551	780	357	128	45	428	602	282	108	62
			2	717	717	191	191		554	554	156	156	
14,6	15,0	95	1	562	807	355	110	47	434	611	285	108	70
			2	739	739	178	178		562	562	157	157	
19,1	19,5	95	1	573	835	353	91	48	440	621	288	107	77
			2	763	763	163	163		571	571	157	157	
23,6	24,0	95	1	586	866	349	69	50	446	631	290	106	84
			2	788	788	147	147		580	580	157	157	
28,1	28,5	95	1	599	899	345	45	52	453	643	293	103	92
			2	816	816	129	129		590	590	156	156	
32,6	33,0	95	1	615	936	344	23	54	462	657	298	103	101
			2	847	847	111	111		603	603	157	157	
37,1	37,5	95	1	614	993	323	15	56	472	673	302	101	110
			2	880	880	92	92		617	617	157	157	
41,6	42,0	100	1	628	1064	316	15	58	494	702	319	111	120
			2	928	928	83	83		644	644	169	169	
46,1	46,5	110	1	665	1141	331	15	60	579	773	415	220	129
			2	991	991	85	85		719	719	274	274	



Zentralballaste/Ecklasten nach EN 14439/EN 13001

7534 Drehteil mit 37,5 m Ausleger auf UW 260.3 (5x6,79)

Turmdrehkran ohne Kletterwerk

Stationär
X Fahrbar

Eckabstand: 5,0 m x 6,79 m

Hakenhöhe		Zentralballast [t]	Auslegerstellung	Kran in Betrieb Schwenkmoment 430 kNm Ecklasten				Horizontallast [kN]	Kran außer Betrieb Windkategorie: C25 Ecklasten				Horizontallast [kN]
 [m]	 [m]			A [kN]	B [kN]	C [kN]	D [kN]		A [kN]	B [kN]	C [kN]	D [kN]	
10,1	10,5	85	1	527	742	346	131	45	403	577	256	83	63
			2	683	683	191	191		529	529	131	131	
14,6	15,0	85	1	539	769	344	114	47	409	586	260	83	70
			2	705	705	178	178		537	537	132	132	
19,1	19,5	85	1	550	797	342	94	48	415	596	263	82	77
			2	729	729	163	163		546	546	132	132	
23,6	24,0	85	1	563	828	338	73	50	421	606	265	81	85
			2	755	755	146	146		555	555	132	132	
28,1	28,5	85	1	515	863	263	15	52	428	618	268	78	92
			2	782	782	128	128		565	565	131	131	
32,6	33,0	85	1	511	914	244	15	54	437	632	273	78	101
			2	813	813	111	111		578	578	132	132	
37,1	37,5	85	1	505	970	222	15	56	447	648	277	76	110
			2	847	847	92	92		592	592	132	132	
41,6	42,0	95	1	548	1030	247	15	58	482	690	307	99	120
			2	907	907	95	95		632	632	156	156	
46,1	46,5	110	1	695	1101	372	15	61	583	770	426	239	130
			2	983	983	109	109		718	718	291	291	



Zentralballaste/Ecklasten nach EN 14439/EN 13001

7534 Drehteil mit 40 m Ausleger auf UW 260.3 (5x6,79)

Turmdrehkran ohne Kletterwerk

Stationär
X Fahrbar

Eckabstand: 5,0 m x 6,79 m

Hakenhöhe		Zentralballast [t]	Auslegerstellung	Kran in Betrieb Schwenkmoment 430 kNm Ecklasten				Horizontallast [kN]	Kran außer Betrieb Windkategorie: C25 Ecklasten				Horizontallast [kN]
 [m]	 [m]			A [kN]	B [kN]	C [kN]	D [kN]		A [kN]	B [kN]	C [kN]	D [kN]	
10,1	10,5	85	1	533	754	346	124	45	403	577	256	83	63
			2	693	693	186	186		529	529	131	131	
14,6	15,0	85	1	544	781	344	107	47	409	586	260	83	70
			2	715	715	172	172		537	537	132	132	
19,1	19,5	85	1	556	810	341	87	49	415	596	263	82	78
			2	739	739	157	157		546	546	132	132	
23,6	24,0	85	1	568	841	338	65	50	422	606	265	80	85
			2	765	765	141	141		555	555	132	132	
28,1	28,5	85	1	581	874	334	41	52	428	618	268	78	93
			2	793	793	122	122		565	565	131	131	
32,6	33,0	85	1	597	912	332	17	54	437	633	273	77	102
			2	824	824	105	105		579	579	132	132	
37,1	37,5	85	1	591	975	306	15	57	447	648	277	76	111
			2	858	858	85	85		593	593	132	132	
41,6	42,0	95	1	629	1047	323	15	59	482	690	306	98	120
			2	919	919	88	88		638	638	287	287	
46,1	46,5	105	1	666	1125	336	15	61	582	788	407	200	130
			2	983	983	89	89		731	731	258	258	

Zentralballaste/Ecklasten nach EN 14439/EN 13001



7534 Drehteil mit 42,5 m Ausleger auf UW 260.3 (5x6,79)

Turmdrehkran ohne Kletterwerk

Stationär

X Fahrbar

Eckabstand: 5,0 m x 6,79 m

Hakenhöhe		Zentralballast [t]	Auslegerstellung	Kran in Betrieb				Horizontallast [kN]	Kran außer Betrieb				Horizontallast [kN]
 [m]	 [m]			Schwenkmoment 430 kNm					Windkategorie: C25				
				Ecklasten					Ecklasten				
A	B	C	D	A	B	C	D	A	B	C	D		
[kN]	[kN]	[kN]	[kN]	[kN]	[kN]	[kN]	[kN]	[kN]	[kN]	[kN]	[kN]		
10,1	10,5	80	1	523	733	346	137	46	391	565	244	70	63
			2	675	675	195	195		517	517	270	270	
14,6	15,0	80	1	534	760	344	119	47	397	574	247	70	71
			2	697	697	181	181		525	525	119	119	
19,1	19,5	80	1	546	789	341	99	49	403	583	250	69	78
			2	721	721	166	166		533	533	119	119	
23,6	24,0	80	1	559	820	338	77	51	409	594	253	68	86
			2	747	747	149	149		543	543	119	119	
28,1	28,5	80	1	509	866	256	15	52	416	606	255	65	93
			2	775	775	130	130		553	553	118	118	
32,6	33,0	80	1	505	919	236	15	55	425	620	260	65	102
			2	807	807	113	113		566	566	119	119	
37,1	37,5	85	1	524	976	239	15	57	447	649	277	76	111
			2	853	853	106	106		593	593	131	131	
41,6	42,0	90	1	541	1038	237	15	59	470	678	294	86	121
			2	902	902	96	96		624	624	292	292	
46,1	46,5	105	1	606	1106	283	15	61	586	785	418	220	130
			2	978	978	109	109		730	730	275	275	



Zentralballaste/Ecklasten nach EN 14439/EN 13001

7534 Drehteil mit 45 m Ausleger auf UW 260.3 (5x6,79)

Turmdrehkran ohne Kletterwerk

Stationär
X Fahrbar

Eckabstand: 5,0 m x 6,79 m

Hakenhöhe		Zentralballast [t]	Auslegerstellung	Kran in Betrieb Schwenkmoment 430 kNm Ecklasten				Horizontallast [kN]	Kran außer Betrieb Windkategorie: C25 Ecklasten				Horizontallast [kN]
 [m]	 [m]			A [kN]	B [kN]	C [kN]	D [kN]		A [kN]	B [kN]	C [kN]	D [kN]	
10,1	10,5	85	1	540	759	356	137	46	403	577	256	82	64
			2	698	698	198	198		529	529	131	131	
14,6	15,0	85	1	552	786	354	119	48	409	586	260	82	71
			2	721	721	184	184		537	537	132	132	
19,1	19,5	85	1	563	815	351	99	49	415	596	263	82	78
			2	746	746	169	169		546	546	132	132	
23,6	24,0	85	1	576	847	347	77	51	422	607	265	80	86
			2	772	772	152	152		556	556	131	131	
28,1	28,5	85	1	589	881	343	52	53	428	618	268	78	93
			2	800	800	133	133		566	566	130	130	
32,6	33,0	85	1	605	919	341	28	55	438	633	273	77	102
			2	832	832	115	115		579	579	131	131	
37,1	37,5	85	1	609	973	325	15	57	447	649	277	75	112
			2	866	866	95	95		593	593	131	131	
41,6	42,0	90	1	622	1046	316	15	59	527	689	390	228	121
			2	915	915	85	85		644	644	273	273	
46,1	46,5	100	1	659	1126	329	15	62	582	799	399	183	131
			2	979	979	85	85		739	739	243	243	

Zentralballaste/Ecklasten nach EN 14439/EN 13001



7534 Drehteil mit 47,5 m Ausleger auf UW 260.3 (5x6,79)

Turmdrehkran ohne Kletterwerk

Stationär

X Fahrbar

Eckabstand: 5,0 m x 6,79 m

Hakenhöhe		Zentralballast [t]	Auslegerstellung	Kran in Betrieb Schwenkmoment 430 kNm Ecklasten				Horizontallast [kN]	Kran außer Betrieb Windkategorie: C25 Ecklasten				Horizontallast [kN]
 [m]	 [m]			A [kN]	B [kN]	C [kN]	D [kN]		A [kN]	B [kN]	C [kN]	D [kN]	
10,1	10,5	90	1	560	792	364	131	46	416	590	269	95	64
			2	728	728	196	196		542	542	143	143	
14,6	15,0	90	1	571	820	361	113	48	422	599	272	95	72
			2	751	751	182	182		550	550	144	144	
19,1	19,5	90	1	583	849	359	93	50	428	609	275	94	79
			2	775	775	166	166		559	559	144	144	
23,6	24,0	90	1	596	881	355	70	51	434	620	278	92	86
			2	802	802	149	149		568	568	144	144	
28,1	28,5	90	1	609	915	351	45	53	441	631	280	90	94
			2	831	831	129	129		578	578	143	143	
32,6	33,0	90	1	626	954	348	20	55	450	646	285	89	103
			2	863	863	111	111		592	592	143	143	
37,1	37,5	90	1	621	1017	324	15	57	460	662	289	88	112
			2	897	897	91	91		606	606	300	300	
41,6	42,0	95	1	634	1091	315	15	60	549	732	395	213	122
			2	947	947	80	80		682	682	263	263	
46,1	46,5	110	1	695	1172	351	15	62	617	855	417	179	131
			2	1024	1024	92	92		789	789	245	245	



Zentralballaste/Ecklasten nach EN 14439/EN 13001

7534 Drehteil mit 50 m Ausleger auf UW 260.3 (5x6,79)

Turmdrehkran ohne Kletterwerk

Stationär
X Fahrbar

Eckabstand: 5,0 m x 6,79 m

Hakenhöhe		Zentralballast [t]	Auslegerstellung	Kran in Betrieb Schwenkmoment 430 kNm Ecklasten				Horizontallast [kN]	Kran außer Betrieb Windkategorie: C25 Ecklasten				Horizontallast [kN]
 [m]	 [m]			A [kN]	B [kN]	C [kN]	D [kN]		A [kN]	B [kN]	C [kN]	D [kN]	
10,1	10,5	70	1	479	718	277	37	46	366	540	219	45	64
			2	652	652	104	104		497	497	163	163	
14,6	15,0	70	1	489	742	276	23	48	372	549	222	45	72
			2	672	672	93	93		505	505	164	164	
19,1	19,5	70	1	491	776	265	15	50	378	559	225	44	79
			2	695	695	162	162		514	514	164	164	
23,6	24,0	70	1	484	822	244	15	51	384	570	228	42	87
			2	721	721	145	145		524	524	163	163	
28,1	28,5	70	1	475	873	220	15	53	391	581	230	40	94
			2	749	749	125	125		535	535	162	162	
32,6	33,0	75	1	495	927	225	15	55	413	609	247	51	103
			2	794	794	120	120		561	561	175	175	
37,1	37,5	80	1	514	986	226	15	58	435	637	264	62	113
			2	840	840	112	112		588	588	187	187	
41,6	42,0	90	1	556	1049	249	15	60	535	695	400	239	122
			2	902	902	115	115		651	651	284	284	
46,1	46,5	100	1	595	1119	268	15	62	590	805	408	193	132
			2	966	966	115	115		746	746	253	253	



Zentralballaste/Ecklasten nach EN 14439/EN 13001

7534 Drehteil mit 52,5 m Ausleger auf UW 260.3 (5x6,79)

Turmdrehkran ohne Kletterwerk

Stationär
X Fahrbar

Eckabstand: 5,0 m x 6,79 m

Hakenhöhe		Zentralballast [t]	Auslegerstellung	Kran in Betrieb Schwenkmoment 430 kNm Ecklasten				Horizontallast [kN]	Kran außer Betrieb Windkategorie: C25 Ecklasten				Horizontallast [kN]
 [m]	 [m]			A [kN]	B [kN]	C [kN]	D [kN]		A [kN]	B [kN]	C [kN]	D [kN]	
10,1	10,5	75	1	524	740	342	126	47	414	582	273	106	65
			2	680	680	185	185		535	535	152	152	
14,6	15,0	75	1	535	767	339	107	48	420	591	276	105	72
			2	703	703	171	171		544	544	153	153	
19,1	19,5	75	1	547	797	336	87	50	427	601	279	104	80
			2	728	728	156	156		553	553	153	153	
23,6	24,0	75	1	560	829	333	64	52	433	613	282	102	87
			2	754	754	138	138		563	563	152	152	
28,1	28,5	75	1	573	863	328	38	53	440	625	284	99	94
			2	783	783	119	119		574	574	150	150	
32,6	33,0	75	1	589	903	325	15	56	450	640	288	98	104
			2	815	815	101	101		587	587	150	150	
37,1	37,5	75	1	579	971	295	15	58	459	657	293	95	113
			2	850	850	80	80		602	602	150	150	
41,6	42,0	85	1	617	1046	311	15	60	533	716	379	196	122
			2	912	912	82	82		666	666	246	246	
46,1	46,5	100	1	677	1127	347	15	62	601	840	400	161	132
			2	990	990	94	94		774	774	227	227	



Zentralballaste/Ecklasten nach EN 14439/EN 13001

7534 Drehteil mit 55 m Ausleger auf UW 260.3 (5x6,79)

Turmdrehkran ohne Kletterwerk

Stationär
X Fahrbar

Eckabstand: 5,0 m x 6,79 m

Hakenhöhe		Zentralballast [t]	Auslegerstellung	Kran in Betrieb Schwenkmoment 430 kNm Ecklasten				Horizontallast [kN]	Kran außer Betrieb Windkategorie: C25 Ecklasten				Horizontallast [kN]
 [m]	 [m]			A [kN]	B [kN]	C [kN]	D [kN]		A [kN]	B [kN]	C [kN]	D [kN]	
10,1	10,5	80	1	542	768	351	124	47	435	620	279	94	65
			2	705	705	187	187		569	569	145	145	
14,6	15,0	80	1	553	796	348	106	48	441	630	282	94	72
			2	728	728	173	173		577	577	146	146	
19,1	19,5	80	1	565	825	345	85	50	447	640	285	92	80
			2	753	753	157	157		587	587	146	146	
23,6	24,0	80	1	578	858	342	62	52	454	651	287	90	87
			2	780	780	139	139		597	597	145	145	
28,1	28,5	80	1	591	893	337	36	54	461	664	290	86	95
			2	809	809	119	119		608	608	143	143	
32,6	33,0	80	1	604	935	331	15	56	471	680	294	85	104
			2	842	842	101	101		622	622	143	143	
37,1	37,5	80	1	594	1005	300	15	58	481	697	298	82	114
			2	877	877	80	80		637	637	142	142	
41,6	42,0	90	1	632	1080	315	15	60	557	764	382	175	123
			2	939	939	82	82		707	707	232	232	



Zentralballaste/Ecklasten nach EN 14439/EN 13001

7534 Drehteil mit 57,5 m Ausleger auf UW 260.3 (5x6,79)

Turmdrehkran ohne Kletterwerk

Stationär
X Fahrbar

Eckabstand: 5,0 m x 6,79 m

Hakenhöhe		Zentralballast [t]	Auslegerstellung	Kran in Betrieb Schwenkmoment 430 kNm Ecklasten				Horizontallast [kN]	Kran außer Betrieb Windkategorie: C25 Ecklasten				Horizontallast [kN]
 [m]	 [m]			A [kN]	B [kN]	C [kN]	D [kN]		A [kN]	B [kN]	C [kN]	D [kN]	
10,1	10,5	75	1	528	750	340	117	47	423	609	266	80	65
			2	689	689	178	178		558	558	131	131	
14,6	15,0	75	1	539	778	337	98	48	429	619	269	80	73
			2	712	712	164	164		566	566	132	132	
19,1	19,5	75	1	551	808	334	77	50	435	629	272	78	80
			2	737	737	149	149		575	575	132	132	
23,6	24,0	75	1	564	840	331	54	52	442	641	274	76	88
			2	764	764	131	131		586	586	131	131	
28,1	28,5	75	1	577	875	326	29	54	449	653	277	72	95
			2	793	793	111	111		597	597	129	129	
32,6	33,0	75	1	583	925	313	15	56	459	669	281	71	104
			2	825	825	92	92		611	611	129	129	
37,1	37,5	80	1	598	994	307	15	58	481	698	298	80	114
			2	873	873	84	84		638	638	141	141	
41,6	42,0	90	1	635	1070	322	15	60	559	772	379	166	123
			2	935	935	86	86		713	713	225	225	

Zentralballaste/Ecklasten nach EN 14439/EN 13001



7534 Drehteil mit 60 m Ausleger auf UW 260.3 (5x6,79)

Turmdrehkran ohne Kletterwerk

Stationär

X Fahrbar

Eckabstand: 5,0 m x 6,79 m

Hakenhöhe		Zentralballast [t]	Auslegerstellung	Kran in Betrieb Schwenkmoment 430 kNm Ecklasten				Horizontallast [kN]	Kran außer Betrieb Windkategorie: C25 Ecklasten				Horizontallast [kN]
 [m]	 [m]			A [kN]	B [kN]	C [kN]	D [kN]		A [kN]	B [kN]	C [kN]	D [kN]	
10,1	10,5	65	1	472	704	277	45	47	404	602	236	38	66
			2	640	640	109	109		547	547	93	93	
14,6	15,0	70	1	495	740	288	43	49	422	624	252	50	73
			2	673	673	111	111		569	569	106	106	
19,1	19,5	70	1	506	766	286	26	50	429	635	255	48	81
			2	694	694	98	98		578	578	105	105	
23,6	24,0	75	1	530	807	296	19	52	448	659	270	58	88
			2	732	732	177	177		601	601	117	117	
28,1	28,5	80	1	551	854	301	15	54	467	685	284	67	96
			2	773	773	170	170		624	624	127	127	
32,6	33,0	85	1	570	909	305	15	56	490	713	301	78	105
			2	818	818	164	164		651	651	140	140	
37,1	37,5	85	1	564	969	280	15	58	500	730	305	75	114
			2	852	852	144	144		666	666	139	139	
41,6	42,0	90	1	580	1034	277	15	60	523	761	321	83	124
			2	902	902	134	134		695	695	149	149	

Zentralballaste/Ecklasten nach EN 14439/EN 13001



7534 Drehteil mit 62,5 m Ausleger auf UW 260.3 (5x6,79)

Turmdrehkran ohne Kletterwerk

Stationär

X Fahrbar

Eckabstand: 5,0 m x 6,79 m

Hakenhöhe		Zentralballast [t]	Auslegerstellung	Kran in Betrieb Schwenkmoment 430 kNm Ecklasten				Horizontallast [kN]	Kran außer Betrieb Windkategorie: C25 Ecklasten				Horizontallast [kN]
 [m]	 [m]			A [kN]	B [kN]	C [kN]	D [kN]		A [kN]	B [kN]	C [kN]	D [kN]	
10,1	10,5	80	1	543	752	366	157	47	455	682	263	35	66
			2	694	694	215	215		619	619	98	98	
14,6	15,0	85	1	567	793	376	150	49	473	704	278	47	74
			2	730	730	213	213		640	640	111	111	
19,1	19,5	85	1	579	823	373	129	51	480	715	281	46	81
			2	755	755	197	197		650	650	111	111	
23,6	24,0	90	1	604	868	382	119	52	499	740	296	55	89
			2	795	795	192	192		673	673	122	122	
28,1	28,5	95	1	630	915	390	105	54	519	765	310	64	96
			2	836	836	184	184		697	697	132	132	
32,6	33,0	100	1	660	967	400	93	56	541	794	327	74	105
			2	882	882	178	178		724	724	144	144	
37,1	37,5	105	1	689	1021	409	78	58	564	824	344	83	115
			2	929	929	169	169		752	752	155	155	
41,6	42,0	110	1	720	1079	418	59	61	587	856	360	91	124
			2	980	980	158	158		781	781	165	165	



Zentralballaste/Ecklasten nach EN 14439/EN 13001

7534 Drehteil mit 65 m Ausleger auf UW 260.3 (5x6,79)

Turmdrehkran ohne Kletterwerk

Stationär
X Fahrbar

Eckabstand: 5,0 m x 6,79 m

Hakenhöhe		Zentralballast [t]	Auslegerstellung	Kran in Betrieb Schwenkmoment 430 kNm Ecklasten				Horizontallast [kN]	Kran außer Betrieb Windkategorie: C25 Ecklasten				Horizontallast [kN]
 [m]	 [m]			A [kN]	B [kN]	C [kN]	D [kN]		A [kN]	B [kN]	C [kN]	D [kN]	
10,1	10,5	90	1	576	801	385	160	48	489	736	280	33	66
			2	739	739	222	222		668	668	102	102	
14,6	15,0	95	1	600	842	395	153	49	508	759	296	45	74
			2	775	775	220	220		689	689	114	114	
19,1	19,5	100	1	624	885	405	144	51	527	782	311	55	81
			2	813	813	216	216		711	711	126	126	
23,6	24,0	100	1	637	918	401	121	53	533	794	313	52	89
			2	840	840	198	198		722	722	125	125	
28,1	28,5	105	1	664	966	409	107	54	553	820	328	60	97
			2	882	882	190	190		746	746	134	134	
32,6	33,0	110	1	693	1018	419	94	56	576	849	344	70	106
			2	928	928	184	184		774	774	146	146	
37,1	37,5	115	1	723	1073	428	78	59	598	880	361	79	115
			2	976	976	175	175		802	802	157	157	
41,6	42,0	120	1	754	1131	436	59	61	621	911	377	87	125
			2	1027	1027	163	163		834	834	273	273	



Zentralballaste/Ecklasten nach EN 14439/EN 13001

7534 Drehteil mit 67,5 m Ausleger auf UW 260.3 (5x6,79)

Turmdrehkran ohne Kletterwerk

Stationär
X Fahrbar

Eckabstand: 5,0 m x 6,79 m

Hakenhöhe		Zentralballast [t]	Auslegerstellung	Kran in Betrieb Schwenkmoment 430 kNm Ecklasten				Horizontallast [kN]	Kran außer Betrieb Windkategorie: C25 Ecklasten				Horizontallast [kN]
 [m]	 [m]			A [kN]	B [kN]	C [kN]	D [kN]		A [kN]	B [kN]	C [kN]	D [kN]	
10,1	10,5	85	1	554	758	381	177	47	472	709	271	34	67
			2	701	701	234	234		643	643	100	100	
14,6	15,0	90	1	578	798	391	171	49	490	731	287	46	74
			2	737	737	232	232		665	665	113	113	
19,1	19,5	90	1	590	828	388	150	51	497	742	290	44	82
			2	762	762	216	216		674	674	112	112	
23,6	24,0	95	1	615	873	397	139	52	516	767	304	53	89
			2	802	802	210	210		697	697	123	123	
28,1	28,5	100	1	641	921	405	125	54	536	793	319	62	97
			2	843	843	203	203		722	722	133	133	
32,6	33,0	105	1	670	972	415	113	56	558	822	336	72	106
			2	889	889	197	197		749	749	145	145	
37,1	37,5	110	1	700	1027	424	98	59	581	852	352	81	116
			2	936	936	188	188		777	777	156	156	
41,6	42,0	115	1	731	1084	433	79	61	604	884	368	88	125
			2	986	986	177	177		814	814	267	267	



Zentralballaste/Ecklasten nach EN 14439/EN 13001

7534 Drehteil mit 70 m Ausleger auf UW 260.3 (5x6,79)

Turmdrehkran ohne Kletterwerk

Stationär
X Fahrbar

Eckabstand: 5,0 m x 6,79 m

Hakenhöhe		Zentralballast [t]	Auslegerstellung	Kran in Betrieb Schwenkmoment 430 kNm Ecklasten				Horizontallast [kN]	Kran außer Betrieb Windkategorie: C25 Ecklasten				Horizontallast [kN]
 [m]	 [m]			A [kN]	B [kN]	C [kN]	D [kN]		A [kN]	B [kN]	C [kN]	D [kN]	
10,1	10,5	80	1	545	756	366	154	48	453	658	280	74	67
			2	698	698	213	213		601	601	131	131	
14,6	15,0	85	1	569	797	376	148	49	472	680	295	86	75
			2	734	734	211	211		623	623	144	144	
19,1	19,5	90	1	593	840	385	139	51	490	704	310	97	82
			2	772	772	207	207		645	645	156	156	
23,6	24,0	90	1	606	873	382	115	53	497	716	313	94	90
			2	799	799	189	189		655	655	155	155	
28,1	28,5	95	1	633	920	390	102	54	517	742	327	102	98
			2	841	841	181	181		679	679	165	165	
32,6	33,0	100	1	660	971	397	85	56	537	769	341	110	105
			2	885	885	171	171		704	704	174	174	



Zentralballaste/Ecklasten nach EN 14439/EN 13001

7534 Drehteil mit 72,5 m Ausleger auf UW 260.3 (5x6,79)

Turmdrehkran ohne Kletterwerk

Stationär
X Fahrbar

Eckabstand: 5,0 m x 6,79 m

Hakenhöhe		Zentralballast [t]	Auslegerstellung	Kran in Betrieb Schwenkmoment 430 kNm Ecklasten				Horizontallast [kN]	Kran außer Betrieb Windkategorie: C25 Ecklasten				Horizontallast [kN]
 [m]	 [m]			A [kN]	B [kN]	C [kN]	D [kN]		A [kN]	B [kN]	C [kN]	D [kN]	
10,1	10,5	85	1	552	733	399	218	48	480	715	280	45	67
			2	683	683	268	268		650	650	110	110	
14,6	15,0	90	1	576	774	409	212	49	498	738	296	56	75
			2	719	719	266	266		671	671	123	123	
19,1	19,5	90	1	588	804	406	191	51	505	749	299	54	83
			2	744	744	250	250		681	681	122	122	
23,6	24,0	95	1	614	849	415	180	53	524	774	313	64	90
			2	784	784	245	245		705	705	133	133	
28,1	28,5	100	1	640	896	423	167	54	544	800	328	72	98
			2	825	825	238	238		729	729	142	142	
32,6	33,0	105	1	667	947	430	151	56	564	828	342	78	106
			2	869	869	228	228		755	755	151	151	



Zentralballaste/Ecklasten nach EN 14439/EN 13001

7534 Drehteil mit 75 m Ausleger auf UW 260.3 (5x6,79)

Turmdrehkran ohne Kletterwerk

Stationär
X Fahrbar

Eckabstand: 5,0 m x 6,79 m

Hakenhöhe		Zentralballast [t]	Auslegerstellung	Kran in Betrieb Schwenkmoment 430 kNm Ecklasten				Horizontallast [kN]	Kran außer Betrieb Windkategorie: C25 Ecklasten				Horizontallast [kN]
 [m]	 [m]			A [kN]	B [kN]	C [kN]	D [kN]		A [kN]	B [kN]	C [kN]	D [kN]	
10,1	10,5	95	1	583	777	420	227	48	515	772	297	40	68
			2	723	723	280	280		701	701	111	111	
14,6	15,0	100	1	607	817	430	220	50	533	795	313	51	75
			2	759	759	278	278		722	722	124	124	
19,1	19,5	105	1	632	860	439	211	51	552	818	328	62	83
			2	797	797	275	275		745	745	135	135	
23,6	24,0	110	1	657	905	448	200	53	572	843	342	71	90
			2	837	837	269	269		768	768	146	146	
28,1	28,5	115	1	684	953	456	187	55	592	870	357	78	98
			2	879	879	261	261		793	793	155	155	
32,6	33,0	120	1	711	1004	463	170	56	612	898	370	84	106
			2	923	923	251	251		819	819	164	164	



Zentralballaste/Ecklasten nach EN 14439/EN 13001

7534 Drehteil mit 30 m Ausleger auf UW 260.3 (6x6)

Turmdrehkran ohne Kletterwerk

Stationär
X Fahrbar

Eckabstand: 6,0 m x 6,0 m

Hakenhöhe		Zentralballast [t]	Auslegerstellung	Kran in Betrieb Schwenkmoment 430 kNm Ecklasten				Horizontallast [kN]	Kran außer Betrieb Windkategorie: C25 Ecklasten				Horizontallast [kN]
 [m]	 [m]			A [kN]	B [kN]	C [kN]	D [kN]		A [kN]	B [kN]	C [kN]	D [kN]	
10,1	10,5	65	1	377	687	377	66	45	280	514	280	46	62
			2	596	596	157	157		451	451	221	221	
14,6	15,0	65	1	381	712	381	50	46	284	523	284	46	69
			2	616	616	147	147		453	453	116	116	
19,1	19,5	65	1	386	740	386	32	48	289	532	289	46	76
			2	636	636	136	136		461	461	117	117	
23,6	24,0	65	1	388	771	388	15	50	293	542	293	45	84
			2	658	658	123	123		469	469	117	117	
28,1	28,5	65	1	370	825	370	15	51	298	553	298	43	91
			2	681	681	109	109		479	479	117	117	
32,6	33,0	65	1	356	881	356	15	54	305	568	305	42	100
			2	708	708	96	96		491	491	119	119	
37,1	37,5	65	1	339	943	339	15	56	312	583	312	41	109
			2	737	737	81	81		504	504	121	121	
41,6	42,0	70	1	345	1009	345	15	58	332	611	332	52	119
			2	780	780	77	77		529	529	134	134	
46,1	46,5	80	1	373	1082	373	15	60	420	658	420	181	128
			2	838	838	84	84		588	588	251	251	
50,6	51,0	95	1	427	1163	427	15	63	467	792	467	141	140
			2	914	914	102	102		697	697	237	237	



Zentralballaste/Ecklasten nach EN 14439/EN 13001

7534 Drehteil mit 32,5 m Ausleger auf UW 260.3 (6x6)

Turmdrehkran ohne Kletterwerk

Stationär
X Fahrbar

Eckabstand: 6,0 m x 6,0 m

Hakenhöhe		Zentralballast [t]	Auslegerstellung	Kran in Betrieb Schwenkmoment 430 kNm Ecklasten				Horizontallast [kN]	Kran außer Betrieb Windkategorie: C25 Ecklasten				Horizontallast [kN]
 [m]	 [m]			A [kN]	B [kN]	C [kN]	D [kN]		A [kN]	B [kN]	C [kN]	D [kN]	
10,1	10,5	65	1	378	685	378	71	45	280	514	280	46	62
			2	595	595	161	161		449	449	225	225	
14,6	15,0	65	1	383	710	383	55	46	284	523	284	46	69
			2	614	614	151	151		453	453	116	116	
19,1	19,5	65	1	387	738	387	37	48	289	532	289	46	76
			2	635	635	139	139		461	461	117	117	
23,6	24,0	65	1	392	767	392	17	50	293	542	293	44	84
			2	657	657	127	127		470	470	117	117	
28,1	28,5	65	1	376	819	376	15	52	298	554	298	42	91
			2	680	680	112	112		479	479	117	117	
32,6	33,0	65	1	361	875	361	15	54	305	568	305	42	100
			2	707	707	99	99		491	491	119	119	
37,1	37,5	65	1	345	937	345	15	56	312	583	312	41	110
			2	736	736	84	84		504	504	121	121	
41,6	42,0	70	1	351	1003	351	15	58	332	612	332	52	119
			2	779	779	80	80		530	530	134	134	
46,1	46,5	80	1	379	1076	379	15	60	421	666	421	175	129
			2	837	837	87	87		594	594	247	247	
50,6	51,0	95	1	432	1157	432	15	63	468	800	468	136	140
			2	913	913	105	105		703	703	233	233	



Zentralballaste/Ecklasten nach EN 14439/EN 13001

7534 Drehteil mit 35 m Ausleger auf UW 260.3 (6x6)

Turmdrehkran ohne Kletterwerk

Stationär
X Fahrbar

Eckabstand: 6,0 m x 6,0 m

Hakenhöhe		Zentralballast [t]	Auslegerstellung	Kran in Betrieb				Horizontallast [kN]	Kran außer Betrieb				Horizontallast [kN]
 [m]	 [m]			Schwenkmoment 430 kNm					Windkategorie: C25				
				Ecklasten					Ecklasten				
				A [kN]	B [kN]	C [kN]	D [kN]		A [kN]	B [kN]	C [kN]	D [kN]	
10,1	10,5	65	1	379	689	379	69	45	280	514	280	45	62
			2	598	598	160	160		446	446	114	114	
14,6	15,0	65	1	383	714	383	53	47	284	523	284	46	70
			2	617	617	150	150		453	453	116	116	
19,1	19,5	65	1	388	741	388	35	48	289	532	289	45	77
			2	638	638	138	138		461	461	117	117	
23,6	24,0	65	1	392	771	392	15	50	293	543	293	44	84
			2	660	660	125	125		470	470	117	117	
28,1	28,5	65	1	374	825	374	15	52	298	554	298	42	92
			2	683	683	111	111		479	479	117	117	
32,6	33,0	65	1	360	882	360	15	54	305	568	305	42	101
			2	711	711	98	98		491	491	119	119	
37,1	37,5	65	1	343	943	343	15	56	312	583	312	41	110
			2	739	739	83	83		504	504	120	120	
41,6	42,0	70	1	349	1010	349	15	58	332	612	332	52	120
			2	783	783	79	79		530	530	134	134	
46,1	46,5	80	1	377	1083	377	15	60	422	684	422	159	129
			2	841	841	85	85		607	607	236	236	
50,6	51,0	90	1	405	1165	405	15	63	456	806	456	106	141
			2	904	904	91	91		704	704	209	209	



Zentralballaste/Ecklasten nach EN 14439/EN 13001

7534 Drehteil mit 37,5 m Ausleger auf UW 260.3 (6x6)

Turmdrehkran ohne Kletterwerk

Stationär
X Fahrbar

Eckabstand: 6,0 m x 6,0 m

Hakenhöhe		Zentralballast [t]	Auslegerstellung	Kran in Betrieb Schwenkmoment 430 kNm Ecklasten				Horizontallast [kN]	Kran außer Betrieb Windkategorie: C25 Ecklasten				Horizontallast [kN]
 [m]	 [m]			A [kN]	B [kN]	C [kN]	D [kN]		A [kN]	B [kN]	C [kN]	D [kN]	
10,1	10,5	60	1	374	664	374	85	45	267	502	267	33	63
			2	579	579	169	169		444	444	223	223	
14,6	15,0	60	1	321	694	321	15	47	272	510	272	33	70
			2	599	599	159	159		441	441	103	103	
19,1	19,5	60	1	311	732	311	15	48	276	520	276	33	77
			2	619	619	148	148		449	449	104	104	
23,6	24,0	60	1	299	774	299	15	50	281	530	281	32	85
			2	641	641	135	135		457	457	105	105	
28,1	28,5	60	1	285	819	285	15	52	285	541	285	30	92
			2	665	665	120	120		466	466	105	105	
32,6	33,0	60	1	275	868	275	15	54	293	556	293	29	101
			2	692	692	107	107		479	479	106	106	
37,1	37,5	60	1	263	921	263	15	56	300	571	300	28	110
			2	721	721	92	92		492	492	108	108	
41,6	42,0	65	1	273	978	273	15	58	319	600	319	39	120
			2	765	765	88	88		518	518	121	121	
46,1	46,5	80	1	411	1046	411	15	61	430	681	430	178	130
			2	835	835	106	106		608	608	252	252	
50,6	51,0	90	1	439	1128	439	15	64	464	804	464	125	141
			2	899	899	112	112		704	704	224	224	



Zentralballaste/Ecklasten nach EN 14439/EN 13001

7534 Drehteil mit 40 m Ausleger auf UW 260.3 (6x6)

Turmdrehkran ohne Kletterwerk

Stationär
X Fahrbar

Eckabstand: 6,0 m x 6,0 m

Hakenhöhe		Zentralballast [t]	Auslegerstellung	Kran in Betrieb Schwenkmoment 430 kNm Ecklasten				Horizontallast [kN]	Kran außer Betrieb Windkategorie: C25 Ecklasten				Horizontallast [kN]
 [m]	 [m]			A [kN]	B [kN]	C [kN]	D [kN]		A [kN]	B [kN]	C [kN]	D [kN]	
10,1	10,5	60	1	377	675	377	78	45	267	502	267	33	63
			2	588	588	165	165		433	433	101	101	
14,6	15,0	60	1	381	701	381	61	47	272	511	272	33	70
			2	607	607	155	155		441	441	103	103	
19,1	19,5	60	1	386	729	386	43	49	276	520	276	33	78
			2	628	628	143	143		449	449	104	104	
23,6	24,0	60	1	390	758	390	22	50	281	531	281	31	85
			2	651	651	130	130		457	457	104	104	
28,1	28,5	60	1	379	806	379	15	52	285	542	285	29	93
			2	674	674	115	115		467	467	104	104	
32,6	33,0	60	1	365	863	365	15	54	293	556	293	29	102
			2	702	702	102	102		479	479	106	106	
37,1	37,5	60	1	348	926	348	15	57	300	571	300	28	111
			2	731	731	87	87		492	492	108	108	
41,6	42,0	65	1	353	994	353	15	59	319	600	319	38	120
			2	775	775	82	82		534	534	241	241	
46,1	46,5	70	1	355	1069	355	15	61	407	686	407	128	130
			2	821	821	76	76		604	604	210	210	
50,6	51,0	85	1	407	1152	407	15	64	454	822	454	86	142
			2	897	897	93	93		714	714	194	194	



Zentralballaste/Ecklasten nach EN 14439/EN 13001

7534 Drehteil mit 42,5 m Ausleger auf UW 260.3 (6x6)

Turmdrehkran ohne Kletterwerk

Stationär
X Fahrbar

Eckabstand: 6,0 m x 6,0 m

Hakenhöhe		Zentralballast [t]	Auslegerstellung	Kran in Betrieb Schwenkmoment 430 kNm Ecklasten				Horizontallast [kN]	Kran außer Betrieb Windkategorie: C25 Ecklasten				Horizontallast [kN]
 [m]	 [m]			A [kN]	B [kN]	C [kN]	D [kN]		A [kN]	B [kN]	C [kN]	D [kN]	
10,1	10,5	50	1	300	659	300	15	46	235	484	235	15	63
			2	560	560	160	160		421	421	216	216	
14,6	15,0	50	1	291	694	291	15	47	240	493	240	15	71
			2	579	579	149	149		416	416	78	78	
19,1	19,5	50	1	281	733	281	15	49	244	503	244	15	78
			2	600	600	137	137		424	424	79	79	
23,6	24,0	50	1	269	776	269	15	51	247	515	247	15	86
			2	623	623	124	124		433	433	79	79	
28,1	28,5	50	1	254	823	254	15	52	250	528	250	15	93
			2	647	647	109	109		442	442	79	79	
32,6	33,0	50	1	244	872	244	15	55	256	542	256	15	102
			2	674	674	96	96		454	454	81	81	
37,1	37,5	55	1	256	927	256	15	57	287	559	287	15	111
			2	716	716	93	93		479	479	95	95	
41,6	42,0	65	1	290	986	290	15	59	319	600	319	38	121
			2	772	772	101	101		534	534	257	257	
46,1	46,5	70	1	297	1050	297	15	61	415	683	415	147	130
			2	818	818	94	94		605	605	225	225	
50,6	51,0	85	1	437	1123	437	15	64	462	820	462	104	142
			2	895	895	111	111		715	715	209	209	



Zentralballaste/Ecklasten nach EN 14439/EN 13001

7534 Drehteil mit 45 m Ausleger auf UW 260.3 (6x6)

Turmdrehkran ohne Kletterwerk

Stationär
X Fahrbar

Eckabstand: 6,0 m x 6,0 m

Hakenhöhe		Zentralballast [t]	Auslegerstellung	Kran in Betrieb Schwenkmoment 430 kNm Ecklasten				Horizontallast [kN]	Kran außer Betrieb Windkategorie: C25 Ecklasten				Horizontallast [kN]
 [m]	 [m]			A [kN]	B [kN]	C [kN]	D [kN]		A [kN]	B [kN]	C [kN]	D [kN]	
10,1	10,5	55	1	373	668	373	78	46	255	489	255	20	64
			2	582	582	164	164		421	421	243	243	
14,6	15,0	55	1	378	694	378	61	48	259	498	259	20	71
			2	601	601	154	154		428	428	90	90	
19,1	19,5	55	1	382	722	382	42	49	264	508	264	20	78
			2	622	622	142	142		436	436	91	91	
23,6	24,0	55	1	387	752	387	21	51	268	518	268	19	86
			2	645	645	128	128		445	445	92	92	
28,1	28,5	55	1	374	801	374	15	53	273	530	273	16	93
			2	669	669	113	113		454	454	92	92	
32,6	33,0	55	1	359	860	359	15	55	280	544	280	16	102
			2	697	697	99	99		467	467	93	93	
37,1	37,5	55	1	341	924	341	15	57	287	559	287	15	112
			2	727	727	84	84		480	480	95	95	
41,6	42,0	60	1	346	993	346	15	59	384	603	384	165	121
			2	771	771	79	79		539	539	229	229	
46,1	46,5	70	1	372	1069	372	15	62	416	708	416	124	131
			2	830	830	84	84		622	622	209	209	
50,6	51,0	80	1	399	1154	399	15	64	450	833	450	68	143
			2	894	894	89	89		721	721	180	180	



Zentralballaste/Ecklasten nach EN 14439/EN 13001

7534 Drehteil mit 47,5 m Ausleger auf UW 260.3 (6x6)

Turmdrehkran ohne Kletterwerk

Stationär
X Fahrbar

Eckabstand: 6,0 m x 6,0 m

Hakenhöhe		Zentralballast [t]	Auslegerstellung	Kran in Betrieb Schwenkmoment 430 kNm Ecklasten				Horizontallast [kN]	Kran außer Betrieb Windkategorie: C25 Ecklasten				Horizontallast [kN]
 [m]	 [m]			A [kN]	B [kN]	C [kN]	D [kN]		A [kN]	B [kN]	C [kN]	D [kN]	
10,1	10,5	60	1	387	700	387	73	46	267	502	267	33	64
			2	609	609	165	165		434	434	175	175	
14,6	15,0	60	1	391	727	391	56	48	272	511	272	33	72
			2	628	628	154	154		442	442	176	176	
19,1	19,5	60	1	396	755	396	37	50	276	521	276	32	79
			2	650	650	142	142		450	450	177	177	
23,6	24,0	60	1	400	785	400	16	51	281	531	281	31	86
			2	673	673	128	128		459	459	178	178	
28,1	28,5	60	1	382	841	382	15	53	285	542	285	29	94
			2	697	697	113	113		468	468	177	177	
32,6	33,0	60	1	366	901	366	15	55	293	557	293	28	103
			2	725	725	99	99		481	481	179	179	
37,1	37,5	60	1	348	966	348	15	57	300	572	300	27	112
			2	755	755	83	83		505	505	250	250	
41,6	42,0	65	1	352	1036	352	15	60	397	644	397	151	122
			2	800	800	78	78		572	572	223	223	
46,1	46,5	75	1	377	1113	377	15	62	429	750	429	109	131
			2	859	859	83	83		656	656	203	203	
50,6	51,0	85	1	404	1199	404	15	64	464	875	464	53	143
			2	924	924	87	87		755	755	173	173	



Zentralballaste/Ecklasten nach EN 14439/EN 13001

7534 Drehteil mit 50 m Ausleger auf UW 260.3 (6x6)

Turmdrehkran ohne Kletterwerk

Stationär
X Fahrbar

Eckabstand: 6,0 m x 6,0 m

Hakenhöhe		Zentralballast [t]	Auslegerstellung	Kran in Betrieb Schwenkmoment 430 kNm Ecklasten				Horizontallast [kN]	Kran außer Betrieb Windkategorie: C25 Ecklasten				Horizontallast [kN]
				A	B	C	D		A	B	C	D	
[m]	[m]			[kN]	[kN]	[kN]	[kN]		[kN]	[kN]	[kN]	[kN]	
10,1	10,5	45	1	292	661	292	15	46	210	485	210	15	64
			2	547	547	166	166		408	408	222	222	
14,6	15,0	45	1	283	697	283	15	48	214	494	214	15	72
			2	566	566	156	156		414	414	130	130	
19,1	19,5	45	1	273	737	273	15	50	218	504	218	15	79
			2	588	588	144	144		423	423	130	130	
23,6	24,0	50	1	285	781	285	15	51	247	516	247	15	87
			2	623	623	143	143		444	444	143	143	
28,1	28,5	50	1	270	829	270	15	53	249	529	249	15	94
			2	647	647	127	127		454	454	143	143	
32,6	33,0	55	1	283	880	283	15	55	318	545	318	90	103
			2	687	687	126	126		479	479	157	157	
37,1	37,5	55	1	270	936	270	15	58	325	561	325	89	113
			2	717	717	111	111		492	492	158	158	
41,6	42,0	60	1	279	997	279	15	60	392	609	392	176	122
			2	761	761	106	106		545	545	239	239	
46,1	46,5	70	1	310	1063	310	15	62	424	715	424	134	132
			2	820	820	111	111		630	630	219	219	
50,6	51,0	80	1	342	1137	342	15	65	459	840	459	77	144
			2	885	885	115	115		729	729	189	189	



Zentralballaste/Ecklasten nach EN 14439/EN 13001

7534 Drehteil mit 52,5 m Ausleger auf UW 260.3 (6x6)

Turmdrehkran ohne Kletterwerk

Stationär
X Fahrbar

Eckabstand: 6,0 m x 6,0 m

Hakenhöhe		Zentralballast [t]	Auslegerstellung	Kran in Betrieb Schwenkmoment 430 kNm Ecklasten				Horizontallast [kN]	Kran außer Betrieb Windkategorie: C25 Ecklasten				Horizontallast [kN]
 [m]	 [m]			A [kN]	B [kN]	C [kN]	D [kN]		A [kN]	B [kN]	C [kN]	D [kN]	
10,1	10,5	50	1	370	662	370	79	47	281	507	281	55	65
			2	576	576	164	164		441	441	122	122	
14,6	15,0	50	1	375	688	375	62	48	286	516	286	55	72
			2	596	596	153	153		449	449	123	123	
19,1	19,5	50	1	379	716	379	42	50	290	526	290	54	80
			2	618	618	141	141		457	457	124	124	
23,6	24,0	50	1	384	747	384	21	52	295	537	295	53	87
			2	641	641	127	127		466	466	124	124	
28,1	28,5	50	1	370	798	370	15	53	299	549	299	50	94
			2	665	665	112	112		476	476	123	123	
32,6	33,0	55	1	380	858	380	15	56	319	577	319	61	104
			2	706	706	110	110		501	501	137	137	
37,1	37,5	55	1	361	923	361	15	58	326	593	326	59	113
			2	736	736	94	94		515	515	138	138	
41,6	42,0	55	1	340	993	340	15	60	381	628	381	134	122
			2	768	768	76	76		556	556	206	206	
46,1	46,5	65	1	366	1071	366	15	62	413	735	413	91	132
			2	827	827	81	81		641	641	185	185	
50,6	51,0	75	1	392	1157	392	15	65	448	861	448	34	144
			2	893	893	85	85		740	740	155	155	



Zentralballaste/Ecklasten nach EN 14439/EN 13001

7534 Drehteil mit 55 m Ausleger auf UW 260.3 (6x6)

Turmdrehkran ohne Kletterwerk

Stationär
X Fahrbar

Eckabstand: 6,0 m x 6,0 m

Hakenhöhe		Zentralballast [t]	Auslegerstellung	Kran in Betrieb Schwenkmoment 430 kNm Ecklasten				Horizontallast [kN]	Kran außer Betrieb Windkategorie: C25 Ecklasten				Horizontallast [kN]
 [m]	 [m]			A [kN]	B [kN]	C [kN]	D [kN]		A [kN]	B [kN]	C [kN]	D [kN]	
10,1	10,5	50	1	371	676	371	66	47	282	532	282	32	65
			2	587	587	155	155		459	459	106	106	
14,6	15,0	50	1	376	703	376	48	48	287	541	287	32	72
			2	607	607	144	144		466	466	107	107	
19,1	19,5	50	1	380	732	380	29	50	291	551	291	31	80
			2	629	629	132	132		475	475	107	107	
23,6	24,0	50	1	377	770	377	15	52	296	562	296	29	87
			2	652	652	118	118		484	484	107	107	
28,1	28,5	50	1	357	828	357	15	54	300	574	300	26	95
			2	677	677	102	102		494	494	106	106	
32,6	33,0	55	1	366	888	366	15	56	320	602	320	38	104
			2	718	718	100	100		519	519	120	120	
37,1	37,5	55	1	347	954	347	15	58	327	618	327	35	114
			2	748	748	84	84		533	533	121	121	
41,6	42,0	60	1	351	1026	351	15	60	394	674	394	115	123
			2	793	793	78	78		592	592	197	197	
46,1	46,5	70	1	380	1105	380	15	63	429	791	429	67	134
			2	856	856	85	85		685	685	173	173	
50,6	51,0	80	1	401	1192	401	15	65	459	911	459	15	144
			2	918	918	86	86		778	778	144	144	



Zentralballaste/Ecklasten nach EN 14439/EN 13001

7534 Drehteil mit 57,5 m Ausleger auf UW 260.3 (6x6)

Turmdrehkran ohne Kletterwerk

Stationär
X Fahrbar

Eckabstand: 6,0 m x 6,0 m

Hakenhöhe		Zentralballast [t]	Auslegerstellung	Kran in Betrieb Schwenkmoment 430 kNm Ecklasten				Horizontallast [kN]	Kran außer Betrieb Windkategorie: C25 Ecklasten				Horizontallast [kN]
 [m]	 [m]			A [kN]	B [kN]	C [kN]	D [kN]		A [kN]	B [kN]	C [kN]	D [kN]	
10,1	10,5	50	1	371	672	371	70	47	282	533	282	31	65
			2	584	584	158	158		460	460	105	105	
14,6	15,0	50	1	376	698	376	53	48	287	542	287	31	73
			2	604	604	147	147		467	467	106	106	
19,1	19,5	50	1	380	727	380	34	50	291	553	291	30	80
			2	625	625	135	135		476	476	106	106	
23,6	24,0	50	1	382	761	382	15	52	296	564	296	28	88
			2	648	648	121	121		485	485	106	106	
28,1	28,5	50	1	362	818	362	15	54	300	576	300	25	95
			2	673	673	105	105		495	495	105	105	
32,6	33,0	55	1	371	879	371	15	56	320	604	320	36	104
			2	714	714	104	104		521	521	119	119	
37,1	37,5	55	1	352	944	352	15	58	327	620	327	34	114
			2	744	744	87	87		534	534	120	120	
41,6	42,0	60	1	356	1016	356	15	60	394	682	394	107	123
			2	789	789	82	82		598	598	191	191	
46,1	46,5	65	1	360	1095	360	15	63	416	787	416	46	135
			2	839	839	76	76		678	678	154	154	
50,6	51,0	75	1	381	1181	381	15	65	425	928	425	15	145
			2	902	902	77	77		771	771	126	126	



Zentralballaste/Ecklasten nach EN 14439/EN 13001

7534 Drehteil mit 60 m Ausleger auf UW 260.3 (6x6)

Turmdrehkran ohne Kletterwerk

Stationär
X Fahrbar

Eckabstand: 6,0 m x 6,0 m

Hakenhöhe		Zentralballast [t]	Auslegerstellung	Kran in Betrieb Schwenkmoment 430 kNm Ecklasten				Horizontallast [kN]	Kran außer Betrieb Windkategorie: C25 Ecklasten				Horizontallast [kN]
 [m]	 [m]			A [kN]	B [kN]	C [kN]	D [kN]		A [kN]	B [kN]	C [kN]	D [kN]	
10,1	10,5	45	1	322	640	322	15	47	257	551	257	15	66
			2	546	546	185	185		460	460	81	81	
14,6	15,0	45	1	312	677	312	15	49	262	560	262	15	73
			2	566	566	174	174		467	467	82	82	
19,1	19,5	50	1	326	718	326	15	50	290	572	290	15	81
			2	600	600	175	175		489	489	95	95	
23,6	24,0	50	1	313	762	313	15	52	292	585	292	15	88
			2	623	623	161	161		498	498	95	95	
28,1	28,5	55	1	322	812	322	15	54	313	606	313	20	96
			2	660	660	158	158		520	520	106	106	
32,6	33,0	60	1	336	864	336	15	56	333	634	333	31	105
			2	701	701	156	156		546	546	120	120	
37,1	37,5	60	1	321	920	321	15	58	340	651	340	29	114
			2	731	731	141	141		560	560	120	120	
41,6	42,0	65	1	330	982	330	15	60	360	681	360	38	124
			2	775	775	135	135		595	595	233	233	
46,1	46,5	65	1	314	1051	314	15	63	424	763	424	85	136
			2	813	813	117	117		663	663	184	184	
50,6	51,0	70	1	316	1126	316	15	65	443	868	443	18	145
			2	862	862	107	107		744	744	143	143	



Zentralballaste/Ecklasten nach EN 14439/EN 13001

7534 Drehteil mit 62,5 m Ausleger auf UW 260.3 (6x6)

Turmdrehkran ohne Kletterwerk

Stationär
X Fahrbar

Eckabstand: 6,0 m x 6,0 m

Hakenhöhe		Zentralballast [t]	Auslegerstellung	Kran in Betrieb Schwenkmoment 430 kNm Ecklasten				Horizontallast [kN]	Kran außer Betrieb Windkategorie: C25 Ecklasten				Horizontallast [kN]
 [m]	 [m]			A [kN]	B [kN]	C [kN]	D [kN]		A [kN]	B [kN]	C [kN]	D [kN]	
10,1	10,5	60	1	405	687	405	122	47	296	629	296	15	66
			2	604	604	205	205		526	526	92	92	
14,6	15,0	60	1	409	714	409	104	49	300	639	300	15	74
			2	625	625	194	194		534	534	93	93	
19,1	19,5	60	1	414	743	414	85	51	303	650	303	15	81
			2	646	646	181	181		543	543	93	93	
23,6	24,0	65	1	431	786	431	75	52	330	665	330	15	89
			2	682	682	179	179		565	565	105	105	
28,1	28,5	70	1	448	832	448	63	54	352	685	352	19	96
			2	720	720	176	176		587	587	117	117	
32,6	33,0	70	1	455	870	455	40	56	359	701	359	17	105
			2	748	748	162	162		601	601	117	117	
37,1	37,5	75	1	474	922	474	27	58	379	730	379	27	115
			2	791	791	158	158		627	627	130	130	
41,6	42,0	75	1	464	983	464	15	61	386	749	386	23	124
			2	824	824	139	139		649	649	232	232	
46,1	46,5	80	1	468	1062	468	15	63	462	841	462	83	136
			2	874	874	133	133		730	730	194	194	
50,6	51,0	85	1	464	1149	464	15	66	482	948	482	16	146
			2	924	924	122	122		812	812	152	152	



Zentralballaste/Ecklasten nach EN 14439/EN 13001

7534 Drehteil mit 65 m Ausleger auf UW 260.3 (6x6)

Turmdrehkran ohne Kletterwerk

Stationär
X Fahrbar

Eckabstand: 6,0 m x 6,0 m

Hakenhöhe		Zentralballast [t]	Auslegerstellung	Kran in Betrieb Schwenkmoment 430 kNm Ecklasten				Horizontallast [kN]	Kran außer Betrieb Windkategorie: C25 Ecklasten				Horizontallast [kN]
 [m]	 [m]			A [kN]	B [kN]	C [kN]	D [kN]		A [kN]	B [kN]	C [kN]	D [kN]	
10,1	10,5	65	1	418	722	418	114	48	296	682	296	15	66
			2	633	633	203	203		558	558	86	86	
14,6	15,0	70	1	435	762	435	108	49	325	692	325	15	74
			2	666	666	204	204		579	579	100	100	
19,1	19,5	70	1	440	791	440	88	51	328	705	328	15	81
			2	688	688	191	191		588	588	100	100	
23,6	24,0	75	1	457	835	457	78	53	355	719	355	15	89
			2	724	724	189	189		610	610	112	112	
28,1	28,5	80	1	474	881	474	66	54	378	738	378	17	97
			2	762	762	185	185		633	633	123	123	
32,6	33,0	80	1	481	919	481	42	56	385	755	385	15	106
			2	791	791	171	171		646	646	124	124	
37,1	37,5	85	1	500	972	500	28	59	405	784	405	25	115
			2	834	834	166	166		673	673	136	136	
41,6	42,0	85	1	491	1032	491	15	61	412	803	412	20	125
			2	867	867	148	148		700	700	232	232	
46,1	46,5	90	1	495	1114	495	15	64	488	903	488	73	136
			2	918	918	141	141		782	782	195	195	
50,6	51,0	95	1	490	1202	490	15	66	497	1022	497	15	146
			2	969	969	129	129		864	864	152	152	



Zentralballaste/Ecklasten nach EN 14439/EN 13001

7534 Drehteil mit 67,5 m Ausleger auf UW 260.3 (6x6)

Turmdrehkran ohne Kletterwerk

Stationär
X Fahrbar

Eckabstand: 6,0 m x 6,0 m

Hakenhöhe		Zentralballast [t]	Auslegerstellung	Kran in Betrieb Schwenkmoment 430 kNm Ecklasten				Horizontallast [kN]	Kran außer Betrieb Windkategorie: C25 Ecklasten				Horizontallast [kN]
 [m]	 [m]			A [kN]	B [kN]	C [kN]	D [kN]		A [kN]	B [kN]	C [kN]	D [kN]	
10,1	10,5	60	1	405	680	405	129	47	283	656	283	15	67
			2	600	600	210	210		536	536	83	83	
14,6	15,0	65	1	422	720	422	124	49	312	666	312	15	74
			2	632	632	211	211		556	556	96	96	
19,1	19,5	65	1	426	748	426	104	51	315	678	315	15	82
			2	654	654	199	199		565	565	96	96	
23,6	24,0	70	1	443	792	443	95	52	342	692	342	15	89
			2	690	690	197	197		587	587	108	108	
28,1	28,5	75	1	461	838	461	83	54	365	712	365	18	97
			2	727	727	194	194		610	610	119	119	
32,6	33,0	75	1	468	875	468	60	56	372	728	372	16	106
			2	756	756	179	179		623	623	120	120	
37,1	37,5	80	1	487	928	487	46	59	391	757	391	25	116
			2	799	799	176	176		650	650	133	133	
41,6	42,0	80	1	494	971	494	17	61	453	776	453	130	125
			2	831	831	157	157		681	681	225	225	
46,1	46,5	85	1	501	1048	501	15	64	475	883	475	67	137
			2	882	882	151	151		763	763	187	187	
50,6	51,0	90	1	497	1135	497	15	66	478	1007	478	15	147
			2	932	932	140	140		846	846	144	144	



Zentralballaste/Ecklasten nach EN 14439/EN 13001

7534 Drehteil mit 70 m Ausleger auf UW 260.3 (6x6)

Turmdrehkran ohne Kletterwerk

Stationär
X Fahrbar

Eckabstand: 6,0 m x 6,0 m

Hakenhöhe		Zentralballast [t]	Auslegerstellung	Kran in Betrieb Schwenkmoment 430 kNm Ecklasten				Horizontallast [kN]	Kran außer Betrieb Windkategorie: C25 Ecklasten				Horizontallast [kN]
 [m]	 [m]			A [kN]	B [kN]	C [kN]	D [kN]		A [kN]	B [kN]	C [kN]	D [kN]	
10,1	10,5	60	1	405	691	405	120	48	235	611	235	15	67
			2	607	607	203	203		512	512	120	120	
14,6	15,0	65	1	422	731	422	114	49	264	621	264	15	75
			2	640	640	205	205		533	533	134	134	
19,1	19,5	65	1	427	760	427	94	51	268	632	268	15	82
			2	662	662	192	192		542	542	134	134	
23,6	24,0	70	1	444	803	444	85	53	355	650	355	60	90
			2	698	698	190	190		564	564	146	146	
28,1	28,5	70	1	449	837	449	60	54	360	663	360	56	98
			2	723	723	174	174		574	574	145	145	
32,6	33,0	75	1	466	886	466	45	56	377	689	377	64	105
			2	763	763	168	168		598	598	155	155	
37,1	37,5	75	1	478	930	478	25	59	436	721	436	152	118
			2	798	798	158	158		638	638	235	235	
41,6	42,0	80	1	491	993	491	15	62	456	812	456	100	128
			2	843	843	152	152		708	708	204	204	
46,1	46,5	80	1	465	1073	465	15	64	463	900	463	26	137
			2	878	878	130	130		772	772	154	154	
50,6	51,0	85	1	460	1161	460	15	66	424	1068	424	15	147
			2	929	929	119	119		855	855	111	111	



Zentralballaste/Ecklasten nach EN 14439/EN 13001

7534 Drehteil mit 72,5 m Ausleger auf UW 260.3 (6x6)

Turmdrehkran ohne Kletterwerk

Stationär
X Fahrbar

Eckabstand: 6,0 m x 6,0 m

Hakenhöhe		Zentralballast [t]	Auslegerstellung	Kran in Betrieb Schwenkmoment 430 kNm Ecklasten				Horizontallast [kN]	Kran außer Betrieb Windkategorie: C25 Ecklasten				Horizontallast [kN]
 [m]	 [m]			A [kN]	B [kN]	C [kN]	D [kN]		A [kN]	B [kN]	C [kN]	D [kN]	
10,1	10,5	60	1	413	658	413	169	48	302	652	302	15	67
			2	586	586	240	240		543	543	92	92	
14,6	15,0	65	1	430	697	430	164	49	331	662	331	15	75
			2	619	619	242	242		563	563	106	106	
19,1	19,5	65	1	435	726	435	144	51	334	674	334	15	83
			2	641	641	229	229		572	572	106	106	
23,6	24,0	70	1	452	769	452	135	53	356	693	356	19	90
			2	676	676	228	228		594	594	118	118	
28,1	28,5	75	1	469	815	469	123	54	373	719	373	28	98
			2	714	714	224	224		618	618	129	129	
32,6	33,0	75	1	474	851	474	96	56	378	733	378	22	106
			2	741	741	207	207		629	629	126	126	
37,1	37,5	80	1	498	908	498	89	59	402	767	402	37	118
			2	788	788	209	209		660	660	144	144	
41,6	42,0	80	1	505	951	505	60	62	464	803	464	125	128
			2	820	820	190	190		704	704	224	224	
46,1	46,5	85	1	525	1010	525	40	64	484	904	484	64	138
			2	868	868	182	182		781	781	187	187	
50,6	51,0	90	1	544	1073	544	16	66	482	1034	482	15	148
			2	918	918	171	171		864	864	143	143	



Zentralballaste/Ecklasten nach EN 14439/EN 13001

7534 Drehteil mit 75 m Ausleger auf UW 260.3 (6x6)

Turmdrehkran ohne Kletterwerk

Stationär
X Fahrbar

Eckabstand: 6,0 m x 6,0 m

Hakenhöhe		Zentralballast [t]	Auslegerstellung	Kran in Betrieb Schwenkmoment 430 kNm Ecklasten				Horizontallast [kN]	Kran außer Betrieb Windkategorie: C25 Ecklasten				Horizontallast [kN]
 [m]	 [m]			A [kN]	B [kN]	C [kN]	D [kN]		A [kN]	B [kN]	C [kN]	D [kN]	
10,1	10,5	70	1	439	700	439	178	48	324	710	324	15	68
			2	624	624	255	255		589	589	98	98	
14,6	15,0	75	1	456	740	456	173	50	353	720	353	15	75
			2	657	657	256	256		610	610	111	111	
19,1	19,5	75	1	461	769	461	153	51	356	733	356	15	83
			2	678	678	243	243		619	619	111	111	
23,6	24,0	80	1	478	812	478	143	53	382	749	382	15	90
			2	714	714	241	241		641	641	123	123	
28,1	28,5	85	1	495	859	495	131	55	399	775	399	23	98
			2	752	752	238	238		665	665	133	133	
32,6	33,0	85	1	499	895	499	104	56	404	790	404	18	106
			2	779	779	220	220		677	677	131	131	
37,1	37,5	90	1	524	952	524	96	60	428	824	428	33	119
			2	827	827	222	222		708	708	149	149	
41,6	42,0	90	1	531	996	531	67	62	490	867	490	112	128
			2	860	860	203	203		757	757	223	223	
46,1	46,5	95	1	551	1055	551	46	64	509	968	509	51	138
			2	908	908	194	194		834	834	185	185	
50,6	51,0	100	1	570	1119	570	22	66	493	1115	493	15	148
			2	958	958	182	182		918	918	140	140	

Zentralballaste/Ecklasten nach EN 14439/EN 13001



7534 Drehteil mit 30 m Ausleger auf UW 480

Turmdrehkran ohne Kletterwerk

Stationär

X Fahrbar

Eckabstand: 8,0 m x 8,0 m

Hakenhöhe		Zentralballast [t]	Auslegerstellung	Kran in Betrieb Schwenkmoment 430 kNm Ecklasten				Horizontallast [kN]	Kran außer Betrieb Windkategorie: C25 Ecklasten				Horizontallast [kN]
 [m]	 [m]			A [kN]	B [kN]	C [kN]	D [kN]		A [kN]	B [kN]	C [kN]	D [kN]	
15,1	15,5			15	1	303	555		303	52	50	206	
			2	481	481	126	126		333	333	79	79	
19,6	20,0	15	1	310	579	310	42	52	213	397	213	30	86
			2	500	500	120	120		343	343	84	84	
24,1	24,5	15	1	315	601	315	29	54	218	406	218	30	93
			2	518	518	112	112		351	351	85	85	
28,6	29,0	15	1	309	636	309	24	56	223	415	223	30	100
			2	536	536	103	103		359	359	87	87	
33,1	33,5	15	1	297	677	297	24	57	227	425	227	29	108
			2	555	555	93	93		367	367	87	87	
37,6	38,0	15	1	289	723	289	24	60	234	438	234	31	117
			2	578	578	84	84		378	378	90	90	
42,1	42,5	20	1	303	772	303	24	62	254	464	254	43	127
			2	615	615	86	86		408	408	211	211	
46,6	47,0	30	1	341	825	341	24	64	342	534	342	149	137
			2	666	666	100	100		478	478	205	205	
51,1	51,5	35	1	351	883	351	24	66	361	613	361	109	146
			2	706	706	99	99		539	539	183	183	
55,6	56,0	45	1	383	947	383	24	68	393	711	393	75	156
			2	760	760	108	108		618	618	168	168	
60,1	60,5	60	1	438	1015	438	24	71	438	828	438	48	166
			2	829	829	129	129		714	714	162	162	
64,6	65,0	70	1	465	1090	465	24	73	445	964	445	24	177
			2	888	888	134	134		802	802	138	138	
69,1	69,5	85	1	519	1164	519	24	76	450	1137	450	24	188
			2	959	959	154	154		909	909	122	122	

Zentralballaste/Ecklasten nach EN 14439/EN 13001



7534 Drehteil mit 32,5 m Ausleger auf UW 480

Turmdrehkran ohne Kletterwerk

Stationär

X Fahrbar

Eckabstand: 8,0 m x 8,0 m

Hakenhöhe		Zentralballast [t]	Auslegerstellung	Kran in Betrieb Schwenkmoment 430 kNm Ecklasten				Horizontallast [kN]	Kran außer Betrieb Windkategorie: C25 Ecklasten				Horizontallast [kN]
 [m]	 [m]			A [kN]	B [kN]	C [kN]	D [kN]		A [kN]	B [kN]	C [kN]	D [kN]	
15,1	15,5	15	1	305	554	305	56	50	206	386	206	27	77
			2	481	481	128	128		333	333	79	79	
19,6	20,0	15	1	312	578	312	45	52	213	397	213	30	86
			2	500	500	123	123		343	343	83	83	
24,1	24,5	15	1	316	600	316	32	54	218	406	218	30	93
			2	517	517	115	115		351	351	85	85	
28,6	29,0	15	1	314	631	314	24	56	223	415	223	30	101
			2	535	535	106	106		359	359	86	86	
33,1	33,5	15	1	302	673	302	24	58	227	425	227	29	108
			2	554	554	96	96		367	367	87	87	
37,6	38,0	15	1	293	718	293	24	60	234	438	234	30	118
			2	578	578	87	87		378	378	90	90	
42,1	42,5	20	1	308	768	308	24	62	254	464	254	43	127
			2	615	615	89	89		412	412	209	209	
46,6	47,0	25	1	320	821	320	24	64	330	528	330	133	137
			2	653	653	90	90		470	470	191	191	
51,1	51,5	35	1	355	879	355	24	66	362	620	362	105	147
			2	706	706	101	101		544	544	180	180	
55,6	56,0	45	1	388	942	388	24	69	394	718	394	71	157
			2	760	760	111	111		623	623	166	166	
60,1	60,5	55	1	418	1011	418	24	71	426	822	426	31	167
			2	817	817	119	119		706	706	147	147	
64,6	65,0	70	1	469	1087	469	24	73	442	976	442	24	177
			2	888	888	137	137		808	808	135	135	
69,1	69,5	85	1	523	1160	523	24	76	446	1150	446	24	188
			2	959	959	156	156		914	914	119	119	



Zentralballaste/Ecklasten nach EN 14439/EN 13001

7534 Drehteil mit 35 m Ausleger auf UW 480

Turmdrehkran ohne Kletterwerk

Stationär
X Fahrbar

Eckabstand: 8,0 m x 8,0 m

Hakenhöhe		Zentralballast [t]	Auslegerstellung	Kran in Betrieb Schwenkmoment 430 kNm Ecklasten				Horizontallast [kN]	Kran außer Betrieb Windkategorie: C25 Ecklasten				Horizontallast [kN]
 [m]	 [m]			A [kN]	B [kN]	C [kN]	D [kN]		A [kN]	B [kN]	C [kN]	D [kN]	
15,1	15,5	15	1	305	556	305	54	50	206	386	206	26	77
			2	483	483	128	128		334	334	79	79	
19,6	20,0	15	1	313	581	313	44	53	213	397	213	30	86
			2	502	502	123	123		343	343	83	83	
24,1	24,5	15	1	317	603	317	31	54	218	406	218	30	94
			2	519	519	115	115		351	351	85	85	
28,6	29,0	15	1	313	635	313	24	56	223	415	223	30	101
			2	538	538	106	106		359	359	86	86	
33,1	33,5	15	1	301	677	301	24	58	227	425	227	29	109
			2	557	557	95	95		367	367	87	87	
37,6	38,0	15	1	293	723	293	24	60	234	438	234	30	118
			2	580	580	86	86		378	378	90	90	
42,1	42,5	15	1	282	773	282	24	62	299	455	299	143	128
			2	605	605	76	76		409	409	189	189	
46,6	47,0	25	1	319	826	319	24	64	331	541	331	121	138
			2	656	656	89	89		480	480	183	183	
51,1	51,5	35	1	354	885	354	24	66	363	634	363	93	147
			2	709	709	100	100		554	554	172	172	
55,6	56,0	45	1	387	948	387	24	69	395	732	395	58	157
			2	763	763	110	110		634	634	157	157	
60,1	60,5	55	1	416	1018	416	24	71	420	845	420	24	167
			2	820	820	117	117		717	717	137	137	
64,6	65,0	65	1	442	1093	442	24	73	404	1006	404	24	178
			2	879	879	123	123		806	806	112	112	
69,1	69,5	80	1	497	1167	497	24	76	407	1181	407	24	189
			2	950	950	142	142		914	914	96	96	

Zentralballaste/Ecklasten nach EN 14439/EN 13001



7534 Drehteil mit 37,5 m Ausleger auf UW 480

Turmdrehkran ohne Kletterwerk

Stationär

X Fahrbar

Eckabstand: 8,0 m x 8,0 m

Hakenhöhe		Zentralballast [t]	Auslegerstellung	Kran in Betrieb Schwenkmoment 430 kNm Ecklasten				Horizontallast [kN]	Kran außer Betrieb Windkategorie: C25 Ecklasten				Horizontallast [kN]
 [m]	 [m]			A [kN]	B [kN]	C [kN]	D [kN]		A [kN]	B [kN]	C [kN]	D [kN]	
15,1	15,5	10	1	237	540	237	24	51	183	384	183	24	77
			2	468	468	134	134		322	322	197	197	
19,6	20,0	10	1	237	569	237	24	53	193	392	193	24	87
			2	487	487	129	129		331	331	71	71	
24,1	24,5	10	1	231	599	231	24	55	198	401	198	24	94
			2	505	505	120	120		338	338	72	72	
28,6	29,0	10	1	223	632	223	24	56	203	410	203	24	102
			2	523	523	111	111		346	346	74	74	
33,1	33,5	10	1	215	668	215	24	58	207	420	207	24	109
			2	542	542	101	101		355	355	75	75	
37,6	38,0	10	1	209	707	209	24	60	215	433	215	24	119
			2	566	566	92	92		366	366	77	77	
42,1	42,5	15	1	227	750	227	24	62	307	455	307	159	128
			2	603	603	94	94		411	411	203	203	
46,6	47,0	25	1	349	798	349	24	65	339	541	339	137	138
			2	654	654	107	107		482	482	196	196	
51,1	51,5	35	1	384	857	384	24	67	371	634	371	109	148
			2	707	707	118	118		557	557	185	185	
55,6	56,0	45	1	416	921	416	24	69	403	733	403	74	158
			2	761	761	128	128		636	636	170	170	
60,1	60,5	55	1	446	990	446	24	71	435	838	435	32	168
			2	818	818	135	135		720	720	150	150	
64,6	65,0	70	1	497	1067	497	24	73	451	993	451	24	178
			2	890	890	153	153		822	822	138	138	
69,1	69,5	80	1	525	1141	525	24	76	429	1168	429	24	189
			2	949	949	159	159		917	917	108	108	



Zentralballaste/Ecklasten nach EN 14439/EN 13001

7534 Drehteil mit 40 m Ausleger auf UW 480

Turmdrehkran ohne Kletterwerk

Stationär
X Fahrbar

Eckabstand: 8,0 m x 8,0 m

Hakenhöhe		Zentralballast [t]	Auslegerstellung	Kran in Betrieb Schwenkmoment 430 kNm Ecklasten				Horizontallast [kN]	Kran außer Betrieb Windkategorie: C25 Ecklasten				Horizontallast [kN]
 [m]	 [m]			A [kN]	B [kN]	C [kN]	D [kN]		A [kN]	B [kN]	C [kN]	D [kN]	
15,1	15,5	10	1	303	546	303	60	51	183	385	183	24	78
			2	475	475	131	131		321	321	67	67	
19,6	20,0	10	1	310	571	310	50	53	193	393	193	24	87
			2	495	495	126	126		331	331	71	71	
24,1	24,5	10	1	315	594	315	36	55	198	401	198	24	95
			2	512	512	118	118		339	339	72	72	
28,6	29,0	10	1	316	621	316	24	56	203	410	203	24	102
			2	530	530	109	109		346	346	74	74	
33,1	33,5	10	1	304	664	304	24	58	206	421	206	24	110
			2	550	550	98	98		355	355	74	74	
37,6	38,0	10	1	295	710	295	24	60	214	433	214	24	119
			2	573	573	89	89		373	373	207	207	
42,1	42,5	10	1	284	760	284	24	63	297	464	297	130	129
			2	598	598	78	78		415	415	179	179	
46,6	47,0	20	1	321	815	321	24	65	329	551	329	107	138
			2	650	650	91	91		486	486	172	172	
51,1	51,5	30	1	355	875	355	24	67	361	645	361	77	148
			2	703	703	102	102		562	562	161	161	
55,6	56,0	40	1	387	939	387	24	69	393	744	393	42	158
			2	758	758	111	111		641	641	145	145	
60,1	60,5	50	1	416	1010	416	24	72	400	875	400	24	168
			2	815	815	118	118		726	726	124	124	
64,6	65,0	65	1	466	1087	466	24	74	408	1040	408	24	178
			2	887	887	135	135		829	829	111	111	
69,1	69,5	75	1	494	1163	494	24	76	385	1217	385	24	190
			2	946	946	142	142		924	924	81	81	

Zentralballaste/Ecklasten nach EN 14439/EN 13001



7534 Drehteil mit 42,5 m Ausleger auf UW 480

Turmdrehkran ohne Kletterwerk

Stationär

X Fahrbar

Eckabstand: 8,0 m x 8,0 m

Hakenhöhe		Zentralballast [t]	Auslegerstellung	Kran in Betrieb Schwenkmoment 430 kNm Ecklasten				Horizontallast [kN]	Kran außer Betrieb Windkategorie: C25 Ecklasten				Horizontallast [kN]
 [m]	 [m]			A [kN]	B [kN]	C [kN]	D [kN]		A [kN]	B [kN]	C [kN]	D [kN]	
15,1	15,5	10	1	311	542	311	80	51	183	385	183	24	78
			2	475	475	148	148		327	327	213	213	
19,6	20,0	10	1	257	570	257	24	54	193	393	193	24	88
			2	494	494	142	142		331	331	71	71	
24,1	24,5	10	1	251	601	251	24	55	198	401	198	24	95
			2	512	512	134	134		339	339	72	72	
28,6	29,0	10	1	243	634	243	24	57	203	411	203	24	102
			2	530	530	125	125		347	347	73	73	
33,1	33,5	10	1	234	671	234	24	58	206	421	206	24	110
			2	550	550	114	114		355	355	74	74	
37,6	38,0	10	1	228	711	228	24	61	214	434	214	24	120
			2	573	573	105	105		375	375	220	220	
42,1	42,5	15	1	245	755	245	24	63	317	477	317	158	129
			2	611	611	106	106		430	430	205	205	
46,6	47,0	20	1	260	802	260	24	65	337	551	337	122	139
			2	650	650	106	106		489	489	185	185	
51,1	51,5	30	1	299	854	299	24	67	369	645	369	93	149
			2	703	703	117	117		564	564	174	174	
55,6	56,0	40	1	413	918	413	24	70	401	745	401	57	159
			2	758	758	126	126		644	644	158	158	
60,1	60,5	50	1	442	990	442	24	72	423	862	423	24	169
			2	816	816	133	133		729	729	137	137	
64,6	65,0	65	1	492	1068	492	24	74	430	1027	430	24	179
			2	888	888	150	150		832	832	123	123	
69,1	69,5	80	1	545	1144	545	24	76	431	1206	431	24	190
			2	960	960	169	169		941	941	106	106	

Zentralballaste/Ecklasten nach EN 14439/EN 13001



7534 Drehteil mit 45 m Ausleger auf UW 480

Turmdrehkran ohne Kletterwerk

Stationär

X Fahrbar

Eckabstand: 8,0 m x 8,0 m

Hakenhöhe		Zentralballast [t]	Auslegerstellung	Kran in Betrieb				Horizontallast [kN]	Kran außer Betrieb				Horizontallast [kN]
 [m]	 [m]			Schwenkmoment					Windkategorie:				
				430 kNm					C25				
		Ecklasten				Ecklasten							
A	B	C	D	A	B	C	D	A	B	C	D		
[kN]	[kN]	[kN]	[kN]	[kN]	[kN]	[kN]	[kN]	[kN]	[kN]	[kN]	[kN]	[kN]	
15,1	15,5	10	1	312	553	312	71	51	183	385	183	24	79
			2	482	482	142	142		321	321	66	66	
19,6	20,0	10	1	319	578	319	61	54	193	393	193	24	88
			2	502	502	136	136		331	331	71	71	
24,1	24,5	10	1	324	600	324	47	55	198	401	198	24	95
			2	519	519	128	128		339	339	72	72	
28,6	29,0	10	1	328	625	328	32	57	202	411	202	24	103
			2	538	538	119	119		347	347	73	73	
33,1	33,5	10	1	323	661	323	24	59	206	422	206	24	111
			2	558	558	108	108		355	355	74	74	
37,6	38,0	15	1	338	708	338	24	61	234	439	234	29	120
			2	594	594	111	111		400	400	222	222	
42,1	42,5	15	1	327	759	327	24	63	318	495	318	142	130
			2	619	619	100	100		443	443	194	194	
46,6	47,0	15	1	313	815	313	24	65	325	558	325	93	139
			2	646	646	87	87		489	489	161	161	
51,1	51,5	25	1	347	875	347	24	68	357	652	357	63	149
			2	700	700	98	98		565	565	149	149	
55,6	56,0	35	1	378	942	378	24	70	389	752	389	27	159
			2	755	755	106	106		646	646	133	133	
60,1	60,5	45	1	406	1014	406	24	72	380	901	380	24	169
			2	813	813	113	113		731	731	112	112	
64,6	65,0	60	1	456	1093	456	24	74	386	1068	386	24	180
			2	885	885	129	129		835	835	97	97	
69,1	69,5	75	1	508	1170	508	24	77	387	1247	387	24	191
			2	958	958	148	148		944	944	79	79	



Zentralballaste/Ecklasten nach EN 14439/EN 13001

7534 Drehteil mit 47,5 m Ausleger auf UW 480

Turmdrehkran ohne Kletterwerk

Stationär
X Fahrbar

Eckabstand: 8,0 m x 8,0 m

Hakenhöhe		Zentralballast [t]	Auslegerstellung	Kran in Betrieb Schwenkmoment 430 kNm Ecklasten				Horizontallast [kN]	Kran außer Betrieb Windkategorie: C25 Ecklasten				Horizontallast [kN]
 [m]	 [m]			A [kN]	B [kN]	C [kN]	D [kN]		A [kN]	B [kN]	C [kN]	D [kN]	
15,1	15,5	10	1	313	568	313	59	52	183	385	183	24	79
			2	493	493	133	133		331	331	131	131	
19,6	20,0	10	1	320	593	320	48	54	193	393	193	24	88
			2	513	513	128	128		341	341	135	135	
24,1	24,5	10	1	325	616	325	34	56	198	402	198	24	96
			2	531	531	119	119		349	349	137	137	
28,6	29,0	10	1	323	647	323	24	57	202	411	202	24	103
			2	550	550	109	109		357	357	138	138	
33,1	33,5	10	1	310	691	310	24	59	206	422	206	24	111
			2	570	570	98	98		365	365	138	138	
37,6	38,0	15	1	326	739	326	24	61	312	458	312	166	120
			2	606	606	101	101		416	416	209	209	
42,1	42,5	15	1	314	791	314	24	63	319	516	319	123	130
			2	632	632	90	90		459	459	180	180	
46,6	47,0	15	1	300	847	300	24	66	326	580	326	73	140
			2	659	659	77	77		506	506	147	147	
51,1	51,5	25	1	333	909	333	24	68	359	674	359	43	150
			2	713	713	87	87		582	582	135	135	
55,6	56,0	30	1	339	976	339	24	70	347	794	347	24	160
			2	756	756	83	83		650	650	106	106	
60,1	60,5	40	1	366	1050	366	24	72	335	947	335	24	170
			2	814	814	89	89		736	736	84	84	
64,6	65,0	60	1	440	1131	440	24	74	365	1115	365	24	180
			2	900	900	117	117		853	853	82	82	
69,1	69,5	85	1	542	1209	542	24	77	415	1297	415	24	192
			2	998	998	160	160		988	988	88	88	

Zentralballaste/Ecklasten nach EN 14439/EN 13001



7534 Drehteil mit 50 m Ausleger auf UW 480

Turmdrehkran ohne Kletterwerk

Stationär

X Fahrbar

Eckabstand: 8,0 m x 8,0 m

Hakenhöhe		Zentralballast [t]	Auslegerstellung	Kran in Betrieb Schwenkmoment 430 kNm Ecklasten				Horizontallast [kN]	Kran außer Betrieb Windkategorie: C25 Ecklasten				Horizontallast [kN]
 [m]	 [m]			A [kN]	B [kN]	C [kN]	D [kN]		A [kN]	B [kN]	C [kN]	D [kN]	
15,1	15,5	10	1	321	542	321	99	52	183	385	183	24	79
			2	477	477	164	164		339	339	124	124	
19,6	20,0	10	1	274	573	274	24	54	239	395	239	82	89
			2	497	497	159	159		349	349	128	128	
24,1	24,5	10	1	267	604	267	24	56	243	404	243	83	96
			2	514	514	150	150		357	357	130	130	
28,6	29,0	10	1	259	639	259	24	57	248	413	248	82	104
			2	533	533	141	141		365	365	131	131	
33,1	33,5	15	1	275	676	275	24	59	265	436	265	94	111
			2	565	565	142	142		386	386	144	144	
37,6	38,0	15	1	268	718	268	24	61	272	449	272	94	121
			2	589	589	133	133		407	407	232	232	
42,1	42,5	15	1	260	763	260	24	64	327	501	327	152	130
			2	614	614	122	122		450	450	203	203	
46,6	47,0	15	1	250	811	250	24	66	334	565	334	103	140
			2	641	641	109	109		497	497	170	170	
51,1	51,5	25	1	287	864	287	24	68	366	659	366	72	150
			2	695	695	120	120		573	573	158	158	
55,6	56,0	35	1	322	922	322	24	70	398	761	398	35	160
			2	750	750	128	128		654	654	141	141	
60,1	60,5	45	1	355	985	355	24	72	396	903	396	24	170
			2	808	808	135	135		741	741	119	119	
64,6	65,0	60	1	491	1056	491	24	75	401	1072	401	24	180
			2	881	881	151	151		845	845	104	104	
69,1	69,5	75	1	544	1134	544	24	77	401	1254	401	24	192
			2	953	953	169	169		955	955	85	85	

Zentralballaste/Ecklasten nach EN 14439/EN 13001



7534 Drehteil mit 52,5 m Ausleger auf UW 480

Turmdrehkran ohne Kletterwerk

Stationär

X Fahrbar

Eckabstand: 8,0 m x 8,0 m

Hakenhöhe		Zentralballast [t]	Auslegerstellung	Kran in Betrieb Schwenkmoment 430 kNm Ecklasten				Horizontallast [kN]	Kran außer Betrieb Windkategorie: C25 Ecklasten				Horizontallast [kN]
 [m]	 [m]			A [kN]	B [kN]	C [kN]	D [kN]		A [kN]	B [kN]	C [kN]	D [kN]	
15,1	15,5			10	1	322	560		322	84	52	233	
			2	490	490	153	153		356	356	110	110	
19,6	20,0	10	1	329	585	329	73	54	240	418	240	62	89
			2	510	510	148	148		366	366	114	114	
24,1	24,5	10	1	333	608	333	58	56	244	427	244	62	96
			2	528	528	139	139		373	373	115	115	
28,6	29,0	10	1	338	633	338	43	58	249	436	249	61	104
			2	547	547	129	129		382	382	116	116	
33,1	33,5	15	1	355	672	355	38	59	266	459	266	73	112
			2	579	579	131	131		403	403	129	129	
37,6	38,0	15	1	359	707	359	24	62	273	473	273	73	121
			2	603	603	121	121		424	424	217	217	
42,1	42,5	15	1	347	759	347	24	64	328	525	328	131	131
			2	629	629	109	109		467	467	188	188	
46,6	47,0	15	1	332	816	332	24	66	335	589	335	81	140
			2	656	656	96	96		515	515	155	155	
51,1	51,5	20	1	341	878	341	24	68	355	672	355	37	150
			2	697	697	94	94		579	579	130	130	
55,6	56,0	30	1	371	945	371	24	70	362	799	362	24	160
			2	753	753	102	102		660	660	113	113	
60,1	60,5	40	1	398	1019	398	24	73	349	953	349	24	170
			2	812	812	108	108		747	747	90	90	
64,6	65,0	55	1	446	1101	446	24	75	352	1124	352	24	181
			2	885	885	124	124		852	852	75	75	
69,1	69,5	80	1	548	1180	548	24	77	402	1307	402	24	192
			2	983	983	167	167		987	987	80	80	

Zentralballaste/Ecklasten nach EN 14439/EN 13001



7534 Drehteil mit 55 m Ausleger auf UW 480

Turmdrehkran ohne Kletterwerk

Stationär

X Fahrbar

Eckabstand: 8,0 m x 8,0 m

Hakenhöhe		Zentralballast [t]	Auslegerstellung	Kran in Betrieb Schwenkmoment 430 kNm Ecklasten				Horizontallast [kN]	Kran außer Betrieb Windkategorie: C25 Ecklasten				Horizontallast [kN]
 [m]	 [m]			A	B	C	D		A	B	C	D	
[m]	[m]			[kN]	[kN]	[kN]	[kN]		[kN]	[kN]	[kN]	[kN]	
15,1	15,5	10	1	323	571	323	74	52	234	425	234	42	80
			2	499	499	147	147		369	369	98	98	
19,6	20,0	10	1	330	597	330	63	54	241	437	241	45	90
			2	519	519	141	141		379	379	102	102	
24,1	24,5	10	1	334	620	334	48	56	245	446	245	45	97
			2	536	536	132	132		387	387	103	103	
28,6	29,0	10	1	339	645	339	33	58	250	456	250	44	104
			2	555	555	122	122		395	395	104	104	
33,1	33,5	15	1	356	684	356	27	60	267	479	267	55	112
			2	588	588	124	124		417	417	117	117	
37,6	38,0	15	1	349	730	349	24	62	274	493	274	55	122
			2	612	612	113	113		442	442	202	202	
42,1	42,5	15	1	336	783	336	24	64	329	550	329	107	131
			2	638	638	102	102		485	485	172	172	
46,6	47,0	15	1	322	840	322	24	66	336	615	336	57	141
			2	666	666	89	89		533	533	139	139	
51,1	51,5	20	1	330	903	330	24	68	344	710	344	24	151
			2	707	707	86	86		598	598	113	113	
55,6	56,0	25	1	335	971	335	24	71	312	851	312	24	161
			2	751	751	81	81		667	667	83	83	
60,1	60,5	40	1	386	1047	386	24	73	323	1008	323	24	171
			2	822	822	99	99		767	767	72	72	
64,6	65,0	65	1	484	1129	484	24	75	376	1181	376	24	181
			2	921	921	140	140		898	898	80	80	
69,1	69,5	90	1	585	1209	585	24	78	424	1366	424	24	193
			2	1020	1020	182	182		1034	1034	85	85	



Zentralballaste/Ecklasten nach EN 14439/EN 13001

7534 Drehteil mit 57,5 m Ausleger auf UW 480

Turmdrehkran ohne Kletterwerk

Stationär
X Fahrbar

Eckabstand: 8,0 m x 8,0 m

Hakenhöhe		Zentralballast [t]	Auslegerstellung	Kran in Betrieb Schwenkmoment 430 kNm Ecklasten				Horizontallast [kN]	Kran außer Betrieb Windkategorie: C25 Ecklasten				Horizontallast [kN]
 [m]	 [m]			A [kN]	B [kN]	C [kN]	D [kN]		A [kN]	B [kN]	C [kN]	D [kN]	
15,1	15,5	10	1	323	568	323	77	52	234	426	234	41	80
			2	496	496	149	149		370	370	97	97	
19,6	20,0	10	1	330	593	330	66	55	241	438	241	44	90
			2	516	516	143	143		380	380	101	101	
24,1	24,5	10	1	334	616	334	52	56	245	447	245	44	97
			2	534	534	135	135		388	388	103	103	
28,6	29,0	10	1	339	641	339	36	58	250	457	250	43	105
			2	553	553	125	125		396	396	103	103	
33,1	33,5	15	1	356	681	356	31	60	267	480	267	54	112
			2	586	586	126	126		417	417	116	116	
37,6	38,0	15	1	352	723	352	24	62	322	497	322	146	122
			2	610	610	116	116		446	446	198	198	
42,1	42,5	15	1	340	776	340	24	64	329	556	329	101	132
			2	636	636	104	104		490	490	168	168	
46,6	47,0	15	1	326	833	326	24	66	336	621	336	51	141
			2	663	663	91	91		538	538	134	134	
51,1	51,5	20	1	333	895	333	24	68	337	723	337	24	151
			2	705	705	89	89		602	602	108	108	
55,6	56,0	25	1	338	964	338	24	71	305	865	305	24	161
			2	748	748	84	84		672	672	78	78	
60,1	60,5	40	1	390	1039	390	24	73	316	1022	316	24	171
			2	819	819	102	102		772	772	67	67	
64,6	65,0	65	1	488	1121	488	24	75	368	1196	368	24	182
			2	918	918	143	143		903	903	75	75	
69,1	69,5	90	1	589	1201	589	24	78	416	1382	416	24	193
			2	1017	1017	185	185		1039	1039	80	80	



Zentralballaste/Ecklasten nach EN 14439/EN 13001

7534 Drehteil mit 60 m Ausleger auf UW 480

Turmdrehkran ohne Kletterwerk

Stationär
X Fahrbar

Eckabstand: 8,0 m x 8,0 m

Hakenhöhe		Zentralballast [t]	Auslegerstellung	Kran in Betrieb Schwenkmoment 430 kNm Ecklasten				Horizontallast [kN]	Kran außer Betrieb Windkategorie: C25 Ecklasten				Horizontallast [kN]
 [m]	 [m]			A [kN]	B [kN]	C [kN]	D [kN]		A [kN]	B [kN]	C [kN]	D [kN]	
15,1	15,5			10	1	330	541		330	119	52	234	
			2	479	479	181	181		379	379	89	89	
19,6	20,0	10	1	337	566	337	108	55	241	451	241	31	90
			2	499	499	175	175		390	390	93	93	
24,1	24,5	10	1	342	590	342	93	56	246	460	246	31	98
			2	517	517	166	166		397	397	94	94	
28,6	29,0	10	1	285	625	285	24	58	250	470	250	30	105
			2	536	536	156	156		406	406	95	95	
33,1	33,5	15	1	300	664	300	24	60	267	494	267	41	113
			2	568	568	158	158		427	427	107	107	
37,6	38,0	15	1	293	706	293	24	62	274	508	274	41	122
			2	592	592	148	148		439	439	110	110	
42,1	42,5	15	1	284	751	284	24	64	336	540	336	132	132
			2	618	618	137	137		480	480	192	192	
46,6	47,0	15	1	273	801	273	24	66	343	605	343	81	142
			2	645	645	124	124		528	528	158	158	
51,1	51,5	20	1	285	855	285	24	69	363	689	363	37	152
			2	686	686	122	122		593	593	132	132	
55,6	56,0	25	1	295	914	295	24	71	343	818	343	24	162
			2	730	730	117	117		663	663	102	102	
60,1	60,5	40	1	352	979	352	24	73	354	976	354	24	172
			2	800	800	136	136		763	763	91	91	
64,6	65,0	55	1	406	1050	406	24	75	356	1150	356	24	182
			2	874	874	152	152		869	869	74	74	
69,1	69,5	85	1	596	1145	596	46	78	428	1336	428	24	194
			2	984	984	207	207		1018	1018	91	91	

Zentralballaste/Ecklasten nach EN 14439/EN 13001



7534 Drehteil mit 62,5 m Ausleger auf UW 480

Turmdrehkran ohne Kletterwerk

Stationär

X Fahrbar

Eckabstand: 8,0 m x 8,0 m

Hakenhöhe		Zentralballast [t]	Auslegerstellung	Kran in Betrieb Schwenkmoment 430 kNm Ecklasten				Horizontallast [kN]	Kran außer Betrieb Windkategorie: C25 Ecklasten				Horizontallast [kN]
 [m]	 [m]			A [kN]	B [kN]	C [kN]	D [kN]		A [kN]	B [kN]	C [kN]	D [kN]	
15,1	15,5	15	1	344	575	344	112	53	237	494	237	24	81
			2	508	508	180	180		414	414	82	82	
19,6	20,0	15	1	351	601	351	100	55	246	503	246	24	91
			2	528	528	174	174		424	424	86	86	
24,1	24,5	15	1	355	624	355	86	57	250	513	250	24	98
			2	546	546	165	165		432	432	87	87	
28,6	29,0	20	1	372	662	372	83	58	277	526	276	27	106
			2	577	577	167	167		453	453	100	100	
33,1	33,5	20	1	377	689	377	65	60	281	537	281	25	113
			2	598	598	156	156		462	462	100	100	
37,6	38,0	25	1	396	733	396	60	62	301	564	301	37	123
			2	634	634	158	158		487	487	114	114	
42,1	42,5	25	1	403	767	403	40	64	362	595	362	129	133
			2	660	660	147	147		527	527	198	198	
46,6	47,0	25	1	405	808	405	24	67	369	661	369	78	142
			2	688	688	133	133		575	575	163	163	
51,1	51,5	30	1	412	871	412	24	69	389	745	389	32	152
			2	730	730	131	131		641	641	137	137	
55,6	56,0	30	1	392	940	392	24	71	339	881	339	24	162
			2	761	761	113	113		699	699	93	93	
60,1	60,5	40	1	418	1016	418	24	73	323	1041	323	24	172
			2	820	820	119	119		787	787	69	69	
64,6	65,0	65	1	516	1099	516	24	76	374	1217	374	24	183
			2	919	919	159	159		919	919	76	76	
69,1	69,5	95	1	622	1200	622	44	78	446	1406	446	24	194
			2	1030	1030	213	213		1069	1069	92	92	



Zentralballaste/Ecklasten nach EN 14439/EN 13001

7534 Drehteil mit 65 m Ausleger auf UW 480

Turmdrehkran ohne Kletterwerk

Stationär
X Fahrbar

Eckabstand: 8,0 m x 8,0 m

Hakenhöhe		Zentralballast [t]	Auslegerstellung	Kran in Betrieb Schwenkmoment 430 kNm Ecklasten				Horizontallast [kN]	Kran außer Betrieb Windkategorie: C25 Ecklasten				Horizontallast [kN]
 [m]	 [m]			A [kN]	B [kN]	C [kN]	D [kN]		A [kN]	B [kN]	C [kN]	D [kN]	
15,1	15,5	20	1	357	605	357	109	53	243	534	243	24	81
			2	533	533	181	181		441	441	81	81	
19,6	20,0	20	1	364	631	364	97	55	253	543	253	24	91
			2	553	553	175	175		452	452	85	85	
24,1	24,5	25	1	381	667	381	95	57	282	553	282	24	98
			2	583	583	179	179		472	472	98	98	
28,6	29,0	25	1	386	693	386	79	59	285	565	285	24	106
			2	603	603	169	169		481	481	99	99	
33,1	33,5	30	1	403	732	403	73	60	307	584	307	30	114
			2	636	636	170	170		503	503	111	111	
37,6	38,0	30	1	410	764	410	55	62	314	598	314	30	123
			2	660	660	159	159		515	515	113	113	
42,1	42,5	30	1	417	798	417	35	65	376	635	376	116	133
			2	687	687	147	147		559	559	192	192	
46,6	47,0	35	1	436	847	436	26	67	395	714	395	77	143
			2	727	727	146	146		620	620	170	170	
51,1	51,5	35	1	420	910	420	24	69	396	793	396	24	153
			2	757	757	130	130		674	674	131	131	
55,6	56,0	40	1	424	981	424	24	71	362	938	362	24	163
			2	801	801	125	125		745	745	99	99	
60,1	60,5	50	1	449	1058	449	24	74	346	1099	346	24	173
			2	861	861	130	130		834	834	74	74	
64,6	65,0	75	1	546	1143	546	24	76	396	1278	396	24	183
			2	960	960	169	169		967	967	80	80	
69,1	69,5	100	1	635	1236	635	35	78	442	1468	442	24	195
			2	1060	1060	211	211		1105	1105	83	83	



Zentralballaste/Ecklasten nach EN 14439/EN 13001

7534 Drehteil mit 67,5 m Ausleger auf UW 480

Turmdrehkran ohne Kletterwerk

Stationär
X Fahrbar

Eckabstand: 8,0 m x 8,0 m

Hakenhöhe		Zentralballast [t]	Auslegerstellung	Kran in Betrieb Schwenkmoment 430 kNm Ecklasten				Horizontallast [kN]	Kran außer Betrieb Windkategorie: C25 Ecklasten				Horizontallast [kN]
 [m]	 [m]			A [kN]	B [kN]	C [kN]	D [kN]		A [kN]	B [kN]	C [kN]	D [kN]	
15,1	15,5	20	1	356	583	356	130	53	252	514	252	24	82
			2	517	517	196	196		434	434	87	87	
19,6	20,0	20	1	363	609	363	118	55	261	523	261	24	91
			2	537	537	190	190		444	444	91	91	
24,1	24,5	20	1	368	632	368	104	57	266	533	266	24	99
			2	555	555	181	181		452	452	92	92	
28,6	29,0	20	1	373	657	373	88	58	269	545	269	24	106
			2	574	574	171	171		461	461	93	93	
33,1	33,5	25	1	390	697	390	83	60	294	561	294	27	114
			2	607	607	173	173		482	482	105	105	
37,6	38,0	25	1	397	728	397	65	62	301	575	301	27	124
			2	631	631	162	162		497	497	214	214	
42,1	42,5	30	1	416	774	416	58	65	375	629	375	121	133
			2	669	669	163	163		554	554	196	196	
46,6	47,0	30	1	423	810	423	37	67	382	695	382	69	143
			2	697	697	150	150		603	603	161	161	
51,1	51,5	35	1	443	861	443	25	69	400	782	400	24	153
			2	739	739	147	147		669	669	134	134	
55,6	56,0	35	1	423	930	423	24	71	341	928	341	24	163
			2	770	770	130	130		728	728	89	89	
60,1	60,5	50	1	474	1005	474	24	73	350	1089	350	24	173
			2	841	841	148	148		830	830	77	77	
64,6	65,0	75	1	564	1096	564	32	76	400	1268	400	24	184
			2	940	940	188	188		962	962	83	83	
69,1	69,5	100	1	635	1207	635	62	78	445	1458	445	24	195
			2	1039	1039	230	230		1100	1100	86	86	

Zentralballaste/Ecklasten nach EN 14439/EN 13001



7534 Drehteil mit 70 m Ausleger auf UW 480

Turmdrehkran ohne Kletterwerk

Stationär

X Fahrbar

Eckabstand: 8,0 m x 8,0 m

Hakenhöhe		Zentralballast [t]	Auslegerstellung	Kran in Betrieb Schwenkmoment 430 kNm Ecklasten				Horizontallast [kN]	Kran außer Betrieb Windkategorie: C25 Ecklasten				Horizontallast [kN]
 [m]	 [m]			A [kN]	B [kN]	C [kN]	D [kN]		A [kN]	B [kN]	C [kN]	D [kN]	
15,1	15,5			20	1	357	591		357	123	53	199	
			2	523	523	191	191		418	418	118	118	
19,6	20,0	25	1	376	629	376	124	55	287	504	287	71	92
			2	555	555	198	198		441	441	134	134	
24,1	24,5	25	1	381	653	381	109	57	292	514	292	70	100
			2	573	573	189	189		449	449	135	135	
28,6	29,0	25	1	386	678	386	93	59	297	524	297	69	107
			2	593	593	179	179		457	457	136	136	
33,1	33,5	30	1	403	718	403	87	60	314	548	314	80	115
			2	626	626	180	180		483	483	239	239	
37,6	38,0	30	1	410	750	410	70	63	368	589	368	148	124
			2	650	650	169	169		524	524	212	212	
42,1	42,5	30	1	417	784	417	50	65	376	650	376	101	134
			2	676	676	157	157		570	570	181	181	
46,6	47,0	30	1	424	820	424	28	67	383	717	383	48	144
			2	704	704	144	144		619	619	146	146	
51,1	51,5	35	1	435	880	435	24	69	379	826	379	24	154
			2	746	746	141	141		686	686	119	119	
55,6	56,0	35	1	414	949	414	24	71	319	974	319	24	164
			2	777	777	124	124		745	745	74	74	
60,1	60,5	55	1	490	1026	490	24	74	352	1137	352	24	174
			2	862	862	154	154		860	860	73	73	
64,6	65,0	80	1	577	1120	577	35	76	401	1318	401	24	184
			2	961	961	193	193		993	993	79	79	
69,1	69,5	110	1	660	1243	660	77	78	471	1510	471	24	196
			2	1073	1073	248	248		1144	1144	94	94	



Zentralballaste/Ecklasten nach EN 14439/EN 13001

7534 Drehteil mit 72,5 m Ausleger auf UW 480

Turmdrehkran ohne Kletterwerk

Stationär
X Fahrbar

Eckabstand: 8,0 m x 8,0 m

Hakenhöhe		Zentralballast [t]	Auslegerstellung	Kran in Betrieb Schwenkmoment 430 kNm Ecklasten				Horizontallast [kN]	Kran außer Betrieb Windkategorie: C25 Ecklasten				Horizontallast [kN]
 [m]	 [m]			A [kN]	B [kN]	C [kN]	D [kN]		A [kN]	B [kN]	C [kN]	D [kN]	
15,1	15,5	20	1	365	568	365	161	53	269	512	269	26	82
			2	509	509	221	221		441	441	97	97	
19,6	20,0	25	1	384	606	384	163	56	289	537	289	41	92
			2	541	541	228	228		464	464	113	113	
24,1	24,5	25	1	389	630	389	148	57	293	546	293	40	100
			2	559	559	219	219		472	472	114	114	
28,6	29,0	25	1	394	655	394	132	59	298	557	298	39	107
			2	578	578	209	209		481	481	115	115	
33,1	33,5	30	1	411	694	411	127	60	315	581	315	49	115
			2	611	611	210	210		503	503	127	127	
37,6	38,0	30	1	418	726	418	110	63	322	595	322	48	125
			2	636	636	200	200		523	523	229	229	
42,1	42,5	30	1	425	759	425	90	65	383	645	383	122	134
			2	661	661	188	188		569	569	198	198	
46,6	47,0	30	1	432	795	432	69	67	391	712	391	69	144
			2	689	689	175	175		618	618	163	163	
51,1	51,5	35	1	451	846	451	57	69	407	802	407	24	154
			2	730	730	172	172		685	685	135	135	
55,6	56,0	35	1	458	887	458	30	72	347	949	347	24	164
			2	762	762	155	155		744	744	90	90	
60,1	60,5	50	1	503	970	503	36	74	355	1113	355	24	174
			2	833	833	173	173		847	847	77	77	
64,6	65,0	75	1	573	1081	573	64	76	403	1295	403	24	185
			2	932	932	213	213		981	981	82	82	
69,1	69,5	100	1	643	1192	643	95	79	447	1489	447	24	196
			2	1031	1031	255	255		1120	1120	84	84	



Zentralballaste/Ecklasten nach EN 14439/EN 13001

7534 Drehteil mit 75 m Ausleger auf UW 480

Turmdrehkran ohne Kletterwerk

Stationär
X Fahrbar

Eckabstand: 8,0 m x 8,0 m

Hakenhöhe		Zentralballast [t]	Auslegerstellung	Kran in Betrieb Schwenkmoment 430 kNm Ecklasten				Horizontallast [kN]	Kran außer Betrieb Windkategorie: C25 Ecklasten				Horizontallast [kN]
 [m]	 [m]			A [kN]	B [kN]	C [kN]	D [kN]		A [kN]	B [kN]	C [kN]	D [kN]	
15,1	15,5	25	1	378	594	378	162	53	275	555	275	24	83
			2	531	531	226	226		470	470	95	95	
19,6	20,0	25	1	385	620	385	151	56	284	565	284	24	92
			2	551	551	219	219		481	481	99	99	
24,1	24,5	25	1	390	644	390	136	57	288	575	288	24	100
			2	569	569	210	210		489	489	99	99	
28,6	29,0	30	1	407	681	407	132	59	311	592	311	30	108
			2	601	601	213	213		510	510	112	112	
33,1	33,5	30	1	411	709	411	114	61	316	604	316	27	116
			2	622	622	201	201		520	520	112	112	
37,6	38,0	35	1	431	753	431	109	63	335	631	335	39	125
			2	659	659	204	204		556	556	223	223	
42,1	42,5	35	1	438	787	438	90	65	397	687	397	107	135
			2	685	685	192	192		602	602	192	192	
46,6	47,0	35	1	445	823	445	67	67	404	755	404	53	144
			2	712	712	178	178		652	652	156	156	
51,1	51,5	40	1	465	874	465	55	70	404	861	404	24	154
			2	754	754	175	175		719	719	128	128	
55,6	56,0	45	1	484	929	484	40	72	369	1011	369	24	165
			2	799	799	170	170		792	792	94	94	
60,1	60,5	60	1	529	1012	529	46	74	375	1177	375	24	175
			2	870	870	188	188		895	895	80	80	
64,6	65,0	85	1	598	1123	598	74	76	422	1361	422	24	185
			2	970	970	227	227		1030	1030	85	85	
69,1	69,5	110	1	669	1235	669	103	79	465	1557	465	24	197
			2	1069	1069	269	269		1169	1169	86	86	