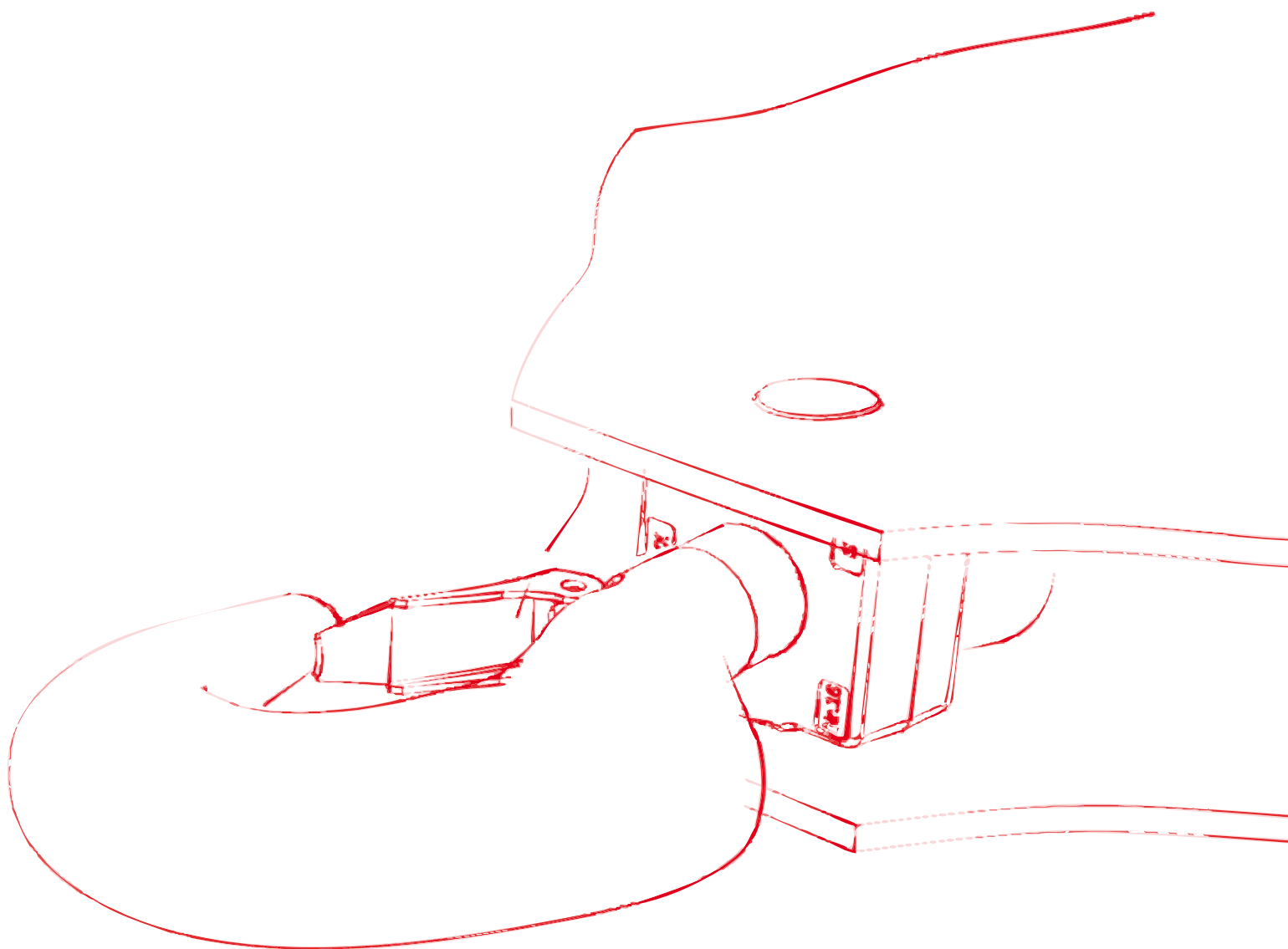


WOLFFKRAN

Zentralballaste/Ecklasten

WOLFF 7032



Inhaltsverzeichnis

7032 Drehteil mit 25 m Ausleger auf KR 10-46	11
7032 Drehteil mit 27,5 m Ausleger auf KR 10-46	12
7032 Drehteil mit 30 m Ausleger auf KR 10-46	13
7032 Drehteil mit 32,5 m Ausleger auf KR 10-46	14
7032 Drehteil mit 35 m Ausleger auf KR 10-46	15
7032 Drehteil mit 37,5 m Ausleger auf KR 10-46	16
7032 Drehteil mit 40 m Ausleger auf KR 10-46	17
7032 Drehteil mit 42,5 m Ausleger auf KR 10-46	18
7032 Drehteil mit 45 m Ausleger auf KR 10-46	19
7032 Drehteil mit 47,5 m Ausleger auf KR 10-46	20
7032 Drehteil mit 50 m Ausleger auf KR 10-46	21
7032 Drehteil mit 52,5 m Ausleger auf KR 10-46	22
7032 Drehteil mit 55 m Ausleger auf KR 10-46	23
7032 Drehteil mit 57,5 m Ausleger auf KR 10-46	24
7032 Drehteil mit 60 m Ausleger auf KR 10-46	25
7032 Drehteil mit 62,5 m Ausleger auf KR 10-46	26
7032 Drehteil mit 65 m Ausleger auf KR 10-46	27
7032 Drehteil mit 67,5 m Ausleger auf KR 10-46	28
7032 Drehteil mit 70 m Ausleger auf KR 10-46	29
7032 Drehteil mit 25 m Ausleger auf KR 10-46/60	30
7032 Drehteil mit 27,5 m Ausleger auf KR 10-46/60	31
7032 Drehteil mit 30 m Ausleger auf KR 10-46/60	32
7032 Drehteil mit 32,5 m Ausleger auf KR 10-46/60	33
7032 Drehteil mit 35 m Ausleger auf KR 10-46/60	34
7032 Drehteil mit 37,5 m Ausleger auf KR 10-46/60	35
7032 Drehteil mit 40 m Ausleger auf KR 10-46/60	36
7032 Drehteil mit 42,5 m Ausleger auf KR 10-46/60	37
7032 Drehteil mit 45 m Ausleger auf KR 10-46/60	38
7032 Drehteil mit 47,5 m Ausleger auf KR 10-46/60	39
7032 Drehteil mit 50 m Ausleger auf KR 10-46/60	40
7032 Drehteil mit 52,5 m Ausleger auf KR 10-46/60	41
7032 Drehteil mit 55 m Ausleger auf KR 10-46/60	42
7032 Drehteil mit 57,5 m Ausleger auf KR 10-46/60	43
7032 Drehteil mit 60 m Ausleger auf KR 10-46/60	44
7032 Drehteil mit 62,5 m Ausleger auf KR 10-46/60	45
7032 Drehteil mit 65 m Ausleger auf KR 10-46/60	46
7032 Drehteil mit 67,5 m Ausleger auf KR 10-46/60	47
7032 Drehteil mit 70 m Ausleger auf KR 10-46/60	48
7032 Drehteil mit 25 m Ausleger auf KRV 10-60 (5x5)	49
7032 Drehteil mit 27,5 m Ausleger auf KRV 10-60 (5x5)	50
7032 Drehteil mit 30 m Ausleger auf KRV 10-60 (5x5)	51
7032 Drehteil mit 32,5 m Ausleger auf KRV 10-60 (5x5)	52
7032 Drehteil mit 35 m Ausleger auf KRV 10-60 (5x5)	53
7032 Drehteil mit 37,5 m Ausleger auf KRV 10-60 (5x5)	54
7032 Drehteil mit 40 m Ausleger auf KRV 10-60 (5x5)	55
7032 Drehteil mit 42,5 m Ausleger auf KRV 10-60 (5x5)	56
7032 Drehteil mit 45 m Ausleger auf KRV 10-60 (5x5)	57
7032 Drehteil mit 47,5 m Ausleger auf KRV 10-60 (5x5)	58
7032 Drehteil mit 50 m Ausleger auf KRV 10-60 (5x5)	59

Zentralballaste/Ecklasten nach EN 14439/EN 13001

7032 Drehteil mit 52,5 m Ausleger auf KRV 10-60 (5x5)	60
7032 Drehteil mit 55 m Ausleger auf KRV 10-60 (5x5)	61
7032 Drehteil mit 57,5 m Ausleger auf KRV 10-60 (5x5)	62
7032 Drehteil mit 60 m Ausleger auf KRV 10-60 (5x5)	63
7032 Drehteil mit 62,5 m Ausleger auf KRV 10-60 (5x5)	64
7032 Drehteil mit 65 m Ausleger auf KRV 10-60 (5x5)	65
7032 Drehteil mit 67,5 m Ausleger auf KRV 10-60 (5x5)	66
7032 Drehteil mit 70 m Ausleger auf KRV 10-60 (5x5)	67
7032 Drehteil mit 25 m Ausleger auf KRV 10-60 (6x6)	68
7032 Drehteil mit 27,5 m Ausleger auf KRV 10-60 (6x6)	69
7032 Drehteil mit 30 m Ausleger auf KRV 10-60 (6x6)	70
7032 Drehteil mit 32,5 m Ausleger auf KRV 10-60 (6x6)	71
7032 Drehteil mit 35 m Ausleger auf KRV 10-60 (6x6)	72
7032 Drehteil mit 37,5 m Ausleger auf KRV 10-60 (6x6)	73
7032 Drehteil mit 40 m Ausleger auf KRV 10-60 (6x6)	74
7032 Drehteil mit 42,5 m Ausleger auf KRV 10-60 (6x6)	75
7032 Drehteil mit 45 m Ausleger auf KRV 10-60 (6x6)	76
7032 Drehteil mit 47,5 m Ausleger auf KRV 10-60 (6x6)	77
7032 Drehteil mit 50 m Ausleger auf KRV 10-60 (6x6)	78
7032 Drehteil mit 52,5 m Ausleger auf KRV 10-60 (6x6)	79
7032 Drehteil mit 55 m Ausleger auf KRV 10-60 (6x6)	80
7032 Drehteil mit 57,5 m Ausleger auf KRV 10-60 (6x6)	81
7032 Drehteil mit 60 m Ausleger auf KRV 10-60 (6x6)	82
7032 Drehteil mit 62,5 m Ausleger auf KRV 10-60 (6x6)	83
7032 Drehteil mit 65 m Ausleger auf KRV 10-60 (6x6)	84
7032 Drehteil mit 67,5 m Ausleger auf KRV 10-60 (6x6)	85
7032 Drehteil mit 70 m Ausleger auf KRV 10-60 (6x6)	86
7032 Drehteil mit 25 m Ausleger auf KR 12-60	87
7032 Drehteil mit 27,5 m Ausleger auf KR 12-60	89
7032 Drehteil mit 30 m Ausleger auf KR 12-60	91
7032 Drehteil mit 32,5 m Ausleger auf KR 12-60	93
7032 Drehteil mit 35 m Ausleger auf KR 12-60	95
7032 Drehteil mit 37,5 m Ausleger auf KR 12-60	97
7032 Drehteil mit 40 m Ausleger auf KR 12-60	99
7032 Drehteil mit 42,5 m Ausleger auf KR 12-60	101
7032 Drehteil mit 45 m Ausleger auf KR 12-60	103
7032 Drehteil mit 47,5 m Ausleger auf KR 12-60	105
7032 Drehteil mit 50 m Ausleger auf KR 12-60	107
7032 Drehteil mit 52,5 m Ausleger auf KR 12-60	109
7032 Drehteil mit 55 m Ausleger auf KR 12-60	111
7032 Drehteil mit 57,5 m Ausleger auf KR 12-60	113
7032 Drehteil mit 60 m Ausleger auf KR 12-60	115
7032 Drehteil mit 62,5 m Ausleger auf KR 12-60	117
7032 Drehteil mit 65 m Ausleger auf KR 12-60	119
7032 Drehteil mit 67,5 m Ausleger auf KR 12-60	121
7032 Drehteil mit 70 m Ausleger auf KR 12-60	123
7032 Drehteil mit 25 m Ausleger auf KR 12-60/80	125
7032 Drehteil mit 27,5 m Ausleger auf KR 12-60/80	127
7032 Drehteil mit 30 m Ausleger auf KR 12-60/80	129
7032 Drehteil mit 32,5 m Ausleger auf KR 12-60/80	131
7032 Drehteil mit 35 m Ausleger auf KR 12-60/80	133
7032 Drehteil mit 37,5 m Ausleger auf KR 12-60/80	135
7032 Drehteil mit 40 m Ausleger auf KR 12-60/80	137

Zentralballaste/Ecklasten nach EN 14439/EN 13001

7032 Drehteil mit 42,5 m Ausleger auf KR 12-60/80	139
7032 Drehteil mit 45 m Ausleger auf KR 12-60/80	141
7032 Drehteil mit 47,5 m Ausleger auf KR 12-60/80	143
7032 Drehteil mit 50 m Ausleger auf KR 12-60/80	145
7032 Drehteil mit 52,5 m Ausleger auf KR 12-60/80	147
7032 Drehteil mit 55 m Ausleger auf KR 12-60/80	149
7032 Drehteil mit 57,5 m Ausleger auf KR 12-60/80	151
7032 Drehteil mit 60 m Ausleger auf KR 12-60/80	153
7032 Drehteil mit 62,5 m Ausleger auf KR 12-60/80	155
7032 Drehteil mit 65 m Ausleger auf KR 12-60/80	157
7032 Drehteil mit 67,5 m Ausleger auf KR 12-60/80	159
7032 Drehteil mit 70 m Ausleger auf KR 12-60/80	161
7032 Drehteil mit 25 m Ausleger auf KR 16-80	163
7032 Drehteil mit 27,5 m Ausleger auf KR 16-80	164
7032 Drehteil mit 30 m Ausleger auf KR 16-80	165
7032 Drehteil mit 32,5 m Ausleger auf KR 16-80	166
7032 Drehteil mit 35 m Ausleger auf KR 16-80	167
7032 Drehteil mit 37,5 m Ausleger auf KR 16-80	168
7032 Drehteil mit 40 m Ausleger auf KR 16-80	169
7032 Drehteil mit 42,5 m Ausleger auf KR 16-80	170
7032 Drehteil mit 45 m Ausleger auf KR 16-80	171
7032 Drehteil mit 47,5 m Ausleger auf KR 16-80	172
7032 Drehteil mit 50 m Ausleger auf KR 16-80	173
7032 Drehteil mit 52,5 m Ausleger auf KR 16-80	174
7032 Drehteil mit 55 m Ausleger auf KR 16-80	175
7032 Drehteil mit 57,5 m Ausleger auf KR 16-80	176
7032 Drehteil mit 60 m Ausleger auf KR 16-80	177
7032 Drehteil mit 62,5 m Ausleger auf KR 16-80	178
7032 Drehteil mit 65 m Ausleger auf KR 16-80	179
7032 Drehteil mit 67,5 m Ausleger auf KR 16-80	180
7032 Drehteil mit 70 m Ausleger auf KR 16-80	181
7032 Drehteil mit 25 m Ausleger auf KR 16-80/100	182
7032 Drehteil mit 27,5 m Ausleger auf KR 16-80/100	183
7032 Drehteil mit 30 m Ausleger auf KR 16-80/100	184
7032 Drehteil mit 32,5 m Ausleger auf KR 16-80/100	185
7032 Drehteil mit 35 m Ausleger auf KR 16-80/100	186
7032 Drehteil mit 37,5 m Ausleger auf KR 16-80/100	187
7032 Drehteil mit 40 m Ausleger auf KR 16-80/100	188
7032 Drehteil mit 42,5 m Ausleger auf KR 16-80/100	189
7032 Drehteil mit 45 m Ausleger auf KR 16-80/100	190
7032 Drehteil mit 47,5 m Ausleger auf KR 16-80/100	191
7032 Drehteil mit 50 m Ausleger auf KR 16-80/100	192
7032 Drehteil mit 52,5 m Ausleger auf KR 16-80/100	193
7032 Drehteil mit 55 m Ausleger auf KR 16-80/100	194
7032 Drehteil mit 57,5 m Ausleger auf KR 16-80/100	195
7032 Drehteil mit 60 m Ausleger auf KR 16-80/100	196
7032 Drehteil mit 62,5 m Ausleger auf KR 16-80/100	197
7032 Drehteil mit 65 m Ausleger auf KR 16-80/100	198
7032 Drehteil mit 67,5 m Ausleger auf KR 16-80/100	199
7032 Drehteil mit 70 m Ausleger auf KR 16-80/100	200
7032 Drehteil mit 25 m Ausleger auf KRE 260.2 (5x6,79)	201
7032 Drehteil mit 27,5 m Ausleger auf KRE 260.2 (5x6,79)	202
7032 Drehteil mit 30 m Ausleger auf KRE 260.2 (5x6,79)	203

Zentralballaste/Ecklasten nach EN 14439/EN 13001

7032 Drehteil mit 32,5 m Ausleger auf KRE 260.2 (5x6,79)	204
7032 Drehteil mit 35 m Ausleger auf KRE 260.2 (5x6,79)	205
7032 Drehteil mit 37,5 m Ausleger auf KRE 260.2 (5x6,79)	206
7032 Drehteil mit 40 m Ausleger auf KRE 260.2 (5x6,79)	207
7032 Drehteil mit 42,5 m Ausleger auf KRE 260.2 (5x6,79)	208
7032 Drehteil mit 45 m Ausleger auf KRE 260.2 (5x6,79)	209
7032 Drehteil mit 47,5 m Ausleger auf KRE 260.2 (5x6,79)	210
7032 Drehteil mit 50 m Ausleger auf KRE 260.2 (5x6,79)	211
7032 Drehteil mit 52,5 m Ausleger auf KRE 260.2 (5x6,79)	212
7032 Drehteil mit 55 m Ausleger auf KRE 260.2 (5x6,79)	213
7032 Drehteil mit 57,5 m Ausleger auf KRE 260.2 (5x6,79)	214
7032 Drehteil mit 60 m Ausleger auf KRE 260.2 (5x6,79)	215
7032 Drehteil mit 62,5 m Ausleger auf KRE 260.2 (5x6,79)	216
7032 Drehteil mit 65 m Ausleger auf KRE 260.2 (5x6,79)	217
7032 Drehteil mit 67,5 m Ausleger auf KRE 260.2 (5x6,79)	218
7032 Drehteil mit 70 m Ausleger auf KRE 260.2 (5x6,79)	219
7032 Drehteil mit 25 m Ausleger auf KRE 260.2 (6x6)	220
7032 Drehteil mit 27,5 m Ausleger auf KRE 260.2 (6x6)	221
7032 Drehteil mit 30 m Ausleger auf KRE 260.2 (6x6)	222
7032 Drehteil mit 32,5 m Ausleger auf KRE 260.2 (6x6)	223
7032 Drehteil mit 35 m Ausleger auf KRE 260.2 (6x6)	224
7032 Drehteil mit 37,5 m Ausleger auf KRE 260.2 (6x6)	225
7032 Drehteil mit 40 m Ausleger auf KRE 260.2 (6x6)	226
7032 Drehteil mit 42,5 m Ausleger auf KRE 260.2 (6x6)	227
7032 Drehteil mit 45 m Ausleger auf KRE 260.2 (6x6)	228
7032 Drehteil mit 47,5 m Ausleger auf KRE 260.2 (6x6)	229
7032 Drehteil mit 50 m Ausleger auf KRE 260.2 (6x6)	230
7032 Drehteil mit 52,5 m Ausleger auf KRE 260.2 (6x6)	231
7032 Drehteil mit 55 m Ausleger auf KRE 260.2 (6x6)	232
7032 Drehteil mit 57,5 m Ausleger auf KRE 260.2 (6x6)	233
7032 Drehteil mit 60 m Ausleger auf KRE 260.2 (6x6)	234
7032 Drehteil mit 62,5 m Ausleger auf KRE 260.2 (6x6)	235
7032 Drehteil mit 65 m Ausleger auf KRE 260.2 (6x6)	236
7032 Drehteil mit 67,5 m Ausleger auf KRE 260.2 (6x6)	237
7032 Drehteil mit 70 m Ausleger auf KRE 260.2 (6x6)	238
7032 Drehteil mit 25 m Ausleger auf KRE 480	239
7032 Drehteil mit 27,5 m Ausleger auf KRE 480	240
7032 Drehteil mit 30 m Ausleger auf KRE 480	241
7032 Drehteil mit 32,5 m Ausleger auf KRE 480	242
7032 Drehteil mit 35 m Ausleger auf KRE 480	243
7032 Drehteil mit 37,5 m Ausleger auf KRE 480	244
7032 Drehteil mit 40 m Ausleger auf KRE 480	245
7032 Drehteil mit 42,5 m Ausleger auf KRE 480	246
7032 Drehteil mit 45 m Ausleger auf KRE 480	247
7032 Drehteil mit 47,5 m Ausleger auf KRE 480	248
7032 Drehteil mit 50 m Ausleger auf KRE 480	249
7032 Drehteil mit 52,5 m Ausleger auf KRE 480	250
7032 Drehteil mit 55 m Ausleger auf KRE 480	251
7032 Drehteil mit 57,5 m Ausleger auf KRE 480	252
7032 Drehteil mit 60 m Ausleger auf KRE 480	253
7032 Drehteil mit 62,5 m Ausleger auf KRE 480	254
7032 Drehteil mit 65 m Ausleger auf KRE 480	255
7032 Drehteil mit 67,5 m Ausleger auf KRE 480	256

Zentralballaste/Ecklasten nach EN 14439/EN 13001

7032 Drehteil mit 70 m Ausleger auf KRE 480	257
7032 Drehteil mit 25 m Ausleger auf CP 520	258
7032 Drehteil mit 27,5 m Ausleger auf CP 520	259
7032 Drehteil mit 30 m Ausleger auf CP 520	260
7032 Drehteil mit 32,5 m Ausleger auf CP 520	261
7032 Drehteil mit 35 m Ausleger auf CP 520	262
7032 Drehteil mit 37,5 m Ausleger auf CP 520	263
7032 Drehteil mit 40 m Ausleger auf CP 520	264
7032 Drehteil mit 42,5 m Ausleger auf CP 520	265
7032 Drehteil mit 45 m Ausleger auf CP 520	266
7032 Drehteil mit 47,5 m Ausleger auf CP 520	267
7032 Drehteil mit 50 m Ausleger auf CP 520	268
7032 Drehteil mit 52,5 m Ausleger auf CP 520	269
7032 Drehteil mit 55 m Ausleger auf CP 520	270
7032 Drehteil mit 57,5 m Ausleger auf CP 520	271
7032 Drehteil mit 60 m Ausleger auf CP 520	272
7032 Drehteil mit 62,5 m Ausleger auf CP 520	273
7032 Drehteil mit 65 m Ausleger auf CP 520	274
7032 Drehteil mit 67,5 m Ausleger auf CP 520	275
7032 Drehteil mit 70 m Ausleger auf CP 520	276
7032 Drehteil mit 25 m Ausleger auf CP 690	277
7032 Drehteil mit 27,5 m Ausleger auf CP 690	279
7032 Drehteil mit 30 m Ausleger auf CP 690	281
7032 Drehteil mit 32,5 m Ausleger auf CP 690	283
7032 Drehteil mit 35 m Ausleger auf CP 690	285
7032 Drehteil mit 37,5 m Ausleger auf CP 690	287
7032 Drehteil mit 40 m Ausleger auf CP 690	289
7032 Drehteil mit 42,5 m Ausleger auf CP 690	291
7032 Drehteil mit 45 m Ausleger auf CP 690	293
7032 Drehteil mit 47,5 m Ausleger auf CP 690	295
7032 Drehteil mit 50 m Ausleger auf CP 690	297
7032 Drehteil mit 52,5 m Ausleger auf CP 690	299
7032 Drehteil mit 55 m Ausleger auf CP 690	301
7032 Drehteil mit 57,5 m Ausleger auf CP 690	303
7032 Drehteil mit 60 m Ausleger auf CP 690	305
7032 Drehteil mit 62,5 m Ausleger auf CP 690	307
7032 Drehteil mit 65 m Ausleger auf CP 690	309
7032 Drehteil mit 67,5 m Ausleger auf CP 690	311
7032 Drehteil mit 70 m Ausleger auf CP 690	313
7032 Drehteil mit 25 m Ausleger auf KRF 10-46/60	315
7032 Drehteil mit 27,5 m Ausleger auf KRF 10-46/60	316
7032 Drehteil mit 30 m Ausleger auf KRF 10-46/60	317
7032 Drehteil mit 32,5 m Ausleger auf KRF 10-46/60	318
7032 Drehteil mit 35 m Ausleger auf KRF 10-46/60	319
7032 Drehteil mit 37,5 m Ausleger auf KRF 10-46/60	320
7032 Drehteil mit 40 m Ausleger auf KRF 10-46/60	321
7032 Drehteil mit 42,5 m Ausleger auf KRF 10-46/60	322
7032 Drehteil mit 45 m Ausleger auf KRF 10-46/60	323
7032 Drehteil mit 47,5 m Ausleger auf KRF 10-46/60	324
7032 Drehteil mit 50 m Ausleger auf KRF 10-46/60	325
7032 Drehteil mit 52,5 m Ausleger auf KRF 10-46/60	326
7032 Drehteil mit 55 m Ausleger auf KRF 10-46/60	327
7032 Drehteil mit 57,5 m Ausleger auf KRF 10-46/60	328

Zentralballaste/Ecklasten nach EN 14439/EN 13001

7032 Drehteil mit 60 m Ausleger auf KRF 10-46/60	329
7032 Drehteil mit 62,5 m Ausleger auf KRF 10-46/60	330
7032 Drehteil mit 65 m Ausleger auf KRF 10-46/60	331
7032 Drehteil mit 67,5 m Ausleger auf KRF 10-46/60	332
7032 Drehteil mit 70 m Ausleger auf KRF 10-46/60	333
7032 Drehteil mit 25 m Ausleger auf KRF4 12-60/80	334
7032 Drehteil mit 27,5 m Ausleger auf KRF4 12-60/80	335
7032 Drehteil mit 30 m Ausleger auf KRF4 12-60/80	336
7032 Drehteil mit 32,5 m Ausleger auf KRF4 12-60/80	337
7032 Drehteil mit 35 m Ausleger auf KRF4 12-60/80	338
7032 Drehteil mit 37,5 m Ausleger auf KRF4 12-60/80	339
7032 Drehteil mit 40 m Ausleger auf KRF4 12-60/80	340
7032 Drehteil mit 42,5 m Ausleger auf KRF4 12-60/80	341
7032 Drehteil mit 45 m Ausleger auf KRF4 12-60/80	342
7032 Drehteil mit 47,5 m Ausleger auf KRF4 12-60/80	343
7032 Drehteil mit 50 m Ausleger auf KRF4 12-60/80	344
7032 Drehteil mit 52,5 m Ausleger auf KRF4 12-60/80	345
7032 Drehteil mit 55 m Ausleger auf KRF4 12-60/80	346
7032 Drehteil mit 57,5 m Ausleger auf KRF4 12-60/80	347
7032 Drehteil mit 60 m Ausleger auf KRF4 12-60/80	348
7032 Drehteil mit 62,5 m Ausleger auf KRF4 12-60/80	349
7032 Drehteil mit 65 m Ausleger auf KRF4 12-60/80	350
7032 Drehteil mit 67,5 m Ausleger auf KRF4 12-60/80	351
7032 Drehteil mit 70 m Ausleger auf KRF4 12-60/80	352
7032 Drehteil mit 25 m Ausleger auf KRF6 12-60/80	353
7032 Drehteil mit 27,5 m Ausleger auf KRF6 12-60/80	355
7032 Drehteil mit 30 m Ausleger auf KRF6 12-60/80	357
7032 Drehteil mit 32,5 m Ausleger auf KRF6 12-60/80	359
7032 Drehteil mit 35 m Ausleger auf KRF6 12-60/80	361
7032 Drehteil mit 37,5 m Ausleger auf KRF6 12-60/80	363
7032 Drehteil mit 40 m Ausleger auf KRF6 12-60/80	365
7032 Drehteil mit 42,5 m Ausleger auf KRF6 12-60/80	367
7032 Drehteil mit 45 m Ausleger auf KRF6 12-60/80	369
7032 Drehteil mit 47,5 m Ausleger auf KRF6 12-60/80	371
7032 Drehteil mit 50 m Ausleger auf KRF6 12-60/80	373
7032 Drehteil mit 52,5 m Ausleger auf KRF6 12-60/80	375
7032 Drehteil mit 55 m Ausleger auf KRF6 12-60/80	377
7032 Drehteil mit 57,5 m Ausleger auf KRF6 12-60/80	379
7032 Drehteil mit 60 m Ausleger auf KRF6 12-60/80	381
7032 Drehteil mit 62,5 m Ausleger auf KRF6 12-60/80	383
7032 Drehteil mit 65 m Ausleger auf KRF6 12-60/80	385
7032 Drehteil mit 67,5 m Ausleger auf KRF6 12-60/80	387
7032 Drehteil mit 70 m Ausleger auf KRF6 12-60/80	389
7032 Drehteil mit 25 m Ausleger auf KRF 16-80/100	391
7032 Drehteil mit 27,5 m Ausleger auf KRF 16-80/100	392
7032 Drehteil mit 30 m Ausleger auf KRF 16-80/100	393
7032 Drehteil mit 32,5 m Ausleger auf KRF 16-80/100	394
7032 Drehteil mit 35 m Ausleger auf KRF 16-80/100	395
7032 Drehteil mit 37,5 m Ausleger auf KRF 16-80/100	396
7032 Drehteil mit 40 m Ausleger auf KRF 16-80/100	397
7032 Drehteil mit 42,5 m Ausleger auf KRF 16-80/100	398
7032 Drehteil mit 45 m Ausleger auf KRF 16-80/100	399
7032 Drehteil mit 47,5 m Ausleger auf KRF 16-80/100	400

Zentralballaste/Ecklasten nach EN 14439/EN 13001

7032 Drehteil mit 50 m Ausleger auf KRF 16-80/100	401
7032 Drehteil mit 52,5 m Ausleger auf KRF 16-80/100	402
7032 Drehteil mit 55 m Ausleger auf KRF 16-80/100	403
7032 Drehteil mit 57,5 m Ausleger auf KRF 16-80/100	404
7032 Drehteil mit 60 m Ausleger auf KRF 16-80/100	405
7032 Drehteil mit 62,5 m Ausleger auf KRF 16-80/100	406
7032 Drehteil mit 65 m Ausleger auf KRF 16-80/100	407
7032 Drehteil mit 67,5 m Ausleger auf KRF 16-80/100	408
7032 Drehteil mit 70 m Ausleger auf KRF 16-80/100	409
7032 Drehteil mit 25 m Ausleger auf UW 260.2 (6x6)	410
7032 Drehteil mit 27,5 m Ausleger auf UW 260.2 (6x6)	411
7032 Drehteil mit 30 m Ausleger auf UW 260.2 (6x6)	412
7032 Drehteil mit 32,5 m Ausleger auf UW 260.2 (6x6)	413
7032 Drehteil mit 35 m Ausleger auf UW 260.2 (6x6)	414
7032 Drehteil mit 37,5 m Ausleger auf UW 260.2 (6x6)	415
7032 Drehteil mit 40 m Ausleger auf UW 260.2 (6x6)	416
7032 Drehteil mit 42,5 m Ausleger auf UW 260.2 (6x6)	417
7032 Drehteil mit 45 m Ausleger auf UW 260.2 (6x6)	418
7032 Drehteil mit 47,5 m Ausleger auf UW 260.2 (6x6)	419
7032 Drehteil mit 50 m Ausleger auf UW 260.2 (6x6)	420
7032 Drehteil mit 52,5 m Ausleger auf UW 260.2 (6x6)	421
7032 Drehteil mit 55 m Ausleger auf UW 260.2 (6x6)	422
7032 Drehteil mit 57,5 m Ausleger auf UW 260.2 (6x6)	423
7032 Drehteil mit 60 m Ausleger auf UW 260.2 (6x6)	424
7032 Drehteil mit 62,5 m Ausleger auf UW 260.2 (6x6)	425
7032 Drehteil mit 65 m Ausleger auf UW 260.2 (6x6)	426
7032 Drehteil mit 67,5 m Ausleger auf UW 260.2 (6x6)	427
7032 Drehteil mit 70 m Ausleger auf UW 260.2 (6x6)	428
7032 Drehteil mit 25 m Ausleger auf UW 260.3 (5x6,79)	429
7032 Drehteil mit 27,5 m Ausleger auf UW 260.3 (5x6,79)	430
7032 Drehteil mit 30 m Ausleger auf UW 260.3 (5x6,79)	431
7032 Drehteil mit 32,5 m Ausleger auf UW 260.3 (5x6,79)	432
7032 Drehteil mit 35 m Ausleger auf UW 260.3 (5x6,79)	433
7032 Drehteil mit 37,5 m Ausleger auf UW 260.3 (5x6,79)	434
7032 Drehteil mit 40 m Ausleger auf UW 260.3 (5x6,79)	435
7032 Drehteil mit 42,5 m Ausleger auf UW 260.3 (5x6,79)	436
7032 Drehteil mit 45 m Ausleger auf UW 260.3 (5x6,79)	437
7032 Drehteil mit 47,5 m Ausleger auf UW 260.3 (5x6,79)	438
7032 Drehteil mit 50 m Ausleger auf UW 260.3 (5x6,79)	439
7032 Drehteil mit 52,5 m Ausleger auf UW 260.3 (5x6,79)	440
7032 Drehteil mit 55 m Ausleger auf UW 260.3 (5x6,79)	441
7032 Drehteil mit 57,5 m Ausleger auf UW 260.3 (5x6,79)	442
7032 Drehteil mit 60 m Ausleger auf UW 260.3 (5x6,79)	443
7032 Drehteil mit 62,5 m Ausleger auf UW 260.3 (5x6,79)	444
7032 Drehteil mit 65 m Ausleger auf UW 260.3 (5x6,79)	445
7032 Drehteil mit 67,5 m Ausleger auf UW 260.3 (5x6,79)	446
7032 Drehteil mit 70 m Ausleger auf UW 260.3 (5x6,79)	447
7032 Drehteil mit 25 m Ausleger auf UW 260.3 (6x6)	448
7032 Drehteil mit 27,5 m Ausleger auf UW 260.3 (6x6)	449
7032 Drehteil mit 30 m Ausleger auf UW 260.3 (6x6)	450
7032 Drehteil mit 32,5 m Ausleger auf UW 260.3 (6x6)	451
7032 Drehteil mit 35 m Ausleger auf UW 260.3 (6x6)	452
7032 Drehteil mit 37,5 m Ausleger auf UW 260.3 (6x6)	453

Zentralballaste/Ecklasten nach EN 14439/EN 13001

7032 Drehteil mit 40 m Ausleger auf UW 260.3 (6x6)	454
7032 Drehteil mit 42,5 m Ausleger auf UW 260.3 (6x6)	455
7032 Drehteil mit 45 m Ausleger auf UW 260.3 (6x6)	456
7032 Drehteil mit 47,5 m Ausleger auf UW 260.3 (6x6)	457
7032 Drehteil mit 50 m Ausleger auf UW 260.3 (6x6)	458
7032 Drehteil mit 52,5 m Ausleger auf UW 260.3 (6x6)	459
7032 Drehteil mit 55 m Ausleger auf UW 260.3 (6x6)	460
7032 Drehteil mit 57,5 m Ausleger auf UW 260.3 (6x6)	461
7032 Drehteil mit 60 m Ausleger auf UW 260.3 (6x6)	462
7032 Drehteil mit 62,5 m Ausleger auf UW 260.3 (6x6)	463
7032 Drehteil mit 65 m Ausleger auf UW 260.3 (6x6)	464
7032 Drehteil mit 67,5 m Ausleger auf UW 260.3 (6x6)	465
7032 Drehteil mit 70 m Ausleger auf UW 260.3 (6x6)	466
7032 Drehteil mit 25 m Ausleger auf UW 480	467
7032 Drehteil mit 27,5 m Ausleger auf UW 480	468
7032 Drehteil mit 30 m Ausleger auf UW 480	469
7032 Drehteil mit 32,5 m Ausleger auf UW 480	470
7032 Drehteil mit 35 m Ausleger auf UW 480	471
7032 Drehteil mit 37,5 m Ausleger auf UW 480	472
7032 Drehteil mit 40 m Ausleger auf UW 480	473
7032 Drehteil mit 42,5 m Ausleger auf UW 480	474
7032 Drehteil mit 45 m Ausleger auf UW 480	475
7032 Drehteil mit 47,5 m Ausleger auf UW 480	476
7032 Drehteil mit 50 m Ausleger auf UW 480	477
7032 Drehteil mit 52,5 m Ausleger auf UW 480	478
7032 Drehteil mit 55 m Ausleger auf UW 480	479
7032 Drehteil mit 57,5 m Ausleger auf UW 480	480
7032 Drehteil mit 60 m Ausleger auf UW 480	481
7032 Drehteil mit 62,5 m Ausleger auf UW 480	482
7032 Drehteil mit 65 m Ausleger auf UW 480	483
7032 Drehteil mit 67,5 m Ausleger auf UW 480	484
7032 Drehteil mit 70 m Ausleger auf UW 480	485

Zentralballaste/Ecklasten nach EN 14439/EN 13001



! GEFAHR

Verwendung falscher Turmkombinationen.

Umsturz des Turmdrehkranes.

1. Verwenden Sie nur die Turmkombinationen aus BHB 2.
2. Benötigen Sie eine andere Aufstellung setzen Sie sich mit WOLFFKRAN in Verbindung und lassen Sie sich eine alternative Aufstellung schriftlich bestätigen.



Zentralballaste/Ecklasten nach EN 14439/EN 13001

7032 Drehteil mit 25 m Ausleger auf KR 10-46

Turmdrehkran ohne Kletterwerk

X Stationär
Fahrbar

Eckabstand: 4,6 m x 4,6 m

Hakenhöhe		Zentralballast [t]	Auslegerstellung	Kran in Betrieb				Horizontallast [kN]	Kran außer Betrieb				Horizontallast [kN]
 [m]	 [m]			Schwenkmoment					Windkategorie:				
				360 kNm					C25				
		Ecklasten				Ecklasten							
A	B	C	D	A	B	C	D	A	B	C	D		
[kN]	[kN]	[kN]	[kN]	[kN]	[kN]	[kN]	[kN]	[kN]	[kN]	[kN]	[kN]	[kN]	
6,8	7,2	75	1	297	651	297	0	30	266	570	266	0	47
			2	541	541	81	81		477	477	74	74	
11,3	11,7	75	1	290	682	290	0	31	270	580	270	0	54
			2	557	557	74	74		485	485	75	75	
15,8	16,2	75	1	282	716	282	0	33	274	592	274	0	61
			2	574	574	67	67		494	494	75	75	
20,3	20,7	75	1	273	754	273	0	34	276	605	276	0	69
			2	592	592	58	58		503	503	75	75	
24,8	25,2	75	1	261	796	261	0	36	277	621	277	0	76
			2	611	611	48	48		513	513	74	74	
29,3	29,7	80	1	272	842	272	0	37	302	639	302	0	83
			2	644	644	49	49		537	537	85	85	
33,8	34,2	90	1	306	892	306	0	39	340	670	340	11	91
			2	692	692	120	120		573	573	107	107	
38,3	38,7	105	1	363	947	363	0	40	382	723	382	41	99
			2	756	756	140	140		624	624	141	141	
42,8	43,2	115	1	392	1007	392	0	42	412	766	412	58	106
			2	809	809	145	145		662	662	162	162	
47,3	47,7	130	1	451	1066	451	0	44	492	837	492	148	116
			2	877	877	167	167		736	736	248	248	
51,8	52,2	145	1	515	1126	515	0	46	539	982	539	96	127
			2	948	948	190	190		853	853	226	226	
56,3	56,7	165	1	626	1202	626	51	48	596	1148	596	44	136
			2	1033	1033	219	219		986	986	206	206	
60,8	61,2	185	1	683	1302	683	65	50	635	1343	635	0	146
			2	1121	1121	246	246		1128	1128	178	178	



Zentralballaste/Ecklasten nach EN 14439/EN 13001

7032 Drehteil mit 27,5 m Ausleger auf KR 10-46

Turmdrehkran ohne Kletterwerk

X Stationär
Fahrbar

Eckabstand: 4,6 m x 4,6 m

Hakenhöhe		Zentralballast [t]	Auslegerstellung	Kran in Betrieb Schwenkmoment 360 kNm Ecklasten				Horizontallast [kN]	Kran außer Betrieb Windkategorie: C25 Ecklasten				Horizontallast [kN]
 [m]	 [m]			A [kN]	B [kN]	C [kN]	D [kN]		A [kN]	B [kN]	C [kN]	D [kN]	
6,8	7,2	85	1	335	707	335	0	30	301	586	301	15	47
			2	594	594	94	94		506	506	183	183	
11,3	11,7	85	1	328	739	328	0	31	305	595	305	15	54
			2	610	610	87	87		510	510	100	100	
15,8	16,2	85	1	320	774	320	0	33	310	606	310	13	62
			2	627	627	79	79		519	519	100	100	
20,3	20,7	85	1	309	813	309	0	34	314	617	314	11	69
			2	645	645	70	70		528	528	100	100	
24,8	25,2	85	1	297	856	297	0	36	319	630	319	8	76
			2	665	665	60	60		539	539	99	99	
29,3	29,7	85	1	282	903	282	0	37	323	643	323	3	84
			2	686	686	47	47		549	549	97	97	
33,8	34,2	95	1	316	955	316	0	39	353	683	353	23	91
			2	734	734	59	59		586	586	120	120	
38,3	38,7	105	1	346	1012	346	0	40	382	724	382	41	99
			2	784	784	128	128		624	624	141	141	
42,8	43,2	125	1	424	1075	424	0	42	437	791	437	83	107
			2	863	863	158	158		687	687	187	187	
47,3	47,7	135	1	457	1136	457	0	44	513	835	513	190	116
			2	919	919	166	166		740	740	285	285	
51,8	52,2	150	1	521	1198	521	0	46	560	981	560	138	127
			2	990	990	189	189		858	858	262	262	
56,3	56,7	170	1	598	1271	598	0	48	617	1147	617	86	136
			2	1077	1077	217	217		992	992	242	242	
60,8	61,2	190	1	704	1356	704	51	50	674	1325	674	23	146
			2	1165	1165	242	242		1134	1134	213	213	



Zentralballaste/Ecklasten nach EN 14439/EN 13001

7032 Drehteil mit 30 m Ausleger auf KR 10-46

Turmdrehkran ohne Kletterwerk

X Stationär
Fahrbar

Eckabstand: 4,6 m x 4,6 m

Hakenhöhe		Zentralballast [t]	Auslegerstellung	Kran in Betrieb Schwenkmoment 360 kNm Ecklasten				Horizontallast [kN]	Kran außer Betrieb Windkategorie: C25 Ecklasten				Horizontallast [kN]
				A	B	C	D		A	B	C	D	
[m]	[m]			[kN]	[kN]	[kN]	[kN]		[kN]	[kN]	[kN]	[kN]	
6,8	7,2	90	1	359	702	359	16	30	313	598	313	28	48
			2	601	601	116	116		515	515	111	111	
11,3	11,7	90	1	363	722	363	4	32	318	608	318	27	55
			2	617	617	170	170		523	523	112	112	
15,8	16,2	90	1	360	752	360	0	33	322	619	322	26	62
			2	636	636	160	160		532	532	113	113	
20,3	20,7	90	1	349	791	349	0	34	327	630	327	23	70
			2	656	656	149	149		541	541	112	112	
24,8	25,2	90	1	337	834	337	0	36	331	642	331	20	77
			2	678	678	136	136		551	551	111	111	
29,3	29,7	90	1	322	881	322	0	38	336	656	336	16	84
			2	701	701	122	122		562	562	109	109	
33,8	34,2	90	1	306	933	306	0	39	340	671	340	10	92
			2	727	727	105	105		574	574	107	107	
38,3	38,7	105	1	361	991	361	0	40	382	724	382	41	100
			2	792	792	124	124		624	624	141	141	
42,8	43,2	120	1	414	1054	414	0	42	424	779	424	70	107
			2	859	859	141	141		675	675	174	174	
47,3	47,7	135	1	472	1115	472	0	44	515	860	515	170	117
			2	928	928	161	161		759	759	271	271	
51,8	52,2	150	1	536	1177	536	0	46	562	1007	562	117	128
			2	999	999	184	184		876	876	247	247	
56,3	56,7	165	1	636	1254	636	18	48	606	1161	606	51	137
			2	1073	1073	199	199		999	999	214	214	
60,8	61,2	190	1	706	1369	706	43	50	676	1353	676	0	147
			2	1175	1175	237	237		1155	1155	197	197	



Zentralballaste/Ecklasten nach EN 14439/EN 13001

7032 Drehteil mit 32,5 m Ausleger auf KR 10-46

Turmdrehkran ohne Kletterwerk

X Stationär
Fahrbar

Eckabstand: 4,6 m x 4,6 m

Hakenhöhe		Zentralballast [t]	Auslegerstellung	Kran in Betrieb Schwenkmoment 360 kNm Ecklasten				Horizontallast [kN]	Kran außer Betrieb Windkategorie: C25 Ecklasten				Horizontallast [kN]
 [m]	 [m]			A [kN]	B [kN]	C [kN]	D [kN]		A [kN]	B [kN]	C [kN]	D [kN]	
6,8	7,2	90	1	390	701	390	79	30	313	599	313	28	48
			2	610	610	170	170		515	515	111	111	
11,3	11,7	90	1	395	724	395	66	32	318	608	318	27	55
			2	627	627	162	162		523	523	112	112	
15,8	16,2	90	1	399	748	399	50	33	322	619	322	26	62
			2	646	646	152	152		532	532	112	112	
20,3	20,7	90	1	404	775	404	32	35	327	630	327	23	70
			2	667	667	141	141		541	541	112	112	
24,8	25,2	90	1	408	805	408	12	36	331	643	331	20	77
			2	689	689	128	128		551	551	111	111	
29,3	29,7	90	1	342	848	342	0	38	336	656	336	15	84
			2	712	712	113	113		562	562	109	109	
33,8	34,2	90	1	382	907	382	0	39	340	671	340	10	92
			2	738	738	97	97		574	574	107	107	
38,3	38,7	95	1	383	972	383	0	41	357	699	357	15	100
			2	778	778	90	90		599	599	116	116	
42,8	43,2	110	1	431	1045	431	0	42	399	754	399	45	108
			2	846	846	107	107		650	650	149	149	
47,3	47,7	125	1	485	1115	485	0	44	491	861	491	121	117
			2	915	915	127	127		753	753	229	229	
51,8	52,2	140	1	544	1184	544	0	46	538	1009	538	67	128
			2	987	987	149	149		871	871	205	205	
56,3	56,7	160	1	616	1268	616	0	48	595	1177	595	13	138
			2	1074	1074	177	177		1007	1007	184	184	
60,8	61,2	180	1	682	1363	682	2	50	600	1409	600	0	147
			2	1163	1163	201	201		1150	1150	154	154	



Zentralballaste/Ecklasten nach EN 14439/EN 13001

7032 Drehteil mit 35 m Ausleger auf KR 10-46

Turmdrehkran ohne Kletterwerk

X Stationär
Fahrbar

Eckabstand: 4,6 m x 4,6 m

Hakenhöhe		Zentralballast [t]	Auslegerstellung	Kran in Betrieb Schwenkmoment 360 kNm Ecklasten				Horizontallast [kN]	Kran außer Betrieb Windkategorie: C25 Ecklasten				Horizontallast [kN]
 [m]	 [m]			A [kN]	B [kN]	C [kN]	D [kN]		A [kN]	B [kN]	C [kN]	D [kN]	
6,8	7,2	85	1	356	701	356	10	30	301	586	301	15	48
			2	600	600	111	111		502	502	99	99	
11,3	11,7	85	1	359	722	359	0	32	305	596	305	14	56
			2	616	616	105	105		511	511	100	100	
15,8	16,2	85	1	351	758	351	0	33	310	606	310	13	63
			2	633	633	97	97		519	519	100	100	
20,3	20,7	85	1	340	797	340	0	35	314	618	314	11	70
			2	651	651	87	87		529	529	99	99	
24,8	25,2	85	1	327	841	327	0	36	319	630	319	7	78
			2	671	671	137	137		539	539	98	98	
29,3	29,7	85	1	312	890	312	0	38	323	644	323	3	85
			2	695	695	122	122		550	550	96	96	
33,8	34,2	85	1	294	943	294	0	39	325	661	325	0	93
			2	720	720	105	105		562	562	94	94	
38,3	38,7	100	1	349	1002	349	0	41	370	712	370	28	100
			2	786	786	124	124		612	612	128	128	
42,8	43,2	115	1	401	1067	401	0	42	412	767	412	57	108
			2	853	853	140	140		663	663	161	161	
47,3	47,7	130	1	459	1130	459	0	44	512	872	512	151	117
			2	923	923	160	160		767	767	256	256	
51,8	52,2	145	1	521	1192	521	0	46	559	1021	559	97	128
			2	995	995	183	183		885	885	232	232	
56,3	56,7	165	1	598	1268	598	0	48	616	1190	616	42	138
			2	1082	1082	210	210		1022	1022	210	210	
60,8	61,2	185	1	703	1366	703	40	50	648	1395	648	0	148
			2	1172	1172	234	234		1166	1166	179	179	



Zentralballaste/Ecklasten nach EN 14439/EN 13001

7032 Drehteil mit 37,5 m Ausleger auf KR 10-46

Turmdrehkran ohne Kletterwerk

X Stationär
Fahrbar

Eckabstand: 4,6 m x 4,6 m

Hakenhöhe		Zentralballast [t]	Auslegerstellung	Kran in Betrieb Schwenkmoment 360 kNm Ecklasten				Horizontallast [kN]	Kran außer Betrieb Windkategorie: C25 Ecklasten				Horizontallast [kN]
 [m]	 [m]			A [kN]	B [kN]	C [kN]	D [kN]		A [kN]	B [kN]	C [kN]	D [kN]	
6,8	7,2	85	1	357	697	357	17	30	301	586	301	15	48
			2	597	597	117	117		503	503	99	99	
11,3	11,7	85	1	361	717	361	6	32	305	596	305	14	56
			2	613	613	110	110		511	511	99	99	
15,8	16,2	85	1	359	747	359	0	33	310	606	310	13	63
			2	630	630	102	102		520	520	100	100	
20,3	20,7	85	1	348	787	348	0	35	314	618	314	10	70
			2	649	649	152	152		529	529	99	99	
24,8	25,2	85	1	335	830	335	0	36	319	631	319	7	78
			2	671	671	139	139		539	539	98	98	
29,3	29,7	85	1	320	879	320	0	38	323	644	323	2	85
			2	695	695	124	124		550	550	96	96	
33,8	34,2	85	1	302	932	302	0	39	325	662	325	0	93
			2	721	721	107	107		562	562	94	94	
38,3	38,7	95	1	332	991	332	0	41	357	700	357	15	101
			2	774	774	113	113		600	600	115	115	
42,8	43,2	110	1	384	1056	384	0	42	399	755	399	44	108
			2	842	842	130	130		657	657	254	254	
47,3	47,7	125	1	441	1119	441	0	44	500	875	500	125	118
			2	911	911	149	149		766	766	235	235	
51,8	52,2	140	1	504	1182	504	0	46	547	1024	547	71	129
			2	983	983	172	172		885	885	210	210	
56,3	56,7	160	1	580	1258	580	0	48	604	1194	604	15	138
			2	1070	1070	199	199		1021	1021	188	188	
60,8	61,2	185	1	704	1367	704	41	50	634	1428	634	0	148
			2	1173	1173	235	235		1179	1179	169	169	



Zentralballaste/Ecklasten nach EN 14439/EN 13001

7032 Drehteil mit 40 m Ausleger auf KR 10-46

Turmdrehkran ohne Kletterwerk

X Stationär
Fahrbar

Eckabstand: 4,6 m x 4,6 m

Hakenhöhe		Zentralballast [t]	Auslegerstellung	Kran in Betrieb Schwenkmoment 360 kNm Ecklasten				Horizontallast [kN]	Kran außer Betrieb Windkategorie: C25 Ecklasten				Horizontallast [kN]
 [m]	 [m]			A [kN]	B [kN]	C [kN]	D [kN]		A [kN]	B [kN]	C [kN]	D [kN]	
6,8	7,2			85	1	388	689		388	87	30	301	
			2	600	600	175	175		503	503	98	98	
11,3	11,7	85	1	392	712	392	72	32	305	596	305	14	56
			2	618	618	166	166		511	511	99	99	
15,8	16,2	85	1	397	737	397	56	33	310	607	310	13	64
			2	637	637	156	156		520	520	100	100	
20,3	20,7	85	1	401	764	401	38	35	314	618	314	10	71
			2	658	658	144	144		529	529	99	99	
24,8	25,2	85	1	348	808	348	0	36	319	631	319	7	78
			2	680	680	131	131		539	539	98	98	
29,3	29,7	85	1	333	856	333	0	38	323	644	323	2	86
			2	704	704	116	116		550	550	96	96	
33,8	34,2	85	1	315	909	315	0	39	325	662	325	0	93
			2	730	730	99	99		562	562	93	93	
38,3	38,7	90	1	320	968	320	0	41	345	688	345	2	101
			2	771	771	93	93		587	587	102	102	
42,8	43,2	105	1	432	1033	432	0	42	444	750	444	138	109
			2	839	839	109	109		660	660	228	228	
47,3	47,7	120	1	485	1104	485	0	44	489	885	489	92	118
			2	909	909	128	128		769	769	208	208	
51,8	52,2	135	1	544	1175	544	0	47	536	1035	536	37	129
			2	981	981	150	150		888	888	183	183	
56,3	56,7	155	1	615	1260	615	0	49	573	1224	573	0	139
			2	1069	1069	177	177		1026	1026	160	160	
60,8	61,2	180	1	692	1370	692	15	50	587	1476	587	0	149
			2	1171	1171	213	213		1184	1184	140	140	



Zentralballaste/Ecklasten nach EN 14439/EN 13001

7032 Drehteil mit 42,5 m Ausleger auf KR 10-46

Turmdrehkran ohne Kletterwerk

X Stationär
Fahrbar

Eckabstand: 4,6 m x 4,6 m

Hakenhöhe		Zentralballast [t]	Auslegerstellung	Kran in Betrieb				Horizontallast [kN]	Kran außer Betrieb				Horizontallast [kN]		
 [m]	 [m]			Schwenkmoment					Windkategorie:						
				360 kNm					C25						
		Ecklasten				Ecklasten									
A	B	C	D	A	B	C	D	A	B	C	D	A	B	C	D
[kN]	[kN]	[kN]	[kN]	[kN]	[kN]	[kN]	[kN]	[kN]	[kN]	[kN]	[kN]	[kN]	[kN]	[kN]	[kN]
6,8	7,2	75	1	338	688	338	0	30	266	571	266	0	49		
			2	584	584	97	97		478	478	73	73			
11,3	11,7	75	1	330	720	330	0	32	270	581	270	0	56		
			2	600	600	90	90		486	486	74	74			
15,8	16,2	75	1	321	757	321	0	33	273	594	273	0	64		
			2	617	617	82	82		495	495	75	75			
20,3	20,7	75	1	310	797	310	0	35	275	608	275	0	71		
			2	636	636	72	72		504	504	74	74			
24,8	25,2	75	1	297	842	297	0	36	276	624	276	0	78		
			2	657	657	61	61		515	515	73	73			
29,3	29,7	75	1	281	891	281	0	38	276	642	276	0	86		
			2	679	679	48	48		526	526	71	71			
33,8	34,2	80	1	288	946	288	0	39	299	663	299	0	94		
			2	715	715	46	46		550	550	81	81			
38,3	38,7	90	1	317	1007	317	0	41	345	688	345	2	101		
			2	766	766	54	54		588	588	102	102			
42,8	43,2	110	1	393	1073	393	0	42	465	761	465	168	109		
			2	845	845	144	144		674	674	255	255			
47,3	47,7	125	1	449	1138	449	0	44	509	897	509	121	118		
			2	915	915	163	163		783	783	235	235			
51,8	52,2	140	1	512	1202	512	0	47	556	1047	556	65	129		
			2	987	987	186	186		903	903	209	209			
56,3	56,7	160	1	587	1280	587	0	49	613	1218	613	8	139		
			2	1074	1074	212	212		1041	1041	185	185			
60,8	61,2	180	1	658	1365	658	0	50	609	1463	609	0	149		
			2	1165	1165	236	236		1188	1188	153	153			



Zentralballaste/Ecklasten nach EN 14439/EN 13001

7032 Drehteil mit 45 m Ausleger auf KR 10-46

Turmdrehkran ohne Kletterwerk

X Stationär
Fahrbar

Eckabstand: 4,6 m x 4,6 m

Hakenhöhe		Zentralballast [t]	Auslegerstellung	Kran in Betrieb Schwenkmoment 360 kNm Ecklasten				Horizontallast [kN]	Kran außer Betrieb Windkategorie: C25 Ecklasten				Horizontallast [kN]
 [m]	 [m]			A [kN]	B [kN]	C [kN]	D [kN]		A [kN]	B [kN]	C [kN]	D [kN]	
6,8	7,2	80	1	353	691	353	15	30	288	574	288	2	49
			2	592	592	114	114		490	490	86	86	
11,3	11,7	80	1	358	712	358	4	32	293	584	293	1	57
			2	608	608	107	107		498	498	87	87	
15,8	16,2	80	1	353	744	353	0	33	297	594	297	0	64
			2	626	626	99	99		507	507	87	87	
20,3	20,7	80	1	342	785	342	0	35	299	608	299	0	72
			2	644	644	89	89		517	517	86	86	
24,8	25,2	80	1	329	829	329	0	36	300	625	300	0	79
			2	665	665	78	78		527	527	85	85	
29,3	29,7	80	1	313	879	313	0	38	300	643	300	0	87
			2	688	688	124	124		538	538	83	83	
33,8	34,2	80	1	295	934	295	0	39	299	664	299	0	94
			2	714	714	107	107		550	550	80	80	
38,3	38,7	90	1	324	994	324	0	41	345	689	345	1	102
			2	768	768	113	113		588	588	102	102	
42,8	43,2	105	1	374	1061	374	0	42	452	766	452	139	110
			2	836	836	128	128		674	674	231	231	
47,3	47,7	120	1	431	1125	431	0	44	497	902	497	91	119
			2	906	906	147	147		783	783	210	210	
51,8	52,2	135	1	493	1189	493	0	47	544	1053	544	35	130
			2	978	978	169	169		904	904	184	184	
56,3	56,7	155	1	569	1267	569	0	49	578	1248	578	0	140
			2	1066	1066	196	196		1042	1042	159	159	
60,8	61,2	180	1	700	1363	700	38	51	589	1504	589	0	150
			2	1169	1169	232	232		1202	1202	139	139	



Zentralballaste/Ecklasten nach EN 14439/EN 13001

7032 Drehteil mit 47,5 m Ausleger auf KR 10-46

Turmdrehkran ohne Kletterwerk

X Stationär
Fahrbar

Eckabstand: 4,6 m x 4,6 m

Hakenhöhe		Zentralballast [t]	Auslegerstellung	Kran in Betrieb Schwenkmoment 360 kNm Ecklasten				Horizontallast [kN]	Kran außer Betrieb Windkategorie: C25 Ecklasten				Horizontallast [kN]
 [m]	 [m]			A [kN]	B [kN]	C [kN]	D [kN]		A [kN]	B [kN]	C [kN]	D [kN]	
6,8	7,2	80	1	355	684	355	25	30	288	574	288	2	50
			2	592	592	177	177		490	490	86	86	
11,3	11,7	80	1	359	704	359	14	32	293	584	293	1	57
			2	610	610	168	168		499	499	87	87	
15,8	16,2	80	1	394	727	394	61	34	297	595	297	0	64
			2	629	629	158	158		507	507	87	87	
20,3	20,7	80	1	353	767	353	0	35	299	609	299	0	72
			2	650	650	147	147		517	517	86	86	
24,8	25,2	80	1	340	812	340	0	36	300	625	300	0	79
			2	672	672	133	133		527	527	85	85	
29,3	29,7	80	1	324	861	324	0	38	300	643	300	0	87
			2	697	697	118	118		538	538	83	83	
33,8	34,2	80	1	306	916	306	0	40	299	664	299	0	94
			2	723	723	101	101		550	550	80	80	
38,3	38,7	85	1	310	976	310	0	41	321	687	321	0	102
			2	764	764	94	94		576	576	89	89	
42,8	43,2	100	1	361	1043	361	0	42	441	771	441	110	110
			2	833	833	109	109		675	675	207	207	
47,3	47,7	115	1	418	1107	418	0	44	486	909	486	62	119
			2	903	903	128	128		785	785	186	186	
51,8	52,2	130	1	480	1171	480	0	47	533	1060	533	5	130
			2	976	976	150	150		905	905	160	160	
56,3	56,7	150	1	612	1255	612	0	49	537	1286	537	0	140
			2	1064	1064	176	176		1044	1044	135	135	
60,8	61,2	175	1	689	1365	689	13	51	547	1543	547	0	150
			2	1167	1167	211	211		1205	1205	114	114	



Zentralballaste/Ecklasten nach EN 14439/EN 13001

7032 Drehteil mit 50 m Ausleger auf KR 10-46

Turmdrehkran ohne Kletterwerk

X Stationär
Fahrbar

Eckabstand: 4,6 m x 4,6 m

Hakenhöhe		Zentralballast [t]	Auslegerstellung	Kran in Betrieb Schwenkmoment 360 kNm Ecklasten				Horizontallast [kN]	Kran außer Betrieb Windkategorie: C25 Ecklasten				Horizontallast [kN]
 [m]	 [m]			A [kN]	B [kN]	C [kN]	D [kN]		A [kN]	B [kN]	C [kN]	D [kN]	
6,8	7,2	85	1	398	706	398	90	31	301	587	301	14	50
			2	615	615	180	180		503	503	98	98	
11,3	11,7	85	1	402	729	402	76	32	305	596	305	14	58
			2	633	633	171	171		511	511	99	99	
15,8	16,2	85	1	407	755	407	59	34	310	607	310	12	65
			2	653	653	161	161		520	520	99	99	
20,3	20,7	85	1	411	783	411	40	35	314	619	314	9	72
			2	674	674	149	149		530	530	99	99	
24,8	25,2	85	1	416	813	416	19	37	319	632	319	6	80
			2	697	697	135	135		540	540	97	97	
29,3	29,7	85	1	416	850	416	0	38	323	646	323	1	87
			2	721	721	120	120		551	551	95	95	
33,8	34,2	85	1	394	913	394	0	40	324	665	324	0	95
			2	748	748	102	102		563	563	93	93	
38,3	38,7	85	1	369	982	369	0	41	321	688	321	0	103
			2	777	777	82	82		598	598	202	202	
42,8	43,2	95	1	389	1059	389	0	43	429	796	429	63	110
			2	834	834	85	85		688	688	170	170	
47,3	47,7	110	1	442	1132	442	0	45	474	934	474	13	120
			2	904	904	103	103		799	799	148	148	
51,8	52,2	125	1	500	1205	500	0	47	477	1130	477	0	131
			2	977	977	125	125		920	920	121	121	
56,3	56,7	145	1	569	1294	569	0	49	474	1364	474	0	141
			2	1065	1065	150	150		1060	1060	95	95	
60,8	61,2	170	1	659	1392	659	0	51	483	1624	483	0	150
			2	1170	1170	185	185		1222	1222	73	73	



Zentralballaste/Ecklasten nach EN 14439/EN 13001

7032 Drehteil mit 52,5 m Ausleger auf KR 10-46

Turmdrehkran ohne Kletterwerk

X Stationär
Fahrbar

Eckabstand: 4,6 m x 4,6 m

Hakenhöhe		Zentralballast [t]	Auslegerstellung	Kran in Betrieb Schwenkmoment 360 kNm Ecklasten				Horizontallast [kN]	Kran außer Betrieb Windkategorie: C25 Ecklasten				Horizontallast [kN]
 [m]	 [m]			A [kN]	B [kN]	C [kN]	D [kN]		A [kN]	B [kN]	C [kN]	D [kN]	
6,8	7,2	80	1	386	691	386	81	31	288	574	288	2	50
			2	601	601	170	170		490	490	86	86	
11,3	11,7	80	1	390	714	390	66	32	293	584	293	1	58
			2	619	619	161	161		499	499	86	86	
15,8	16,2	80	1	395	740	395	49	34	297	595	297	0	65
			2	639	639	151	151		508	508	87	87	
20,3	20,7	80	1	399	768	399	31	35	299	609	299	0	73
			2	660	660	139	139		517	517	86	86	
24,8	25,2	80	1	404	798	404	10	37	300	626	300	0	80
			2	683	683	125	125		528	528	85	85	
29,3	29,7	80	1	395	845	395	0	38	300	644	300	0	88
			2	707	707	110	110		539	539	83	83	
33,8	34,2	85	1	397	908	397	0	40	323	665	323	0	95
			2	746	746	104	104		563	563	92	92	
38,3	38,7	85	1	372	977	372	0	41	400	700	400	100	103
			2	776	776	84	84		612	612	188	188	
42,8	43,2	90	1	367	1054	367	0	43	417	804	417	30	111
			2	820	820	74	74		691	691	143	143	
47,3	47,7	105	1	420	1128	420	0	45	442	963	442	0	120
			2	890	890	93	93		802	802	121	121	
51,8	52,2	120	1	478	1200	478	0	47	431	1174	431	0	131
			2	963	963	114	114		924	924	94	94	
56,3	56,7	140	1	547	1289	547	0	49	427	1410	427	0	141
			2	1052	1052	140	140		1064	1064	67	67	
60,8	61,2	180	1	703	1396	703	9	51	510	1672	510	0	151
			2	1193	1193	212	212		1264	1264	82	82	



Zentralballaste/Ecklasten nach EN 14439/EN 13001

7032 Drehteil mit 55 m Ausleger auf KR 10-46

Turmdrehkran ohne Kletterwerk

X Stationär
Fahrbar

Eckabstand: 4,6 m x 4,6 m

Hakenhöhe		Zentralballast [t]	Auslegerstellung	Kran in Betrieb Schwenkmoment 360 kNm Ecklasten				Horizontallast [kN]	Kran außer Betrieb Windkategorie: C25 Ecklasten				Horizontallast [kN]
 [m]	 [m]			A [kN]	B [kN]	C [kN]	D [kN]		A [kN]	B [kN]	C [kN]	D [kN]	
6,8	7,2	80	1	386	692	386	80	31	288	574	288	2	51
			2	602	602	169	169		490	490	86	86	
11,3	11,7	80	1	390	716	390	65	32	293	584	293	1	58
			2	620	620	160	160		499	499	86	86	
15,8	16,2	80	1	395	741	395	48	34	297	595	297	0	66
			2	640	640	150	150		508	508	86	86	
20,3	20,7	80	1	399	769	399	30	35	299	610	299	0	73
			2	661	661	138	138		517	517	86	86	
24,8	25,2	80	1	404	800	404	8	37	300	626	300	0	81
			2	684	684	124	124		528	528	85	85	
29,3	29,7	80	1	393	848	393	0	38	299	645	299	0	88
			2	708	708	109	109		539	539	83	83	
33,8	34,2	85	1	396	911	396	0	40	323	666	323	0	96
			2	748	748	103	103		566	566	225	225	
38,3	38,7	85	1	370	980	370	0	41	400	720	400	80	104
			2	777	777	83	83		626	626	174	174	
42,8	43,2	90	1	366	1057	366	0	43	417	825	417	9	111
			2	821	821	73	73		706	706	129	129	
47,3	47,7	100	1	393	1131	393	0	45	396	1006	396	0	121
			2	879	879	79	79		805	805	93	93	
51,8	52,2	115	1	451	1204	451	0	47	384	1218	384	0	132
			2	952	952	101	101		927	927	65	65	
56,3	56,7	145	1	571	1293	571	0	49	429	1456	429	0	142
			2	1066	1066	151	151		1094	1094	63	63	
60,8	61,2	185	1	716	1412	716	19	51	511	1720	511	0	152
			2	1208	1208	223	223		1294	1294	77	77	



Zentralballaste/Ecklasten nach EN 14439/EN 13001

7032 Drehteil mit 57,5 m Ausleger auf KR 10-46

Turmdrehkran ohne Kletterwerk

X Stationär
Fahrbar

Eckabstand: 4,6 m x 4,6 m

Hakenhöhe		Zentralballast [t]	Auslegerstellung	Kran in Betrieb Schwenkmoment 360 kNm Ecklasten				Horizontallast [kN]	Kran außer Betrieb Windkategorie: C25 Ecklasten				Horizontallast [kN]
 [m]	 [m]			A [kN]	B [kN]	C [kN]	D [kN]		A [kN]	B [kN]	C [kN]	D [kN]	
6,8	7,2	65	1	326	639	326	13	31	215	572	215	0	51
			2	548	548	105	105		468	468	102	102	
11,3	11,7	65	1	331	660	331	1	32	219	583	219	0	58
			2	564	564	158	158		477	477	103	103	
15,8	16,2	70	1	348	696	348	0	34	247	595	247	0	66
			2	595	595	160	160		498	498	115	115	
20,3	20,7	70	1	337	736	337	0	35	249	610	249	0	73
			2	616	616	149	149		508	508	114	114	
24,8	25,2	75	1	349	781	349	0	37	274	627	274	0	81
			2	651	651	148	148		532	532	125	125	
29,3	29,7	80	1	358	832	358	0	38	299	645	299	0	88
			2	688	688	145	145		556	556	135	135	
33,8	34,2	85	1	364	887	364	0	40	363	672	363	54	96
			2	727	727	140	140		581	581	144	144	
38,3	38,7	90	1	367	948	367	0	41	421	715	421	126	104
			2	768	768	133	133		629	629	212	212	
42,8	43,2	95	1	368	1016	368	0	43	438	821	438	55	112
			2	812	812	123	123		708	708	167	167	
47,3	47,7	105	1	399	1081	399	0	45	462	956	462	0	121
			2	870	870	129	129		808	808	132	132	
51,8	52,2	120	1	461	1146	461	0	47	449	1169	449	0	132
			2	943	943	151	151		930	930	103	103	
56,3	56,7	140	1	535	1225	535	0	49	444	1408	444	0	142
			2	1031	1031	177	177		1072	1072	76	76	
60,8	61,2	175	1	699	1351	699	46	51	501	1674	501	0	152
			2	1160	1160	237	237		1260	1260	77	77	



Zentralballaste/Ecklasten nach EN 14439/EN 13001

7032 Drehteil mit 60 m Ausleger auf KR 10-46

Turmdrehkran ohne Kletterwerk

X Stationär
Fahrbar

Eckabstand: 4,6 m x 4,6 m

Hakenhöhe		Zentralballast	Auslegerstellung	Kran in Betrieb				Horizontallast	Kran außer Betrieb				Horizontallast
 [m]	 [m]			Schwenkmoment					Windkategorie:				
				360 kNm					C25				
				Ecklasten					Ecklasten				
		[t]		A	B	C	D		A	B	C	D	
				[kN]	[kN]	[kN]	[kN]	[kN]	[kN]	[kN]	[kN]	[kN]	[kN]
6,8	7,2	70	1	370	655	370	84	31	299	586	299	11	51
			2	571	571	168	168		502	502	95	95	
11,3	11,7	70	1	374	679	374	69	32	303	596	303	10	59
			2	590	590	159	159		510	510	96	96	
15,8	16,2	70	1	379	705	379	53	34	308	607	308	8	66
			2	609	609	148	148		520	520	96	96	
20,3	20,7	75	1	396	745	396	46	35	325	632	325	17	74
			2	643	643	149	149		542	542	107	107	
24,8	25,2	75	1	400	776	400	25	37	329	646	329	12	81
			2	666	666	135	135		553	553	105	105	
29,3	29,7	80	1	417	821	417	14	38	346	674	346	19	89
			2	703	703	132	132		578	578	115	115	
33,8	34,2	85	1	434	870	434	0	40	363	703	363	24	96
			2	742	742	127	127		603	603	123	123	
38,3	38,7	90	1	433	940	433	0	41	421	756	421	87	104
			2	784	784	119	119		658	658	185	185	
42,8	43,2	95	1	428	1017	428	0	43	438	862	438	15	112
			2	828	828	109	109		738	738	139	139	
47,3	47,7	100	1	430	1092	430	0	45	396	1040	396	0	122
			2	874	874	102	102		826	826	90	90	
51,8	52,2	115	1	488	1165	488	0	47	383	1255	383	0	133
			2	947	947	123	123		949	949	61	61	
56,3	56,7	150	1	630	1257	630	2	49	451	1497	451	0	142
			2	1073	1073	186	186		1129	1129	70	70	
60,8	61,2	190	1	737	1414	737	60	51	531	1766	531	0	152
			2	1216	1216	258	258		1331	1331	82	82	



Zentralballaste/Ecklasten nach EN 14439/EN 13001

7032 Drehteil mit 62,5 m Ausleger auf KR 10-46

Turmdrehkran ohne Kletterwerk

X Stationär
Fahrbar

Eckabstand: 4,6 m x 4,6 m

Hakenhöhe		Zentralballast [t]	Auslegerstellung	Kran in Betrieb				Horizontallast [kN]	Kran außer Betrieb				Horizontallast [kN]
 [m]	 [m]			Schwenkmoment					Windkategorie:				
				360 kNm					C25				
		Ecklasten				Ecklasten							
A	B	C	D	A	B	C	D	A	B	C	D		
[kN]	[kN]	[kN]	[kN]	[kN]	[kN]	[kN]	[kN]	[kN]	[kN]	[kN]	[kN]	[kN]	[kN]
6,8	7,2	65	1	357	626	357	87	31	284	575	284	0	52
			2	547	547	166	166		489	489	82	82	
11,3	11,7	65	1	361	650	361	73	32	288	587	288	0	59
			2	565	565	157	157		498	498	83	83	
15,8	16,2	70	1	378	688	378	69	34	307	608	307	7	67
			2	597	597	159	159		520	520	95	95	
20,3	20,7	75	1	395	729	395	62	36	324	633	324	16	74
			2	631	631	160	160		542	542	106	106	
24,8	25,2	75	1	400	759	400	41	37	329	647	329	11	82
			2	654	654	146	146		554	554	104	104	
29,3	29,7	80	1	417	804	417	30	38	346	674	346	18	89
			2	691	691	143	143		578	578	114	114	
33,8	34,2	85	1	434	852	434	16	40	363	703	363	23	97
			2	730	730	138	138		604	604	123	123	
38,3	38,7	90	1	450	905	450	0	41	421	755	421	87	105
			2	771	771	131	131		657	657	185	185	
42,8	43,2	95	1	446	981	446	0	43	438	862	438	14	113
			2	815	815	121	121		738	738	138	138	
47,3	47,7	100	1	448	1055	448	0	45	395	1042	395	0	122
			2	861	861	115	115		826	826	89	89	
51,8	52,2	115	1	506	1127	506	0	47	381	1258	381	0	133
			2	934	934	136	136		950	950	60	60	
56,3	56,7	150	1	629	1238	629	21	49	449	1501	449	0	143
			2	1060	1060	199	199		1130	1130	69	69	
60,8	61,2	190	1	737	1394	737	79	51	528	1770	528	0	153
			2	1201	1201	272	272		1333	1333	80	80	



Zentralballaste/Ecklasten nach EN 14439/EN 13001

7032 Drehteil mit 65 m Ausleger auf KR 10-46

Turmdrehkran ohne Kletterwerk

X Stationär
Fahrbar

Eckabstand: 4,6 m x 4,6 m

Hakenhöhe		Zentralballast [t]	Auslegerstellung	Kran in Betrieb Schwenkmoment 360 kNm Ecklasten				Horizontallast [kN]	Kran außer Betrieb Windkategorie: C25 Ecklasten				Horizontallast [kN]
 [m]	 [m]			A [kN]	B [kN]	C [kN]	D [kN]		A [kN]	B [kN]	C [kN]	D [kN]	
6,8	7,2	90	1	419	691	419	148	31	272	736	272	0	52
			2	612	612	227	227		580	580	59	59	
11,3	11,7	90	1	424	715	424	133	33	275	747	275	0	60
			2	630	630	218	218		589	589	60	60	
15,8	16,2	95	1	441	753	441	129	34	303	761	303	0	67
			2	662	662	220	220		610	610	72	72	
20,3	20,7	95	1	446	781	446	110	36	304	776	304	0	74
			2	683	683	208	208		621	621	71	71	
24,8	25,2	100	1	463	824	463	101	37	329	795	329	0	82
			2	718	718	207	207		644	644	82	82	
29,3	29,7	105	1	480	869	480	90	39	353	815	353	0	90
			2	755	755	204	204		668	668	92	92	
33,8	34,2	110	1	497	918	497	76	40	375	839	375	0	97
			2	795	795	199	199		694	694	100	100	
38,3	38,7	115	1	514	970	514	58	42	396	865	396	0	105
			2	836	836	192	192		736	736	232	232	
42,8	43,2	120	1	531	1025	531	37	43	501	949	501	53	113
			2	880	880	181	181		817	817	184	184	
47,3	47,7	125	1	550	1082	550	19	45	496	1091	496	0	122
			2	926	926	175	175		906	906	135	135	
51,8	52,2	130	1	573	1140	573	5	47	431	1308	431	0	134
			2	974	974	171	171		1005	1005	80	80	
56,3	56,7	155	1	642	1254	642	30	49	448	1552	448	0	143
			2	1075	1075	209	209		1161	1161	63	63	
60,8	61,2	195	1	749	1411	749	88	51	527	1824	527	0	153
			2	1217	1217	281	281		1364	1364	74	74	



Zentralballaste/Ecklasten nach EN 14439/EN 13001

7032 Drehteil mit 67,5 m Ausleger auf KR 10-46

Turmdrehkran ohne Kletterwerk

X Stationär
Fahrbar

Eckabstand: 4,6 m x 4,6 m

Hakenhöhe		Zentralballast [t]	Auslegerstellung	Kran in Betrieb Schwenkmoment 360 kNm Ecklasten				Horizontallast [kN]	Kran außer Betrieb Windkategorie: C25 Ecklasten				Horizontallast [kN]
 [m]	 [m]			A [kN]	B [kN]	C [kN]	D [kN]		A [kN]	B [kN]	C [kN]	D [kN]	
6,8	7,2	90	1	397	698	397	97	31	272	736	272	0	52
			2	610	610	185	185		580	580	59	59	
11,3	11,7	90	1	402	719	402	85	32	275	747	275	0	60
			2	626	626	178	178		589	589	60	60	
15,8	16,2	95	1	419	755	419	84	34	303	761	303	0	67
			2	656	656	182	182		611	611	72	72	
20,3	20,7	100	1	436	792	436	80	36	329	777	329	0	75
			2	688	688	184	184		633	633	84	84	
24,8	25,2	100	1	441	820	441	61	37	329	795	329	0	82
			2	709	709	172	172		644	644	82	82	
29,3	29,7	105	1	458	862	458	53	38	352	816	352	0	90
			2	744	744	172	172		669	669	91	91	
33,8	34,2	110	1	475	908	475	42	40	375	839	375	0	98
			2	781	781	169	169		694	694	100	100	
38,3	38,7	115	1	492	956	492	28	42	396	865	396	0	106
			2	820	820	164	164		734	734	250	250	
42,8	43,2	120	1	509	1007	509	10	43	509	942	509	75	113
			2	862	862	216	216		815	815	202	202	
47,3	47,7	125	1	526	1063	526	0	45	525	1063	525	0	123
			2	907	907	210	210		905	905	152	152	
51,8	52,2	130	1	537	1129	537	0	47	460	1282	460	0	134
			2	955	955	206	206		1004	1004	97	97	
56,3	56,7	150	1	608	1213	608	3	49	451	1528	451	0	144
			2	1043	1043	232	232		1148	1148	67	67	
60,8	61,2	190	1	745	1367	745	122	51	528	1803	528	0	154
			2	1185	1185	305	305		1352	1352	77	77	



Zentralballaste/Ecklasten nach EN 14439/EN 13001

7032 Drehteil mit 70 m Ausleger auf KR 10-46

Turmdrehkran ohne Kletterwerk

X Stationär
Fahrbar

Eckabstand: 4,6 m x 4,6 m

Hakenhöhe		Zentralballast [t]	Auslegerstellung	Kran in Betrieb Schwenkmoment 360 kNm Ecklasten				Horizontallast [kN]	Kran außer Betrieb Windkategorie: C25 Ecklasten				Horizontallast [kN]
 [m]	 [m]			A [kN]	B [kN]	C [kN]	D [kN]		A [kN]	B [kN]	C [kN]	D [kN]	
6,8	7,2	90	1	428	674	428	182	31	272	736	272	0	52
			2	602	602	254	254		580	580	59	59	
11,3	11,7	90	1	433	698	433	168	33	275	748	275	0	60
			2	620	620	245	245		589	589	60	60	
15,8	16,2	95	1	450	736	450	164	34	302	761	302	0	68
			2	652	652	248	248		611	611	72	72	
20,3	20,7	100	1	467	776	467	158	36	329	777	329	0	75
			2	686	686	248	248		633	633	84	84	
24,8	25,2	100	1	471	806	471	136	37	329	795	329	0	83
			2	708	708	235	235		644	644	82	82	
29,3	29,7	105	1	488	852	488	125	39	352	816	352	0	90
			2	745	745	232	232		669	669	91	91	
33,8	34,2	110	1	506	900	506	111	40	375	840	375	0	98
			2	784	784	227	227		694	694	100	100	
38,3	38,7	115	1	523	952	523	94	42	493	869	493	116	106
			2	826	826	219	219		759	759	226	226	
42,8	43,2	120	1	540	1007	540	72	43	510	979	510	41	114
			2	870	870	209	209		841	841	178	178	
47,3	47,7	125	1	559	1063	559	55	45	490	1136	490	0	123
			2	916	916	203	203		931	931	127	127	
51,8	52,2	130	1	581	1122	581	41	48	425	1356	425	0	134
			2	964	964	199	199		1031	1031	72	72	
56,3	56,7	160	1	663	1249	663	78	49	464	1606	464	0	144
			2	1077	1077	249	249		1201	1201	65	65	
60,8	61,2	200	1	770	1405	770	136	51	540	1883	540	0	154
			2	1219	1219	322	322		1406	1406	75	75	



Zentralballaste/Ecklasten nach EN 14439/EN 13001

7032 Drehteil mit 25 m Ausleger auf KR 10-46/60

Turmdrehkran ohne Kletterwerk

X Stationär
Fahrbar

Eckabstand: 6,0 m x 6,0 m

Hakenhöhe		Zentralballast [t]	Auslegerstellung	Kran in Betrieb Schwenkmoment 360 kNm Ecklasten				Horizontallast [kN]	Kran außer Betrieb Windkategorie: C25 Ecklasten				Horizontallast [kN]
 [m]	 [m]			A [kN]	B [kN]	C [kN]	D [kN]		A [kN]	B [kN]	C [kN]	D [kN]	
6,8	7,2			45	1	228	499		228	0	30	188	
		2	415		415	62	62	358	358	48		48	
11,3	11,7	45	1	225	523	225	0	31	193	444	193	0	54
			2	428	428	118	118		365	365	50	50	
15,8	16,2	45	1	221	549	221	0	33	198	453	198	0	61
			2	443	443	112	112		373	373	52	52	
20,3	20,7	45	1	216	578	216	0	34	202	464	202	0	69
			2	459	459	105	105		381	381	52	52	
24,8	25,2	45	1	209	610	209	0	36	205	476	205	0	76
			2	477	477	97	97		390	390	53	53	
29,3	29,7	45	1	200	645	200	0	37	207	490	207	0	83
			2	495	495	87	87		399	399	52	52	
33,8	34,2	55	1	240	684	240	0	39	255	508	255	3	91
			2	540	540	102	102		434	434	77	77	
38,3	38,7	65	1	278	726	278	0	40	285	546	285	23	99
			2	587	587	114	114		470	470	100	100	
42,8	43,2	75	1	314	772	314	0	42	314	586	314	43	106
			2	634	634	125	125		506	506	123	123	
47,3	47,7	85	1	356	817	356	0	44	382	646	382	118	116
			2	685	685	140	140		569	569	195	195	
51,8	52,2	95	1	402	863	402	0	46	417	756	417	77	127
			2	737	737	156	156		657	657	176	176	
56,3	56,7	110	1	491	932	491	50	48	461	884	461	38	136
			2	803	803	179	179		760	760	162	162	



Zentralballaste/Ecklasten nach EN 14439/EN 13001

7032 Drehteil mit 27,5 m Ausleger auf KR 10-46/60

Turmdrehkran ohne Kletterwerk

X Stationär
Fahrbar

Eckabstand: 6,0 m x 6,0 m

Hakenhöhe		Zentralballast [t]	Auslegerstellung	Kran in Betrieb Schwenkmoment 360 kNm Ecklasten				Horizontallast [kN]	Kran außer Betrieb Windkategorie: C25 Ecklasten				Horizontallast [kN]
 [m]	 [m]			A [kN]	B [kN]	C [kN]	D [kN]		A [kN]	B [kN]	C [kN]	D [kN]	
6,8	7,2	50	1	247	542	247	0	30	213	437	213	0	47
			2	451	451	67	67		383	383	135	135	
11,3	11,7	50	1	244	566	244	0	31	218	445	218	0	54
			2	464	464	63	63		377	377	63	63	
15,8	16,2	50	1	240	593	240	0	33	223	454	223	0	62
			2	478	478	58	58		385	385	64	64	
20,3	20,7	50	1	234	623	234	0	34	227	464	227	0	69
			2	493	493	112	112		393	393	65	65	
24,8	25,2	50	1	227	656	227	0	36	230	476	230	0	76
			2	511	511	104	104		402	402	65	65	
29,3	29,7	50	1	218	692	218	0	37	232	490	232	0	84
			2	530	530	94	94		412	412	65	65	
33,8	34,2	55	1	232	732	232	0	39	255	508	255	2	91
			2	563	563	95	95		434	434	76	76	
38,3	38,7	65	1	269	776	269	0	40	285	547	285	23	99
			2	610	610	107	107		470	470	100	100	
42,8	43,2	80	1	329	824	329	0	42	327	598	327	56	107
			2	671	671	130	130		519	519	135	135	
47,3	47,7	90	1	370	871	370	0	44	403	650	403	155	116
			2	721	721	144	144		577	577	228	228	
51,8	52,2	100	1	415	918	415	0	46	437	760	437	114	127
			2	774	774	160	160		666	666	209	209	
56,3	56,7	115	1	512	978	512	46	48	482	889	482	75	136
			2	841	841	182	182		769	769	194	194	



Zentralballaste/Ecklasten nach EN 14439/EN 13001

7032 Drehteil mit 30 m Ausleger auf KR 10-46/60

Turmdrehkran ohne Kletterwerk

X Stationär
Fahrbar

Eckabstand: 6,0 m x 6,0 m

Hakenhöhe		Zentralballast [t]	Auslegerstellung	Kran in Betrieb Schwenkmoment 360 kNm Ecklasten				Horizontallast [kN]	Kran außer Betrieb Windkategorie: C25 Ecklasten				Horizontallast [kN]
 [m]	 [m]			A [kN]	B [kN]	C [kN]	D [kN]		A [kN]	B [kN]	C [kN]	D [kN]	
6,8	7,2			50	1	260	525		260	0	30	213	
			2	453	453	130	130		376	376	146	146	
11,3	11,7	50	1	257	550	257	0	32	218	445	218	0	55
			2	467	467	124	124		378	378	63	63	
15,8	16,2	50	1	253	577	253	0	33	223	454	223	0	62
			2	483	483	118	118		385	385	64	64	
20,3	20,7	50	1	247	606	247	0	34	226	465	226	0	70
			2	499	499	110	110		394	394	65	65	
24,8	25,2	50	1	239	639	239	0	36	229	477	229	0	77
			2	517	517	102	102		402	402	65	65	
29,3	29,7	50	1	230	676	230	0	38	232	491	232	0	84
			2	536	536	92	92		412	412	65	65	
33,8	34,2	55	1	244	716	244	0	39	255	509	255	2	92
			2	569	569	93	93		434	434	76	76	
38,3	38,7	65	1	282	759	282	0	40	285	547	285	23	100
			2	616	616	105	105		470	470	100	100	
42,8	43,2	75	1	317	808	317	0	42	314	586	314	43	107
			2	665	665	115	115		507	507	122	122	
47,3	47,7	85	1	357	855	357	0	44	392	657	392	128	117
			2	716	716	128	128		579	579	205	205	
51,8	52,2	95	1	403	902	403	0	46	427	768	427	86	128
			2	769	769	144	144		668	668	186	186	
56,3	56,7	110	1	501	975	501	28	48	471	897	471	46	137
			2	836	836	166	166		772	772	170	170	



Zentralballaste/Ecklasten nach EN 14439/EN 13001

7032 Drehteil mit 32,5 m Ausleger auf KR 10-46/60

Turmdrehkran ohne Kletterwerk

X Stationär
Fahrbar

Eckabstand: 6,0 m x 6,0 m

Hakenhöhe		Zentralballast [t]	Auslegerstellung	Kran in Betrieb Schwenkmoment 360 kNm Ecklasten				Horizontallast [kN]	Kran außer Betrieb Windkategorie: C25 Ecklasten				Horizontallast [kN]
 [m]	 [m]			A [kN]	B [kN]	C [kN]	D [kN]		A [kN]	B [kN]	C [kN]	D [kN]	
6,8	7,2	55	1	305	543	305	67	30	228	447	228	9	48
			2	473	473	137	137		383	383	73	73	
11,3	11,7	55	1	310	562	310	57	32	233	455	233	10	55
			2	488	488	131	131		390	390	75	75	
15,8	16,2	55	1	314	582	314	46	33	237	464	237	10	62
			2	503	503	125	125		398	398	76	76	
20,3	20,7	55	1	319	604	319	34	35	242	474	242	9	70
			2	520	520	117	117		406	406	77	77	
24,8	25,2	55	1	323	627	323	19	36	246	485	246	8	77
			2	538	538	108	108		415	415	77	77	
29,3	29,7	55	1	328	653	328	3	38	251	496	251	5	84
			2	557	557	98	98		424	424	77	77	
33,8	34,2	55	1	317	695	317	0	39	255	509	255	2	92
			2	578	578	86	86		435	435	76	76	
38,3	38,7	60	1	326	745	326	0	41	272	535	272	10	100
			2	613	613	86	86		458	458	87	87	
42,8	43,2	70	1	358	801	358	0	42	302	574	302	30	108
			2	662	662	96	96		501	501	196	196	
47,3	47,7	80	1	395	855	395	0	44	381	665	381	97	117
			2	713	713	109	109		582	582	180	180	
51,8	52,2	90	1	438	908	438	0	46	416	777	416	55	128
			2	767	767	124	124		671	671	160	160	
56,3	56,7	105	1	490	976	490	4	48	460	906	460	14	138
			2	834	834	146	146		776	776	145	145	



Zentralballaste/Ecklasten nach EN 14439/EN 13001

7032 Drehteil mit 35 m Ausleger auf KR 10-46/60

Turmdrehkran ohne Kletterwerk

X Stationär
Fahrbar

Eckabstand: 6,0 m x 6,0 m

Hakenhöhe		Zentralballast [t]	Auslegerstellung	Kran in Betrieb Schwenkmoment 360 kNm Ecklasten				Horizontallast [kN]	Kran außer Betrieb Windkategorie: C25 Ecklasten				Horizontallast [kN]
 [m]	 [m]			A [kN]	B [kN]	C [kN]	D [kN]		A [kN]	B [kN]	C [kN]	D [kN]	
6,8	7,2	50	1	271	535	271	6	30	213	437	213	0	48
			2	459	459	143	143		381	381	160	160	
11,3	11,7	50	1	274	553	274	0	32	218	445	218	0	56
			2	473	473	137	137		378	378	62	62	
15,8	16,2	50	1	269	581	269	0	33	222	454	222	0	63
			2	489	489	131	131		385	385	64	64	
20,3	20,7	50	1	263	611	263	0	35	226	465	226	0	70
			2	506	506	123	123		394	394	65	65	
24,8	25,2	50	1	255	645	255	0	36	229	477	229	0	78
			2	523	523	114	114		403	403	65	65	
29,3	29,7	50	1	246	682	246	0	38	231	491	231	0	85
			2	543	543	104	104		412	412	64	64	
33,8	34,2	50	1	235	723	235	0	39	232	507	232	0	93
			2	564	564	92	92		422	422	63	63	
38,3	38,7	60	1	271	768	271	0	41	272	535	272	10	100
			2	611	611	104	104		458	458	87	87	
42,8	43,2	70	1	305	818	305	0	42	302	574	302	30	108
			2	660	660	114	114		504	504	210	210	
47,3	47,7	80	1	345	866	345	0	44	389	666	389	112	117
			2	711	711	127	127		585	585	193	193	
51,8	52,2	90	1	390	914	390	0	46	424	778	424	69	128
			2	765	765	142	142		674	674	173	173	
56,3	56,7	105	1	451	972	451	0	48	468	908	468	28	138
			2	832	832	164	164		779	779	157	157	



Zentralballaste/Ecklasten nach EN 14439/EN 13001

7032 Drehteil mit 37,5 m Ausleger auf KR 10-46/60

Turmdrehkran ohne Kletterwerk

X Stationär
Fahrbar

Eckabstand: 6,0 m x 6,0 m

Hakenhöhe		Zentralballast [t]	Auslegerstellung	Kran in Betrieb Schwenkmoment 360 kNm Ecklasten				Horizontallast [kN]	Kran außer Betrieb Windkategorie: C25 Ecklasten				Horizontallast [kN]
 [m]	 [m]			A [kN]	B [kN]	C [kN]	D [kN]		A [kN]	B [kN]	C [kN]	D [kN]	
6,8	7,2			45	1	259	520		259	0	30	188	
			2	447	447	132	132		364	364	155	155	
11,3	11,7	45	1	256	545	256	0	32	193	445	193	0	56
			2	461	461	126	126		365	365	50	50	
15,8	16,2	45	1	251	572	251	0	33	197	455	197	0	63
			2	477	477	120	120		373	373	51	51	
20,3	20,7	45	1	245	603	245	0	35	201	465	201	0	70
			2	494	494	112	112		381	381	52	52	
24,8	25,2	45	1	237	637	237	0	36	204	478	204	0	78
			2	512	512	103	103		390	390	52	52	
29,3	29,7	45	1	228	674	228	0	38	206	492	206	0	85
			2	531	531	93	93		400	400	52	52	
33,8	34,2	50	1	241	715	241	0	39	232	507	232	0	93
			2	564	564	94	94		422	422	63	63	
38,3	38,7	55	1	253	760	253	0	41	258	525	258	0	101
			2	599	599	93	93		446	446	74	74	
42,8	43,2	70	1	312	810	312	0	42	358	577	358	140	108
			2	661	661	115	115		513	513	204	204	
47,3	47,7	80	1	352	858	352	0	44	390	678	390	103	118
			2	712	712	128	128		594	594	187	187	
51,8	52,2	90	1	397	906	397	0	46	425	790	425	59	129
			2	766	766	144	144		683	683	166	166	
56,3	56,7	105	1	499	972	499	27	48	469	921	469	18	138
			2	834	834	165	165		789	789	150	150	



Zentralballaste/Ecklasten nach EN 14439/EN 13001

7032 Drehteil mit 40 m Ausleger auf KR 10-46/60

Turmdrehkran ohne Kletterwerk

X Stationär
Fahrbar

Eckabstand: 6,0 m x 6,0 m

Hakenhöhe		Zentralballast [t]	Auslegerstellung	Kran in Betrieb Schwenkmoment 360 kNm Ecklasten				Horizontallast [kN]	Kran außer Betrieb Windkategorie: C25 Ecklasten				Horizontallast [kN]
 [m]	 [m]			A [kN]	B [kN]	C [kN]	D [kN]		A [kN]	B [kN]	C [kN]	D [kN]	
6,8	7,2	50	1	303	533	303	72	30	212	438	212	0	49
			2	466	466	139	139		370	370	61	61	
11,3	11,7	50	1	307	552	307	62	32	218	446	218	0	56
			2	480	480	134	134		378	378	62	62	
15,8	16,2	50	1	312	573	312	51	33	222	455	222	0	64
			2	496	496	127	127		386	386	64	64	
20,3	20,7	50	1	316	595	316	38	35	226	466	226	0	71
			2	513	513	119	119		394	394	64	64	
24,8	25,2	50	1	272	619	272	0	36	229	478	229	0	78
			2	531	531	110	110		403	403	65	65	
29,3	29,7	50	1	263	656	263	0	38	231	492	231	0	86
			2	551	551	100	100		412	412	64	64	
33,8	34,2	50	1	252	697	252	0	39	232	508	232	0	93
			2	572	572	88	88		423	423	63	63	
38,3	38,7	55	1	263	742	263	0	41	257	525	257	0	101
			2	607	607	87	87		446	446	74	74	
42,8	43,2	65	1	357	792	357	0	42	346	581	346	112	109
			2	657	657	96	96		512	512	181	181	
47,3	47,7	75	1	394	846	394	0	44	379	683	379	74	118
			2	708	708	109	109		594	594	164	164	
51,8	52,2	85	1	436	900	436	0	47	413	796	413	31	129
			2	762	762	125	125		684	684	143	143	
56,3	56,7	100	1	488	971	488	4	49	446	939	446	0	139
			2	830	830	146	146		790	790	126	126	



Zentralballaste/Ecklasten nach EN 14439/EN 13001

7032 Drehteil mit 42,5 m Ausleger auf KR 10-46/60

Turmdrehkran ohne Kletterwerk

X Stationär
Fahrbar

Eckabstand: 6,0 m x 6,0 m

Hakenhöhe		Zentralballast [t]	Auslegerstellung	Kran in Betrieb Schwenkmoment 360 kNm Ecklasten				Horizontallast [kN]	Kran außer Betrieb Windkategorie: C25 Ecklasten				Horizontallast [kN]
 [m]	 [m]			A [kN]	B [kN]	C [kN]	D [kN]		A [kN]	B [kN]	C [kN]	D [kN]	
6,8	7,2			40	1	248	527		248	0	30	162	
		2	442		442	69	69	357	357	154		154	
11,3	11,7	40	1	245	552	245	0	32	168	446	168	0	56
			2	456	456	65	65		353	353	37	37	
15,8	16,2	45	1	265	580	265	0	33	197	455	197	0	64
			2	482	482	72	72		373	373	51	51	
20,3	20,7	45	1	258	611	258	0	35	201	466	201	0	71
			2	498	498	66	66		382	382	52	52	
24,8	25,2	45	1	250	645	250	0	36	204	478	204	0	78
			2	515	515	117	117		390	390	52	52	
29,3	29,7	50	1	265	683	265	0	38	231	492	231	0	86
			2	547	547	119	119		413	413	64	64	
33,8	34,2	50	1	253	725	253	0	39	232	508	232	0	94
			2	568	568	108	108		423	423	63	63	
38,3	38,7	55	1	264	772	264	0	41	257	526	257	0	101
			2	603	603	106	106		446	446	74	74	
42,8	43,2	65	1	298	823	298	0	42	355	582	355	127	109
			2	653	653	116	116		515	515	194	194	
47,3	47,7	75	1	337	872	337	0	44	387	684	387	89	118
			2	705	705	129	129		597	597	176	176	
51,8	52,2	85	1	382	921	382	0	47	421	797	421	45	129
			2	758	758	144	144		687	687	155	155	
56,3	56,7	100	1	441	981	441	0	49	466	930	466	2	139
			2	826	826	165	165		794	794	138	138	



Zentralballaste/Ecklasten nach EN 14439/EN 13001

7032 Drehteil mit 45 m Ausleger auf KR 10-46/60

Turmdrehkran ohne Kletterwerk

X Stationär
Fahrbar

Eckabstand: 6,0 m x 6,0 m

Hakenhöhe		Zentralballast [t]	Auslegerstellung	Kran in Betrieb Schwenkmoment 360 kNm Ecklasten				Horizontallast [kN]	Kran außer Betrieb Windkategorie: C25 Ecklasten				Horizontallast [kN]
 [m]	 [m]			A [kN]	B [kN]	C [kN]	D [kN]		A [kN]	B [kN]	C [kN]	D [kN]	
6,8	7,2	45	1	268	527	268	9	30	187	438	187	0	49
			2	452	452	144	144		363	363	173	173	
11,3	11,7	45	1	273	544	273	1	32	192	446	192	0	57
			2	467	467	139	139		365	365	50	50	
15,8	16,2	45	1	270	570	270	0	33	197	455	197	0	64
			2	483	483	132	132		373	373	51	51	
20,3	20,7	45	1	263	601	263	0	35	200	466	200	0	72
			2	500	500	124	124		382	382	52	52	
24,8	25,2	45	1	255	636	255	0	36	203	479	203	0	79
			2	518	518	115	115		391	391	52	52	
29,3	29,7	50	1	270	674	270	0	38	230	493	230	0	87
			2	550	550	117	117		413	413	64	64	
33,8	34,2	50	1	259	716	259	0	39	232	509	232	0	94
			2	571	571	105	105		423	423	63	63	
38,3	38,7	55	1	270	762	270	0	41	257	526	257	0	102
			2	606	606	104	104		449	449	201	201	
42,8	43,2	65	1	303	813	303	0	42	355	595	355	114	110
			2	656	656	113	113		525	525	185	185	
47,3	47,7	75	1	342	863	342	0	44	387	698	387	76	119
			2	708	708	126	126		607	607	167	167	
51,8	52,2	85	1	387	912	387	0	47	421	812	421	31	130
			2	761	761	141	141		697	697	145	145	
56,3	56,7	100	1	446	971	446	0	49	454	957	454	0	140
			2	829	829	162	162		804	804	127	127	



Zentralballaste/Ecklasten nach EN 14439/EN 13001

7032 Drehteil mit 47,5 m Ausleger auf KR 10-46/60

Turmdrehkran ohne Kletterwerk

X Stationär
Fahrbar

Eckabstand: 6,0 m x 6,0 m

Hakenhöhe		Zentralballast [t]	Auslegerstellung	Kran in Betrieb Schwenkmoment 360 kNm Ecklasten				Horizontallast [kN]	Kran außer Betrieb Windkategorie: C25 Ecklasten				Horizontallast [kN]
 [m]	 [m]			A [kN]	B [kN]	C [kN]	D [kN]		A [kN]	B [kN]	C [kN]	D [kN]	
6,8	7,2	45	1	300	524	300	75	30	187	438	187	0	50
			2	458	458	141	141		358	358	48	48	
11,3	11,7	45	1	304	543	304	65	32	192	446	192	0	57
			2	473	473	135	135		365	365	50	50	
15,8	16,2	45	1	309	564	309	53	34	197	455	197	0	64
			2	489	489	128	128		373	373	51	51	
20,3	20,7	45	1	273	588	273	0	35	200	466	200	0	72
			2	506	506	120	120		382	382	52	52	
24,8	25,2	45	1	265	622	265	0	36	203	479	203	0	79
			2	524	524	111	111		391	391	52	52	
29,3	29,7	50	1	280	660	280	0	38	230	493	230	0	87
			2	557	557	113	113		413	413	64	64	
33,8	34,2	50	1	268	702	268	0	40	231	509	231	0	94
			2	578	578	101	101		423	423	63	63	
38,3	38,7	55	1	279	748	279	0	41	257	527	257	0	102
			2	613	613	99	99		459	459	193	193	
42,8	43,2	60	1	288	799	288	0	42	343	597	343	90	110
			2	651	651	96	96		523	523	164	164	
47,3	47,7	70	1	327	849	327	0	44	376	700	376	51	119
			2	703	703	108	108		605	605	146	146	
51,8	52,2	80	1	372	898	372	0	47	410	814	410	6	130
			2	757	757	124	124		696	696	124	124	
56,3	56,7	95	1	485	966	485	3	49	417	986	417	0	140
			2	825	825	144	144		803	803	106	106	



Zentralballaste/Ecklasten nach EN 14439/EN 13001

7032 Drehteil mit 50 m Ausleger auf KR 10-46/60

Turmdrehkran ohne Kletterwerk

X Stationär
Fahrbar

Eckabstand: 6,0 m x 6,0 m

Hakenhöhe		Zentralballast [t]	Auslegerstellung	Kran in Betrieb Schwenkmoment 360 kNm Ecklasten				Horizontallast [kN]	Kran außer Betrieb Windkategorie: C25 Ecklasten				Horizontallast [kN]
 [m]	 [m]			A [kN]	B [kN]	C [kN]	D [kN]		A [kN]	B [kN]	C [kN]	D [kN]	
6,8	7,2	45	1	300	536	300	64	31	187	438	187	0	50
			2	467	467	133	133		358	358	48	48	
11,3	11,7	45	1	305	555	305	54	32	192	446	192	0	58
			2	482	482	128	128		366	366	50	50	
15,8	16,2	45	1	309	576	309	43	34	197	456	197	0	65
			2	498	498	121	121		373	373	51	51	
20,3	20,7	45	1	314	599	314	29	35	200	467	200	0	72
			2	515	515	113	113		382	382	51	51	
24,8	25,2	45	1	318	623	318	14	37	203	479	203	0	80
			2	534	534	103	103		391	391	52	52	
29,3	29,7	50	1	336	662	336	10	38	230	494	230	0	87
			2	566	566	105	105		413	413	64	64	
33,8	34,2	50	1	331	700	331	0	40	231	510	231	0	95
			2	588	588	93	93		423	423	62	62	
38,3	38,7	55	1	338	753	338	0	41	327	542	327	112	103
			2	623	623	91	91		479	479	175	175	
42,8	43,2	60	1	343	812	343	0	43	344	625	344	63	110
			2	661	661	87	87		543	543	145	145	
47,3	47,7	65	1	354	868	354	0	45	364	717	364	11	120
			2	701	701	87	87		613	613	114	114	
51,8	52,2	75	1	395	923	395	0	47	364	866	364	0	131
			2	755	755	102	102		705	705	92	92	
56,3	56,7	90	1	450	992	450	0	49	363	1046	363	0	141
			2	824	824	122	122		813	813	73	73	



Zentralballaste/Ecklasten nach EN 14439/EN 13001

7032 Drehteil mit 52,5 m Ausleger auf KR 10-46/60

Turmdrehkran ohne Kletterwerk

X Stationär
Fahrbar

Eckabstand: 6,0 m x 6,0 m

Hakenhöhe		Zentralballast [t]	Auslegerstellung	Kran in Betrieb Schwenkmoment 360 kNm Ecklasten				Horizontallast [kN]	Kran außer Betrieb Windkategorie: C25 Ecklasten				Horizontallast [kN]
 [m]	 [m]			A [kN]	B [kN]	C [kN]	D [kN]		A [kN]	B [kN]	C [kN]	D [kN]	
6,8	7,2	45	1	301	535	301	67	31	187	438	187	0	50
			2	466	466	135	135		358	358	48	48	
11,3	11,7	45	1	305	554	305	57	32	192	446	192	0	58
			2	481	481	129	129		366	366	50	50	
15,8	16,2	45	1	310	574	310	45	34	197	456	197	0	65
			2	497	497	123	123		374	374	51	51	
20,3	20,7	45	1	314	597	314	32	35	200	467	200	0	73
			2	514	514	114	114		382	382	51	51	
24,8	25,2	45	1	319	621	319	17	37	203	480	203	0	80
			2	533	533	105	105		391	391	51	51	
29,3	29,7	50	1	336	660	336	12	38	230	494	230	0	88
			2	565	565	107	107		413	413	63	63	
33,8	34,2	50	1	333	696	333	0	40	231	510	231	0	95
			2	587	587	94	94		431	431	190	190	
38,3	38,7	55	1	341	749	341	0	41	327	557	327	97	103
			2	622	622	93	93		490	490	165	165	
42,8	43,2	60	1	345	808	345	0	43	345	641	345	48	111
			2	660	660	89	89		554	554	135	135	
47,3	47,7	60	1	331	864	331	0	45	334	738	334	0	120
			2	687	687	76	76		613	613	90	90	
51,8	52,2	70	1	373	920	373	0	47	323	900	323	0	131
			2	742	742	91	91		704	704	68	68	
56,3	56,7	85	1	428	988	428	0	49	321	1081	321	0	141
			2	810	810	111	111		813	813	49	49	



Zentralballaste/Ecklasten nach EN 14439/EN 13001

7032 Drehteil mit 55 m Ausleger auf KR 10-46/60

Turmdrehkran ohne Kletterwerk

X Stationär
Fahrbar

Eckabstand: 6,0 m x 6,0 m

Hakenhöhe		Zentralballast [t]	Auslegerstellung	Kran in Betrieb Schwenkmoment 360 kNm Ecklasten				Horizontallast [kN]	Kran außer Betrieb Windkategorie: C25 Ecklasten				Horizontallast [kN]
 [m]	 [m]			A [kN]	B [kN]	C [kN]	D [kN]		A [kN]	B [kN]	C [kN]	D [kN]	
6,8	7,2	45	1	301	535	301	66	31	187	438	187	0	51
			2	467	467	135	135		358	358	48	48	
11,3	11,7	45	1	305	555	305	56	32	192	447	192	0	58
			2	482	482	129	129		366	366	49	49	
15,8	16,2	45	1	310	575	310	44	34	196	456	196	0	66
			2	498	498	122	122		374	374	51	51	
20,3	20,7	45	1	314	598	314	31	35	200	467	200	0	73
			2	515	515	114	114		382	382	51	51	
24,8	25,2	45	1	319	622	319	16	37	203	480	203	0	81
			2	533	533	104	104		391	391	51	51	
29,3	29,7	50	1	336	661	336	11	38	230	494	230	0	88
			2	566	566	106	106		413	413	63	63	
33,8	34,2	50	1	332	698	332	0	40	231	511	231	0	96
			2	588	588	94	94		441	441	180	180	
38,3	38,7	55	1	340	751	340	0	41	328	573	328	82	104
			2	623	623	92	92		501	501	154	154	
42,8	43,2	60	1	344	811	344	0	43	345	658	345	32	111
			2	661	661	88	88		566	566	123	123	
47,3	47,7	60	1	330	867	330	0	45	318	771	318	0	121
			2	689	689	75	75		625	625	79	79	
51,8	52,2	70	1	372	923	372	0	47	306	934	306	0	132
			2	743	743	90	90		717	717	56	56	
56,3	56,7	90	1	451	991	451	0	49	329	1116	329	0	142
			2	824	824	123	123		838	838	49	49	



Zentralballaste/Ecklasten nach EN 14439/EN 13001

7032 Drehteil mit 57,5 m Ausleger auf KR 10-46/60

Turmdrehkran ohne Kletterwerk

X Stationär
Fahrbar

Eckabstand: 6,0 m x 6,0 m

Hakenhöhe		Zentralballast [t]	Auslegerstellung	Kran in Betrieb Schwenkmoment 360 kNm Ecklasten				Horizontallast [kN]	Kran außer Betrieb Windkategorie: C25 Ecklasten				Horizontallast [kN]
 [m]	 [m]			A [kN]	B [kN]	C [kN]	D [kN]		A [kN]	B [kN]	C [kN]	D [kN]	
6,8	7,2	40	1	266	506	266	26	31	162	439	162	0	51
			2	441	441	151	151		366	366	85	85	
11,3	11,7	40	1	271	523	271	18	32	167	447	167	0	58
			2	456	456	145	145		373	373	87	87	
15,8	16,2	45	1	288	555	288	21	34	196	456	196	0	66
			2	485	485	151	151		394	394	100	100	
20,3	20,7	45	1	322	576	322	69	35	200	468	200	0	73
			2	502	502	143	143		402	402	100	100	
24,8	25,2	50	1	340	613	340	66	37	268	489	268	48	81
			2	533	533	146	146		424	424	113	113	
29,3	29,7	50	1	344	639	344	50	38	273	501	273	45	88
			2	552	552	136	136		434	434	112	112	
33,8	34,2	55	1	323	680	323	0	40	290	527	290	53	96
			2	586	586	136	136		458	458	123	123	
38,3	38,7	55	1	308	727	308	0	41	336	562	336	110	104
			2	609	609	122	122		495	495	176	176	
42,8	43,2	60	1	316	779	316	0	43	353	646	353	59	112
			2	647	647	119	119		560	560	145	145	
47,3	47,7	60	1	305	829	305	0	45	353	733	353	0	121
			2	674	674	106	106		619	619	100	100	
51,8	52,2	75	1	375	879	375	0	47	366	896	366	0	132
			2	740	740	133	133		724	724	90	90	
56,3	56,7	85	1	409	939	409	0	49	338	1079	338	0	142
			2	796	796	141	141		821	821	57	57	



Zentralballaste/Ecklasten nach EN 14439/EN 13001

7032 Drehteil mit 60 m Ausleger auf KR 10-46/60

Turmdrehkran ohne Kletterwerk

X Stationär
Fahrbar

Eckabstand: 6,0 m x 6,0 m

Hakenhöhe		Zentralballast [t]	Auslegerstellung	Kran in Betrieb Schwenkmoment 360 kNm Ecklasten				Horizontallast [kN]	Kran außer Betrieb Windkategorie: C25 Ecklasten				Horizontallast [kN]
 [m]	 [m]			A [kN]	B [kN]	C [kN]	D [kN]		A [kN]	B [kN]	C [kN]	D [kN]	
6,8	7,2	40	1	297	516	297	78	31	226	446	226	6	51
			2	452	452	142	142		382	382	70	70	
11,3	11,7	40	1	302	535	302	68	32	231	455	231	6	59
			2	467	467	136	136		389	389	72	72	
15,8	16,2	45	1	319	569	319	69	34	248	477	248	18	66
			2	495	495	142	142		410	410	85	85	
20,3	20,7	45	1	323	591	323	55	35	252	488	252	16	74
			2	513	513	134	134		419	419	85	85	
24,8	25,2	50	1	340	628	340	53	37	269	512	269	26	81
			2	544	544	137	137		441	441	97	97	
29,3	29,7	50	1	345	654	345	35	38	274	525	274	23	89
			2	564	564	126	126		451	451	96	96	
33,8	34,2	55	1	362	696	362	28	40	291	551	291	31	96
			2	598	598	126	126		475	475	107	107	
38,3	38,7	55	1	366	727	366	6	41	336	593	336	80	104
			2	621	621	111	111		518	518	155	155	
42,8	43,2	60	1	377	780	377	0	43	353	678	353	29	112
			2	659	659	108	108		583	583	124	124	
47,3	47,7	60	1	363	837	363	0	45	323	798	323	0	122
			2	687	687	94	94		643	643	78	78	
51,8	52,2	65	1	379	893	379	0	47	284	962	284	0	133
			2	728	728	97	97		723	723	42	42	
56,3	56,7	95	1	495	976	495	14	49	356	1148	356	0	142
			2	835	835	154	154		871	871	59	59	



Zentralballaste/Ecklasten nach EN 14439/EN 13001

7032 Drehteil mit 62,5 m Ausleger auf KR 10-46/60

Turmdrehkran ohne Kletterwerk

X Stationär
Fahrbar

Eckabstand: 6,0 m x 6,0 m

Hakenhöhe		Zentralballast [t]	Auslegerstellung	Kran in Betrieb Schwenkmoment 360 kNm Ecklasten				Horizontallast [kN]	Kran außer Betrieb Windkategorie: C25 Ecklasten				Horizontallast [kN]
 [m]	 [m]			A [kN]	B [kN]	C [kN]	D [kN]		A [kN]	B [kN]	C [kN]	D [kN]	
6,8	7,2	40	1	297	503	297	90	31	226	446	226	5	52
			2	443	443	151	151		382	382	70	70	
11,3	11,7	40	1	301	523	301	80	32	230	455	230	5	59
			2	458	458	145	145		389	389	71	71	
15,8	16,2	45	1	318	556	318	81	34	247	478	247	17	67
			2	486	486	150	150		410	410	85	85	
20,3	20,7	45	1	323	578	323	68	36	252	488	252	16	74
			2	503	503	142	142		419	419	85	85	
24,8	25,2	50	1	340	615	340	65	37	269	512	269	25	82
			2	534	534	146	146		441	441	97	97	
29,3	29,7	50	1	345	641	345	48	38	274	525	274	22	89
			2	554	554	135	135		451	451	96	96	
33,8	34,2	55	1	362	682	362	41	40	291	551	291	30	97
			2	588	588	135	135		475	475	106	106	
38,3	38,7	55	1	366	713	366	19	41	336	592	336	80	105
			2	612	612	121	121		517	517	155	155	
42,8	43,2	60	1	383	760	383	7	43	353	678	353	28	113
			2	649	649	117	117		583	583	123	123	
47,3	47,7	60	1	376	809	376	0	45	321	799	321	0	122
			2	676	676	104	104		643	643	78	78	
51,8	52,2	65	1	393	864	393	0	47	283	964	283	0	133
			2	718	718	107	107		723	723	41	41	
56,3	56,7	95	1	494	961	494	28	49	354	1150	354	0	143
			2	824	824	165	165		871	871	58	58	



Zentralballaste/Ecklasten nach EN 14439/EN 13001

7032 Drehteil mit 65 m Ausleger auf KR 10-46/60

Turmdrehkran ohne Kletterwerk

X Stationär
Fahrbar

Eckabstand: 6,0 m x 6,0 m

Hakenhöhe		Zentralballast [t]	Auslegerstellung	Kran in Betrieb Schwenkmoment 360 kNm Ecklasten				Horizontallast [kN]	Kran außer Betrieb Windkategorie: C25 Ecklasten				Horizontallast [kN]
 [m]	 [m]			A [kN]	B [kN]	C [kN]	D [kN]		A [kN]	B [kN]	C [kN]	D [kN]	
6,8	7,2	60	1	347	555	347	138	31	213	564	213	0	52
			2	494	494	200	200		447	447	48	48	
11,3	11,7	60	1	351	575	351	128	33	218	573	218	0	60
			2	509	509	194	194		454	454	49	49	
15,8	16,2	60	1	356	595	356	117	34	221	583	221	0	67
			2	525	525	187	187		463	463	50	50	
20,3	20,7	65	1	373	630	373	116	36	250	595	250	0	74
			2	555	555	191	191		484	484	63	63	
24,8	25,2	65	1	378	655	378	101	37	252	609	252	0	82
			2	574	574	182	182		493	493	62	62	
29,3	29,7	70	1	395	694	395	96	39	278	625	278	0	90
			2	606	606	183	183		516	516	74	74	
33,8	34,2	70	1	399	722	399	76	40	278	643	278	0	97
			2	628	628	171	171		527	527	72	72	
38,3	38,7	75	1	416	766	416	67	42	302	663	302	0	105
			2	663	663	169	169		580	580	193	193	
42,8	43,2	80	1	433	812	433	54	43	403	747	403	60	113
			2	701	701	165	165		646	646	161	161	
47,3	47,7	80	1	440	848	440	33	45	403	836	403	0	122
			2	728	728	152	152		706	706	115	115	
51,8	52,2	85	1	463	898	463	27	47	364	1002	364	0	134
			2	770	770	155	155		787	787	78	78	
56,3	56,7	100	1	507	976	507	38	49	359	1190	359	0	143
			2	839	839	175	175		898	898	56	56	



Zentralballaste/Ecklasten nach EN 14439/EN 13001

7032 Drehteil mit 67,5 m Ausleger auf KR 10-46/60

Turmdrehkran ohne Kletterwerk

X Stationär
Fahrbar

Eckabstand: 6,0 m x 6,0 m

Hakenhöhe		Zentralballast [t]	Auslegerstellung	Kran in Betrieb Schwenkmoment 360 kNm Ecklasten				Horizontallast [kN]	Kran außer Betrieb Windkategorie: C25 Ecklasten				Horizontallast [kN]
 [m]	 [m]			A [kN]	B [kN]	C [kN]	D [kN]		A [kN]	B [kN]	C [kN]	D [kN]	
6,8	7,2	60	1	325	555	325	95	31	213	564	213	0	52
			2	488	488	162	162		447	447	48	48	
11,3	11,7	60	1	330	572	330	87	32	217	573	217	0	60
			2	501	501	158	158		455	455	49	49	
15,8	16,2	60	1	334	591	334	77	34	221	583	221	0	67
			2	516	516	152	152		463	463	50	50	
20,3	20,7	65	1	351	624	351	78	36	249	595	249	0	75
			2	544	544	218	218		484	484	63	63	
24,8	25,2	65	1	356	646	356	65	37	252	609	252	0	82
			2	562	562	209	209		494	494	62	62	
29,3	29,7	70	1	373	683	373	62	38	278	625	278	0	90
			2	594	594	211	211		516	516	74	74	
33,8	34,2	75	1	390	722	390	58	40	303	643	303	0	98
			2	628	628	211	211		540	540	85	85	
38,3	38,7	75	1	394	750	394	39	42	302	663	302	0	106
			2	651	651	197	197		580	580	209	209	
42,8	43,2	80	1	411	794	411	29	43	411	744	411	79	113
			2	689	689	194	194		646	646	176	176	
47,3	47,7	85	1	461	839	461	83	45	431	839	431	23	123
			2	728	728	194	194		719	719	143	143	
51,8	52,2	85	1	471	876	471	65	47	390	983	390	0	134
			2	757	757	184	184		788	788	93	93	
56,3	56,7	95	1	503	942	503	63	49	360	1172	360	0	144
			2	813	813	192	192		887	887	58	58	



Zentralballaste/Ecklasten nach EN 14439/EN 13001

7032 Drehteil mit 70 m Ausleger auf KR 10-46/60

Turmdrehkran ohne Kletterwerk

X Stationär
Fahrbar

Eckabstand: 6,0 m x 6,0 m

Hakenhöhe		Zentralballast [t]	Auslegerstellung	Kran in Betrieb Schwenkmoment 360 kNm Ecklasten				Horizontallast [kN]	Kran außer Betrieb Windkategorie: C25 Ecklasten				Horizontallast [kN]
 [m]	 [m]			A [kN]	B [kN]	C [kN]	D [kN]		A [kN]	B [kN]	C [kN]	D [kN]	
6,8	7,2	60	1	356	544	356	167	31	213	564	213	0	52
			2	489	489	222	222		447	447	48	48	
11,3	11,7	60	1	360	563	360	157	33	217	573	217	0	60
			2	504	504	217	217		455	455	49	49	
15,8	16,2	60	1	365	584	365	145	34	221	583	221	0	68
			2	520	520	210	210		463	463	50	50	
20,3	20,7	65	1	382	619	382	145	36	249	596	249	0	75
			2	550	550	214	214		484	484	63	63	
24,8	25,2	65	1	386	643	386	130	37	251	610	251	0	83
			2	568	568	205	205		494	494	62	62	
29,3	29,7	70	1	403	682	403	125	39	278	626	278	0	90
			2	600	600	207	207		516	516	74	74	
33,8	34,2	75	1	421	723	421	118	40	303	644	303	0	98
			2	634	634	207	207		550	550	231	231	
38,3	38,7	75	1	425	754	425	96	42	395	684	395	107	106
			2	658	658	193	193		599	599	191	191	
42,8	43,2	80	1	442	800	442	84	43	412	772	412	53	114
			2	695	695	189	189		666	666	158	158	
47,3	47,7	85	1	462	848	462	75	45	428	871	428	0	123
			2	735	735	188	188		740	740	124	124	
51,8	52,2	85	1	471	886	471	57	48	363	1040	363	0	134
			2	764	764	178	178		809	809	73	73	
56,3	56,7	100	1	516	965	516	67	49	357	1231	357	0	144
			2	833	833	199	199		921	921	50	50	



Zentralballaste/Ecklasten nach EN 14439/EN 13001

7032 Drehteil mit 25 m Ausleger auf KRV 10-60 (5x5)

Turmdrehkran ohne Kletterwerk

X Stationär
Fahrbar

Eckabstand: 5,0 m x 5,0 m

Hakenhöhe		Zentralballast [t]	Auslegerstellung	Kran in Betrieb Schwenkmoment 360 kNm Ecklasten				Horizontallast [kN]	Kran außer Betrieb Windkategorie: C25 Ecklasten				Horizontallast [kN]
 [m]	 [m]			A [kN]	B [kN]	C [kN]	D [kN]		A [kN]	B [kN]	C [kN]	D [kN]	
6,8	7,2	60	1	264	599	264	0	30	230	524	230	0	47
			2	494	494	70	70		432	432	61	61	
11,3	11,7	60	1	259	627	259	0	31	235	533	235	0	54
			2	508	508	64	64		440	440	62	62	
15,8	16,2	60	1	252	659	252	0	33	239	544	239	0	61
			2	524	524	58	58		448	448	63	63	
20,3	20,7	60	1	244	694	244	0	34	242	557	242	0	69
			2	541	541	50	50		457	457	63	63	
24,8	25,2	60	1	234	732	234	0	36	243	571	243	0	76
			2	559	559	41	41		467	467	62	62	
29,3	29,7	65	1	247	774	247	0	37	269	588	269	0	83
			2	592	592	102	102		489	489	74	74	
33,8	34,2	75	1	283	820	283	0	39	311	614	311	8	91
			2	640	640	113	113		526	526	97	97	
38,3	38,7	85	1	317	871	317	0	40	341	654	341	27	99
			2	689	689	123	123		562	562	119	119	
42,8	43,2	100	1	373	926	373	0	42	383	708	383	57	106
			2	754	754	143	143		613	613	153	153	
47,3	47,7	110	1	418	976	418	0	44	453	770	453	135	117
			2	808	808	158	158		677	677	228	228	
51,8	52,2	125	1	477	1036	477	0	46	497	905	497	90	127
			2	876	876	179	179		786	786	209	209	
56,3	56,7	145	1	584	1114	584	55	48	554	1062	554	47	136
			2	959	959	210	210		913	913	195	195	
60,8	61,2	160	1	629	1198	629	60	50	580	1236	580	0	146
			2	1032	1032	226	226		1036	1036	162	162	
65,3	65,7	180	1	689	1300	689	77	52	570	1495	570	0	158
			2	1121	1121	256	256		1187	1187	130	130	
69,8	70,2	205	1	758	1418	758	99	54	573	1766	573	0	168
			2	1225	1225	292	292		1353	1353	103	103	
70,8	71,2	205	1	765	1428	765	102	55	561	1817	561	0	172
			2	1234	1234	296	296		1378	1378	92	92	
75,3	75,7	245	1	873	1584	873	161	57	629	2113	629	0	183
			2	1376	1376	369	369		1590	1590	95	95	



Zentralballaste/Ecklasten nach EN 14439/EN 13001

7032 Drehteil mit 27,5 m Ausleger auf KRV 10-60 (5x5)

Turmdrehkran ohne Kletterwerk

X Stationär
Fahrbar

Eckabstand: 5,0 m x 5,0 m

Hakenhöhe		Zentralballast [t]	Auslegerstellung	Kran in Betrieb Schwenkmoment 360 kNm Ecklasten				Horizontallast [kN]	Kran außer Betrieb Windkategorie: C25 Ecklasten				Horizontallast [kN]
 [m]	 [m]			A [kN]	B [kN]	C [kN]	D [kN]		A [kN]	B [kN]	C [kN]	D [kN]	
6,8	7,2	70	1	305	651	305	0	30	271	534	271	9	47
			2	545	545	85	85		463	463	166	166	
11,3	11,7	70	1	299	680	299	0	31	276	543	276	9	54
			2	560	560	79	79		465	465	87	87	
15,8	16,2	70	1	292	712	292	0	33	280	553	280	8	62
			2	576	576	72	72		473	473	88	88	
20,3	20,7	70	1	283	748	283	0	34	285	564	285	6	69
			2	593	593	64	64		482	482	88	88	
24,8	25,2	70	1	273	787	273	0	36	289	575	289	3	76
			2	611	611	55	55		492	492	87	87	
29,3	29,7	70	1	260	831	260	0	37	294	588	294	0	84
			2	631	631	44	44		502	502	86	86	
33,8	34,2	80	1	295	879	295	0	39	324	627	324	20	91
			2	678	678	117	117		538	538	109	109	
38,3	38,7	90	1	328	931	328	0	40	353	667	353	39	99
			2	728	728	125	125		575	575	131	131	
42,8	43,2	105	1	383	989	383	0	42	395	721	395	70	107
			2	793	793	144	144		625	625	165	165	
47,3	47,7	115	1	427	1040	427	0	44	473	770	473	176	117
			2	848	848	159	159		683	683	263	263	
51,8	52,2	130	1	485	1102	485	0	46	518	906	518	130	127
			2	917	917	179	179		792	792	244	244	
56,3	56,7	150	1	565	1170	565	0	48	575	1063	575	87	136
			2	1000	1000	210	210		920	920	230	230	
60,8	61,2	165	1	650	1250	650	49	50	620	1219	620	20	146
			2	1074	1074	225	225		1043	1043	196	196	
65,3	65,7	190	1	722	1366	722	77	52	654	1459	654	0	158
			2	1177	1177	266	266		1208	1208	176	176	
69,8	70,2	210	1	779	1473	779	84	54	631	1733	631	0	168
			2	1270	1270	288	288		1361	1361	136	136	
70,8	71,2	215	1	798	1495	798	101	55	644	1783	644	0	173
			2	1291	1291	305	305		1399	1399	137	137	
75,3	75,7	240	1	868	1616	868	120	58	635	2082	635	0	184
			2	1397	1397	339	339		1574	1574	102	102	



Zentralballaste/Ecklasten nach EN 14439/EN 13001

7032 Drehteil mit 30 m Ausleger auf KRV 10-60 (5x5)

Turmdrehkran ohne Kletterwerk

X Stationär
Fahrbar

Eckabstand: 5,0 m x 5,0 m

Hakenhöhe		Zentralballast [t]	Auslegerstellung	Kran in Betrieb Schwenkmoment 360 kNm Ecklasten				Horizontallast [kN]	Kran außer Betrieb Windkategorie: C25 Ecklasten				Horizontallast [kN]
 [m]	 [m]			A	B	C	D		A	B	C	D	
[m]	[m]			[kN]	[kN]	[kN]	[kN]		[kN]	[kN]	[kN]	[kN]	
6,8	7,2	75	1	329	645	329	14	30	284	546	284	21	48
			2	553	553	166	166		469	469	98	98	
11,3	11,7	75	1	334	664	334	4	32	288	556	288	21	55
			2	570	570	158	158		477	477	99	99	
15,8	16,2	75	1	331	692	331	0	33	293	566	293	20	62
			2	587	587	150	150		486	486	100	100	
20,3	20,7	75	1	322	728	322	0	34	297	576	297	18	70
			2	606	606	140	140		495	495	100	100	
24,8	25,2	75	1	312	767	312	0	36	302	588	302	16	77
			2	627	627	128	128		504	504	99	99	
29,3	29,7	75	1	299	811	299	0	38	306	601	306	12	84
			2	649	649	116	116		515	515	98	98	
33,8	34,2	75	1	284	859	284	0	39	311	615	311	7	92
			2	673	673	101	101		526	526	96	96	
38,3	38,7	85	1	317	911	317	0	40	341	655	341	26	100
			2	723	723	109	109		563	563	118	118	
42,8	43,2	100	1	372	969	372	0	42	383	709	383	57	107
			2	788	788	128	128		613	613	152	152	
47,3	47,7	110	1	416	1020	416	0	44	463	781	463	145	118
			2	843	843	143	143		688	688	238	238	
51,8	52,2	125	1	474	1082	474	0	46	507	917	507	98	128
			2	912	912	162	162		797	797	218	218	
56,3	56,7	145	1	595	1163	595	26	48	565	1075	565	54	137
			2	997	997	193	193		926	926	204	204	
60,8	61,2	165	1	652	1262	652	41	50	621	1245	621	0	147
			2	1083	1083	220	220		1062	1062	181	181	
65,3	65,7	185	1	711	1366	711	57	52	609	1508	609	0	159
			2	1174	1174	248	248		1215	1215	148	148	
69,8	70,2	210	1	781	1486	781	75	54	609	1785	609	0	169
			2	1280	1280	282	282		1382	1382	119	119	
70,8	71,2	210	1	788	1496	788	79	56	598	1836	598	0	173
			2	1288	1288	287	287		1407	1407	108	108	
75,3	75,7	245	1	883	1642	883	124	58	637	2137	637	0	184
			2	1419	1419	346	346		1608	1608	97	97	



Zentralballaste/Ecklasten nach EN 14439/EN 13001

7032 Drehteil mit 32,5 m Ausleger auf KRV 10-60 (5x5)

Turmdrehkran ohne Kletterwerk

X Stationär
Fahrbar

Eckabstand: 5,0 m x 5,0 m

Hakenhöhe		Zentralballast [t]	Auslegerstellung	Kran in Betrieb Schwenkmoment 360 kNm Ecklasten				Horizontallast [kN]	Kran außer Betrieb Windkategorie: C25 Ecklasten				Horizontallast [kN]
 [m]	 [m]			A	B	C	D		A	B	C	D	
[m]	[m]			[kN]	[kN]	[kN]	[kN]		[kN]	[kN]	[kN]	[kN]	
6,8	7,2	75	1	361	646	361	75	30	284	546	284	21	48
			2	563	563	159	159		469	469	98	98	
11,3	11,7	75	1	365	668	365	63	32	288	556	288	21	55
			2	579	579	151	151		477	477	99	99	
15,8	16,2	75	1	370	691	370	48	33	293	566	293	20	62
			2	597	597	143	143		486	486	100	100	
20,3	20,7	75	1	374	716	374	32	35	297	577	297	18	70
			2	616	616	132	132		495	495	100	100	
24,8	25,2	75	1	379	744	379	14	36	302	588	302	15	77
			2	637	637	121	121		504	504	99	99	
29,3	29,7	75	1	317	780	317	0	38	306	601	306	12	84
			2	659	659	108	108		515	515	98	98	
33,8	34,2	75	1	359	834	359	0	39	311	615	311	7	92
			2	683	683	93	93		526	526	96	96	
38,3	38,7	80	1	363	894	363	0	41	328	643	328	13	100
			2	721	721	89	89		551	551	106	106	
42,8	43,2	95	1	414	961	414	0	42	370	696	370	44	108
			2	787	787	107	107		601	601	139	139	
47,3	47,7	105	1	454	1019	454	0	44	452	793	452	111	118
			2	842	842	121	121		693	693	210	210	
51,8	52,2	120	1	508	1089	508	0	46	496	929	496	63	128
			2	912	912	141	141		803	803	190	190	
56,3	56,7	140	1	583	1167	583	0	48	553	1089	553	18	138
			2	996	996	171	171		932	932	175	175	
60,8	61,2	155	1	628	1254	628	2	50	548	1296	548	0	147
			2	1071	1071	185	185		1056	1056	139	139	
65,3	65,7	180	1	700	1371	700	29	53	560	1561	560	0	159
			2	1174	1174	226	226		1222	1222	118	118	
69,8	70,2	205	1	770	1492	770	47	55	559	1840	559	0	169
			2	1280	1280	259	259		1390	1390	89	89	
70,8	71,2	210	1	789	1514	789	64	56	573	1890	573	0	174
			2	1302	1302	276	276		1427	1427	90	90	
75,3	75,7	255	1	909	1685	909	132	58	661	2194	661	0	185
			2	1458	1458	360	360		1655	1655	103	103	



Zentralballaste/Ecklasten nach EN 14439/EN 13001

7032 Drehteil mit 35 m Ausleger auf KRV 10-60 (5x5)

Turmdrehkran ohne Kletterwerk

X Stationär
Fahrbar

Eckabstand: 5,0 m x 5,0 m

Hakenhöhe		Zentralballast [t]	Auslegerstellung	Kran in Betrieb Schwenkmoment 360 kNm Ecklasten				Horizontallast [kN]	Kran außer Betrieb Windkategorie: C25 Ecklasten				Horizontallast [kN]
 [m]	 [m]			A [kN]	B [kN]	C [kN]	D [kN]		A [kN]	B [kN]	C [kN]	D [kN]	
6,8	7,2	70	1	326	644	326	9	30	271	534	271	8	48
			2	551	551	102	102	459	459	194	194		
11,3	11,7	70	1	330	664	330	0	32	276	543	276	8	56
			2	566	566	96	96		465	465	87	87	
15,8	16,2	70	1	322	697	322	0	33	280	553	280	7	63
			2	582	582	89	89		473	473	87	87	
20,3	20,7	70	1	313	734	313	0	35	285	564	285	6	70
			2	599	599	140	140		482	482	87	87	
24,8	25,2	70	1	302	774	302	0	36	289	576	289	3	78
			2	620	620	129	129		492	492	87	87	
29,3	29,7	70	1	289	818	289	0	38	293	590	293	0	85
			2	642	642	116	116		503	503	85	85	
33,8	34,2	70	1	274	868	274	0	39	293	608	293	0	93
			2	666	666	101	101		514	514	83	83	
38,3	38,7	80	1	306	922	306	0	41	328	643	328	13	100
			2	717	717	109	109		551	551	105	105	
42,8	43,2	95	1	360	981	360	0	42	370	697	370	43	108
			2	783	783	127	127		602	602	249	249	
47,3	47,7	110	1	428	1033	428	0	45	472	804	472	140	119
			2	851	851	154	154		707	707	237	237	
51,8	52,2	125	1	485	1097	485	0	46	517	942	517	92	128
			2	920	920	173	173		817	817	216	216	
56,3	56,7	140	1	540	1167	540	0	48	561	1089	561	33	138
			2	993	993	190	190		935	935	188	188	
60,8	61,2	160	1	648	1258	648	39	50	595	1284	595	0	148
			2	1080	1080	217	217		1073	1073	164	164	
65,3	65,7	180	1	708	1363	708	53	53	581	1552	581	0	160
			2	1171	1171	245	245		1227	1227	129	129	
69,8	70,2	205	1	778	1485	778	70	55	578	1834	578	0	170
			2	1278	1278	278	278		1396	1396	99	99	
70,8	71,2	210	1	797	1507	797	87	56	592	1884	592	0	174
			2	1299	1299	295	295		1433	1433	101	101	
75,3	75,7	250	1	905	1667	905	142	58	654	2191	654	0	185
			2	1443	1443	366	366		1649	1649	100	100	



Zentralballaste/Ecklasten nach EN 14439/EN 13001

7032 Drehteil mit 37,5 m Ausleger auf KRV 10-60 (5x5)

Turmdrehkran ohne Kletterwerk

X Stationär
Fahrbar

Eckabstand: 5,0 m x 5,0 m

Hakenhöhe		Zentralballast [t]	Auslegerstellung	Kran in Betrieb Schwenkmoment 360 kNm Ecklasten				Horizontallast [kN]	Kran außer Betrieb Windkategorie: C25 Ecklasten				Horizontallast [kN]
 [m]	 [m]			A [kN]	B [kN]	C [kN]	D [kN]		A [kN]	B [kN]	C [kN]	D [kN]	
6,8	7,2	70	1	328	640	328	15	30	271	534	271	8	48
			2	549	549	107	107		457	457	85	85	
11,3	11,7	70	1	332	659	332	5	32	276	543	276	8	56
			2	564	564	101	101		465	465	87	87	
15,8	16,2	70	1	330	687	330	0	33	280	553	280	7	63
			2	581	581	152	152		473	473	87	87	
20,3	20,7	70	1	321	724	321	0	35	285	564	285	5	70
			2	600	600	142	142		483	483	87	87	
24,8	25,2	70	1	310	764	310	0	36	289	576	289	3	78
			2	621	621	131	131		492	492	87	87	
29,3	29,7	70	1	297	809	297	0	38	293	590	293	0	85
			2	643	643	118	118		503	503	85	85	
33,8	34,2	70	1	281	858	281	0	39	293	609	293	0	93
			2	667	667	103	103		514	514	83	83	
38,3	38,7	80	1	313	912	313	0	41	328	643	328	13	101
			2	718	718	111	111		551	551	105	105	
42,8	43,2	95	1	367	972	367	0	42	370	697	370	43	108
			2	784	784	129	129		612	612	241	241	
47,3	47,7	105	1	411	1024	411	0	45	461	806	461	116	119
			2	839	839	143	143		705	705	217	217	
51,8	52,2	120	1	468	1087	468	0	46	506	944	506	67	129
			2	909	909	162	162		816	816	195	195	
56,3	56,7	140	1	593	1160	593	26	48	563	1105	563	20	138
			2	994	994	192	192		946	946	179	179	
60,8	61,2	160	1	650	1260	650	40	50	583	1314	583	0	148
			2	1081	1081	219	219		1084	1084	155	155	
65,3	65,7	180	1	709	1365	709	54	53	567	1583	567	0	160
			2	1173	1173	246	246		1239	1239	120	120	
69,8	70,2	205	1	779	1486	779	71	55	564	1867	564	0	170
			2	1279	1279	279	279		1409	1409	89	89	
70,8	71,2	210	1	798	1508	798	88	56	578	1917	578	0	175
			2	1300	1300	296	296		1446	1446	90	90	
75,3	75,7	255	1	918	1681	918	156	58	664	2226	664	0	186
			2	1457	1457	379	379		1676	1676	101	101	



Zentralballaste/Ecklasten nach EN 14439/EN 13001

7032 Drehteil mit 40 m Ausleger auf KRV 10-60 (5x5)

Turmdrehkran ohne Kletterwerk

X Stationär
Fahrbar

Eckabstand: 5,0 m x 5,0 m

Hakenhöhe		Zentralballast [t]	Auslegerstellung	Kran in Betrieb Schwenkmoment 360 kNm Ecklasten				Horizontallast [kN]	Kran außer Betrieb Windkategorie: C25 Ecklasten				Horizontallast [kN]
 [m]	 [m]			A	B	C	D		A	B	C	D	
[m]	[m]			[kN]	[kN]	[kN]	[kN]		[kN]	[kN]	[kN]	[kN]	
6,8	7,2	70	1	358	635	358	81	30	271	534	271	8	49
			2	554	554	162	162		457	457	85	85	
11,3	11,7	70	1	363	657	363	69	32	276	543	276	8	56
			2	571	571	155	155		465	465	87	87	
15,8	16,2	70	1	367	681	367	54	33	280	554	280	7	64
			2	589	589	146	146		474	474	87	87	
20,3	20,7	70	1	372	706	372	38	35	285	565	285	5	71
			2	608	608	136	136		483	483	87	87	
24,8	25,2	70	1	322	743	322	0	36	289	577	289	2	78
			2	629	629	124	124		492	492	86	86	
29,3	29,7	70	1	309	788	309	0	38	293	591	293	0	86
			2	651	651	111	111		503	503	85	85	
33,8	34,2	70	1	293	837	293	0	39	293	609	293	0	93
			2	676	676	95	95		514	514	83	83	
38,3	38,7	75	1	300	890	300	0	41	316	631	316	0	101
			2	715	715	91	91		539	539	92	92	
42,8	43,2	90	1	415	950	415	0	42	415	696	415	133	109
			2	781	781	109	109		614	614	216	216	
47,3	47,7	100	1	455	1008	455	0	45	449	814	449	84	120
			2	836	836	123	123		707	707	191	191	
51,8	52,2	115	1	508	1081	508	0	47	494	953	494	35	129
			2	906	906	142	142		818	818	169	169	
56,3	56,7	135	1	581	1161	581	1	49	539	1126	539	0	139
			2	991	991	171	171		949	949	152	152	
60,8	61,2	155	1	638	1261	638	15	50	537	1358	537	0	149
			2	1079	1079	197	197		1088	1088	128	128	
65,3	65,7	175	1	698	1367	698	28	53	521	1629	521	0	161
			2	1171	1171	224	224		1244	1244	92	92	
69,8	70,2	210	1	792	1514	792	70	55	567	1916	567	0	171
			2	1303	1303	281	281		1440	1440	85	85	
70,8	71,2	215	1	811	1536	811	87	56	581	1965	581	0	175
			2	1324	1324	299	299		1476	1476	86	86	
75,3	75,7	260	1	932	1709	932	154	58	665	2276	665	0	186
			2	1481	1481	382	382		1707	1707	97	97	



Zentralballaste/Ecklasten nach EN 14439/EN 13001

7032 Drehteil mit 42,5 m Ausleger auf KRV 10-60 (5x5)

Turmdrehkran ohne Kletterwerk

X Stationär
Fahrbar

Eckabstand: 5,0 m x 5,0 m

Hakenhöhe		Zentralballast [t]	Auslegerstellung	Kran in Betrieb Schwenkmoment 360 kNm Ecklasten				Horizontallast [kN]	Kran außer Betrieb Windkategorie: C25 Ecklasten				Horizontallast [kN]
 [m]	 [m]			A [kN]	B [kN]	C [kN]	D [kN]		A [kN]	B [kN]	C [kN]	D [kN]	
6,8	7,2	60	1	307	633	307	0	30	230	525	230	0	49
			2	535	535	87	87		433	433	189	189	
11,3	11,7	60	1	301	663	301	0	32	234	535	234	0	56
			2	550	550	81	81		440	440	61	61	
15,8	16,2	60	1	293	696	293	0	33	238	546	238	0	64
			2	567	567	74	74		449	449	62	62	
20,3	20,7	60	1	284	733	284	0	35	240	559	240	0	71
			2	584	584	66	66		458	458	62	62	
24,8	25,2	60	1	272	774	272	0	36	242	574	242	0	78
			2	603	603	56	56		468	468	61	61	
29,3	29,7	65	1	283	820	283	0	38	268	591	268	0	86
			2	637	637	56	56		491	491	72	72	
33,8	34,2	70	1	292	870	292	0	39	292	610	292	0	94
			2	672	672	56	56		514	514	83	83	
38,3	38,7	75	1	299	926	299	0	41	316	631	316	0	101
			2	709	709	112	112		539	539	92	92	
42,8	43,2	90	1	352	988	352	0	42	423	696	423	150	109
			2	775	775	130	130		616	616	230	230	
47,3	47,7	100	1	395	1040	395	0	45	457	814	457	100	120
			2	830	830	144	144		710	710	205	205	
51,8	52,2	120	1	476	1106	476	0	47	514	966	514	63	129
			2	913	913	176	176		834	834	195	195	
56,3	56,7	135	1	529	1177	529	0	49	559	1116	559	2	139
			2	986	986	192	192		953	953	165	165	
60,8	61,2	155	1	604	1256	604	0	50	559	1346	559	0	149
			2	1074	1074	219	219		1092	1092	140	140	
65,3	65,7	180	1	718	1369	718	67	53	567	1619	567	0	161
			2	1178	1178	258	258		1261	1261	115	115	
69,8	70,2	210	1	800	1504	800	96	55	586	1909	586	0	171
			2	1298	1298	302	302		1445	1445	95	95	
70,8	71,2	215	1	819	1526	819	113	56	600	1959	600	0	176
			2	1319	1319	320	320		1482	1482	97	97	
75,3	75,7	260	1	940	1699	940	180	58	683	2273	683	0	186
			2	1477	1477	402	402		1713	1713	106	106	



Zentralballaste/Ecklasten nach EN 14439/EN 13001

7032 Drehteil mit 45 m Ausleger auf KRV 10-60 (5x5)

Turmdrehkran ohne Kletterwerk

X Stationär
Fahrbar

Eckabstand: 5,0 m x 5,0 m

Hakenhöhe		Zentralballast [t]	Auslegerstellung	Kran in Betrieb Schwenkmoment 360 kNm Ecklasten				Horizontallast [kN]	Kran außer Betrieb Windkategorie: C25 Ecklasten				Horizontallast [kN]
 [m]	 [m]			A [kN]	B [kN]	C [kN]	D [kN]		A [kN]	B [kN]	C [kN]	D [kN]	
6,8	7,2	65	1	324	635	324	13	30	255	526	255	0	49
			2	544	544	104	104		445	445	73	73	
11,3	11,7	65	1	329	654	329	3	32	259	535	259	0	57
			2	559	559	98	98		453	453	74	74	
15,8	16,2	65	1	324	685	324	0	33	263	546	263	0	64
			2	575	575	91	91		461	461	74	74	
20,3	20,7	65	1	315	722	315	0	35	265	560	265	0	72
			2	593	593	142	142		470	470	74	74	
24,8	25,2	65	1	303	763	303	0	36	267	575	267	0	79
			2	614	614	131	131		480	480	74	74	
29,3	29,7	65	1	289	808	289	0	38	267	592	267	0	87
			2	636	636	117	117		491	491	72	72	
33,8	34,2	70	1	298	859	298	0	39	292	611	292	0	94
			2	673	673	114	114		515	515	82	82	
38,3	38,7	75	1	305	914	305	0	41	315	632	315	0	102
			2	712	712	109	109		539	539	92	92	
42,8	43,2	90	1	358	976	358	0	42	423	711	423	135	110
			2	778	778	127	127		627	627	219	219	
47,3	47,7	100	1	401	1029	401	0	45	457	830	457	85	120
			2	834	834	141	141		721	721	194	194	
51,8	52,2	115	1	457	1094	457	0	47	502	970	502	34	130
			2	904	904	160	160		833	833	171	171	
56,3	56,7	135	1	536	1166	536	0	49	544	1148	544	0	140
			2	989	989	189	189		965	965	153	153	
60,8	61,2	155	1	646	1256	646	36	51	541	1383	541	0	150
			2	1077	1077	215	215		1105	1105	127	127	
65,3	65,7	175	1	706	1362	706	49	53	523	1658	523	0	162
			2	1170	1170	242	242		1262	1262	89	89	
69,8	70,2	215	1	813	1523	813	103	55	591	1950	591	0	172
			2	1315	1315	311	311		1473	1473	93	93	
70,8	71,2	220	1	832	1545	832	120	56	605	2000	605	0	176
			2	1336	1336	328	328		1509	1509	95	95	
75,3	75,7	265	1	952	1718	952	186	58	687	2316	687	0	187
			2	1494	1494	411	411		1741	1741	103	103	



Zentralballaste/Ecklasten nach EN 14439/EN 13001

7032 Drehteil mit 47,5 m Ausleger auf KRV 10-60 (5x5)

Turmdrehkran ohne Kletterwerk

X Stationär
Fahrbar

Eckabstand: 5,0 m x 5,0 m

Hakenhöhe		Zentralballast [t]	Auslegerstellung	Kran in Betrieb Schwenkmoment 360 kNm Ecklasten				Horizontallast [kN]	Kran außer Betrieb Windkategorie: C25 Ecklasten				Horizontallast [kN]
 [m]	 [m]			A	B	C	D		A	B	C	D	
[m]	[m]			[kN]	[kN]	[kN]	[kN]		[kN]	[kN]	[kN]	[kN]	
6,8	7,2	65	1	325	628	325	22	30	255	526	255	0	50
			2	546	546	164	164		445	445	73	73	
11,3	11,7	65	1	330	648	330	12	32	259	535	259	0	57
			2	563	563	157	157		453	453	74	74	
15,8	16,2	65	1	364	671	364	58	34	263	547	263	0	64
			2	581	581	148	148		461	461	74	74	
20,3	20,7	65	1	325	706	325	0	35	265	560	265	0	72
			2	600	600	137	137		470	470	74	74	
24,8	25,2	65	1	314	747	314	0	36	267	575	267	0	79
			2	621	621	125	125		480	480	74	74	
29,3	29,7	65	1	300	792	300	0	38	267	592	267	0	87
			2	644	644	112	112		491	491	72	72	
33,8	34,2	70	1	309	842	309	0	40	292	611	292	0	94
			2	681	681	109	109		515	515	82	82	
38,3	38,7	70	1	290	898	290	0	41	290	632	290	0	102
			2	708	708	91	91		529	529	210	210	
42,8	43,2	85	1	344	959	344	0	42	412	716	412	108	110
			2	775	775	109	109		627	627	197	197	
47,3	47,7	95	1	387	1012	387	0	45	446	835	446	57	121
			2	830	830	122	122		721	721	171	171	
51,8	52,2	110	1	443	1077	443	0	47	491	976	491	6	130
			2	901	901	141	141		834	834	148	148	
56,3	56,7	130	1	578	1156	578	0	49	505	1183	505	0	140
			2	986	986	169	169		966	966	129	129	
60,8	61,2	150	1	635	1257	635	13	51	500	1420	500	0	150
			2	1075	1075	195	195		1107	1107	103	103	
65,3	65,7	175	1	707	1376	707	38	53	506	1696	506	0	162
			2	1180	1180	234	234		1277	1277	77	77	
69,8	70,2	220	1	827	1550	827	103	55	598	1990	598	0	172
			2	1338	1338	315	315		1501	1501	93	93	
70,8	71,2	225	1	846	1572	846	120	56	612	2039	612	0	176
			2	1359	1359	333	333		1537	1537	95	95	
75,3	75,7	270	1	966	1746	966	186	58	693	2358	693	0	187
			2	1517	1517	415	415		1770	1770	102	102	



Zentralballaste/Ecklasten nach EN 14439/EN 13001

7032 Drehteil mit 50 m Ausleger auf KRV 10-60 (5x5)

Turmdrehkran ohne Kletterwerk

X Stationär
Fahrbar

Eckabstand: 5,0 m x 5,0 m

Hakenhöhe		Zentralballast [t]	Auslegerstellung	Kran in Betrieb Schwenkmoment 360 kNm Ecklasten				Horizontallast [kN]	Kran außer Betrieb Windkategorie: C25 Ecklasten				Horizontallast [kN]
 [m]	 [m]			A [kN]	B [kN]	C [kN]	D [kN]		A [kN]	B [kN]	C [kN]	D [kN]	
6,8	7,2	70	1	368	652	368	85	31	271	534	271	8	50
			2	569	569	168	168		457	457	85	85	
11,3	11,7	70	1	373	674	373	72	32	276	544	276	8	58
			2	586	586	160	160		465	465	86	86	
15,8	16,2	70	1	378	698	378	58	34	280	554	280	7	65
			2	604	604	151	151		474	474	87	87	
20,3	20,7	70	1	382	724	382	41	35	285	565	285	5	72
			2	624	624	141	141		483	483	87	87	
24,8	25,2	70	1	387	752	387	22	37	289	577	289	2	80
			2	645	645	129	129		493	493	86	86	
29,3	29,7	70	1	391	782	391	0	38	292	592	292	0	87
			2	668	668	115	115		504	504	84	84	
33,8	34,2	70	1	372	840	372	0	40	292	612	292	0	95
			2	693	693	99	99		515	515	82	82	
38,3	38,7	75	1	374	903	374	0	41	383	641	383	125	103
			2	732	732	93	93		565	565	201	201	
42,8	43,2	75	1	348	974	348	0	43	387	725	387	50	110
			2	762	762	73	73		626	626	149	149	
47,3	47,7	90	1	412	1034	412	0	45	434	857	434	12	121
			2	830	830	99	99		734	734	135	135	
51,8	52,2	105	1	464	1108	464	0	47	439	1039	439	0	131
			2	901	901	117	117		847	847	111	111	
56,3	56,7	120	1	512	1190	512	0	49	420	1255	420	0	141
			2	975	975	133	133		968	968	80	80	
60,8	61,2	145	1	607	1280	607	0	51	439	1494	439	0	150
			2	1076	1076	170	170		1122	1122	65	65	
65,3	65,7	185	1	733	1421	733	45	53	519	1774	519	0	162
			2	1219	1219	246	246		1330	1330	76	76	
69,8	70,2	230	1	852	1595	852	109	55	609	2071	609	0	173
			2	1378	1378	327	327		1555	1555	90	90	
70,8	71,2	235	1	872	1617	872	126	56	624	2120	624	0	177
			2	1399	1399	345	345		1591	1591	92	92	
75,3	75,7	285	1	1004	1804	1004	204	58	728	2441	728	0	188
			2	1570	1570	438	438		1838	1838	111	111	



Zentralballaste/Ecklasten nach EN 14439/EN 13001

7032 Drehteil mit 52,5 m Ausleger auf KRV 10-60 (5x5)

Turmdrehkran ohne Kletterwerk

X Stationär
Fahrbar

Eckabstand: 5,0 m x 5,0 m

Hakenhöhe		Zentralballast [t]	Auslegerstellung	Kran in Betrieb Schwenkmoment 360 kNm Ecklasten				Horizontallast [kN]	Kran außer Betrieb Windkategorie: C25 Ecklasten				Horizontallast [kN]
 [m]	 [m]			A [kN]	B [kN]	C [kN]	D [kN]		A [kN]	B [kN]	C [kN]	D [kN]	
6,8	7,2	65	1	356	637	356	76	31	255	526	255	0	50
			2	555	555	158	158		445	445	73	73	
11,3	11,7	65	1	361	659	361	63	32	259	536	259	0	58
			2	572	572	150	150		453	453	74	74	
15,8	16,2	65	1	365	683	365	48	34	262	547	262	0	65
			2	590	590	141	141		461	461	74	74	
20,3	20,7	65	1	370	709	370	31	35	265	561	265	0	73
			2	610	610	130	130		471	471	74	74	
24,8	25,2	65	1	375	737	375	12	37	266	576	266	0	80
			2	631	631	118	118		481	481	73	73	
29,3	29,7	65	1	370	777	370	0	38	267	593	267	0	88
			2	654	654	104	104		491	491	72	72	
33,8	34,2	70	1	375	835	375	0	40	291	612	291	0	95
			2	691	691	101	101		515	515	82	82	
38,3	38,7	75	1	377	899	377	0	41	383	659	383	107	103
			2	731	731	95	95		578	578	188	188	
42,8	43,2	75	1	351	969	351	0	43	388	744	388	31	111
			2	761	761	75	75		640	640	136	136	
47,3	47,7	85	1	381	1037	381	0	45	397	886	397	0	120
			2	817	817	83	83		733	733	106	106	
51,8	52,2	100	1	442	1104	442	0	47	394	1080	394	0	131
			2	887	887	107	107		849	849	85	85	
56,3	56,7	120	1	515	1186	515	0	49	400	1297	400	0	141
			2	973	973	135	135		983	983	65	65	
60,8	61,2	155	1	649	1287	649	10	51	468	1538	468	0	151
			2	1100	1100	197	197		1162	1162	75	75	
65,3	65,7	190	1	743	1431	743	55	53	524	1805	524	0	161
			2	1230	1230	257	257		1352	1352	75	75	
69,8	70,2	235	1	865	1606	865	124	55	612	2118	612	0	173
			2	1389	1389	341	341		1584	1584	86	86	
70,8	71,2	240	1	885	1628	885	141	56	626	2167	626	0	177
			2	1410	1410	359	359		1621	1621	88	88	



Zentralballaste/Ecklasten nach EN 14439/EN 13001

7032 Drehteil mit 55 m Ausleger auf KRV 10-60 (5x5)

Turmdrehkran ohne Kletterwerk

X Stationär
Fahrbar

Eckabstand: 5,0 m x 5,0 m

Hakenhöhe		Zentralballast [t]	Auslegerstellung	Kran in Betrieb				Horizontallast [kN]	Kran außer Betrieb				Horizontallast [kN]		
 [m]	 [m]			Schwenkmoment					Windkategorie:						
				360 kNm					C25						
		Ecklasten				Ecklasten									
A	B	C	D	A	B	C	D	A	B	C	D	A	B	C	D
[kN]	[kN]	[kN]	[kN]	[kN]	[kN]	[kN]	[kN]	[kN]	[kN]	[kN]	[kN]	[kN]	[kN]	[kN]	[kN]
6,8	7,2	65	1	356	638	356	75	31	255	526	255	0	51		
			2	556	556	157	157		445	445	73	73			
11,3	11,7	65	1	361	660	361	62	32	259	536	259	0	58		
			2	573	573	149	149		453	453	74	74			
15,8	16,2	65	1	366	684	366	47	34	262	548	262	0	66		
			2	591	591	140	140		462	462	74	74			
20,3	20,7	65	1	370	710	370	30	35	265	561	265	0	73		
			2	611	611	130	130		471	471	74	74			
24,8	25,2	65	1	375	739	375	11	37	266	576	266	0	81		
			2	632	632	117	117		481	481	73	73			
29,3	29,7	65	1	369	780	369	0	38	266	593	266	0	88		
			2	655	655	103	103		491	491	71	71			
33,8	34,2	70	1	374	838	374	0	40	291	613	291	0	96		
			2	693	693	100	100		523	523	209	209			
38,3	38,7	75	1	376	902	376	0	41	383	678	383	89	104		
			2	732	732	94	94		591	591	175	175			
42,8	43,2	80	1	375	973	375	0	43	400	776	400	25	111		
			2	774	774	86	86		666	666	135	135			
47,3	47,7	80	1	355	1041	355	0	45	352	925	352	0	121		
			2	806	806	69	69		735	735	80	80			
51,8	52,2	95	1	416	1107	416	0	47	349	1121	349	0	132		
			2	876	876	93	93		851	851	58	58			
56,3	56,7	125	1	539	1190	539	0	49	404	1340	404	0	142		
			2	987	987	146	146		1011	1011	63	63			
60,8	61,2	160	1	661	1302	661	21	51	471	1583	471	0	152		
			2	1114	1114	208	208		1191	1191	71	71			
65,3	65,7	200	1	768	1459	768	78	53	551	1852	551	0	162		
			2	1256	1256	280	280		1393	1393	83	83			
69,8	70,2	245	1	890	1634	890	147	55	637	2167	637	0	174		
			2	1416	1416	365	365		1627	1627	94	94			
70,8	71,2	250	1	910	1655	910	164	56	652	2216	652	0	178		
			2	1437	1437	382	382		1663	1663	96	96			



Zentralballaste/Ecklasten nach EN 14439/EN 13001

7032 Drehteil mit 57,5 m Ausleger auf KRV 10-60 (5x5)

Turmdrehkran ohne Kletterwerk

X Stationär
Fahrbar

Eckabstand: 5,0 m x 5,0 m

Hakenhöhe		Zentralballast [t]	Auslegerstellung	Kran in Betrieb Schwenkmoment 360 kNm Ecklasten				Horizontallast [kN]	Kran außer Betrieb Windkategorie: C25 Ecklasten				Horizontallast [kN]
 [m]	 [m]			A	B	C	D		A	B	C	D	
[m]	[m]			[kN]	[kN]	[kN]	[kN]		[kN]	[kN]	[kN]	[kN]	
6,8	7,2	55	1	310	597	310	22	31	205	526	205	0	51
			2	514	514	165	165		437	437	100	100	
11,3	11,7	55	1	314	617	314	11	32	209	536	209	0	58
			2	531	531	158	158		445	445	101	101	
15,8	16,2	55	1	318	640	318	0	34	212	548	212	0	66
			2	549	549	149	149		454	454	101	101	
20,3	20,7	60	1	333	677	333	0	35	239	561	239	0	73
			2	581	581	151	151		476	476	113	113	
24,8	25,2	65	1	346	719	346	0	37	266	576	266	0	81
			2	614	614	151	151		499	499	125	125	
29,3	29,7	65	1	332	765	332	0	38	266	594	266	0	88
			2	637	637	137	137		510	510	123	123	
33,8	34,2	70	1	341	816	341	0	40	333	618	333	49	96
			2	674	674	134	134		534	534	132	132	
38,3	38,7	75	1	347	872	347	0	41	391	662	391	120	104
			2	714	714	129	129		583	583	200	200	
42,8	43,2	80	1	350	935	350	0	43	408	761	408	56	112
			2	755	755	121	121		657	657	159	159	
47,3	47,7	85	1	359	995	359	0	45	416	880	416	0	121
			2	799	799	117	117		739	739	117	117	
51,8	52,2	100	1	423	1055	423	0	47	413	1076	413	0	132
			2	869	869	141	141		856	856	95	95	
56,3	56,7	120	1	501	1127	501	0	49	417	1295	417	0	142
			2	955	955	169	169		990	990	74	74	
60,8	61,2	150	1	644	1245	644	44	51	459	1540	459	0	152
			2	1069	1069	220	220		1159	1159	70	70	
65,3	65,7	190	1	751	1401	751	101	53	537	1811	537	0	162
			2	1211	1211	292	292		1362	1362	81	81	
69,8	70,2	235	1	873	1576	873	170	55	623	2129	623	0	174
			2	1371	1371	376	376		1596	1596	91	91	
70,8	71,2	240	1	893	1598	893	187	56	637	2177	637	0	178
			2	1391	1391	394	394		1633	1633	93	93	



Zentralballaste/Ecklasten nach EN 14439/EN 13001

7032 Drehteil mit 60 m Ausleger auf KRV 10-60 (5x5)

Turmdrehkran ohne Kletterwerk

X Stationär
Fahrbar

Eckabstand: 5,0 m x 5,0 m

Hakenhöhe		Zentralballast [t]	Auslegerstellung	Kran in Betrieb Schwenkmoment 360 kNm Ecklasten				Horizontallast [kN]	Kran außer Betrieb Windkategorie: C25 Ecklasten				Horizontallast [kN]
 [m]	 [m]			A [kN]	B [kN]	C [kN]	D [kN]		A [kN]	B [kN]	C [kN]	D [kN]	
6,8	7,2			55	1	340	603		340	78	31	269	
			2	526	526	154	154		456	456	82	82	
11,3	11,7	55	1	345	625	345	64	32	274	543	274	4	59
			2	543	543	147	147		464	464	83	83	
15,8	16,2	60	1	362	662	362	62	34	291	567	291	15	66
			2	574	574	150	150		486	486	96	96	
20,3	20,7	60	1	366	688	366	45	35	295	578	295	12	74
			2	594	594	139	139		496	496	95	95	
24,8	25,2	65	1	383	729	383	38	37	312	604	312	21	81
			2	628	628	139	139		519	519	106	106	
29,3	29,7	65	1	388	759	388	17	38	317	618	317	16	89
			2	651	651	125	125		530	530	104	104	
33,8	34,2	70	1	405	806	405	5	40	334	646	334	22	96
			2	688	688	122	122		555	555	113	113	
38,3	38,7	75	1	412	865	412	0	41	392	699	392	85	104
			2	728	728	116	116		609	609	175	175	
42,8	43,2	80	1	411	936	411	0	43	409	799	409	19	112
			2	770	770	108	108		685	685	133	133	
47,3	47,7	85	1	415	1004	415	0	45	379	957	379	0	122
			2	814	814	103	103		767	767	90	90	
51,8	52,2	95	1	451	1071	451	0	47	349	1155	349	0	133
			2	872	872	114	114		872	872	55	55	
56,3	56,7	125	1	574	1154	574	0	49	402	1378	402	0	142
			2	984	984	167	167		1033	1033	58	58	
60,8	61,2	165	1	682	1306	682	59	51	493	1625	493	0	152
			2	1123	1123	242	242		1227	1227	78	78	
65,3	65,7	205	1	790	1463	790	116	53	570	1899	570	0	162
			2	1266	1266	313	313		1431	1431	88	88	
69,8	70,2	250	1	912	1639	912	184	55	653	2221	653	0	174
			2	1426	1426	397	397		1667	1667	96	96	
70,8	71,2	255	1	931	1660	931	202	57	668	2268	668	0	179
			2	1447	1447	415	415		1703	1703	99	99	



Zentralballaste/Ecklasten nach EN 14439/EN 13001

7032 Drehteil mit 62,5 m Ausleger auf KRV 10-60 (5x5)

Turmdrehkran ohne Kletterwerk

X Stationär
Fahrbar

Eckabstand: 5,0 m x 5,0 m

Hakenhöhe		Zentralballast [t]	Auslegerstellung	Kran in Betrieb Schwenkmoment 360 kNm Ecklasten				Horizontallast [kN]	Kran außer Betrieb Windkategorie: C25 Ecklasten				Horizontallast [kN]
 [m]	 [m]			A [kN]	B [kN]	C [kN]	D [kN]		A [kN]	B [kN]	C [kN]	D [kN]	
6,8	7,2	55	1	340	588	340	92	31	269	534	269	4	52
			2	515	515	165	165		456	456	82	82	
11,3	11,7	55	1	345	610	345	79	32	274	544	274	3	59
			2	532	532	157	157		464	464	83	83	
15,8	16,2	60	1	362	647	362	77	34	291	567	291	14	67
			2	563	563	160	160		486	486	95	95	
20,3	20,7	60	1	366	673	366	60	36	295	579	295	11	74
			2	583	583	149	149		496	496	95	95	
24,8	25,2	65	1	383	713	383	53	37	312	604	312	20	82
			2	617	617	150	150		519	519	106	106	
29,3	29,7	65	1	388	744	388	32	38	317	619	317	15	89
			2	639	639	136	136		530	530	103	103	
33,8	34,2	70	1	405	789	405	20	40	334	647	334	21	97
			2	677	677	133	133		555	555	113	113	
38,3	38,7	75	1	422	838	422	5	41	392	699	392	84	105
			2	716	716	127	127		609	609	174	174	
42,8	43,2	80	1	427	903	427	0	43	409	799	409	19	113
			2	758	758	120	120		685	685	133	133	
47,3	47,7	85	1	432	970	432	0	45	378	959	378	0	122
			2	802	802	115	115		768	768	89	89	
51,8	52,2	95	1	468	1037	468	0	47	348	1157	348	0	133
			2	860	860	126	126		872	872	54	54	
56,3	56,7	130	1	588	1147	588	28	49	425	1381	425	0	143
			2	983	983	192	192		1046	1046	69	69	
60,8	61,2	165	1	682	1287	682	77	51	490	1629	490	0	153
			2	1110	1110	255	255		1228	1228	76	76	
65,3	65,7	205	1	789	1444	789	135	53	567	1904	567	0	163
			2	1252	1252	326	326		1433	1433	86	86	
69,8	70,2	250	1	911	1619	911	203	56	650	2226	650	0	175
			2	1412	1412	411	411		1669	1669	94	94	
70,8	71,2	255	1	931	1641	931	221	57	665	2274	665	0	179
			2	1433	1433	429	429		1705	1705	97	97	



Zentralballaste/Ecklasten nach EN 14439/EN 13001

7032 Drehteil mit 65 m Ausleger auf KRV 10-60 (5x5)

Turmdrehkran ohne Kletterwerk

X Stationär
Fahrbar

Eckabstand: 5,0 m x 5,0 m

Hakenhöhe		Zentralballast [t]	Auslegerstellung	Kran in Betrieb				Horizontallast [kN]	Kran außer Betrieb				Horizontallast [kN]
 [m]	 [m]			Schwenkmoment					Windkategorie:				
				360 kNm					C25				
		Ecklasten				Ecklasten							
A	B	C	D	A	B	C	D	A	B	C	D		
[kN]	[kN]	[kN]	[kN]	[kN]	[kN]	[kN]	[kN]	[kN]	[kN]	[kN]	[kN]	[kN]	[kN]
6,8	7,2	75	1	390	640	390	140	31	243	677	243	0	52
			2	567	567	213	213		530	530	51	51	
11,3	11,7	75	1	395	663	395	127	33	247	687	247	0	60
			2	584	584	205	205		538	538	52	52	
15,8	16,2	80	1	412	699	412	124	34	275	700	275	0	67
			2	615	615	209	209		560	560	65	65	
20,3	20,7	85	1	429	738	429	120	36	301	714	301	0	74
			2	647	647	210	210		582	582	76	76	
24,8	25,2	85	1	433	766	433	101	37	302	731	302	0	82
			2	668	668	198	198		592	592	75	75	
29,3	29,7	90	1	450	809	450	92	39	327	750	327	0	90
			2	704	704	197	197		616	616	85	85	
33,8	34,2	95	1	467	855	467	80	40	350	771	350	0	97
			2	741	741	193	193		641	641	95	95	
38,3	38,7	100	1	484	904	484	65	42	372	796	372	0	105
			2	781	781	188	188		687	687	222	222	
42,8	43,2	105	1	502	956	502	47	43	472	883	472	60	113
			2	823	823	180	180		763	763	180	180	
47,3	47,7	105	1	509	997	509	20	45	456	1003	456	0	122
			2	854	854	163	163		834	834	124	124	
51,8	52,2	110	1	531	1053	531	9	47	400	1203	400	0	134
			2	900	900	162	162		926	926	75	75	
56,3	56,7	135	1	600	1163	600	37	49	427	1428	427	0	143
			2	999	999	202	202		1075	1075	65	65	
60,8	61,2	170	1	695	1303	695	86	51	491	1678	491	0	153
			2	1125	1125	265	265		1258	1258	71	71	
65,3	65,7	210	1	802	1460	802	143	53	566	1956	566	0	163
			2	1268	1268	336	336		1464	1464	80	80	
69,8	70,2	260	1	937	1649	937	225	56	673	2280	673	0	175
			2	1440	1440	433	433		1713	1713	100	100	
70,8	71,2	260	1	943	1657	943	229	57	663	2327	663	0	180
			2	1448	1448	438	438		1736	1736	90	90	



Zentralballaste/Ecklasten nach EN 14439/EN 13001

7032 Drehteil mit 67,5 m Ausleger auf KRV 10-60 (5x5)

Turmdrehkran ohne Kletterwerk

X Stationär
Fahrbar

Eckabstand: 5,0 m x 5,0 m

Hakenhöhe		Zentralballast [t]	Auslegerstellung	Kran in Betrieb Schwenkmoment 360 kNm Ecklasten				Horizontallast [kN]	Kran außer Betrieb Windkategorie: C25 Ecklasten				Horizontallast [kN]
 [m]	 [m]			A [kN]	B [kN]	C [kN]	D [kN]		A [kN]	B [kN]	C [kN]	D [kN]	
6,8	7,2	75	1	368	644	368	92	31	243	677	243	0	52
			2	563	563	173	173		530	530	51	51	
11,3	11,7	80	1	385	677	385	94	32	272	688	272	0	60
			2	591	591	179	179		551	551	64	64	
15,8	16,2	80	1	390	698	390	81	34	274	700	274	0	67
			2	608	608	171	171		560	560	64	64	
20,3	20,7	85	1	407	735	407	79	36	301	715	301	0	75
			2	639	639	175	175		582	582	76	76	
24,8	25,2	85	1	411	760	411	62	37	302	731	302	0	82
			2	658	658	165	165		592	592	75	75	
29,3	29,7	90	1	428	801	428	56	38	327	750	327	0	90
			2	692	692	165	165		616	616	85	85	
33,8	34,2	95	1	445	844	445	47	40	350	772	350	0	98
			2	727	727	164	164		641	641	95	95	
38,3	38,7	100	1	463	889	463	36	42	372	796	372	0	106
			2	765	765	220	220		685	685	240	240	
42,8	43,2	105	1	480	938	480	21	43	480	878	480	81	113
			2	806	806	213	213		762	762	198	198	
47,3	47,7	110	1	499	988	499	10	45	499	988	499	10	123
			2	850	850	208	208		845	845	153	153	
51,8	52,2	110	1	498	1039	498	0	47	428	1179	428	0	134
			2	883	883	195	195		926	926	92	92	
56,3	56,7	130	1	596	1123	596	68	49	429	1406	429	0	144
			2	969	969	223	223		1063	1063	69	69	
60,8	61,2	165	1	690	1263	690	118	51	492	1658	492	0	154
			2	1095	1095	286	286		1247	1247	74	74	
65,3	65,7	205	1	797	1420	797	175	53	566	1939	566	0	164
			2	1237	1237	358	358		1453	1453	82	82	
69,8	70,2	255	1	932	1608	932	257	56	671	2267	671	0	176
			2	1410	1410	454	454		1704	1704	101	101	
70,8	71,2	260	1	951	1629	951	274	57	686	2314	686	0	180
			2	1431	1431	472	472		1740	1740	103	103	



Zentralballaste/Ecklasten nach EN 14439/EN 13001

7032 Drehteil mit 70 m Ausleger auf KRV 10-60 (5x5)

Turmdrehkran ohne Kletterwerk

X Stationär
Fahrbar

Eckabstand: 5,0 m x 5,0 m

Hakenhöhe		Zentralballast [t]	Auslegerstellung	Kran in Betrieb				Horizontallast [kN]	Kran außer Betrieb				Horizontallast [kN]
 [m]	 [m]			Schwenkmoment					Windkategorie:				
				360 kNm					C25				
		Ecklasten				Ecklasten							
A	B	C	D	A	B	C	D	A	B	C	D		
[kN]	[kN]	[kN]	[kN]	[kN]	[kN]	[kN]	[kN]	[kN]	[kN]	[kN]	[kN]	[kN]	[kN]
6,8	7,2	75	1	399	625	399	173	31	243	677	243	0	52
			2	559	559	239	239		530	530	51	51	
11,3	11,7	80	1	416	660	416	172	33	271	688	271	0	60
			2	588	588	244	244		551	551	64	64	
15,8	16,2	80	1	421	684	421	157	34	274	700	274	0	68
			2	607	607	234	234		560	560	64	64	
20,3	20,7	85	1	438	722	438	153	36	301	715	301	0	75
			2	639	639	236	236		582	582	76	76	
24,8	25,2	85	1	442	750	442	134	37	302	732	302	0	83
			2	660	660	224	224		593	593	75	75	
29,3	29,7	90	1	459	793	459	125	39	326	751	326	0	90
			2	695	695	223	223		616	616	85	85	
33,8	34,2	95	1	476	839	476	113	40	350	772	350	0	98
			2	733	733	220	220		641	641	95	95	
38,3	38,7	100	1	493	888	493	99	42	463	809	463	117	106
			2	772	772	214	214		708	708	218	218	
42,8	43,2	105	1	510	940	510	80	43	480	912	480	49	114
			2	814	814	206	206		785	785	175	175	
47,3	47,7	110	1	530	994	530	66	45	477	1045	477	0	123
			2	858	858	202	202		870	870	130	130	
51,8	52,2	110	1	539	1037	539	42	48	395	1248	395	0	134
			2	891	891	188	188		951	951	68	68	
56,3	56,7	140	1	622	1160	622	83	49	445	1477	445	0	144
			2	1002	1002	241	241		1114	1114	69	69	
60,8	61,2	175	1	716	1300	716	132	51	506	1732	506	0	154
			2	1129	1129	303	303		1299	1299	74	74	
65,3	65,7	215	1	823	1457	823	189	53	579	2016	579	0	164
			2	1272	1272	375	375		1506	1506	80	80	
69,8	70,2	265	1	958	1646	958	270	56	683	2346	683	0	176
			2	1444	1444	471	471		1758	1758	98	98	
70,8	71,2	270	1	977	1667	977	287	57	698	2393	698	0	181
			2	1465	1465	489	489		1793	1793	101	101	



Zentralballaste/Ecklasten nach EN 14439/EN 13001

7032 Drehteil mit 25 m Ausleger auf KRV 10-60 (6x6)

Turmdrehkran ohne Kletterwerk

X Stationär
Fahrbar

Eckabstand: 6,0 m x 6,0 m

Hakenhöhe		Zentralballast [t]	Auslegerstellung	Kran in Betrieb Schwenkmoment 360 kNm Ecklasten				Horizontallast [kN]	Kran außer Betrieb Windkategorie: C25 Ecklasten				Horizontallast [kN]
 [m]	 [m]			A [kN]	B [kN]	C [kN]	D [kN]		A [kN]	B [kN]	C [kN]	D [kN]	
6,8	7,2	40	1	214	499	214	0	30	174	437	174	0	47
			2	408	408	55	55		351	351	42	42	
11,3	11,7	40	1	211	523	211	0	31	180	444	180	0	54
			2	421	421	111	111		358	358	43	43	
15,8	16,2	40	1	207	549	207	0	33	184	453	184	0	61
			2	436	436	105	105		366	366	45	45	
20,3	20,7	40	1	202	578	202	0	34	188	464	188	0	69
			2	453	453	98	98		374	374	46	46	
24,8	25,2	40	1	195	610	195	0	36	191	476	191	0	76
			2	470	470	90	90		383	383	46	46	
29,3	29,7	45	1	212	645	212	0	37	218	490	218	0	83
			2	501	501	93	93		405	405	58	58	
33,8	34,2	50	1	227	684	227	0	39	245	505	245	0	91
			2	533	533	95	95		427	427	70	70	
38,3	38,7	60	1	265	726	265	0	40	278	540	278	17	99
			2	580	580	107	107		463	463	93	93	
42,8	43,2	70	1	301	772	301	0	42	308	579	308	37	106
			2	628	628	119	119		499	499	116	116	
47,3	47,7	80	1	349	814	349	0	44	378	642	378	113	117
			2	679	679	137	137		565	565	191	191	
51,8	52,2	95	1	452	863	452	41	46	422	762	422	83	127
			2	743	743	162	162		663	663	182	182	
56,3	56,7	105	1	484	926	484	43	48	454	877	454	31	136
			2	796	796	172	172		754	754	155	155	
60,8	61,2	120	1	529	1003	529	55	50	483	1030	483	0	146
			2	864	864	194	194		863	863	135	135	
65,3	65,7	140	1	589	1098	589	79	52	495	1246	495	0	158
			2	949	949	228	228		999	999	118	118	
69,8	70,2	155	1	633	1183	633	83	54	471	1472	471	0	168
			2	1022	1022	244	244		1124	1124	83	83	
70,8	71,2	155	1	640	1193	640	87	55	463	1514	463	0	172
			2	1031	1031	249	249		1146	1146	74	74	
75,3	75,7	190	1	735	1328	735	142	57	530	1761	530	0	183
			2	1154	1154	316	316		1328	1328	82	82	



Zentralballaste/Ecklasten nach EN 14439/EN 13001

7032 Drehteil mit 27,5 m Ausleger auf KRV 10-60 (6x6)

Turmdrehkran ohne Kletterwerk

X Stationär
Fahrbar

Eckabstand: 6,0 m x 6,0 m

Hakenhöhe		Zentralballast [t]	Auslegerstellung	Kran in Betrieb Schwenkmoment 360 kNm Ecklasten				Horizontallast [kN]	Kran außer Betrieb Windkategorie: C25 Ecklasten				Horizontallast [kN]
 [m]	 [m]			A	B	C	D		A	B	C	D	
[m]	[m]			[kN]	[kN]	[kN]	[kN]		[kN]	[kN]	[kN]	[kN]	
6,8	7,2	45	1	234	542	234	0	30	199	437	199	0	47
			2	444	444	60	60		376	376	128	128	
11,3	11,7	45	1	231	566	231	0	31	205	445	205	0	54
			2	457	457	56	56		371	371	56	56	
15,8	16,2	45	1	226	593	226	0	33	209	454	209	0	62
			2	471	471	51	51		378	378	57	57	
20,3	20,7	45	1	221	623	221	0	34	213	464	213	0	69
			2	486	486	105	105		387	387	58	58	
24,8	25,2	45	1	213	656	213	0	36	216	476	216	0	76
			2	504	504	97	97		395	395	58	58	
29,3	29,7	45	1	204	692	204	0	37	218	490	218	0	84
			2	523	523	87	87		405	405	58	58	
33,8	34,2	55	1	243	732	243	0	39	261	514	261	8	91
			2	568	568	101	101		440	440	82	82	
38,3	38,7	65	1	281	776	281	0	40	291	552	291	29	99
			2	615	615	113	113		476	476	106	106	
42,8	43,2	75	1	316	824	316	0	42	320	591	320	49	107
			2	664	664	123	123		512	512	128	128	
47,3	47,7	85	1	364	867	364	0	44	398	646	398	151	117
			2	715	715	141	141		573	573	223	223	
51,8	52,2	95	1	402	918	402	0	46	430	753	430	107	127
			2	768	768	153	153		659	659	202	202	
56,3	56,7	110	1	463	975	463	0	48	475	882	475	68	136
			2	834	834	175	175		763	763	187	187	
60,8	61,2	125	1	550	1050	550	49	50	520	1019	520	20	146
			2	903	903	196	196		873	873	166	166	
65,3	65,7	145	1	609	1146	609	72	52	551	1216	551	0	158
			2	989	989	229	229		1009	1009	149	149	
69,8	70,2	160	1	654	1232	654	75	54	526	1444	526	0	168
			2	1063	1063	245	245		1134	1134	113	113	
70,8	71,2	160	1	660	1242	660	79	55	518	1486	518	0	173
			2	1071	1071	250	250		1156	1156	105	105	
75,3	75,7	185	1	731	1354	731	108	58	534	1735	534	0	184
			2	1171	1171	290	290		1314	1314	87	87	



Zentralballaste/Ecklasten nach EN 14439/EN 13001

7032 Drehteil mit 30 m Ausleger auf KRV 10-60 (6x6)

Turmdrehkran ohne Kletterwerk

X Stationär
Fahrbar

Eckabstand: 6,0 m x 6,0 m

Hakenhöhe		Zentralballast [t]	Auslegerstellung	Kran in Betrieb Schwenkmoment 360 kNm Ecklasten				Horizontallast [kN]	Kran außer Betrieb Windkategorie: C25 Ecklasten				Horizontallast [kN]
 [m]	 [m]			A [kN]	B [kN]	C [kN]	D [kN]		A [kN]	B [kN]	C [kN]	D [kN]	
6,8	7,2	50	1	267	530	267	4	30	221	440	221	2	48
			2	458	458	135	135		382	382	152	152	
11,3	11,7	50	1	268	550	268	0	32	226	448	226	3	55
			2	473	473	130	130		383	383	68	68	
15,8	16,2	50	1	264	577	264	0	33	230	458	230	3	62
			2	488	488	124	124		391	391	70	70	
20,3	20,7	50	1	258	606	258	0	34	235	467	235	2	70
			2	505	505	116	116		399	399	70	70	
24,8	25,2	50	1	251	639	251	0	36	239	478	239	1	77
			2	523	523	107	107		408	408	71	71	
29,3	29,7	50	1	242	676	242	0	38	243	491	243	0	84
			2	542	542	97	97		418	418	70	70	
33,8	34,2	50	1	231	716	231	0	39	244	506	244	0	92
			2	562	562	86	86		428	428	69	69	
38,3	38,7	60	1	268	759	268	0	40	278	540	278	16	100
			2	610	610	98	98		463	463	93	93	
42,8	43,2	70	1	303	808	303	0	42	308	579	308	36	107
			2	658	658	108	108		500	500	116	116	
47,3	47,7	80	1	351	850	351	0	44	388	653	388	123	118
			2	710	710	126	126		575	575	201	201	
51,8	52,2	95	1	462	904	462	21	46	432	774	432	91	128
			2	775	775	150	150		674	674	191	191	
56,3	56,7	105	1	495	968	495	21	48	465	890	465	39	137
			2	830	830	160	160		765	765	164	164	
60,8	61,2	120	1	539	1048	539	31	50	500	1037	500	0	147
			2	899	899	180	180		876	876	142	142	
65,3	65,7	140	1	599	1144	599	53	52	509	1257	509	0	159
			2	985	985	213	213		1013	1013	124	124	
69,8	70,2	160	1	656	1244	656	68	54	508	1488	508	0	169
			2	1071	1071	240	240		1152	1152	100	100	
70,8	71,2	160	1	663	1253	663	72	56	501	1530	501	0	173
			2	1080	1080	245	245		1174	1174	92	92	
75,3	75,7	190	1	745	1378	745	113	58	540	1781	540	0	184
			2	1193	1193	298	298		1345	1345	85	85	



Zentralballaste/Ecklasten nach EN 14439/EN 13001

7032 Drehteil mit 32,5 m Ausleger auf KRV 10-60 (6x6)

Turmdrehkran ohne Kletterwerk

X Stationär
Fahrbar

Eckabstand: 6,0 m x 6,0 m

Hakenhöhe		Zentralballast [t]	Auslegerstellung	Kran in Betrieb Schwenkmoment 360 kNm Ecklasten				Horizontallast [kN]	Kran außer Betrieb Windkategorie: C25 Ecklasten				Horizontallast [kN]
				A	B	C	D		A	B	C	D	
[m]	[m]			[kN]	[kN]	[kN]	[kN]		[kN]	[kN]	[kN]	[kN]	
6,8	7,2	50	1	298	536	298	60	30	221	440	221	2	48
			2	467	467	130	130		376	376	66	66	
11,3	11,7	50	1	303	555	303	51	32	226	449	226	3	55
			2	481	481	124	124		383	383	68	68	
15,8	16,2	50	1	307	575	307	39	33	230	458	230	3	62
			2	497	497	118	118		391	391	70	70	
20,3	20,7	50	1	312	597	312	27	35	235	468	235	2	70
			2	513	513	110	110		399	399	70	70	
24,8	25,2	50	1	316	620	316	12	36	239	478	239	1	77
			2	531	531	101	101		408	408	71	71	
29,3	29,7	50	1	257	650	257	0	38	243	491	243	0	84
			2	551	551	91	91		418	418	70	70	
33,8	34,2	50	1	304	695	304	0	39	244	506	244	0	92
			2	571	571	80	80		428	428	69	69	
38,3	38,7	55	1	313	745	313	0	41	266	528	266	3	100
			2	606	606	79	79		451	451	80	80	
42,8	43,2	65	1	344	801	344	0	42	295	567	295	23	108
			2	655	655	89	89		495	495	189	189	
47,3	47,7	75	1	389	849	389	0	44	377	661	377	92	118
			2	707	707	106	106		578	578	176	176	
51,8	52,2	90	1	449	908	449	0	46	421	782	421	60	128
			2	772	772	130	130		677	677	166	166	
56,3	56,7	100	1	481	972	481	0	48	453	899	453	7	138
			2	827	827	139	139		769	769	138	138	
60,8	61,2	115	1	528	1050	528	6	50	456	1080	456	0	147
			2	897	897	159	159		880	880	116	116	
65,3	65,7	135	1	588	1147	588	28	53	465	1301	465	0	159
			2	983	983	192	192		1018	1018	97	97	
69,8	70,2	155	1	645	1246	645	43	55	463	1533	463	0	169
			2	1070	1070	219	219		1157	1157	72	72	
70,8	71,2	160	1	664	1268	664	60	56	480	1575	480	0	174
			2	1091	1091	237	237		1191	1191	77	77	
75,3	75,7	195	1	759	1406	759	112	58	544	1828	544	0	185
			2	1217	1217	301	301		1376	1376	82	82	



Zentralballaste/Ecklasten nach EN 14439/EN 13001

7032 Drehteil mit 35 m Ausleger auf KRV 10-60 (6x6)

Turmdrehkran ohne Kletterwerk

X Stationär
Fahrbar

Eckabstand: 6,0 m x 6,0 m

Hakenhöhe		Zentralballast [t]	Auslegerstellung	Kran in Betrieb Schwenkmoment 360 kNm Ecklasten				Horizontallast [kN]	Kran außer Betrieb Windkategorie: C25 Ecklasten				Horizontallast [kN]
 [m]	 [m]			A [kN]	B [kN]	C [kN]	D [kN]		A [kN]	B [kN]	C [kN]	D [kN]	
6,8	7,2	45	1	263	529	263	0	30	199	437	199	0	48
			2	452	452	136	136		374	374	153	153	
11,3	11,7	45	1	260	553	260	0	32	204	445	204	0	56
			2	466	466	130	130		371	371	56	56	
15,8	16,2	45	1	256	581	256	0	33	209	454	209	0	63
			2	482	482	124	124		379	379	57	57	
20,3	20,7	45	1	249	611	249	0	35	212	465	212	0	70
			2	499	499	116	116		387	387	58	58	
24,8	25,2	45	1	242	645	242	0	36	215	477	215	0	78
			2	517	517	107	107		396	396	58	58	
29,3	29,7	45	1	232	682	232	0	38	218	491	218	0	85
			2	536	536	97	97		405	405	58	58	
33,8	34,2	45	1	221	723	221	0	39	219	507	219	0	93
			2	557	557	85	85		415	415	57	57	
38,3	38,7	55	1	257	768	257	0	41	266	528	266	3	100
			2	604	604	97	97		451	451	80	80	
42,8	43,2	70	1	317	818	317	0	42	308	580	308	35	108
			2	666	666	119	119		510	510	216	216	
47,3	47,7	75	1	339	861	339	0	45	385	662	385	108	119
			2	705	705	124	124		581	581	189	189	
51,8	52,2	90	1	402	914	402	0	46	429	784	429	75	128
			2	771	771	148	148		680	680	179	179	
56,3	56,7	105	1	504	977	504	31	48	474	914	474	34	138
			2	838	838	170	170		785	785	163	163	
60,8	61,2	120	1	548	1057	548	40	50	502	1070	502	0	148
			2	908	908	189	189		897	897	140	140	
65,3	65,7	135	1	596	1142	596	50	53	485	1293	485	0	160
			2	982	982	209	209		1023	1023	108	108	
69,8	70,2	155	1	653	1242	653	63	55	481	1528	481	0	170
			2	1069	1069	236	236		1163	1163	82	82	
70,8	71,2	155	1	659	1251	659	68	56	474	1570	474	0	174
			2	1078	1078	241	241		1185	1185	74	74	
75,3	75,7	195	1	767	1402	767	132	58	561	1826	561	0	185
			2	1216	1216	318	318		1383	1383	91	91	



Zentralballaste/Ecklasten nach EN 14439/EN 13001

7032 Drehteil mit 37,5 m Ausleger auf KRV 10-60 (6x6)

Turmdrehkran ohne Kletterwerk

X Stationär
Fahrbar

Eckabstand: 6,0 m x 6,0 m

Hakenhöhe		Zentralballast [t]	Auslegerstellung	Kran in Betrieb				Horizontallast [kN]	Kran außer Betrieb				Horizontallast [kN]			
 [m]	 [m]			Schwenkmoment					Windkategorie:							
				360 kNm					C25							
		Ecklasten				Ecklasten										
A	B	C	D	A	B	C	D	A	B	C	D	A	B	C	D	
[kN]	[kN]	[kN]	[kN]	[kN]	[kN]	[kN]	[kN]	[kN]	[kN]	[kN]	[kN]	[kN]	[kN]	[kN]	[kN]	
6,8	7,2	45	1	265	526	265	5	30	199	438	199	0	48			
			2	452	452	138	138		370	370	160	160				
11,3	11,7	45	1	267	545	267	0	32	204	445	204	0	56			
			2	467	467	132	132		371	371	56	56				
15,8	16,2	45	1	262	572	262	0	33	209	455	209	0	63			
			2	483	483	126	126		379	379	57	57				
20,3	20,7	45	1	256	603	256	0	35	212	465	212	0	70			
			2	499	499	118	118		387	387	58	58				
24,8	25,2	45	1	248	637	248	0	36	215	478	215	0	78			
			2	517	517	109	109		396	396	58	58				
29,3	29,7	45	1	239	674	239	0	38	217	492	217	0	85			
			2	537	537	99	99		405	405	57	57				
33,8	34,2	45	1	228	715	228	0	39	219	507	219	0	93			
			2	558	558	87	87		416	416	56	56				
38,3	38,7	55	1	264	760	264	0	41	266	528	266	3	101			
			2	605	605	99	99		451	451	80	80				
42,8	43,2	65	1	298	810	298	0	42	351	570	351	133	108			
			2	654	654	108	108		506	506	197	197				
47,3	47,7	75	1	346	853	346	0	45	386	674	386	98	119			
			2	706	706	126	126		589	589	183	183				
51,8	52,2	90	1	408	906	408	0	46	431	796	431	65	129			
			2	772	772	150	150		689	689	172	172				
56,3	56,7	100	1	493	965	493	20	48	463	915	463	11	138			
			2	827	827	159	159		782	782	143	143				
60,8	61,2	115	1	537	1045	537	29	50	467	1095	467	0	148			
			2	897	897	178	178		894	894	120	120				
65,3	65,7	135	1	597	1143	597	51	53	474	1319	474	0	160			
			2	983	983	211	211		1033	1033	100	100				
69,8	70,2	155	1	654	1244	654	64	55	470	1556	470	0	170			
			2	1071	1071	237	237		1174	1174	74	74				
70,8	71,2	160	1	673	1265	673	81	56	488	1598	488	0	175			
			2	1092	1092	255	255		1208	1208	78	78				
75,3	75,7	195	1	768	1404	768	133	58	549	1855	549	0	186			
			2	1218	1218	319	319		1394	1394	82	82				



Zentralballaste/Ecklasten nach EN 14439/EN 13001

7032 Drehteil mit 40 m Ausleger auf KRV 10-60 (6x6)

Turmdrehkran ohne Kletterwerk

X Stationär
Fahrbar

Eckabstand: 6,0 m x 6,0 m

Hakenhöhe		Zentralballast [t]	Auslegerstellung	Kran in Betrieb Schwenkmoment 360 kNm Ecklasten				Horizontallast [kN]	Kran außer Betrieb Windkategorie: C25 Ecklasten				Horizontallast [kN]
 [m]	 [m]			A [kN]	B [kN]	C [kN]	D [kN]		A [kN]	B [kN]	C [kN]	D [kN]	
6,8	7,2			45	1	296	527		296	65	30	199	
			2	459	459	133	133		364	364	54	54	
11,3	11,7	45	1	300	545	300	55	32	204	446	204	0	56
			2	474	474	127	127		371	371	56	56	
15,8	16,2	45	1	305	566	305	44	33	208	455	208	0	64
			2	489	489	120	120		379	379	57	57	
20,3	20,7	45	1	309	588	309	31	35	212	466	212	0	71
			2	506	506	113	113		387	387	58	58	
24,8	25,2	45	1	259	619	259	0	36	215	478	215	0	78
			2	524	524	104	104		396	396	58	58	
29,3	29,7	45	1	249	656	249	0	38	217	492	217	0	86
			2	544	544	93	93		406	406	57	57	
33,8	34,2	50	1	263	697	263	0	39	243	508	243	0	93
			2	577	577	94	94		428	428	69	69	
38,3	38,7	50	1	250	742	250	0	41	244	525	244	0	101
			2	600	600	80	80		439	439	67	67	
42,8	43,2	60	1	344	792	344	0	42	340	574	340	105	109
			2	650	650	90	90		505	505	174	174	
47,3	47,7	70	1	389	840	389	0	45	374	678	374	70	120
			2	702	702	107	107		589	589	159	159	
51,8	52,2	85	1	448	900	448	0	47	419	801	419	36	129
			2	767	767	130	130		689	689	148	148	
56,3	56,7	100	1	493	977	493	10	49	458	939	458	0	139
			2	835	835	152	152		795	795	131	131	
60,8	61,2	115	1	538	1058	538	18	50	451	1131	451	0	149
			2	905	905	171	171		908	908	108	108	
65,3	65,7	130	1	585	1143	585	27	53	432	1357	432	0	161
			2	980	980	191	191		1035	1035	75	75	
69,8	70,2	160	1	667	1269	667	65	55	477	1596	477	0	171
			2	1093	1093	242	242		1202	1202	73	73	
70,8	71,2	165	1	686	1290	686	82	56	494	1638	494	0	175
			2	1114	1114	259	259		1236	1236	77	77	
75,3	75,7	200	1	782	1430	782	134	58	555	1897	555	0	186
			2	1240	1240	323	323		1422	1422	81	81	



Zentralballaste/Ecklasten nach EN 14439/EN 13001

7032 Drehteil mit 42,5 m Ausleger auf KRV 10-60 (6x6)

Turmdrehkran ohne Kletterwerk

X Stationär
Fahrbar

Eckabstand: 6,0 m x 6,0 m

Hakenhöhe		Zentralballast [t]	Auslegerstellung	Kran in Betrieb Schwenkmoment 360 kNm Ecklasten				Horizontallast [kN]	Kran außer Betrieb Windkategorie: C25 Ecklasten				Horizontallast [kN]
 [m]	 [m]			A [kN]	B [kN]	C [kN]	D [kN]		A [kN]	B [kN]	C [kN]	D [kN]	
6,8	7,2	40	1	259	527	259	0	30	174	438	174	0	49
			2	448	448	75	75		363	363	160	160	
11,3	11,7	40	1	256	552	256	0	32	179	446	179	0	56
			2	461	461	70	70		359	359	43	43	
15,8	16,2	40	1	251	580	251	0	33	183	455	183	0	64
			2	476	476	65	65		366	366	44	44	
20,3	20,7	40	1	245	611	245	0	35	187	466	187	0	71
			2	491	491	59	59		375	375	45	45	
24,8	25,2	45	1	262	645	262	0	36	215	478	215	0	78
			2	521	521	123	123		396	396	58	58	
29,3	29,7	45	1	252	683	252	0	38	217	492	217	0	86
			2	540	540	113	113		406	406	57	57	
33,8	34,2	50	1	265	725	265	0	39	243	508	243	0	94
			2	574	574	113	113		428	428	69	69	
38,3	38,7	50	1	251	772	251	0	41	244	526	244	0	101
			2	597	597	100	100		439	439	67	67	
42,8	43,2	60	1	284	823	284	0	42	348	575	348	120	109
			2	646	646	109	109		509	509	187	187	
47,3	47,7	70	1	331	867	331	0	45	382	680	382	85	120
			2	698	698	127	127		593	593	172	172	
51,8	52,2	85	1	393	921	393	0	47	427	803	427	51	129
			2	764	764	150	150		693	693	161	161	
56,3	56,7	100	1	453	981	453	0	49	471	935	471	8	139
			2	832	832	171	171		799	799	143	143	
60,8	61,2	115	1	546	1050	546	42	50	472	1122	472	0	149
			2	902	902	190	190		913	913	119	119	
65,3	65,7	135	1	606	1148	606	63	53	477	1349	477	0	161
			2	989	989	222	222		1053	1053	98	98	
69,8	70,2	155	1	663	1249	663	76	55	470	1591	470	0	171
			2	1078	1078	248	248		1195	1195	70	70	
70,8	71,2	160	1	682	1271	682	93	56	488	1632	488	0	176
			2	1098	1098	266	266		1229	1229	75	75	
75,3	75,7	200	1	790	1423	790	156	58	572	1894	572	0	186
			2	1237	1237	342	342		1429	1429	90	90	



Zentralballaste/Ecklasten nach EN 14439/EN 13001

7032 Drehteil mit 45 m Ausleger auf KRV 10-60 (6x6)

Turmdrehkran ohne Kletterwerk

X Stationär
Fahrbar

Eckabstand: 6,0 m x 6,0 m

Hakenhöhe		Zentralballast [t]	Auslegerstellung	Kran in Betrieb				Horizontallast [kN]	Kran außer Betrieb				Horizontallast [kN]
 [m]	 [m]			Schwenkmoment					Windkategorie:				
				360 kNm					C25				
		Ecklasten				Ecklasten							
A	B	C	D	A	B	C	D	A	B	C	D		
[kN]	[kN]	[kN]	[kN]	[kN]	[kN]	[kN]	[kN]	[kN]	[kN]	[kN]	[kN]	[kN]	[kN]
6,8	7,2	40	1	261	520	261	2	30	174	438	174	0	49
			2	445	445	138	138		357	357	166	166	
11,3	11,7	40	1	261	542	261	0	32	179	446	179	0	57
			2	460	460	132	132		359	359	43	43	
15,8	16,2	40	1	256	570	256	0	33	183	455	183	0	64
			2	476	476	125	125		366	366	44	44	
20,3	20,7	40	1	250	601	250	0	35	187	466	187	0	72
			2	493	493	117	117		375	375	45	45	
24,8	25,2	45	1	267	636	267	0	36	215	479	215	0	79
			2	523	523	121	121		396	396	58	58	
29,3	29,7	45	1	257	674	257	0	38	217	493	217	0	87
			2	543	543	110	110		406	406	57	57	
33,8	34,2	50	1	270	716	270	0	39	243	509	243	0	94
			2	577	577	111	111		429	429	68	68	
38,3	38,7	50	1	256	762	256	0	41	243	526	243	0	102
			2	599	599	97	97		442	442	194	194	
42,8	43,2	60	1	289	813	289	0	42	348	588	348	108	110
			2	649	649	107	107		518	518	178	178	
47,3	47,7	70	1	337	857	337	0	45	382	693	382	72	120
			2	701	701	124	124		602	602	163	163	
51,8	52,2	85	1	399	912	399	0	47	427	817	427	37	130
			2	767	767	147	147		703	703	151	151	
56,3	56,7	95	1	433	971	433	0	49	440	957	440	0	140
			2	823	823	156	156		798	798	121	121	
60,8	61,2	115	1	546	1054	546	38	51	456	1153	456	0	150
			2	906	906	187	187		924	924	109	109	
65,3	65,7	130	1	593	1140	593	46	53	436	1382	436	0	162
			2	980	980	207	207		1052	1052	75	75	
69,8	70,2	160	1	675	1267	675	84	55	478	1625	478	0	172
			2	1094	1094	257	257		1220	1220	71	71	
70,8	71,2	165	1	695	1288	695	101	56	496	1666	496	0	176
			2	1114	1114	275	275		1254	1254	75	75	
75,3	75,7	205	1	802	1441	802	164	58	580	1930	580	0	187
			2	1254	1254	351	351		1455	1455	90	90	



Zentralballaste/Ecklasten nach EN 14439/EN 13001

7032 Drehteil mit 47,5 m Ausleger auf KRV 10-60 (6x6)

Turmdrehkran ohne Kletterwerk

X Stationär
Fahrbar

Eckabstand: 6,0 m x 6,0 m

Hakenhöhe		Zentralballast [t]	Auslegerstellung	Kran in Betrieb Schwenkmoment 360 kNm Ecklasten				Horizontallast [kN]	Kran außer Betrieb Windkategorie: C25 Ecklasten				Horizontallast [kN]
				A	B	C	D		A	B	C	D	
[m]	[m]			[kN]	[kN]	[kN]	[kN]		[kN]	[kN]	[kN]	[kN]	
6,8	7,2	40	1	293	518	293	68	30	174	438	174	0	50
			2	452	452	134	134		351	351	41	41	
11,3	11,7	40	1	297	537	297	58	32	179	446	179	0	57
			2	466	466	128	128		359	359	43	43	
15,8	16,2	40	1	302	557	302	47	34	183	455	183	0	64
			2	482	482	121	121		367	367	44	44	
20,3	20,7	40	1	259	588	259	0	35	187	466	187	0	72
			2	499	499	113	113		375	375	45	45	
24,8	25,2	45	1	276	622	276	0	36	215	479	215	0	79
			2	530	530	117	117		396	396	57	57	
29,3	29,7	45	1	266	660	266	0	38	217	493	217	0	87
			2	550	550	106	106		406	406	57	57	
33,8	34,2	50	1	279	702	279	0	40	243	509	243	0	94
			2	584	584	106	106		429	429	68	68	
38,3	38,7	50	1	265	748	265	0	41	243	527	243	0	102
			2	607	607	93	93		453	453	187	187	
42,8	43,2	55	1	274	799	274	0	42	337	590	337	83	110
			2	644	644	89	89		516	516	157	157	
47,3	47,7	65	1	321	843	321	0	45	371	695	371	47	121
			2	696	696	106	106		600	600	142	142	
51,8	52,2	80	1	383	898	383	0	47	416	820	416	12	130
			2	762	762	129	129		702	702	130	130	
56,3	56,7	95	1	490	972	490	9	49	428	986	428	0	140
			2	831	831	150	150		809	809	112	112	
60,8	61,2	110	1	535	1053	535	17	51	419	1183	419	0	150
			2	902	902	168	168		923	923	87	87	
65,3	65,7	130	1	595	1152	595	37	53	423	1413	423	0	162
			2	989	989	200	200		1064	1064	65	65	
69,8	70,2	165	1	689	1292	689	86	55	489	1659	489	0	172
			2	1115	1115	263	263		1246	1246	73	73	
70,8	71,2	170	1	708	1313	708	104	56	507	1699	507	0	176
			2	1136	1136	281	281		1279	1279	77	77	
75,3	75,7	210	1	816	1466	816	166	58	590	1965	590	0	187
			2	1276	1276	356	356		1481	1481	91	91	



Zentralballaste/Ecklasten nach EN 14439/EN 13001

7032 Drehteil mit 50 m Ausleger auf KRV 10-60 (6x6)

Turmdrehkran ohne Kletterwerk

X Stationär
Fahrbar

Eckabstand: 6,0 m x 6,0 m

Hakenhöhe		Zentralballast [t]	Auslegerstellung	Kran in Betrieb Schwenkmoment 360 kNm Ecklasten				Horizontallast [kN]	Kran außer Betrieb Windkategorie: C25 Ecklasten				Horizontallast [kN]
 [m]	 [m]			A [kN]	B [kN]	C [kN]	D [kN]		A [kN]	B [kN]	C [kN]	D [kN]	
6,8	7,2	45	1	306	542	306	70	31	199	438	199	0	50
			2	473	473	139	139		364	364	54	54	
11,3	11,7	45	1	311	561	311	60	32	204	446	204	0	58
			2	488	488	133	133		371	371	55	55	
15,8	16,2	45	1	315	582	315	48	34	208	456	208	0	65
			2	504	504	126	126		379	379	57	57	
20,3	20,7	45	1	320	604	320	35	35	212	467	212	0	72
			2	521	521	118	118		388	388	57	57	
24,8	25,2	45	1	324	628	324	20	37	214	479	214	0	80
			2	539	539	109	109		397	397	57	57	
29,3	29,7	45	1	329	655	329	3	38	216	494	216	0	87
			2	559	559	98	98		406	406	57	57	
33,8	34,2	50	1	342	700	342	0	40	243	510	243	0	95
			2	593	593	98	98		429	429	68	68	
38,3	38,7	55	1	350	753	350	0	41	333	548	333	118	103
			2	629	629	97	97		485	485	181	181	
42,8	43,2	55	1	329	812	329	0	43	337	618	337	56	110
			2	655	655	80	80		536	536	139	139	
47,3	47,7	60	1	349	861	349	0	45	359	712	359	7	121
			2	694	694	85	85		609	609	110	110	
51,8	52,2	75	1	407	923	407	0	47	375	866	375	0	131
			2	761	761	107	107		710	710	98	98	
56,3	56,7	85	1	437	992	437	0	49	350	1046	350	0	141
			2	817	817	115	115		806	806	66	66	
60,8	61,2	110	1	536	1069	536	2	51	389	1245	389	0	150
			2	913	913	158	158		946	946	65	65	
65,3	65,7	140	1	620	1193	620	47	53	442	1478	442	0	162
			2	1026	1026	215	215		1113	1113	68	68	
69,8	70,2	175	1	715	1334	715	96	55	507	1726	507	0	173
			2	1153	1153	277	277		1295	1295	75	75	
70,8	71,2	180	1	734	1355	734	113	56	525	1766	525	0	177
			2	1173	1173	295	295		1329	1329	79	79	
75,3	75,7	220	1	842	1509	842	175	58	607	2034	607	0	188
			2	1313	1313	370	370		1531	1531	92	92	



Zentralballaste/Ecklasten nach EN 14439/EN 13001

7032 Drehteil mit 52,5 m Ausleger auf KRV 10-60 (6x6)

Turmdrehkran ohne Kletterwerk

X Stationär
Fahrbar

Eckabstand: 6,0 m x 6,0 m

Hakenhöhe		Zentralballast [t]	Auslegerstellung	Kran in Betrieb Schwenkmoment 360 kNm Ecklasten				Horizontallast [kN]	Kran außer Betrieb Windkategorie: C25 Ecklasten				Horizontallast [kN]
 [m]	 [m]			A [kN]	B [kN]	C [kN]	D [kN]		A [kN]	B [kN]	C [kN]	D [kN]	
6,8	7,2			45	1	306	540		306	72	31	199	
			2	472	472	141	141		364	364	54	54	
11,3	11,7	45	1	311	559	311	62	32	204	446	204	0	58
			2	487	487	135	135		371	371	55	55	
15,8	16,2	45	1	315	580	315	51	34	208	456	208	0	65
			2	503	503	128	128		379	379	56	56	
20,3	20,7	45	1	320	603	320	37	35	211	467	211	0	73
			2	520	520	120	120		388	388	57	57	
24,8	25,2	45	1	325	627	325	22	37	214	480	214	0	80
			2	538	538	111	111		397	397	57	57	
29,3	29,7	45	1	329	653	329	5	38	216	494	216	0	88
			2	558	558	100	100		406	406	57	57	
33,8	34,2	50	1	345	696	345	0	40	242	510	242	0	95
			2	592	592	100	100		436	436	196	196	
38,3	38,7	55	1	352	749	352	0	41	333	563	333	103	103
			2	628	628	98	98		496	496	171	171	
42,8	43,2	55	1	332	808	332	0	43	338	635	338	41	111
			2	653	653	82	82		548	548	128	128	
47,3	47,7	60	1	343	864	343	0	45	346	738	346	0	120
			2	693	693	82	82		618	618	96	96	
51,8	52,2	70	1	384	920	384	0	47	334	900	334	0	131
			2	747	747	97	97		710	710	74	74	
56,3	56,7	85	1	439	988	439	0	49	333	1081	333	0	141
			2	816	816	117	117		819	819	54	54	
60,8	61,2	115	1	549	1080	549	17	51	397	1282	397	0	151
			2	925	925	173	173		972	972	65	65	
65,3	65,7	145	1	631	1204	631	57	53	449	1504	449	0	161
			2	1036	1036	225	225		1133	1133	69	69	
66,3	66,7	150	1	652	1229	652	75	54	464	1561	464	0	166
			2	1060	1060	244	244		1174	1174	70	70	
70,8	71,2	185	1	747	1366	747	128	56	531	1806	531	0	177
			2	1185	1185	309	309		1356	1356	78	78	



Zentralballaste/Ecklasten nach EN 14439/EN 13001

7032 Drehteil mit 55 m Ausleger auf KRV 10-60 (6x6)

Turmdrehkran ohne Kletterwerk

X Stationär
Fahrbar

Eckabstand: 6,0 m x 6,0 m

Hakenhöhe		Zentralballast [t]	Auslegerstellung	Kran in Betrieb Schwenkmoment 360 kNm Ecklasten				Horizontallast [kN]	Kran außer Betrieb Windkategorie: C25 Ecklasten				Horizontallast [kN]
 [m]	 [m]			A [kN]	B [kN]	C [kN]	D [kN]		A [kN]	B [kN]	C [kN]	D [kN]	
6,8	7,2			40	1	294	529		294	59	31	173	
			2	460	460	128	128		351	351	41	41	
11,3	11,7	40	1	299	548	299	49	32	178	447	178	0	58
			2	475	475	122	122		359	359	43	43	
15,8	16,2	40	1	303	569	303	38	34	183	456	183	0	66
			2	491	491	115	115		367	367	44	44	
20,3	20,7	45	1	320	604	320	37	35	211	467	211	0	73
			2	521	521	120	120		388	388	57	57	
24,8	25,2	45	1	325	628	325	21	37	214	480	214	0	81
			2	539	539	110	110		397	397	57	57	
29,3	29,7	45	1	329	654	329	4	38	216	494	216	0	88
			2	559	559	99	99		406	406	56	56	
33,8	34,2	50	1	344	698	344	0	40	242	511	242	0	96
			2	593	593	99	99		447	447	186	186	
38,3	38,7	55	1	351	751	351	0	41	333	579	333	88	104
			2	629	629	97	97		507	507	160	160	
42,8	43,2	55	1	331	811	331	0	43	338	651	338	25	111
			2	655	655	81	81		559	559	117	117	
47,3	47,7	60	1	342	867	342	0	45	330	771	330	0	121
			2	694	694	81	81		630	630	85	85	
51,8	52,2	65	1	358	923	358	0	47	292	934	292	0	132
			2	736	736	83	83		710	710	49	49	
56,3	56,7	90	1	463	991	463	0	49	340	1116	340	0	142
			2	830	830	128	128		844	844	54	54	
60,8	61,2	120	1	561	1095	561	28	51	403	1319	403	0	152
			2	939	939	184	184		998	998	65	65	
65,3	65,7	150	1	643	1218	643	68	53	455	1543	455	0	162
			2	1050	1050	237	237		1159	1159	67	67	
66,3	66,7	155	1	665	1244	665	85	54	470	1600	470	0	167
			2	1074	1074	255	255		1200	1200	69	69	
70,8	71,2	190	1	760	1381	760	138	56	536	1846	536	0	178
			2	1199	1199	320	320		1383	1383	77	77	



Zentralballaste/Ecklasten nach EN 14439/EN 13001

7032 Drehteil mit 57,5 m Ausleger auf KRV 10-60 (6x6)

Turmdrehkran ohne Kletterwerk

X Stationär
Fahrbar

Eckabstand: 6,0 m x 6,0 m

Hakenhöhe		Zentralballast [t]	Auslegerstellung	Kran in Betrieb Schwenkmoment 360 kNm Ecklasten				Horizontallast [kN]	Kran außer Betrieb Windkategorie: C25 Ecklasten				Horizontallast [kN]
 [m]	 [m]			A [kN]	B [kN]	C [kN]	D [kN]		A [kN]	B [kN]	C [kN]	D [kN]	
6,8	7,2	40	1	272	512	272	32	31	173	439	173	0	51
			2	447	447	157	157		371	371	91	91	
11,3	11,7	40	1	277	529	277	24	32	178	447	178	0	58
			2	462	462	151	151		379	379	92	92	
15,8	16,2	40	1	281	548	281	14	34	183	456	183	0	66
			2	478	478	144	144		387	387	93	93	
20,3	20,7	45	1	328	582	328	75	35	257	471	257	44	73
			2	507	507	149	149		408	408	106	106	
24,8	25,2	45	1	333	606	333	60	37	262	482	262	41	81
			2	526	526	140	140		418	418	106	106	
29,3	29,7	50	1	350	644	350	55	38	279	507	279	51	88
			2	558	558	142	142		440	440	117	117	
33,8	34,2	50	1	309	680	309	0	40	283	520	283	46	96
			2	579	579	129	129		451	451	116	116	
38,3	38,7	55	1	320	727	320	0	41	341	567	341	116	104
			2	615	615	128	128		501	501	182	182	
42,8	43,2	55	1	303	779	303	0	43	346	639	346	52	112
			2	640	640	112	112		553	553	138	138	
47,3	47,7	60	1	317	829	317	0	45	365	733	365	0	121
			2	680	680	111	111		625	625	106	106	
51,8	52,2	70	1	361	879	361	0	47	352	896	352	0	132
			2	734	734	127	127		717	717	83	83	
56,3	56,7	85	1	420	939	420	0	49	350	1079	350	0	142
			2	802	802	147	147		826	826	63	63	
60,8	61,2	110	1	544	1045	544	44	51	387	1283	387	0	152
			2	898	898	190	190		968	968	60	60	
65,3	65,7	145	1	639	1181	639	97	53	463	1509	463	0	162
			2	1022	1022	256	256		1142	1142	75	75	
66,3	66,7	150	1	660	1206	660	114	54	478	1566	478	0	167
			2	1046	1046	274	274		1184	1184	76	76	
70,8	71,2	185	1	755	1343	755	167	56	544	1814	544	0	178
			2	1171	1171	340	340		1367	1367	84	84	



Zentralballaste/Ecklasten nach EN 14439/EN 13001

7032 Drehteil mit 60 m Ausleger auf KRV 10-60 (6x6)

Turmdrehkran ohne Kletterwerk

X Stationär
Fahrbar

Eckabstand: 6,0 m x 6,0 m

Hakenhöhe		Zentralballast [t]	Auslegerstellung	Kran in Betrieb				Horizontallast [kN]	Kran außer Betrieb				Horizontallast [kN]
 [m]	 [m]			Schwenkmoment					Windkategorie:				
				360 kNm					C25				
		Ecklasten				Ecklasten							
		A	B	C	D	A	B	C	D				
[m]	[m]	[kN]	[kN]	[kN]	[kN]	[kN]	[kN]	[kN]	[kN]				
6,8	7,2	40	1	303	522	303	84	31	232	452	232	11	51
			2	458	458	148	148	387	387	76	76		
11,3	11,7	40	1	307	541	307	74	32	236	461	236	12	59
			2	473	473	142	142	395	395	77	77		
15,8	16,2	40	1	312	562	312	62	34	241	471	241	11	66
			2	489	489	135	135	403	403	78	78		
20,3	20,7	45	1	329	597	329	61	35	258	494	258	22	74
			2	518	518	139	139	425	425	91	91		
24,8	25,2	45	1	333	621	333	46	37	262	505	262	19	81
			2	537	537	130	130	434	434	91	91		
29,3	29,7	50	1	351	660	351	41	38	279	531	279	28	89
			2	569	569	132	132	457	457	102	102		
33,8	34,2	50	1	355	689	355	21	40	284	544	284	24	96
			2	591	591	119	119	468	468	100	100		
38,3	38,7	55	1	372	733	372	12	41	342	598	342	86	104
			2	627	627	117	117	523	523	161	161		
42,8	43,2	60	1	389	780	389	0	43	359	684	359	34	112
			2	665	665	113	113	589	589	129	129		
47,3	47,7	60	1	374	837	374	0	45	334	798	334	0	122
			2	692	692	100	100	648	648	84	84		
51,8	52,2	65	1	391	893	391	0	47	296	962	296	0	133
			2	734	734	103	103	729	729	48	48		
56,3	56,7	90	1	488	969	488	7	49	342	1148	342	0	142
			2	828	828	148	148	864	864	52	52		
60,8	61,2	120	1	570	1089	570	51	51	403	1354	403	0	152
			2	937	937	203	203	1019	1019	61	61		
65,3	65,7	155	1	665	1226	665	103	53	478	1583	478	0	162
			2	1061	1061	268	268	1194	1194	75	75		
66,3	66,7	160	1	686	1251	686	121	54	492	1639	492	0	168
			2	1086	1086	286	286	1236	1236	76	76		
70,8	71,2	195	1	781	1389	781	173	57	557	1890	557	0	179
			2	1211	1211	351	351	1419	1419	82	82		



Zentralballaste/Ecklasten nach EN 14439/EN 13001

7032 Drehteil mit 62,5 m Ausleger auf KRV 10-60 (6x6)

Turmdrehkran ohne Kletterwerk

X Stationär
Fahrbar

Eckabstand: 6,0 m x 6,0 m

Hakenhöhe		Zentralballast [t]	Auslegerstellung	Kran in Betrieb Schwenkmoment 360 kNm Ecklasten				Horizontallast [kN]	Kran außer Betrieb Windkategorie: C25 Ecklasten				Horizontallast [kN]
 [m]	 [m]			A [kN]	B [kN]	C [kN]	D [kN]		A [kN]	B [kN]	C [kN]	D [kN]	
6,8	7,2	40	1	302	509	302	96	31	231	452	231	11	52
			2	449	449	156	156		387	387	75	75	
11,3	11,7	40	1	307	528	307	86	32	236	461	236	11	59
			2	464	464	151	151		395	395	77	77	
15,8	16,2	40	1	312	549	312	74	34	241	471	241	10	67
			2	480	480	144	144		403	403	78	78	
20,3	20,7	45	1	329	584	329	73	36	258	494	258	21	74
			2	509	509	148	148		425	425	90	90	
24,8	25,2	45	1	333	608	333	58	37	262	506	262	19	82
			2	528	528	139	139		434	434	90	90	
29,3	29,7	50	1	350	647	350	54	38	279	531	279	28	89
			2	560	560	140	140		457	457	101	101	
33,8	34,2	50	1	355	675	355	34	40	284	544	284	23	97
			2	581	581	128	128		468	468	99	99	
38,3	38,7	55	1	372	719	372	25	41	342	598	342	86	105
			2	617	617	126	126		523	523	161	161	
42,8	43,2	60	1	389	765	389	13	43	359	684	359	34	113
			2	655	655	123	123		589	589	129	129	
47,3	47,7	60	1	388	809	388	0	45	333	799	333	0	122
			2	682	682	110	110		649	649	83	83	
51,8	52,2	65	1	404	864	404	0	47	294	964	294	0	133
			2	724	724	112	112		729	729	47	47	
56,3	56,7	90	1	488	954	488	21	49	340	1150	340	0	143
			2	817	817	158	158		865	865	51	51	
60,8	61,2	120	1	570	1074	570	66	51	401	1357	401	0	153
			2	926	926	213	213		1020	1020	60	60	
65,3	65,7	155	1	664	1210	664	119	53	476	1587	476	0	163
			2	1050	1050	279	279		1195	1195	73	73	
66,3	66,7	160	1	686	1235	686	136	54	490	1643	490	0	168
			2	1074	1074	297	297		1237	1237	74	74	
70,8	71,2	195	1	781	1372	781	189	57	554	1895	554	0	179
			2	1199	1199	362	362		1421	1421	81	81	



Zentralballaste/Ecklasten nach EN 14439/EN 13001

7032 Drehteil mit 65 m Ausleger auf KRV 10-60 (6x6)

Turmdrehkran ohne Kletterwerk

X Stationär
Fahrbar

Eckabstand: 6,0 m x 6,0 m

Hakenhöhe		Zentralballast [t]	Auslegerstellung	Kran in Betrieb Schwenkmoment 360 kNm Ecklasten				Horizontallast [kN]	Kran außer Betrieb Windkategorie: C25 Ecklasten				Horizontallast [kN]
 [m]	 [m]			A [kN]	B [kN]	C [kN]	D [kN]		A [kN]	B [kN]	C [kN]	D [kN]	
6,8	7,2	55	1	340	549	340	132	31	199	564	199	0	52
			2	488	488	193	193		440	440	41	41	
11,3	11,7	60	1	357	580	357	134	33	229	573	229	0	60
			2	515	515	199	199		460	460	55	55	
15,8	16,2	60	1	362	601	362	122	34	233	583	233	0	67
			2	531	531	192	192		468	468	56	56	
20,3	20,7	60	1	366	624	366	109	36	236	595	236	0	74
			2	548	548	184	184		477	477	56	56	
24,8	25,2	65	1	383	660	383	106	37	263	609	263	0	82
			2	579	579	187	187		499	499	68	68	
29,3	29,7	65	1	388	687	388	89	39	264	625	264	0	90
			2	599	599	177	177		509	509	67	67	
33,8	34,2	70	1	405	728	405	82	40	289	643	289	0	97
			2	633	633	177	177		533	533	78	78	
38,3	38,7	75	1	422	771	422	73	42	392	666	392	118	105
			2	669	669	175	175		585	585	199	199	
42,8	43,2	75	1	427	805	427	48	43	397	740	397	53	113
			2	694	694	159	159		639	639	154	154	
47,3	47,7	80	1	446	853	446	39	45	414	836	414	0	122
			2	734	734	158	158		712	712	120	120	
51,8	52,2	80	1	456	891	456	21	47	350	1002	350	0	134
			2	763	763	148	148		780	780	71	71	
56,3	56,7	95	1	500	970	500	31	49	346	1190	346	0	143
			2	832	832	168	168		891	891	49	49	
60,8	61,2	125	1	582	1089	582	75	51	406	1398	406	0	153
			2	941	941	224	224		1047	1047	58	58	
65,3	65,7	160	1	677	1226	677	128	53	479	1630	479	0	163
			2	1065	1065	289	289		1223	1223	71	71	
66,3	66,7	165	1	698	1251	698	145	55	494	1686	494	0	169
			2	1089	1089	307	307		1264	1264	72	72	
70,8	71,2	200	1	793	1388	793	198	57	557	1939	557	0	180
			2	1214	1214	372	372		1449	1449	77	77	



Zentralballaste/Ecklasten nach EN 14439/EN 13001

7032 Drehteil mit 67,5 m Ausleger auf KRV 10-60 (6x6)

Turmdrehkran ohne Kletterwerk

X Stationär
Fahrbar

Eckabstand: 6,0 m x 6,0 m

Hakenhöhe		Zentralballast [t]	Auslegerstellung	Kran in Betrieb				Horizontallast [kN]	Kran außer Betrieb				Horizontallast [kN]
 [m]	 [m]			Schwenkmoment 360 kNm					Windkategorie: C25				
				Ecklasten					Ecklasten				
			A [kN]	B [kN]	C [kN]	D [kN]		A [kN]	B [kN]	C [kN]	D [kN]		
6,8	7,2	55	1	318	548	318	88	31	199	564	199	0	52
			2	481	481	155	155		440	440	41	41	
11,3	11,7	60	1	335	578	335	92	32	229	573	229	0	60
			2	507	507	163	163		460	460	55	55	
15,8	16,2	60	1	340	597	340	83	34	233	583	233	0	67
			2	522	522	158	158		468	468	56	56	
20,3	20,7	60	1	344	617	344	71	36	236	595	236	0	75
			2	537	537	212	212		477	477	56	56	
24,8	25,2	65	1	361	652	361	71	37	263	609	263	0	82
			2	568	568	215	215		499	499	68	68	
29,3	29,7	65	1	366	676	366	56	38	264	625	264	0	90
			2	588	588	204	204		509	509	67	67	
33,8	34,2	70	1	383	715	383	51	40	289	643	289	0	98
			2	621	621	205	205		533	533	78	78	
38,3	38,7	75	1	400	756	400	44	42	313	663	313	0	106
			2	657	657	203	203		585	585	215	215	
42,8	43,2	80	1	417	799	417	35	43	417	749	417	85	113
			2	694	694	200	200		652	652	182	182	
47,3	47,7	80	1	454	832	454	76	45	424	832	424	16	123
			2	721	721	187	187		712	712	136	136	
51,8	52,2	80	1	464	869	464	58	47	376	983	376	0	134
			2	751	751	177	177		781	781	86	86	
56,3	56,7	90	1	496	935	496	56	49	346	1172	346	0	144
			2	807	807	185	185		880	880	51	51	
60,8	61,2	120	1	578	1055	578	101	51	405	1382	405	0	154
			2	915	915	241	241		1037	1037	59	59	
65,3	65,7	155	1	672	1191	672	154	53	477	1616	477	0	164
			2	1039	1039	306	306		1214	1214	71	71	
66,3	66,7	160	1	694	1216	694	171	55	492	1672	492	0	169
			2	1063	1063	324	324		1255	1255	72	72	
70,8	71,2	195	1	789	1354	789	224	57	554	1928	554	0	180
			2	1188	1188	389	389		1441	1441	77	77	



Zentralballaste/Ecklasten nach EN 14439/EN 13001

7032 Drehteil mit 70 m Ausleger auf KRV 10-60 (6x6)

Turmdrehkran ohne Kletterwerk

X Stationär
Fahrbar

Eckabstand: 6,0 m x 6,0 m

Hakenhöhe		Zentralballast [t]	Auslegerstellung	Kran in Betrieb				Horizontallast [kN]	Kran außer Betrieb				Horizontallast [kN]			
 [m]	 [m]			Schwenkmoment					Windkategorie:							
				360 kNm					C25							
		Ecklasten				Ecklasten										
A	B	C	D	A	B	C	D	A	B	C	D	A	B	C	D	
[kN]	[kN]	[kN]	[kN]	[kN]	[kN]	[kN]	[kN]	[kN]	[kN]	[kN]	[kN]	[kN]	[kN]	[kN]	[kN]	
6,8	7,2	55	1	349	537	349	161	31	199	564	199	0	52			
			2	482	482	216	216		440	440	41	41				
11,3	11,7	60	1	366	569	366	163	33	229	573	229	0	60			
			2	510	510	222	222		460	460	55	55				
15,8	16,2	60	1	371	590	371	151	34	233	583	233	0	68			
			2	526	526	215	215		469	469	56	56				
20,3	20,7	60	1	375	612	375	138	36	236	596	236	0	75			
			2	543	543	207	207		477	477	56	56				
24,8	25,2	65	1	392	649	392	135	37	263	610	263	0	83			
			2	574	574	211	211		499	499	68	68				
29,3	29,7	70	1	409	688	409	131	39	289	626	289	0	90			
			2	606	606	212	212		522	522	79	79				
33,8	34,2	70	1	414	716	414	111	40	289	644	289	0	98			
			2	628	628	200	200		543	543	224	224				
38,3	38,7	75	1	431	760	431	102	42	401	689	401	112	106			
			2	663	663	198	198		605	605	197	197				
42,8	43,2	80	1	448	806	448	90	43	418	777	418	58	114			
			2	701	701	194	194		672	672	164	164				
47,3	47,7	80	1	455	841	455	68	45	414	871	414	0	123			
			2	728	728	182	182		733	733	117	117				
51,8	52,2	85	1	477	891	477	63	48	374	1040	374	0	134			
			2	770	770	184	184		815	815	79	79				
56,3	56,7	100	1	522	970	522	73	49	368	1231	368	0	144			
			2	839	839	204	204		927	927	56	56				
60,8	61,2	130	1	604	1090	604	117	51	426	1443	426	0	154			
			2	948	948	260	260		1084	1084	63	63				
65,3	65,7	165	1	698	1227	698	170	53	497	1680	497	0	164			
			2	1072	1072	324	324		1262	1262	74	74				
66,3	66,7	170	1	719	1252	719	187	55	511	1736	511	0	170			
			2	1096	1096	343	343		1303	1303	76	76				
70,8	71,2	205	1	815	1390	815	239	57	572	1994	572	0	181			
			2	1221	1221	408	408		1490	1490	79	79				



Zentralballaste/Ecklasten nach EN 14439/EN 13001

7032 Drehteil mit 25 m Ausleger auf KR 12-60



Turmdrehkran ohne Kletterwerk

X Stationär
Fahrbar

Eckabstand: 6,0 m x 6,0 m

Hakenhöhe		Zentralballast [t]	Auslegerstellung	Kran in Betrieb Schwenkmoment 360 kNm Ecklasten				Horizontallast [kN]	Kran außer Betrieb Windkategorie: C25 Ecklasten				Horizontallast [kN]
 [m]	 [m]			A [kN]	B [kN]	C [kN]	D [kN]		A [kN]	B [kN]	C [kN]	D [kN]	
7,0	7,4	35	1	214	500	214	0	32	174	437	174	0	53
			2	409	409	55	55		351	351	41	41	
11,5	11,9	35	1	211	524	211	0	34	179	445	179	0	60
			2	422	422	111	111		358	358	43	43	
16,0	16,4	35	1	207	551	207	0	35	184	454	184	0	67
			2	437	437	105	105		366	366	45	45	
20,5	20,9	35	1	201	580	201	0	37	188	465	188	0	74
			2	453	453	98	98		374	374	46	46	
25,0	25,4	35	1	195	612	195	0	38	191	477	191	0	82
			2	471	471	89	89		383	383	46	46	
29,5	29,9	40	1	211	647	211	0	40	218	490	218	0	89
			2	502	502	92	92		405	405	58	58	
34,0	34,4	45	1	226	685	226	0	41	245	506	245	0	97
			2	534	534	94	94		428	428	70	70	
38,5	38,9	55	1	264	727	264	0	43	278	540	278	16	104
			2	580	580	107	107		463	463	93	93	
43,0	43,4	70	1	325	773	325	0	44	320	592	320	49	112
			2	641	641	131	131		512	512	128	128	
47,5	47,9	75	1	348	815	348	0	47	378	646	378	110	123
			2	679	679	137	137		567	567	188	188	
52,0	52,4	90	1	452	864	452	41	48	422	766	422	79	132
			2	743	743	161	161		665	665	180	180	
56,5	56,9	100	1	484	926	484	43	50	454	881	454	28	142
			2	797	797	172	172		756	756	153	153	
61,0	61,4	115	1	529	1004	529	54	52	480	1037	480	0	152
			2	865	865	193	193		866	866	132	132	
65,5	65,9	135	1	589	1099	589	79	55	491	1253	491	0	164
			2	949	949	228	228		1002	1002	115	115	
70,0	70,4	150	1	633	1183	633	84	57	467	1479	467	0	174
			2	1022	1022	245	245		1126	1126	80	80	
71,0	71,4	155	1	652	1205	652	100	58	484	1522	484	0	178
			2	1043	1043	262	262		1161	1161	84	84	
75,5	75,9	185	1	735	1328	735	142	60	526	1768	526	0	189
			2	1154	1154	316	316		1330	1330	80	80	

Zentralballaste/Ecklasten nach EN 14439/EN 13001

Hakenhöhe		Zentralballast [t]	Auslegerstellung	Kran in Betrieb Schwenkmoment 360 kNm Ecklasten				Horizontallast [kN]	Kran außer Betrieb Windkategorie: C25 Ecklasten				Horizontallast [kN]
 [m]	 [m]			A [kN]	B [kN]	C [kN]	D [kN]		A [kN]	B [kN]	C [kN]	D [kN]	
80,0	80,4	225	1	849	1483	849	215	62	610	2056	610	0	203
			2	1297	1297	401	401		1546	1546	92	92	
84,5	84,9	265	1	959	1636	959	281	65	686	2344	686	0	215
			2	1438	1438	480	480		1757	1757	100	100	



Zentralballaste/Ecklasten nach EN 14439/EN 13001

7032 Drehteil mit 27,5 m Ausleger auf KR 12-60



Turmdrehkran ohne Kletterwerk

X Stationär
Fahrbar

Eckabstand: 6,0 m x 6,0 m

Hakenhöhe		Zentralballast [t]	Auslegerstellung	Kran in Betrieb Schwenkmoment 360 kNm Ecklasten				Horizontallast [kN]	Kran außer Betrieb Windkategorie: C25 Ecklasten				Horizontallast [kN]
 [m]	 [m]			A [kN]	B [kN]	C [kN]	D [kN]		A [kN]	B [kN]	C [kN]	D [kN]	
7,0	7,4	40	1	233	544	233	0	32	199	438	199	0	53
			2	445	445	60	60		375	375	130	130	
11,5	11,9	40	1	230	568	230	0	34	204	445	204	0	60
			2	458	458	56	56		371	371	56	56	
16,0	16,4	40	1	226	595	226	0	35	209	454	209	0	67
			2	472	472	51	51		379	379	57	57	
20,5	20,9	40	1	220	624	220	0	37	213	465	213	0	75
			2	487	487	105	105		387	387	58	58	
25,0	25,4	40	1	213	657	213	0	38	216	477	216	0	82
			2	505	505	96	96		396	396	58	58	
29,5	29,9	40	1	204	694	204	0	40	218	491	218	0	89
			2	524	524	87	87		405	405	58	58	
34,0	34,4	50	1	243	733	243	0	41	261	514	261	8	97
			2	569	569	100	100		440	440	82	82	
38,5	38,9	60	1	280	777	280	0	43	291	553	291	29	105
			2	616	616	113	113		476	476	105	105	
43,0	43,4	70	1	315	825	315	0	44	320	592	320	49	112
			2	664	664	123	123		512	512	128	128	
47,5	47,9	80	1	363	868	363	0	47	398	649	398	147	123
			2	716	716	141	141		576	576	221	221	
52,0	52,4	90	1	401	919	401	0	49	430	757	430	104	133
			2	768	768	153	153		661	661	199	199	
56,5	56,9	105	1	463	975	463	0	51	475	885	475	65	142
			2	835	835	175	175		765	765	185	185	
61,0	61,4	120	1	550	1050	550	49	52	520	1022	520	17	152
			2	904	904	196	196		875	875	164	164	
65,5	65,9	140	1	609	1146	609	72	55	547	1223	547	0	164
			2	989	989	229	229		1012	1012	147	147	
70,0	70,4	155	1	654	1232	654	75	57	522	1451	522	0	174
			2	1063	1063	245	245		1137	1137	111	111	
71,0	71,4	160	1	673	1254	673	92	58	540	1493	540	0	179
			2	1084	1084	262	262		1171	1171	115	115	
75,5	75,9	180	1	731	1353	731	108	60	531	1742	531	0	190
			2	1171	1171	290	290		1317	1317	85	85	

Zentralballaste/Ecklasten nach EN 14439/EN 13001

Hakenhöhe		Zentralballast [t]	Auslegerstellung	Kran in Betrieb Schwenkmoment 360 kNm Ecklasten				Horizontallast [kN]	Kran außer Betrieb Windkategorie: C25 Ecklasten				Horizontallast [kN]
 [m]	 [m]			A [kN]	B [kN]	C [kN]	D [kN]		A [kN]	B [kN]	C [kN]	D [kN]	
80,0	80,4	220	1	844	1509	844	180	63	613	2032	613	0	203
			2	1314	1314	374	374		1533	1533	96	96	
84,5	84,9	260	1	954	1664	954	244	65	687	2322	687	0	215
			2	1456	1456	452	452		1745	1745	103	103	



Zentralballaste/Ecklasten nach EN 14439/EN 13001

7032 Drehteil mit 30 m Ausleger auf KR 12-60



Turmdrehkran ohne Kletterwerk

X Stationär
Fahrbar

Eckabstand: 6,0 m x 6,0 m

Hakenhöhe		Zentralballast [t]	Auslegerstellung	Kran in Betrieb Schwenkmoment 360 kNm Ecklasten				Horizontallast [kN]	Kran außer Betrieb Windkategorie: C25 Ecklasten				Horizontallast [kN]
 [m]	 [m]			A [kN]	B [kN]	C [kN]	D [kN]		A [kN]	B [kN]	C [kN]	D [kN]	
7,0	7,4	45	1	267	531	267	3	32	221	440	221	2	53
			2	459	459	135	135		381	381	153	153	
11,5	11,9	45	1	268	551	268	0	34	226	449	226	3	61
			2	473	473	130	130		383	383	68	68	
16,0	16,4	45	1	263	578	263	0	36	230	458	230	3	68
			2	489	489	123	123		391	391	69	69	
20,5	20,9	45	1	258	608	258	0	37	235	468	235	2	75
			2	506	506	116	116		400	400	70	70	
25,0	25,4	45	1	250	641	250	0	38	239	478	239	1	83
			2	523	523	107	107		408	408	71	71	
29,5	29,9	45	1	241	677	241	0	40	243	491	243	0	90
			2	542	542	97	97		418	418	70	70	
34,0	34,4	45	1	230	717	230	0	42	244	507	244	0	98
			2	563	563	86	86		428	428	69	69	
38,5	38,9	55	1	268	761	268	0	43	278	540	278	16	105
			2	610	610	98	98		464	464	93	93	
43,0	43,4	65	1	303	809	303	0	44	308	580	308	36	113
			2	659	659	108	108		500	500	115	115	
47,5	47,9	75	1	350	851	350	0	47	388	656	388	120	124
			2	710	710	126	126		578	578	198	198	
52,0	52,4	90	1	463	905	463	20	49	433	777	433	88	133
			2	775	775	150	150		676	676	189	189	
56,5	56,9	105	1	507	981	507	33	51	477	906	477	48	143
			2	842	842	172	172		780	780	174	174	
61,0	61,4	120	1	552	1060	552	43	53	521	1044	521	0	153
			2	911	911	192	192		891	891	152	152	
65,5	65,9	135	1	599	1144	599	53	55	506	1264	506	0	165
			2	985	985	213	213		1016	1016	122	122	
70,0	70,4	155	1	656	1243	656	68	57	505	1495	505	0	175
			2	1071	1071	240	240		1154	1154	97	97	
71,0	71,4	155	1	663	1253	663	73	58	497	1537	497	0	179
			2	1080	1080	245	245		1176	1176	89	89	
75,5	75,9	185	1	745	1377	745	113	60	537	1788	537	0	190
			2	1192	1192	298	298		1347	1347	83	83	

Zentralballaste/Ecklasten nach EN 14439/EN 13001

Hakenhöhe		Zentralballast [t]	Auslegerstellung	Kran in Betrieb Schwenkmoment 360 kNm Ecklasten				Horizontallast [kN]	Kran außer Betrieb Windkategorie: C25 Ecklasten				Horizontallast [kN]
 [m]	 [m]			A [kN]	B [kN]	C [kN]	D [kN]		A [kN]	B [kN]	C [kN]	D [kN]	
80,0	80,4	225	1	859	1534	859	184	63	618	2080	618	0	204
			2	1336	1336	382	382		1565	1565	93	93	
84,5	84,9	265	1	969	1689	969	249	65	691	2373	691	0	216
			2	1478	1478	460	460		1778	1778	100	100	



Zentralballaste/Ecklasten nach EN 14439/EN 13001

7032 Drehteil mit 32,5 m Ausleger auf KR 12-60



Turmdrehkran ohne Kletterwerk

X Stationär
Fahrbar

Eckabstand: 6,0 m x 6,0 m

Hakenhöhe		Zentralballast [t]	Auslegerstellung	Kran in Betrieb Schwenkmoment 360 kNm Ecklasten				Horizontallast [kN]	Kran außer Betrieb Windkategorie: C25 Ecklasten				Horizontallast [kN]
 [m]	 [m]			A [kN]	B [kN]	C [kN]	D [kN]		A [kN]	B [kN]	C [kN]	D [kN]	
7,0	7,4	45	1	298	537	298	59	33	221	440	221	2	54
			2	467	467	129	129		376	376	66	66	
11,5	11,9	45	1	303	556	303	50	34	226	449	226	3	61
			2	482	482	124	124		384	384	68	68	
16,0	16,4	45	1	307	576	307	39	36	230	458	230	3	68
			2	497	497	117	117		391	391	69	69	
20,5	20,9	45	1	312	598	312	26	37	235	468	235	2	75
			2	514	514	110	110		400	400	70	70	
25,0	25,4	45	1	316	621	316	12	39	239	478	239	0	83
			2	532	532	101	101		408	408	70	70	
29,5	29,9	45	1	317	651	317	0	40	243	491	243	0	90
			2	551	551	91	91		418	418	70	70	
34,0	34,4	45	1	303	696	303	0	42	244	507	244	0	98
			2	572	572	79	79		428	428	69	69	
38,5	38,9	50	1	312	747	312	0	43	266	528	266	3	106
			2	607	607	78	78		451	451	80	80	
43,0	43,4	60	1	344	802	344	0	45	295	567	295	23	113
			2	656	656	88	88		497	497	187	187	
47,5	47,9	70	1	389	850	389	0	47	377	664	377	89	124
			2	707	707	106	106		580	580	173	173	
52,0	52,4	85	1	449	909	449	0	49	421	786	421	57	134
			2	773	773	130	130		679	679	164	164	
56,5	56,9	100	1	496	983	496	9	51	466	915	466	16	143
			2	840	840	152	152		784	784	148	148	
61,0	61,4	115	1	540	1062	540	19	53	478	1087	478	0	153
			2	909	909	172	172		895	895	126	126	
65,5	65,9	130	1	588	1147	588	29	55	461	1308	461	0	165
			2	983	983	192	192		1020	1020	95	95	
70,0	70,4	150	1	645	1246	645	43	57	459	1540	459	0	175
			2	1070	1070	219	219		1159	1159	70	70	
71,0	71,4	155	1	664	1268	664	60	58	477	1582	477	0	180
			2	1091	1091	237	237		1194	1194	74	74	
75,5	75,9	190	1	759	1406	759	112	60	541	1835	541	0	190
			2	1216	1216	302	302		1378	1378	80	80	

Zentralballaste/Ecklasten nach EN 14439/EN 13001

Hakenhöhe		Zentralballast [t]	Auslegerstellung	Kran in Betrieb Schwenkmoment 360 kNm Ecklasten				Horizontallast [kN]	Kran außer Betrieb Windkategorie: C25 Ecklasten				Horizontallast [kN]
 [m]	 [m]			A [kN]	B [kN]	C [kN]	D [kN]		A [kN]	B [kN]	C [kN]	D [kN]	
80,0	80,4	230	1	873	1562	873	183	63	621	2129	621	0	204
			2	1360	1360	385	385		1596	1596	90	90	
84,5	84,9	275	1	995	1731	995	259	65	719	2423	719	0	216
			2	1515	1515	475	475		1822	1822	108	108	



Zentralballaste/Ecklasten nach EN 14439/EN 13001

7032 Drehteil mit 35 m Ausleger auf KR 12-60



Turmdrehkran ohne Kletterwerk

X Stationär
Fahrbar

Eckabstand: 6,0 m x 6,0 m

Hakenhöhe		Zentralballast [t]	Auslegerstellung	Kran in Betrieb Schwenkmoment 360 kNm Ecklasten				Horizontallast [kN]	Kran außer Betrieb Windkategorie: C25 Ecklasten				Horizontallast [kN]
 [m]	 [m]			A [kN]	B [kN]	C [kN]	D [kN]		A [kN]	B [kN]	C [kN]	D [kN]	
7,0	7,4			40	1	263	530		263	0	33	199	
			2	452	452	135	135		373	373	154	154	
11,5	11,9	40	1	260	555	260	0	34	204	446	204	0	61
			2	467	467	130	130		371	371	56	56	
16,0	16,4	40	1	255	582	255	0	36	209	455	209	0	69
			2	483	483	123	123		379	379	57	57	
20,5	20,9	40	1	249	613	249	0	37	212	466	212	0	76
			2	499	499	116	116		387	387	58	58	
25,0	25,4	40	1	241	646	241	0	39	215	478	215	0	83
			2	517	517	107	107		396	396	58	58	
29,5	29,9	40	1	232	683	232	0	40	217	492	217	0	91
			2	537	537	97	97		406	406	57	57	
34,0	34,4	40	1	220	724	220	0	42	219	508	219	0	98
			2	557	557	85	85		416	416	56	56	
38,5	38,9	50	1	257	769	257	0	43	266	528	266	3	106
			2	605	605	97	97		451	451	80	80	
43,0	43,4	65	1	316	819	316	0	45	308	580	308	35	114
			2	666	666	119	119		512	512	213	213	
47,5	47,9	75	1	364	862	364	0	47	397	677	397	117	125
			2	718	718	137	137		595	595	199	199	
52,0	52,4	85	1	402	915	402	0	49	429	787	429	72	134
			2	771	771	148	148		682	682	177	177	
56,5	56,9	100	1	504	977	504	31	51	474	917	474	30	144
			2	838	838	170	170		788	788	160	160	
61,0	61,4	115	1	549	1057	549	40	53	499	1077	499	0	154
			2	908	908	189	189		899	899	138	138	
65,5	65,9	135	1	608	1154	608	62	55	507	1300	507	0	166
			2	994	994	222	222		1038	1038	118	118	
70,0	70,4	150	1	653	1242	653	64	57	478	1535	478	0	176
			2	1069	1069	236	236		1166	1166	80	80	
71,0	71,4	155	1	672	1263	672	81	58	496	1577	496	0	180
			2	1090	1090	254	254		1200	1200	84	84	
75,5	75,9	190	1	767	1402	767	133	60	558	1832	558	0	191
			2	1216	1216	318	318		1385	1385	89	89	

Zentralballaste/Ecklasten nach EN 14439/EN 13001

Hakenhöhe		Zentralballast [t]	Auslegerstellung	Kran in Betrieb Schwenkmoment 360 kNm Ecklasten				Horizontallast [kN]	Kran außer Betrieb Windkategorie: C25 Ecklasten				Horizontallast [kN]
 [m]	 [m]			A [kN]	B [kN]	C [kN]	D [kN]		A [kN]	B [kN]	C [kN]	D [kN]	
80,0	80,4	230	1	881	1559	881	203	63	637	2129	637	0	205
			2	1360	1360	402	402		1604	1604	98	98	
84,5	84,9	270	1	991	1715	991	266	65	708	2428	708	0	217
			2	1503	1503	478	478		1819	1819	102	102	



Zentralballaste/Ecklasten nach EN 14439/EN 13001

7032 Drehteil mit 37,5 m Ausleger auf KR 12-60



Turmdrehkran ohne Kletterwerk

X Stationär
Fahrbar

Eckabstand: 6,0 m x 6,0 m

Hakenhöhe		Zentralballast [t]	Auslegerstellung	Kran in Betrieb Schwenkmoment 360 kNm Ecklasten				Horizontallast [kN]	Kran außer Betrieb Windkategorie: C25 Ecklasten				Horizontallast [kN]
 [m]	 [m]			A	B	C	D		A	B	C	D	
[m]	[m]			[kN]	[kN]	[kN]	[kN]		[kN]	[kN]	[kN]	[kN]	
7,0	7,4	40	1	265	526	265	4	33	199	438	199	0	54
			2	453	453	137	137		369	369	161	161	
11,5	11,9	40	1	266	547	266	0	34	204	446	204	0	62
			2	468	468	132	132		371	371	55	55	
16,0	16,4	40	1	262	574	262	0	36	208	455	208	0	69
			2	483	483	125	125		379	379	57	57	
20,5	20,9	40	1	256	604	256	0	37	212	466	212	0	76
			2	500	500	117	117		387	387	58	58	
25,0	25,4	40	1	248	638	248	0	39	215	478	215	0	84
			2	518	518	109	109		396	396	58	58	
29,5	29,9	40	1	238	675	238	0	40	217	492	217	0	91
			2	537	537	98	98		406	406	57	57	
34,0	34,4	45	1	252	716	252	0	42	243	508	243	0	99
			2	571	571	99	99		428	428	69	69	
38,5	38,9	50	1	264	761	264	0	43	266	529	266	3	106
			2	606	606	98	98		452	452	80	80	
43,0	43,4	60	1	298	811	298	0	45	351	573	351	130	114
			2	655	655	108	108		508	508	195	195	
47,5	47,9	70	1	345	854	345	0	47	386	677	386	95	125
			2	706	706	126	126		592	592	180	180	
52,0	52,4	85	1	408	907	408	0	49	431	800	431	62	134
			2	772	772	149	149		692	692	170	170	
56,5	56,9	95	1	493	965	493	20	51	463	918	463	7	144
			2	827	827	158	158		785	785	141	141	
61,0	61,4	115	1	550	1058	550	42	53	489	1102	489	0	154
			2	909	909	190	190		909	909	130	130	
65,5	65,9	130	1	597	1143	597	51	55	471	1326	471	0	166
			2	983	983	211	211		1036	1036	98	98	
70,0	70,4	150	1	654	1243	654	65	57	467	1563	467	0	176
			2	1071	1071	237	237		1177	1177	71	71	
71,0	71,4	155	1	673	1265	673	82	58	485	1604	485	0	180
			2	1092	1092	255	255		1211	1211	76	76	
75,5	75,9	190	1	768	1403	768	134	60	546	1861	546	0	192
			2	1217	1217	319	319		1397	1397	80	80	

Zentralballaste/Ecklasten nach EN 14439/EN 13001

Hakenhöhe		Zentralballast [t]	Auslegerstellung	Kran in Betrieb Schwenkmoment 360 kNm Ecklasten				Horizontallast [kN]	Kran außer Betrieb Windkategorie: C25 Ecklasten				Horizontallast [kN]
 [m]	 [m]			A [kN]	B [kN]	C [kN]	D [kN]		A [kN]	B [kN]	C [kN]	D [kN]	
80,0	80,4	235	1	895	1573	895	216	63	650	2160	650	0	205
			2	1374	1374	415	415		1628	1628	101	101	
84,5	84,9	275	1	1004	1730	1004	279	65	719	2459	719	0	217
			2	1517	1517	492	492		1844	1844	105	105	



Zentralballaste/Ecklasten nach EN 14439/EN 13001

7032 Drehteil mit 40 m Ausleger auf KR 12-60



Turmdrehkran ohne Kletterwerk

X Stationär
Fahrbar

Eckabstand: 6,0 m x 6,0 m

Hakenhöhe		Zentralballast [t]	Auslegerstellung	Kran in Betrieb Schwenkmoment 360 kNm Ecklasten				Horizontallast [kN]	Kran außer Betrieb Windkategorie: C25 Ecklasten				Horizontallast [kN]
 [m]	 [m]			A [kN]	B [kN]	C [kN]	D [kN]		A [kN]	B [kN]	C [kN]	D [kN]	
7,0	7,4	40	1	296	527	296	64	33	199	438	199	0	54
			2	460	460	132	132		364	364	54	54	
11,5	11,9	40	1	300	546	300	54	34	204	446	204	0	62
			2	474	474	126	126		371	371	55	55	
16,0	16,4	40	1	305	567	305	43	36	208	455	208	0	69
			2	490	490	120	120		379	379	57	57	
20,5	20,9	40	1	309	589	309	30	37	212	466	212	0	77
			2	507	507	112	112		387	387	57	57	
25,0	25,4	40	1	258	621	258	0	39	215	479	215	0	84
			2	525	525	103	103		396	396	58	58	
29,5	29,9	40	1	249	658	249	0	40	217	493	217	0	92
			2	544	544	93	93		406	406	57	57	
34,0	34,4	45	1	262	698	262	0	42	243	508	243	0	99
			2	578	578	93	93		428	428	69	69	
38,5	38,9	45	1	249	743	249	0	43	244	526	244	0	107
			2	601	601	80	80		439	439	67	67	
43,0	43,4	60	1	368	793	368	0	45	352	590	352	115	114
			2	663	663	102	102		520	520	184	184	
47,5	47,9	65	1	388	841	388	0	47	374	682	374	67	125
			2	702	702	107	107		592	592	157	157	
52,0	52,4	80	1	448	901	448	0	49	419	805	419	33	135
			2	768	768	130	130		692	692	146	146	
56,5	56,9	95	1	493	977	493	10	51	454	946	454	0	145
			2	835	835	152	152		798	798	129	129	
61,0	61,4	110	1	538	1058	538	18	53	447	1138	447	0	154
			2	905	905	171	171		911	911	105	105	
65,5	65,9	125	1	585	1143	585	28	55	429	1364	429	0	166
			2	979	979	191	191		1038	1038	73	73	
70,0	70,4	155	1	667	1269	667	66	57	473	1603	473	0	177
			2	1093	1093	242	242		1204	1204	70	70	
71,0	71,4	160	1	687	1290	687	83	58	491	1644	491	0	181
			2	1113	1113	260	260		1238	1238	75	75	
75,5	75,9	200	1	794	1442	794	147	60	577	1903	577	0	192
			2	1252	1252	336	336		1437	1437	91	91	

Zentralballaste/Ecklasten nach EN 14439/EN 13001

Hakenhöhe		Zentralballast [t]	Auslegerstellung	Kran in Betrieb Schwenkmoment 360 kNm Ecklasten				Horizontallast [kN]	Kran außer Betrieb Windkategorie: C25 Ecklasten				Horizontallast [kN]
 [m]	 [m]			A [kN]	B [kN]	C [kN]	D [kN]		A [kN]	B [kN]	C [kN]	D [kN]	
80,0	80,4	240	1	908	1599	908	217	63	655	2203	655	0	206
			2	1397	1397	419	419		1657	1657	99	99	
84,5	84,9	280	1	1018	1756	1018	279	65	723	2504	723	0	218
			2	1540	1540	495	495		1873	1873	102	102	



Zentralballaste/Ecklasten nach EN 14439/EN 13001

7032 Drehteil mit 42,5 m Ausleger auf KR 12-60



Turmdrehkran ohne Kletterwerk

X Stationär
Fahrbar

Eckabstand: 6,0 m x 6,0 m

Hakenhöhe		Zentralballast [t]	Auslegerstellung	Kran in Betrieb Schwenkmoment 360 kNm Ecklasten				Horizontallast [kN]	Kran außer Betrieb Windkategorie: C25 Ecklasten				Horizontallast [kN]
 [m]	 [m]			A [kN]	B [kN]	C [kN]	D [kN]		A [kN]	B [kN]	C [kN]	D [kN]	
7,0	7,4	35	1	259	529	259	0	33	174	438	174	0	55
			2	448	448	74	74		362	362	161	161	
11,5	11,9	35	1	255	554	255	0	34	179	446	179	0	62
			2	462	462	70	70		359	359	43	43	
16,0	16,4	35	1	250	581	250	0	36	183	456	183	0	69
			2	476	476	65	65		367	367	44	44	
20,5	20,9	35	1	244	612	244	0	37	187	466	187	0	77
			2	492	492	58	58		375	375	45	45	
25,0	25,4	40	1	261	647	261	0	39	215	479	215	0	84
			2	522	522	123	123		396	396	58	58	
29,5	29,9	40	1	251	685	251	0	40	217	493	217	0	92
			2	541	541	112	112		406	406	57	57	
34,0	34,4	45	1	264	726	264	0	42	243	509	243	0	99
			2	575	575	113	113		429	429	69	69	
38,5	38,9	45	1	250	773	250	0	43	243	526	243	0	107
			2	597	597	99	99		439	439	67	67	
43,0	43,4	60	1	309	824	309	0	45	360	591	360	130	115
			2	659	659	121	121		523	523	197	197	
47,5	47,9	65	1	331	868	331	0	47	382	683	382	82	126
			2	698	698	126	126		595	595	170	170	
52,0	52,4	80	1	393	922	393	0	49	427	807	427	47	135
			2	764	764	150	150		695	695	159	159	
56,5	56,9	95	1	452	982	452	0	51	472	939	472	4	145
			2	832	832	171	171		802	802	141	141	
61,0	61,4	110	1	546	1050	546	42	53	468	1128	468	0	155
			2	902	902	190	190		915	915	117	117	
65,5	65,9	130	1	606	1148	606	64	55	474	1356	474	0	167
			2	989	989	222	222		1055	1055	96	96	
70,0	70,4	155	1	675	1262	675	89	57	492	1597	492	0	177
			2	1090	1090	261	261		1210	1210	80	80	
71,0	71,4	155	1	682	1270	682	94	58	485	1639	485	0	181
			2	1098	1098	266	266		1232	1232	73	73	
75,5	75,9	195	1	790	1422	790	157	60	570	1900	570	0	192
			2	1237	1237	342	342		1432	1432	88	88	

Zentralballaste/Ecklasten nach EN 14439/EN 13001

Hakenhöhe		Zentralballast [t]	Auslegerstellung	Kran in Betrieb Schwenkmoment 360 kNm Ecklasten				Horizontallast [kN]	Kran außer Betrieb Windkategorie: C25 Ecklasten				Horizontallast [kN]
 [m]	 [m]			A [kN]	B [kN]	C [kN]	D [kN]		A [kN]	B [kN]	C [kN]	D [kN]	
80,0	80,4	235	1	903	1580	903	227	63	646	2203	646	0	206
			2	1382	1382	425	425		1652	1652	94	94	
84,5	84,9	280	1	1026	1750	1026	301	65	738	2508	738	0	218
			2	1538	1538	513	513		1882	1882	109	109	



Zentralballaste/Ecklasten nach EN 14439/EN 13001

7032 Drehteil mit 45 m Ausleger auf KR 12-60



Turmdrehkran ohne Kletterwerk

X Stationär
Fahrbar

Eckabstand: 6,0 m x 6,0 m

Hakenhöhe		Zentralballast [t]	Auslegerstellung	Kran in Betrieb Schwenkmoment 360 kNm Ecklasten				Horizontallast [kN]	Kran außer Betrieb Windkategorie: C25 Ecklasten				Horizontallast [kN]
 [m]	 [m]			A [kN]	B [kN]	C [kN]	D [kN]		A [kN]	B [kN]	C [kN]	D [kN]	
7,0	7,4	35	1	262	521	262	2	33	174	439	174	0	55
			2	446	446	137	137		355	355	168	168	
11,5	11,9	35	1	260	544	260	0	34	179	447	179	0	63
			2	461	461	131	131		359	359	43	43	
16,0	16,4	35	1	256	572	256	0	36	183	456	183	0	70
			2	476	476	125	125		367	367	44	44	
20,5	20,9	35	1	249	603	249	0	37	187	467	187	0	77
			2	493	493	117	117		375	375	45	45	
25,0	25,4	40	1	266	637	266	0	39	215	479	215	0	85
			2	524	524	120	120		397	397	57	57	
29,5	29,9	40	1	256	675	256	0	40	217	493	217	0	92
			2	544	544	110	110		406	406	57	57	
34,0	34,4	45	1	269	717	269	0	42	243	509	243	0	100
			2	577	577	111	111		429	429	68	68	
38,5	38,9	45	1	255	763	255	0	43	243	527	243	0	108
			2	600	600	97	97		445	445	192	192	
43,0	43,4	55	1	289	814	289	0	45	348	591	348	105	115
			2	650	650	106	106		520	520	176	176	
47,5	47,9	65	1	336	858	336	0	47	383	697	383	68	126
			2	701	701	124	124		605	605	160	160	
52,0	52,4	80	1	398	912	398	0	49	427	821	427	33	136
			2	767	767	147	147		705	705	149	149	
56,5	56,9	95	1	502	974	502	30	51	462	963	462	0	146
			2	835	835	168	168		812	812	131	131	
61,0	61,4	110	1	546	1055	546	38	53	453	1159	453	0	155
			2	906	906	187	187		926	926	106	106	
65,5	65,9	125	1	593	1140	593	47	56	433	1389	433	0	167
			2	980	980	207	207		1054	1054	72	72	
70,0	70,4	160	1	688	1279	688	97	57	500	1632	500	0	178
			2	1106	1106	270	270		1235	1235	81	81	
71,0	71,4	160	1	695	1288	695	101	58	493	1673	493	0	182
			2	1114	1114	275	275		1256	1256	73	73	
75,5	75,9	200	1	802	1440	802	165	61	577	1936	577	0	193
			2	1253	1253	351	351		1457	1457	88	88	

Zentralballaste/Ecklasten nach EN 14439/EN 13001

Hakenhöhe		Zentralballast [t]	Auslegerstellung	Kran in Betrieb Schwenkmoment 360 kNm Ecklasten				Horizontallast [kN]	Kran außer Betrieb Windkategorie: C25 Ecklasten				Horizontallast [kN]
 [m]	 [m]			A [kN]	B [kN]	C [kN]	D [kN]		A [kN]	B [kN]	C [kN]	D [kN]	
80,0	80,4	240	1	916	1598	916	234	63	652	2240	652	0	207
			2	1398	1398	434	434		1678	1678	94	94	
84,5	84,9	285	1	1038	1769	1038	308	66	744	2547	744	0	218
			2	1555	1555	522	522		1909	1909	108	108	



Zentralballaste/Ecklasten nach EN 14439/EN 13001

7032 Drehteil mit 47,5 m Ausleger auf KR 12-60



Turmdrehkran ohne Kletterwerk

X Stationär
Fahrbar

Eckabstand: 6,0 m x 6,0 m

Hakenhöhe		Zentralballast [t]	Auslegerstellung	Kran in Betrieb				Horizontallast [kN]	Kran außer Betrieb				Horizontallast [kN]
 [m]	 [m]			Schwenkmoment					Windkategorie:				
				360 kNm					C25				
		Ecklasten				Ecklasten							
A	B	C	D	A	B	C	D	A	B	C	D		
[kN]	[kN]	[kN]	[kN]	[kN]	[kN]	[kN]	[kN]	[kN]	[kN]	[kN]	[kN]	[kN]	[kN]
7,0	7,4	35	1	293	518	293	67	33	174	439	174	0	55
			2	452	452	133	133		352	352	41	41	
11,5	11,9	35	1	297	537	297	57	34	179	447	179	0	63
			2	467	467	128	128		359	359	43	43	
16,0	16,4	35	1	302	558	302	46	36	183	456	183	0	70
			2	483	483	121	121		367	367	44	44	
20,5	20,9	40	1	319	593	319	45	38	212	467	212	0	78
			2	512	512	125	125		388	388	57	57	
25,0	25,4	40	1	275	624	275	0	39	214	480	214	0	85
			2	531	531	116	116		397	397	57	57	
29,5	29,9	40	1	266	661	266	0	40	216	494	216	0	93
			2	550	550	106	106		406	406	57	57	
34,0	34,4	45	1	279	703	279	0	42	243	510	243	0	100
			2	584	584	106	106		429	429	68	68	
38,5	38,9	45	1	265	749	265	0	44	243	527	243	0	108
			2	607	607	92	92		455	455	185	185	
43,0	43,4	55	1	298	800	298	0	45	349	606	349	93	116
			2	657	657	101	101		531	531	168	168	
47,5	47,9	60	1	321	844	321	0	48	371	699	371	44	127
			2	697	697	106	106		603	603	140	140	
52,0	52,4	75	1	383	898	383	0	49	416	823	416	8	136
			2	763	763	129	129		704	704	128	128	
56,5	56,9	90	1	490	972	490	9	51	425	992	425	0	146
			2	831	831	150	150		811	811	109	109	
61,0	61,4	105	1	535	1053	535	17	53	416	1190	416	0	156
			2	902	902	168	168		926	926	84	84	
65,5	65,9	125	1	595	1152	595	37	56	419	1420	419	0	168
			2	989	989	201	201		1067	1067	62	62	
70,0	70,4	165	1	702	1304	702	99	58	511	1665	511	0	178
			2	1128	1128	276	276		1260	1260	83	83	
71,0	71,4	165	1	708	1313	708	104	59	504	1706	504	0	182
			2	1136	1136	281	281		1282	1282	75	75	
75,5	75,9	205	1	816	1465	816	167	61	587	1970	587	0	193
			2	1275	1275	357	357		1483	1483	89	89	

Zentralballaste/Ecklasten nach EN 14439/EN 13001

Hakenhöhe		Zentralballast [t]	Auslegerstellung	Kran in Betrieb Schwenkmoment 360 kNm Ecklasten				Horizontallast [kN]	Kran außer Betrieb Windkategorie: C25 Ecklasten				Horizontallast [kN]
 [m]	 [m]			A [kN]	B [kN]	C [kN]	D [kN]		A [kN]	B [kN]	C [kN]	D [kN]	
80,0	80,4	245	1	930	1624	930	236	63	662	2276	662	0	207
			2	1420	1420	439	439		1705	1705	95	95	
84,5	84,9	290	1	1052	1795	1052	310	66	752	2584	752	0	219
			2	1577	1577	527	527		1936	1936	108	108	



Zentralballaste/Ecklasten nach EN 14439/EN 13001

7032 Drehteil mit 50 m Ausleger auf KR 12-60



Turmdrehkran ohne Kletterwerk

X Stationär
Fahrbar

Eckabstand: 6,0 m x 6,0 m

Hakenhöhe		Zentralballast [t]	Auslegerstellung	Kran in Betrieb Schwenkmoment 360 kNm Ecklasten				Horizontallast [kN]	Kran außer Betrieb Windkategorie: C25 Ecklasten				Horizontallast [kN]
 [m]	 [m]			A [kN]	B [kN]	C [kN]	D [kN]		A [kN]	B [kN]	C [kN]	D [kN]	
7,0	7,4	40	1	306	543	306	69	33	198	439	198	0	56
			2	473	473	139	139		364	364	53	53	
11,5	11,9	40	1	311	562	311	59	35	203	447	203	0	63
			2	488	488	133	133		371	371	55	55	
16,0	16,4	40	1	315	583	315	48	36	208	456	208	0	71
			2	504	504	126	126		379	379	56	56	
20,5	20,9	40	1	320	605	320	34	38	211	467	211	0	78
			2	521	521	118	118		388	388	57	57	
25,0	25,4	40	1	324	629	324	19	39	214	480	214	0	86
			2	540	540	109	109		397	397	57	57	
29,5	29,9	40	1	329	656	329	2	41	216	494	216	0	93
			2	560	560	98	98		406	406	57	57	
34,0	34,4	45	1	341	701	341	0	42	242	510	242	0	101
			2	594	594	98	98		429	429	68	68	
38,5	38,9	50	1	349	754	349	0	44	333	551	333	115	108
			2	630	630	96	96		487	487	179	179	
43,0	43,4	50	1	329	813	329	0	45	337	622	337	53	116
			2	655	655	80	80		538	538	137	137	
47,5	47,9	55	1	348	862	348	0	48	360	715	360	4	127
			2	694	694	85	85		611	611	108	108	
52,0	52,4	70	1	406	924	406	0	50	372	873	372	0	137
			2	761	761	107	107		713	713	95	95	
56,5	56,9	85	1	462	992	462	0	52	371	1052	371	0	146
			2	830	830	128	128		821	821	76	76	
61,0	61,4	105	1	536	1069	536	2	53	386	1252	386	0	156
			2	913	913	158	158		949	949	63	63	
65,5	65,9	135	1	620	1193	620	47	56	439	1484	439	0	168
			2	1025	1025	215	215		1115	1115	65	65	
70,0	70,4	170	1	715	1334	715	96	58	504	1732	504	0	178
			2	1152	1152	277	277		1297	1297	72	72	
71,0	71,4	175	1	734	1355	734	114	59	522	1772	522	0	183
			2	1173	1173	295	295		1331	1331	77	77	
75,5	75,9	215	1	842	1508	842	176	61	604	2040	604	0	194
			2	1313	1313	371	371		1533	1533	90	90	

Zentralballaste/Ecklasten nach EN 14439/EN 13001

Hakenhöhe		Zentralballast [t]	Auslegerstellung	Kran in Betrieb Schwenkmoment 360 kNm Ecklasten				Horizontallast [kN]	Kran außer Betrieb Windkategorie: C25 Ecklasten				Horizontallast [kN]
 [m]	 [m]			A [kN]	B [kN]	C [kN]	D [kN]		A [kN]	B [kN]	C [kN]	D [kN]	
80,0	80,4	255	1	956	1667	956	244	64	678	2347	678	0	208
			2	1458	1458	453	453		1756	1756	95	95	
84,5	84,9	300	1	1078	1838	1078	318	66	767	2658	767	0	219
			2	1616	1616	540	540		1988	1988	108	108	



Zentralballaste/Ecklasten nach EN 14439/EN 13001

7032 Drehteil mit 52,5 m Ausleger auf KR 12-60



Turmdrehkran ohne Kletterwerk

X Stationär
Fahrbar

Eckabstand: 6,0 m x 6,0 m

Hakenhöhe		Zentralballast [t]	Auslegerstellung	Kran in Betrieb Schwenkmoment 360 kNm Ecklasten				Horizontallast [kN]	Kran außer Betrieb Windkategorie: C25 Ecklasten				Horizontallast [kN]
 [m]	 [m]			A [kN]	B [kN]	C [kN]	D [kN]		A [kN]	B [kN]	C [kN]	D [kN]	
7,0	7,4	40	1	306	541	306	72	33	198	439	198	0	56
			2	472	472	140	140		364	364	53	53	
11,5	11,9	40	1	311	560	311	62	35	203	447	203	0	64
			2	487	487	135	135		372	372	55	55	
16,0	16,4	40	1	315	581	315	50	36	208	457	208	0	71
			2	503	503	128	128		379	379	56	56	
20,5	20,9	40	1	320	603	320	37	38	211	468	211	0	78
			2	520	520	120	120		388	388	57	57	
25,0	25,4	40	1	325	628	325	22	39	214	480	214	0	86
			2	539	539	110	110		397	397	57	57	
29,5	29,9	40	1	329	654	329	4	41	216	495	216	0	93
			2	559	559	99	99		407	407	57	57	
34,0	34,4	45	1	344	697	344	0	42	242	511	242	0	101
			2	593	593	100	100		439	439	194	194	
38,5	38,9	50	1	352	750	352	0	44	333	566	333	100	109
			2	629	629	98	98		498	498	169	169	
43,0	43,4	50	1	331	809	331	0	45	338	638	338	38	117
			2	654	654	82	82		550	550	126	126	
47,5	47,9	55	1	342	865	342	0	47	343	744	343	0	126
			2	693	693	81	81		621	621	94	94	
52,0	52,4	65	1	384	920	384	0	50	331	906	331	0	137
			2	747	747	96	96		713	713	71	71	
56,5	56,9	80	1	439	988	439	0	52	330	1087	330	0	147
			2	816	816	117	117		821	821	52	52	
61,0	61,4	110	1	549	1080	549	17	54	393	1288	393	0	157
			2	925	925	173	173		974	974	63	63	
65,5	65,9	140	1	631	1204	631	58	55	446	1510	446	0	167
			2	1036	1036	226	226		1135	1135	66	66	
70,0	70,4	180	1	740	1357	740	123	58	535	1771	535	0	179
			2	1176	1176	304	304		1337	1337	84	84	
71,0	71,4	180	1	747	1366	747	128	59	529	1812	529	0	183
			2	1185	1185	310	310		1358	1358	76	76	
75,5	75,9	215	1	846	1506	846	186	61	597	2071	597	0	195
			2	1313	1313	379	379		1548	1548	84	84	

Zentralballaste/Ecklasten nach EN 14439/EN 13001

Hakenhöhe		Zentralballast [t]	Auslegerstellung	Kran in Betrieb Schwenkmoment 360 kNm Ecklasten				Horizontallast [kN]	Kran außer Betrieb Windkategorie: C25 Ecklasten				Horizontallast [kN]
 [m]	 [m]			A [kN]	B [kN]	C [kN]	D [kN]		A [kN]	B [kN]	C [kN]	D [kN]	
80,0	80,4	255	1	956	1661	956	251	63	675	2354	675	0	206
			2	1454	1454	457	457		1758	1758	93	93	



Zentralballaste/Ecklasten nach EN 14439/EN 13001

7032 Drehteil mit 55 m Ausleger auf KR 12-60

Turmdrehkran ohne Kletterwerk

X Stationär
Fahrbar

Eckabstand: 6,0 m x 6,0 m

Hakenhöhe		Zentralballast [t]	Auslegerstellung	Kran in Betrieb Schwenkmoment 360 kNm Ecklasten				Horizontallast [kN]	Kran außer Betrieb Windkategorie: C25 Ecklasten				Horizontallast [kN]
 [m]	 [m]			A [kN]	B [kN]	C [kN]	D [kN]		A [kN]	B [kN]	C [kN]	D [kN]	
7,0	7,4			35	1	294	529		294	59	33	173	
			2	461	461	128	128		352	352	41	41	
11,5	11,9	35	1	299	549	299	48	35	178	447	178	0	64
			2	475	475	122	122		359	359	43	43	
16,0	16,4	35	1	303	570	303	37	36	183	457	183	0	71
			2	492	492	115	115		367	367	44	44	
20,5	20,9	40	1	320	605	320	36	38	211	468	211	0	79
			2	521	521	119	119		388	388	57	57	
25,0	25,4	40	1	325	629	325	21	39	214	481	214	0	86
			2	540	540	110	110		397	397	57	57	
29,5	29,9	40	1	329	655	329	3	41	216	495	216	0	94
			2	560	560	99	99		407	407	56	56	
34,0	34,4	45	1	343	699	343	0	42	242	511	242	0	102
			2	594	594	99	99		449	449	184	184	
38,5	38,9	50	1	351	753	351	0	44	333	582	333	85	109
			2	630	630	97	97		509	509	158	158	
43,0	43,4	50	1	330	812	330	0	45	338	654	338	22	117
			2	655	655	81	81		561	561	115	115	
47,5	47,9	55	1	341	868	341	0	47	327	777	327	0	127
			2	695	695	80	80		633	633	82	82	
52,0	52,4	60	1	358	923	358	0	50	289	940	289	0	138
			2	736	736	83	83		712	712	47	47	
56,5	56,9	85	1	463	992	463	0	52	337	1123	337	0	147
			2	830	830	128	128		846	846	52	52	
61,0	61,4	115	1	561	1095	561	28	54	400	1325	400	0	157
			2	939	939	184	184		1000	1000	63	63	
65,5	65,9	145	1	643	1218	643	68	56	452	1549	452	0	167
			2	1050	1050	237	237		1161	1161	65	65	
70,0	70,4	185	1	753	1372	753	134	58	540	1812	540	0	179
			2	1191	1191	315	315		1364	1364	82	82	
71,0	71,4	185	1	760	1380	760	139	59	534	1852	534	0	184
			2	1199	1199	321	321		1385	1385	75	75	
75,5	75,9	225	1	871	1533	871	209	61	626	2113	626	0	196
			2	1339	1339	403	403		1588	1588	94	94	

Zentralballaste/Ecklasten nach EN 14439/EN 13001

Hakenhöhe		Zentralballast [t]	Auslegerstellung	Kran in Betrieb Schwenkmoment 360 kNm Ecklasten				Horizontallast [kN]	Kran außer Betrieb Windkategorie: C25 Ecklasten				Horizontallast [kN]
[m]	[m]			A [kN]	B [kN]	C [kN]	D [kN]		A [kN]	B [kN]	C [kN]	D [kN]	
80,0	80,4	265	1	981	1688	981	273	64	703	2398	703	0	207
			2	1481	1481	481	481		1799	1799	103	103	



Zentralballaste/Ecklasten nach EN 14439/EN 13001

7032 Drehteil mit 57,5 m Ausleger auf KR 12-60

Turmdrehkran ohne Kletterwerk

X Stationär
Fahrbar

Eckabstand: 6,0 m x 6,0 m

Hakenhöhe		Zentralballast [t]	Auslegerstellung	Kran in Betrieb Schwenkmoment 360 kNm Ecklasten				Horizontallast [kN]	Kran außer Betrieb Windkategorie: C25 Ecklasten				Horizontallast [kN]
 [m]	 [m]			A [kN]	B [kN]	C [kN]	D [kN]		A [kN]	B [kN]	C [kN]	D [kN]	
7,0	7,4			35	1	272	513		272	31	33	173	
			2	448	448	156	156		371	371	91	91	
11,5	11,9	35	1	277	530	277	23	35	178	447	178	0	64
			2	463	463	151	151		379	379	92	92	
16,0	16,4	35	1	281	549	281	14	36	183	457	183	0	72
			2	478	478	144	144		387	387	93	93	
20,5	20,9	40	1	328	583	328	74	38	257	471	257	43	79
			2	508	508	148	148		408	408	106	106	
25,0	25,4	40	1	333	607	333	59	39	262	482	262	41	86
			2	526	526	139	139		418	418	106	106	
29,5	29,9	45	1	350	645	350	55	41	279	507	279	50	94
			2	559	559	141	141		440	440	117	117	
34,0	34,4	45	1	308	681	308	0	42	283	521	283	46	102
			2	580	580	129	129		451	451	116	116	
38,5	38,9	50	1	319	728	319	0	44	341	570	341	113	110
			2	615	615	127	127		503	503	180	180	
43,0	43,4	50	1	302	780	302	0	45	346	643	346	49	117
			2	641	641	111	111		556	556	136	136	
47,5	47,9	55	1	316	830	316	0	47	362	739	362	0	127
			2	680	680	111	111		627	627	104	104	
52,0	52,4	65	1	361	879	361	0	50	349	903	349	0	138
			2	734	734	126	126		719	719	81	81	
56,5	56,9	80	1	420	940	420	0	52	347	1086	347	0	148
			2	802	802	147	147		829	829	61	61	
61,0	61,4	105	1	544	1045	544	44	54	384	1289	384	0	158
			2	898	898	190	190		970	970	58	58	
65,5	65,9	140	1	639	1180	639	97	55	460	1515	460	0	168
			2	1022	1022	256	256		1145	1145	73	73	
70,0	70,4	175	1	736	1321	736	151	58	522	1780	522	0	180
			2	1150	1150	322	322		1335	1335	77	77	
71,0	71,4	180	1	755	1342	755	168	59	541	1820	541	0	184
			2	1170	1170	340	340		1369	1369	82	82	
75,5	75,9	215	1	854	1482	854	225	61	607	2082	607	0	196
			2	1298	1298	410	410		1560	1560	88	88	

Zentralballaste/Ecklasten nach EN 14439/EN 13001

Hakenhöhe		Zentralballast [t]	Auslegerstellung	Kran in Betrieb Schwenkmoment 360 kNm Ecklasten				Horizontallast [kN]	Kran außer Betrieb Windkategorie: C25 Ecklasten				Horizontallast [kN]
[m]	[m]			A [kN]	B [kN]	C [kN]	D [kN]		A [kN]	B [kN]	C [kN]	D [kN]	
80,0	80,4	255	1	964	1637	964	290	63	683	2369	683	0	207
			2	1440	1440	488	488		1772	1772	96	96	



Zentralballaste/Ecklasten nach EN 14439/EN 13001

7032 Drehteil mit 60 m Ausleger auf KR 12-60

Turmdrehkran ohne Kletterwerk

X Stationär
Fahrbar

Eckabstand: 6,0 m x 6,0 m

Hakenhöhe		Zentralballast [t]	Auslegerstellung	Kran in Betrieb				Horizontallast [kN]	Kran außer Betrieb				Horizontallast [kN]
 [m]	 [m]			Schwenkmoment					Windkategorie:				
				360 kNm					C25				
		Ecklasten				Ecklasten							
A	B	C	D	A	B	C	D	A	B	C	D		
[kN]	[kN]	[kN]	[kN]	[kN]	[kN]	[kN]	[kN]	[kN]	[kN]	[kN]	[kN]	[kN]	
7,0	7,4	35	1	303	523	303	83	33	232	452	232	11	57
			2	458	458	147	147		388	388	76	76	
11,5	11,9	35	1	307	542	307	73	35	236	461	236	11	64
			2	473	473	142	142		395	395	77	77	
16,0	16,4	35	1	312	563	312	61	36	241	471	241	11	72
			2	489	489	135	135		404	404	78	78	
20,5	20,9	40	1	329	598	329	60	38	258	494	258	22	80
			2	519	519	139	139		425	425	91	91	
25,0	25,4	40	1	334	622	334	45	39	262	506	262	19	87
			2	537	537	130	130		434	434	90	90	
29,5	29,9	45	1	351	661	351	40	41	280	531	280	28	95
			2	570	570	131	131		457	457	102	102	
34,0	34,4	45	1	355	690	355	21	42	284	544	284	24	102
			2	592	592	119	119		468	468	100	100	
38,5	38,9	50	1	372	733	372	11	44	342	601	342	83	110
			2	627	627	117	117		525	525	159	159	
43,0	43,4	55	1	388	781	388	0	45	359	687	359	31	118
			2	665	665	113	113		591	591	127	127	
47,5	47,9	55	1	374	838	374	0	48	331	804	331	0	127
			2	693	693	100	100		651	651	82	82	
52,0	52,4	60	1	390	893	390	0	50	293	969	293	0	138
			2	734	734	102	102		731	731	46	46	
56,5	56,9	85	1	488	969	488	7	52	339	1154	339	0	148
			2	828	828	148	148		866	866	50	50	
61,0	61,4	115	1	570	1089	570	51	54	400	1360	400	0	158
			2	937	937	203	203		1021	1021	59	59	
65,5	65,9	150	1	665	1226	665	104	56	475	1589	475	0	168
			2	1061	1061	268	268		1196	1196	73	73	
70,0	70,4	185	1	762	1367	762	156	58	536	1856	536	0	180
			2	1190	1190	334	334		1388	1388	75	75	
71,0	71,4	190	1	781	1388	781	174	59	554	1896	554	0	185
			2	1210	1210	352	352		1421	1421	81	81	
75,5	75,9	225	1	880	1529	880	231	61	619	2161	619	0	196
			2	1339	1339	421	421		1614	1614	86	86	

Zentralballaste/Ecklasten nach EN 14439/EN 13001

Hakenhöhe		Zentralballast [t]	Auslegerstellung	Kran in Betrieb Schwenkmoment 360 kNm Ecklasten				Horizontallast [kN]	Kran außer Betrieb Windkategorie: C25 Ecklasten				Horizontallast [kN]
[m]	[m]			A [kN]	B [kN]	C [kN]	D [kN]		A [kN]	B [kN]	C [kN]	D [kN]	
80,0	80,4	270	1	1002	1697	1002	307	64	719	2450	719	0	208
			2	1493	1493	511	511		1839	1839	106	106	



Zentralballaste/Ecklasten nach EN 14439/EN 13001

7032 Drehteil mit 62,5 m Ausleger auf KR 12-60

Turmdrehkran ohne Kletterwerk

X Stationär
Fahrbar

Eckabstand: 6,0 m x 6,0 m

Hakenhöhe		Zentralballast [t]	Auslegerstellung	Kran in Betrieb Schwenkmoment 360 kNm Ecklasten				Horizontallast [kN]	Kran außer Betrieb Windkategorie: C25 Ecklasten				Horizontallast [kN]
 [m]	 [m]			A [kN]	B [kN]	C [kN]	D [kN]		A [kN]	B [kN]	C [kN]	D [kN]	
7,0	7,4			35	1	303	510		303	95	34	232	
			2	449	449	156	156		388	388	75	75	
11,5	11,9	35	1	307	529	307	85	35	236	461	236	11	65
			2	464	464	150	150		395	395	77	77	
16,0	16,4	35	1	312	550	312	73	36	241	471	241	10	72
			2	480	480	143	143		404	404	78	78	
20,5	20,9	40	1	329	585	329	73	38	258	494	258	21	80
			2	510	510	148	148		425	425	90	90	
25,0	25,4	40	1	333	609	333	57	40	262	506	262	18	87
			2	528	528	138	138		435	435	90	90	
29,5	29,9	45	1	350	648	350	53	41	279	531	279	27	95
			2	561	561	140	140		457	457	101	101	
34,0	34,4	45	1	355	676	355	34	42	284	545	284	23	103
			2	582	582	128	128		468	468	99	99	
38,5	38,9	50	1	372	719	372	24	44	342	601	342	83	110
			2	618	618	126	126		525	525	159	159	
43,0	43,4	55	1	389	766	389	12	45	359	687	359	31	118
			2	655	655	122	122		591	591	127	127	
47,5	47,9	55	1	388	809	388	0	48	330	805	330	0	128
			2	682	682	110	110		651	651	81	81	
52,0	52,4	60	1	404	865	404	0	50	291	971	291	0	139
			2	724	724	112	112		731	731	45	45	
56,5	56,9	85	1	488	954	488	21	52	337	1157	337	0	149
			2	818	818	158	158		867	867	49	49	
61,0	61,4	115	1	570	1074	570	66	54	398	1363	398	0	158
			2	926	926	213	213		1022	1022	58	58	
65,5	65,9	150	1	664	1210	664	119	56	473	1593	473	0	169
			2	1050	1050	279	279		1198	1198	71	71	
70,0	70,4	190	1	774	1363	774	185	58	558	1860	558	0	181
			2	1191	1191	357	357		1402	1402	86	86	
71,0	71,4	190	1	781	1372	781	189	59	551	1900	551	0	185
			2	1199	1199	363	363		1423	1423	79	79	
75,5	75,9	230	1	892	1525	892	259	61	641	2166	641	0	197
			2	1339	1339	444	444		1628	1628	96	96	

Zentralballaste/Ecklasten nach EN 14439/EN 13001

Hakenhöhe		Zentralballast [t]	Auslegerstellung	Kran in Betrieb Schwenkmoment 360 kNm Ecklasten				Horizontallast [kN]	Kran außer Betrieb Windkategorie: C25 Ecklasten				Horizontallast [kN]
[m]	[m]			A [kN]	B [kN]	C [kN]	D [kN]		A [kN]	B [kN]	C [kN]	D [kN]	
80,0	80,4	270	1	1002	1680	1002	324	64	716	2456	716	0	208
			2	1481	1481	522	522		1840	1840	103	103	



Zentralballaste/Ecklasten nach EN 14439/EN 13001

7032 Drehteil mit 65 m Ausleger auf KR 12-60

Turmdrehkran ohne Kletterwerk

X Stationär
Fahrbar

Eckabstand: 6,0 m x 6,0 m

Hakenhöhe		Zentralballast [t]	Auslegerstellung	Kran in Betrieb Schwenkmoment 360 kNm Ecklasten				Horizontallast [kN]	Kran außer Betrieb Windkategorie: C25 Ecklasten				Horizontallast [kN]
 [m]	 [m]			A [kN]	B [kN]	C [kN]	D [kN]		A [kN]	B [kN]	C [kN]	D [kN]	
7,0	7,4	50	1	340	549	340	131	34	199	565	199	0	58
			2	488	488	192	192		440	440	41	41	
11,5	11,9	55	1	357	581	357	133	35	229	573	229	0	65
			2	516	516	199	199		460	460	55	55	
16,0	16,4	55	1	362	602	362	122	37	233	584	233	0	73
			2	532	532	192	192		469	469	56	56	
20,5	20,9	55	1	366	624	366	108	38	236	596	236	0	80
			2	549	549	184	184		477	477	56	56	
25,0	25,4	60	1	383	661	383	106	40	263	610	263	0	88
			2	580	580	187	187		499	499	68	68	
29,5	29,9	60	1	388	688	388	88	41	264	625	264	0	95
			2	600	600	176	176		510	510	67	67	
34,0	34,4	65	1	405	729	405	81	43	289	643	289	0	103
			2	634	634	176	176		533	533	78	78	
38,5	38,9	70	1	422	772	422	72	44	392	668	392	116	111
			2	670	670	175	175		588	588	197	197	
43,0	43,4	70	1	427	806	427	47	46	397	743	397	50	119
			2	695	695	158	158		641	641	152	152	
47,5	47,9	75	1	446	854	446	39	48	411	842	411	0	128
			2	734	734	158	158		714	714	118	118	
52,0	52,4	75	1	456	891	456	20	50	347	1009	347	0	139
			2	764	764	148	148		783	783	69	69	
56,5	56,9	95	1	513	982	513	43	52	368	1196	368	0	149
			2	845	845	181	181		906	906	60	60	
61,0	61,4	125	1	595	1102	595	88	54	428	1405	428	0	159
			2	953	953	236	236		1062	1062	68	68	
65,5	65,9	155	1	677	1225	677	128	56	476	1636	476	0	169
			2	1065	1065	289	289		1225	1225	69	69	
70,0	70,4	195	1	787	1379	787	194	58	561	1905	561	0	181
			2	1206	1206	367	367		1430	1430	83	83	
71,0	71,4	195	1	793	1388	793	199	59	555	1945	555	0	186
			2	1214	1214	373	373		1451	1451	76	76	
75,5	75,9	235	1	905	1541	905	268	62	643	2212	643	0	197
			2	1355	1355	455	455		1657	1657	92	92	

Zentralballaste/Ecklasten nach EN 14439/EN 13001

Hakenhöhe		Zentralballast [t]	Auslegerstellung	Kran in Betrieb Schwenkmoment 360 kNm Ecklasten				Horizontallast [kN]	Kran außer Betrieb Windkategorie: C25 Ecklasten				Horizontallast [kN]
[m]	[m]			A [kN]	B [kN]	C [kN]	D [kN]		A [kN]	B [kN]	C [kN]	D [kN]	
80,0	80,4	275	1	1014	1696	1014	333	64	717	2504	717	0	209
			2	1496	1496	532	532		1870	1870	99	99	



Zentralballaste/Ecklasten nach EN 14439/EN 13001

7032 Drehteil mit 67,5 m Ausleger auf KR 12-60

Turmdrehkran ohne Kletterwerk

X Stationär
Fahrbar

Eckabstand: 6,0 m x 6,0 m

Hakenhöhe		Zentralballast [t]	Auslegerstellung	Kran in Betrieb Schwenkmoment 360 kNm Ecklasten				Horizontallast [kN]	Kran außer Betrieb Windkategorie: C25 Ecklasten				Horizontallast [kN]
 [m]	 [m]			A [kN]	B [kN]	C [kN]	D [kN]		A [kN]	B [kN]	C [kN]	D [kN]	
7,0	7,4	50	1	318	549	318	87	34	199	565	199	0	58
			2	481	481	155	155		440	440	41	41	
11,5	11,9	55	1	335	579	335	92	35	229	573	229	0	66
			2	508	508	163	163		460	460	55	55	
16,0	16,4	55	1	340	598	340	82	36	233	584	233	0	73
			2	522	522	157	157		469	469	56	56	
20,5	20,9	55	1	344	618	344	70	38	236	596	236	0	81
			2	538	538	211	211		478	478	56	56	
25,0	25,4	60	1	361	653	361	70	40	263	610	263	0	88
			2	568	568	214	214		500	500	68	68	
29,5	29,9	60	1	366	677	366	55	41	264	626	264	0	96
			2	588	588	204	204		510	510	67	67	
34,0	34,4	65	1	383	715	383	51	42	289	644	289	0	104
			2	622	622	204	204		533	533	78	78	
38,5	38,9	70	1	400	756	400	44	44	400	665	400	135	111
			2	657	657	203	203		588	588	213	213	
43,0	43,4	75	1	417	800	417	34	46	417	752	417	82	119
			2	695	695	199	199		654	654	180	180	
47,5	47,9	75	1	454	833	454	76	48	424	835	424	13	129
			2	722	722	187	187		715	715	134	134	
52,0	52,4	75	1	464	870	464	58	50	373	989	373	0	140
			2	751	751	177	177		784	784	84	84	
56,5	56,9	85	1	496	936	496	56	52	343	1178	343	0	150
			2	807	807	185	185		882	882	49	49	
61,0	61,4	115	1	578	1055	578	101	54	402	1388	402	0	159
			2	915	915	241	241		1039	1039	57	57	
65,5	65,9	150	1	673	1191	673	154	56	475	1621	475	0	170
			2	1039	1039	306	306		1216	1216	69	69	
70,0	70,4	190	1	782	1345	782	220	58	558	1894	558	0	182
			2	1180	1180	384	384		1422	1422	82	82	
71,0	71,4	195	1	801	1366	801	237	59	576	1933	576	0	186
			2	1200	1200	402	402		1455	1455	88	88	
75,5	75,9	230	1	900	1506	900	294	61	639	2203	639	0	198
			2	1329	1329	472	472		1649	1649	91	91	

Zentralballaste/Ecklasten nach EN 14439/EN 13001

Hakenhöhe		Zentralballast [t]	Auslegerstellung	Kran in Betrieb Schwenkmoment 360 kNm Ecklasten				Horizontallast [kN]	Kran außer Betrieb Windkategorie: C25 Ecklasten				Horizontallast [kN]
[m]	[m]			A [kN]	B [kN]	C [kN]	D [kN]		A [kN]	B [kN]	C [kN]	D [kN]	
80,0	80,4	270	1	1010	1661	1010	359	64	711	2498	711	0	209
			2	1470	1470	550	550		1863	1863	96	96	



Zentralballaste/Ecklasten nach EN 14439/EN 13001

7032 Drehteil mit 70 m Ausleger auf KR 12-60

Turmdrehkran ohne Kletterwerk

X Stationär
Fahrbar

Eckabstand: 6,0 m x 6,0 m

Hakenhöhe		Zentralballast [t]	Auslegerstellung	Kran in Betrieb				Horizontallast [kN]	Kran außer Betrieb				Horizontallast [kN]		
 [m]	 [m]			Schwenkmoment					Windkategorie:						
				360 kNm					C25						
		Ecklasten				Ecklasten									
A	B	C	D	A	B	C	D	A	B	C	D	A	B	C	D
[kN]	[kN]	[kN]	[kN]	[kN]	[kN]	[kN]	[kN]	[kN]	[kN]	[kN]	[kN]	[kN]	[kN]	[kN]	[kN]
7,0	7,4	50	1	349	538	349	160	34	199	565	199	0	58		
			2	483	483	215	215		440	440	41	41			
11,5	11,9	55	1	366	570	366	162	35	229	574	229	0	66		
			2	510	510	222	222		461	461	55	55			
16,0	16,4	55	1	371	591	371	150	37	232	584	232	0	73		
			2	526	526	215	215		469	469	55	55			
20,5	20,9	55	1	375	613	375	137	38	235	596	235	0	81		
			2	543	543	207	207		478	478	56	56			
25,0	25,4	60	1	392	650	392	135	40	263	610	263	0	88		
			2	574	574	210	210		500	500	68	68			
29,5	29,9	65	1	409	688	409	130	41	289	626	289	0	96		
			2	607	607	212	212		522	522	79	79			
34,0	34,4	65	1	414	717	414	111	43	289	644	289	0	104		
			2	628	628	199	199		545	545	223	223			
38,5	38,9	70	1	431	760	431	101	44	401	692	401	109	112		
			2	664	664	198	198		607	607	195	195			
43,0	43,4	75	1	448	807	448	89	46	418	780	418	55	120		
			2	702	702	194	194		674	674	161	161			
47,5	47,9	75	1	455	842	455	68	48	411	877	411	0	129		
			2	729	729	181	181		735	735	115	115			
52,0	52,4	80	1	477	892	477	62	50	371	1046	371	0	140		
			2	770	770	184	184		817	817	77	77			
56,5	56,9	95	1	522	971	522	73	52	365	1237	365	0	150		
			2	839	839	204	204		929	929	54	54			
61,0	61,4	125	1	604	1090	604	117	54	423	1449	423	0	160		
			2	948	948	260	260		1086	1086	61	61			
65,5	65,9	160	1	698	1226	698	170	56	494	1685	494	0	170		
			2	1072	1072	325	325		1264	1264	72	72			
70,0	70,4	200	1	808	1381	808	235	58	576	1960	576	0	182		
			2	1213	1213	403	403		1471	1471	85	85			
71,0	71,4	200	1	815	1389	815	240	59	570	1999	570	0	186		
			2	1221	1221	408	408		1492	1492	78	78			
75,5	75,9	240	1	926	1542	926	309	62	656	2271	656	0	198		
			2	1362	1362	490	490		1699	1699	93	93			

Zentralballaste/Ecklasten nach EN 14439/EN 13001

Hakenhöhe		Zentralballast [t]	Auslegerstellung	Kran in Betrieb Schwenkmoment 360 kNm Ecklasten				Horizontallast [kN]	Kran außer Betrieb Windkategorie: C25 Ecklasten				Horizontallast [kN]
[m]	[m]			A [kN]	B [kN]	C [kN]	D [kN]		A [kN]	B [kN]	C [kN]	D [kN]	
80,0	80,4	280	1	1036	1698	1036	374	64	727	2569	727	0	210
			2	1504	1504	567	567		1914	1914	97	97	



Zentralballaste/Ecklasten nach EN 14439/EN 13001

7032 Drehteil mit 25 m Ausleger auf KR 12-60/80



Turmdrehkran ohne Kletterwerk

X Stationär
Fahrbar

Eckabstand: 8,0 m x 8,0 m

Hakenhöhe		Zentralballast [t]	Auslegerstellung	Kran in Betrieb Schwenkmoment 360 kNm Ecklasten				Horizontallast [kN]	Kran außer Betrieb Windkategorie: C25 Ecklasten				Horizontallast [kN]
 [m]	 [m]			A [kN]	B [kN]	C [kN]	D [kN]		A [kN]	B [kN]	C [kN]	D [kN]	
7,0	7,4	10	1	169	375	169	0	32	121	328	121	0	53
			2	317	317	99	99		261	261	95	95	
11,5	11,9	10	1	169	393	169	0	34	127	334	127	0	60
			2	329	329	96	96		265	265	29	29	
16,0	16,4	10	1	168	413	168	0	35	133	340	133	0	67
			2	342	342	92	92		272	272	31	31	
20,5	20,9	10	1	166	435	166	0	37	138	348	138	0	74
			2	355	355	88	88		279	279	33	33	
25,0	25,4	10	1	163	459	163	0	38	143	357	143	0	82
			2	369	369	83	83		287	287	34	34	
29,5	29,9	10	1	159	485	159	0	40	147	368	147	0	89
			2	384	384	77	77		295	295	35	35	
34,0	34,4	15	1	179	514	179	0	41	175	379	175	0	97
			2	413	413	83	83		316	316	48	48	
38,5	38,9	20	1	197	545	197	0	43	199	396	199	3	104
			2	442	442	87	87		338	338	60	60	
43,0	43,4	30	1	239	580	239	0	44	229	432	229	25	112
			2	486	486	103	103		373	373	85	85	
47,5	47,9	35	1	268	611	268	0	47	286	487	286	86	123
			2	520	520	113	113		429	429	144	144	
52,0	52,4	45	1	348	657	349	40	48	319	576	319	61	132
			2	567	567	130	130		501	501	137	137	
56,5	56,9	55	1	381	712	381	49	50	351	671	351	31	142
			2	615	615	146	146		577	577	124	124	
61,0	61,4	65	1	413	769	413	57	52	377	777	377	0	152
			2	664	664	161	161		658	658	108	108	
65,5	65,9	75	1	447	830	447	65	55	365	940	365	0	164
			2	718	718	177	177		750	750	85	85	
70,0	70,4	90	1	492	904	492	80	57	369	1109	369	0	174
			2	783	783	200	200		854	854	70	70	
71,0	71,4	90	1	499	913	499	84	58	367	1141	367	0	178
			2	792	792	206	206		872	872	65	65	
75,5	75,9	115	1	569	1013	569	124	60	415	1326	415	0	189
			2	883	883	254	254		1008	1008	70	70	

Zentralballaste/Ecklasten nach EN 14439/EN 13001

Hakenhöhe		Zentralballast [t]	Auslegerstellung	Kran in Betrieb Schwenkmoment 360 kNm Ecklasten				Horizontallast [kN]	Kran außer Betrieb Windkategorie: C25 Ecklasten				Horizontallast [kN]
 [m]	 [m]			A [kN]	B [kN]	C [kN]	D [kN]		A [kN]	B [kN]	C [kN]	D [kN]	
80,0	80,4	140	1	645	1120	645	170	62	459	1542	459	0	203
			2	981	981	309	309		1160	1160	70	70	
84,5	84,9	170	1	730	1238	730	222	65	521	1758	521	0	215
			2	1089	1089	371	371		1321	1321	78	78	



Zentralballaste/Ecklasten nach EN 14439/EN 13001

7032 Drehteil mit 27,5 m Ausleger auf KR 12-60/80



Turmdrehkran ohne Kletterwerk

X Stationär
Fahrbar

Eckabstand: 8,0 m x 8,0 m

Hakenhöhe		Zentralballast [t]	Auslegerstellung	Kran in Betrieb Schwenkmoment 360 kNm Ecklasten				Horizontallast [kN]	Kran außer Betrieb Windkategorie: C25 Ecklasten				Horizontallast [kN]
 [m]	 [m]			A [kN]	B [kN]	C [kN]	D [kN]		A [kN]	B [kN]	C [kN]	D [kN]	
7,0	7,4			15	1	193	408		193	0	32	198	
			2	347	347	110	110		291	291	106	106	
11,5	11,9	15	1	193	426	194	0	34	152	334	152	0	60
			2	359	359	107	107		282	282	124	124	
16,0	16,4	15	1	192	446	193	0	35	158	341	158	0	67
			2	372	372	103	103		285	285	43	43	
20,5	20,9	15	1	190	468	190	0	37	163	348	163	0	75
			2	385	385	99	99		292	292	45	45	
25,0	25,4	15	1	187	493	187	0	38	168	358	168	0	82
			2	400	400	94	94		300	300	47	47	
29,5	29,9	15	1	183	520	183	0	40	172	368	172	0	89
			2	415	415	87	87		308	308	47	47	
34,0	34,4	15	1	177	550	177	0	41	175	379	175	0	97
			2	432	432	80	80		317	317	48	48	
38,5	38,9	25	1	220	583	220	0	43	212	408	212	15	105
			2	474	474	97	97		351	351	73	73	
43,0	43,4	30	1	236	619	236	0	44	229	432	229	25	112
			2	505	505	99	99		373	373	85	85	
47,5	47,9	35	1	264	651	264	0	47	294	483	295	106	123
			2	540	540	109	109		428	428	161	161	
52,0	52,4	45	1	309	689	309	0	49	327	572	327	82	133
			2	587	587	126	126		500	500	153	153	
56,5	56,9	55	1	389	738	389	39	51	359	666	359	51	142
			2	636	636	141	141		576	576	141	141	
61,0	61,4	65	1	421	796	421	45	52	391	768	391	14	152
			2	686	686	155	155		657	657	124	124	
65,5	65,9	80	1	468	871	468	65	55	417	917	417	0	164
			2	753	753	183	183		762	762	113	113	
70,0	70,4	90	1	500	934	500	66	57	396	1088	396	0	174
			2	807	807	193	193		855	855	85	85	
71,0	71,4	90	1	507	942	507	71	58	394	1120	394	0	179
			2	815	815	199	199		873	873	81	81	
75,5	75,9	105	1	552	1019	552	85	60	391	1306	391	0	190
			2	882	882	222	222		984	984	60	60	

Zentralballaste/Ecklasten nach EN 14439/EN 13001

Hakenhöhe		Zentralballast [t]	Auslegerstellung	Kran in Betrieb Schwenkmoment 360 kNm Ecklasten				Horizontallast [kN]	Kran außer Betrieb Windkategorie: C25 Ecklasten				Horizontallast [kN]
 [m]	 [m]			A [kN]	B [kN]	C [kN]	D [kN]		A [kN]	B [kN]	C [kN]	D [kN]	
80,0	80,4	135	1	640	1139	641	142	63	459	1524	459	0	203
			2	993	993	288	288		1150	1150	72	72	
84,5	84,9	165	1	725	1258	725	193	65	520	1742	520	0	215
			2	1102	1102	349	349		1311	1311	79	79	



Zentralballaste/Ecklasten nach EN 14439/EN 13001

7032 Drehteil mit 30 m Ausleger auf KR 12-60/80



Turmdrehkran ohne Kletterwerk

X Stationär
Fahrbar

Eckabstand: 8,0 m x 8,0 m

Hakenhöhe		Zentralballast [t]	Auslegerstellung	Kran in Betrieb				Horizontallast [kN]	Kran außer Betrieb				Horizontallast [kN]
 [m]	 [m]			Schwenkmoment					Windkategorie:				
				360 kNm					C25				
		Ecklasten				Ecklasten							
A	B	C	D	A	B	C	D	A	B	C	D		
[kN]	[kN]	[kN]	[kN]	[kN]	[kN]	[kN]	[kN]	[kN]	[kN]	[kN]	[kN]		
7,0	7,4	10	1	179	395	179	0	32	121	328	121	0	53
			2	340	340	97	97		273	273	103	103	
11,5	11,9	10	1	179	413	179	0	34	127	334	127	0	61
			2	352	352	94	94		265	265	120	120	
16,0	16,4	10	1	178	433	178	0	36	133	341	133	0	68
			2	364	364	90	90		272	272	31	31	
20,5	20,9	10	1	176	456	176	0	37	138	349	138	0	75
			2	378	378	86	86		280	280	33	33	
25,0	25,4	10	1	173	480	173	0	38	143	358	143	0	83
			2	392	392	80	80		287	287	34	34	
29,5	29,9	15	1	193	508	193	0	40	171	368	172	0	90
			2	420	420	86	86		308	308	47	47	
34,0	34,4	15	1	187	538	187	0	42	175	380	175	0	98
			2	437	437	79	79		317	317	48	48	
38,5	38,9	20	1	205	570	205	0	43	199	396	199	3	105
			2	467	467	83	83		338	338	60	60	
43,0	43,4	30	1	246	607	246	0	44	229	433	229	25	113
			2	511	511	98	98		380	380	169	169	
47,5	47,9	35	1	274	638	274	0	47	297	498	297	96	124
			2	546	546	107	107		439	439	154	154	
52,0	52,4	45	1	359	690	359	27	49	329	587	329	70	133
			2	593	593	124	124		511	511	146	146	
56,5	56,9	55	1	391	746	391	35	51	361	683	361	39	143
			2	642	642	139	139		588	588	133	133	
61,0	61,4	65	1	423	804	423	41	53	393	785	393	1	153
			2	693	693	153	153		670	670	116	116	
65,5	65,9	75	1	457	867	457	48	55	381	948	381	0	165
			2	747	747	168	168		763	763	92	92	
70,0	70,4	90	1	502	943	502	61	57	384	1121	384	0	175
			2	814	814	190	190		868	868	76	76	
71,0	71,4	90	1	509	951	509	66	58	381	1153	382	0	179
			2	822	822	196	196		886	886	71	71	
75,5	75,9	110	1	566	1041	566	92	60	403	1341	403	0	190
			2	902	902	231	231		1011	1011	62	62	

Zentralballaste/Ecklasten nach EN 14439/EN 13001

Hakenhöhe		Zentralballast [t]	Auslegerstellung	Kran in Betrieb Schwenkmoment 360 kNm Ecklasten				Horizontallast [kN]	Kran außer Betrieb Windkategorie: C25 Ecklasten				Horizontallast [kN]
 [m]	 [m]			A [kN]	B [kN]	C [kN]	D [kN]		A [kN]	B [kN]	C [kN]	D [kN]	
80,0	80,4	140	1	655	1161	655	149	63	470	1560	471	0	204
			2	1013	1013	297	297		1177	1177	73	73	
84,5	84,9	170	1	740	1280	740	200	65	530	1780	531	0	216
			2	1122	1122	358	358		1339	1339	81	81	



Zentralballaste/Ecklasten nach EN 14439/EN 13001

7032 Drehteil mit 32,5 m Ausleger auf KR 12-60/80



Turmdrehkran ohne Kletterwerk

X Stationär
Fahrbar

Eckabstand: 8,0 m x 8,0 m

Hakenhöhe		Zentralballast [t]	Auslegerstellung	Kran in Betrieb Schwenkmoment 360 kNm Ecklasten				Horizontallast [kN]	Kran außer Betrieb Windkategorie: C25 Ecklasten				Horizontallast [kN]
 [m]	 [m]			A [kN]	B [kN]	C [kN]	D [kN]		A [kN]	B [kN]	C [kN]	D [kN]	
7,0	7,4	15	1	232	411	232	53	33	146	328	146	0	54
			2	359	359	105	105		279	279	125	125	
11,5	11,9	15	1	236	426	236	47	34	152	334	152	0	61
			2	371	371	102	102		278	278	41	41	
16,0	16,4	15	1	241	442	241	39	36	158	341	158	0	68
			2	383	383	99	99		285	285	43	43	
20,5	20,9	15	1	246	460	246	31	37	163	349	163	0	75
			2	397	397	94	94		292	292	45	45	
25,0	25,4	15	1	250	479	250	21	39	167	358	168	0	83
			2	412	412	88	88		300	300	46	46	
29,5	29,9	15	1	255	499	255	10	40	171	368	171	0	90
			2	427	427	82	82		308	308	47	47	
34,0	34,4	15	1	258	522	258	0	42	175	380	175	0	98
			2	444	444	74	74		317	317	48	48	
38,5	38,9	15	1	248	560	248	0	43	177	393	177	0	106
			2	462	462	66	66		326	326	48	48	
43,0	43,4	25	1	286	601	286	0	45	263	427	263	99	113
			2	506	506	81	81		379	379	147	147	
47,5	47,9	30	1	312	637	312	0	47	285	501	285	70	124
			2	541	541	90	90		438	438	133	133	
52,0	52,4	40	1	347	688	348	7	49	317	591	317	44	134
			2	588	588	106	106		511	511	124	124	
56,5	56,9	50	1	379	745	380	15	51	349	687	350	12	143
			2	638	638	121	121		588	588	111	111	
61,0	61,4	60	1	412	803	412	20	53	356	815	356	0	153
			2	688	688	135	135		670	670	93	93	
65,5	65,9	70	1	446	865	446	27	55	342	981	342	0	165
			2	743	743	150	150		763	763	69	69	
70,0	70,4	85	1	491	942	491	40	57	344	1155	344	0	175
			2	810	810	172	172		869	869	52	52	
71,0	71,4	90	1	510	963	510	57	58	367	1187	367	0	180
			2	830	830	190	190		900	900	60	60	
75,5	75,9	115	1	580	1065	580	95	60	412	1376	413	0	190
			2	923	923	237	237		1037	1037	64	64	

Zentralballaste/Ecklasten nach EN 14439/EN 13001

Hakenhöhe		Zentralballast [t]	Auslegerstellung	Kran in Betrieb Schwenkmoment 360 kNm Ecklasten				Horizontallast [kN]	Kran außer Betrieb Windkategorie: C25 Ecklasten				Horizontallast [kN]
 [m]	 [m]			A [kN]	B [kN]	C [kN]	D [kN]		A [kN]	B [kN]	C [kN]	D [kN]	
80,0	80,4	145	1	669	1186	669	152	63	480	1597	480	0	204
			2	1035	1035	303	303		1204	1204	74	74	
84,5	84,9	175	1	754	1306	754	202	65	539	1817	539	0	216
			2	1144	1144	364	364		1366	1366	81	81	



Zentralballaste/Ecklasten nach EN 14439/EN 13001

7032 Drehteil mit 35 m Ausleger auf KR 12-60/80



Turmdrehkran ohne Kletterwerk

X Stationär
Fahrbar

Eckabstand: 8,0 m x 8,0 m

Hakenhöhe		Zentralballast [t]	Auslegerstellung	Kran in Betrieb Schwenkmoment 360 kNm Ecklasten				Horizontallast [kN]	Kran außer Betrieb Windkategorie: C25 Ecklasten				Horizontallast [kN]
 [m]	 [m]			A [kN]	B [kN]	C [kN]	D [kN]		A [kN]	B [kN]	C [kN]	D [kN]	
7,0	7,4			10	1	196	398		196	0	33	121	
			2	346	346	108	108		279	279	115	115	
11,5	11,9	10	1	196	416	196	0	34	127	334	127	0	61
			2	358	358	106	106		271	271	133	133	
16,0	16,4	10	1	195	437	195	0	36	133	341	133	0	69
			2	371	371	102	102		272	272	31	31	
20,5	20,9	10	1	193	459	193	0	37	138	349	138	0	76
			2	385	385	97	97		280	280	32	32	
25,0	25,4	15	1	214	485	214	0	39	167	358	167	0	83
			2	412	412	104	104		300	300	46	46	
29,5	29,9	15	1	209	512	210	0	40	171	369	171	0	91
			2	428	428	98	98		308	308	47	47	
34,0	34,4	15	1	203	543	203	0	42	174	381	174	0	98
			2	444	444	90	90		317	317	48	48	
38,5	38,9	15	1	195	577	196	0	43	177	394	177	0	106
			2	462	462	81	81		326	326	47	47	
43,0	43,4	25	1	236	614	236	0	45	271	430	271	113	114
			2	507	507	96	96		383	383	159	159	
47,5	47,9	30	1	264	646	264	0	47	293	504	293	83	125
			2	541	541	105	105		442	442	145	145	
52,0	52,4	40	1	355	686	356	25	49	326	594	326	57	134
			2	589	589	122	122		515	515	136	136	
56,5	56,9	50	1	388	742	388	33	51	358	690	358	25	144
			2	638	638	137	137		593	593	122	122	
61,0	61,4	60	1	420	801	420	38	53	376	807	376	0	154
			2	689	689	150	150		675	675	104	104	
65,5	65,9	70	1	454	864	454	45	55	361	975	361	0	166
			2	744	744	165	165		769	769	79	79	
70,0	70,4	85	1	499	941	499	57	57	362	1151	362	0	176
			2	811	811	186	186		876	876	62	62	
71,0	71,4	85	1	506	949	506	62	58	360	1183	360	0	180
			2	819	819	192	192		894	894	57	57	
75,5	75,9	110	1	576	1052	576	100	60	405	1374	405	0	191
			2	912	912	239	239		1032	1032	60	60	

Zentralballaste/Ecklasten nach EN 14439/EN 13001

Hakenhöhe		Zentralballast [t]	Auslegerstellung	Kran in Betrieb Schwenkmoment 360 kNm Ecklasten				Horizontallast [kN]	Kran außer Betrieb Windkategorie: C25 Ecklasten				Horizontallast [kN]
 [m]	 [m]			A [kN]	B [kN]	C [kN]	D [kN]		A [kN]	B [kN]	C [kN]	D [kN]	
80,0	80,4	140	1	664	1173	665	156	63	471	1597	471	0	205
			2	1024	1024	305	305		1199	1199	70	70	
84,5	84,9	175	1	762	1305	762	218	65	553	1821	554	0	217
			2	1146	1146	378	378		1376	1376	88	88	



Zentralballaste/Ecklasten nach EN 14439/EN 13001

7032 Drehteil mit 37,5 m Ausleger auf KR 12-60/80



Turmdrehkran ohne Kletterwerk

X Stationär
Fahrbar

Eckabstand: 8,0 m x 8,0 m

Hakenhöhe		Zentralballast [t]	Auslegerstellung	Kran in Betrieb Schwenkmoment 360 kNm Ecklasten				Horizontallast [kN]	Kran außer Betrieb Windkategorie: C25 Ecklasten				Horizontallast [kN]
 [m]	 [m]			A [kN]	B [kN]	C [kN]	D [kN]		A [kN]	B [kN]	C [kN]	D [kN]	
7,0	7,4	10	1	229	396	229	61	33	121	328	121	0	54
			2	347	347	110	110		276	276	121	121	
11,5	11,9	10	1	233	411	233	55	34	127	334	127	0	62
			2	359	359	107	107		268	268	139	139	
16,0	16,4	10	1	201	430	201	0	36	133	341	133	0	69
			2	372	372	104	104		272	272	31	31	
20,5	20,9	10	1	198	453	198	0	37	138	349	138	0	76
			2	386	386	99	99		280	280	32	32	
25,0	25,4	15	1	220	478	220	0	39	167	359	167	0	84
			2	413	413	106	106		300	300	46	46	
29,5	29,9	15	1	215	506	215	0	40	171	369	171	0	91
			2	429	429	99	99		308	308	47	47	
34,0	34,4	15	1	209	537	209	0	42	174	381	174	0	99
			2	445	445	92	92		317	317	47	47	
38,5	38,9	15	1	201	571	201	0	43	177	394	177	0	106
			2	463	463	83	83		327	327	159	159	
43,0	43,4	25	1	242	608	242	0	45	273	439	273	106	114
			2	508	508	98	98		390	390	155	155	
47,5	47,9	30	1	270	640	270	0	47	295	513	295	76	125
			2	542	542	107	107		449	449	140	140	
52,0	52,4	40	1	357	687	357	27	49	327	604	327	50	134
			2	590	590	123	123		522	522	131	131	
56,5	56,9	45	1	376	731	376	22	51	346	688	346	5	144
			2	627	627	126	126		588	588	105	105	
61,0	61,4	60	1	421	802	421	40	53	369	826	369	0	154
			2	691	691	151	151		683	683	99	99	
65,5	65,9	70	1	456	865	456	46	55	354	994	354	0	166
			2	745	745	166	166		777	777	74	74	
70,0	70,4	85	1	500	942	500	58	57	354	1172	355	0	176
			2	813	813	188	188		885	885	56	56	
71,0	71,4	90	1	519	963	519	76	58	377	1203	378	0	180
			2	833	833	206	206		915	915	64	64	
75,5	75,9	115	1	589	1066	590	113	60	421	1396	421	0	192
			2	926	926	253	253		1053	1053	66	66	

Zentralballaste/Ecklasten nach EN 14439/EN 13001

Hakenhöhe		Zentralballast [t]	Auslegerstellung	Kran in Betrieb Schwenkmoment 360 kNm Ecklasten				Horizontallast [kN]	Kran außer Betrieb Windkategorie: C25 Ecklasten				Horizontallast [kN]
 [m]	 [m]			A [kN]	B [kN]	C [kN]	D [kN]		A [kN]	B [kN]	C [kN]	D [kN]	
80,0	80,4	145	1	678	1187	678	169	63	487	1620	487	0	205
			2	1038	1038	319	319		1221	1221	75	75	
84,5	84,9	175	1	763	1307	763	219	65	544	1845	544	0	217
			2	1148	1148	379	379		1385	1385	81	81	



Zentralballaste/Ecklasten nach EN 14439/EN 13001

7032 Drehteil mit 40 m Ausleger auf KR 12-60/80



Turmdrehkran ohne Kletterwerk

X Stationär
Fahrbar

Eckabstand: 8,0 m x 8,0 m

Hakenhöhe		Zentralballast [t]	Auslegerstellung	Kran in Betrieb Schwenkmoment 360 kNm Ecklasten				Horizontallast [kN]	Kran außer Betrieb Windkategorie: C25 Ecklasten				Horizontallast [kN]
 [m]	 [m]			A [kN]	B [kN]	C [kN]	D [kN]		A [kN]	B [kN]	C [kN]	D [kN]	
7,0	7,4	10	1	229	403	230	56	33	121	329	121	0	54
			2	352	352	107	107		270	270	128	128	
11,5	11,9	10	1	234	418	234	50	34	127	334	127	0	62
			2	364	364	104	104		265	265	29	29	
16,0	16,4	10	1	239	435	239	42	36	133	341	133	0	69
			2	377	377	100	100		272	272	31	31	
20,5	20,9	10	1	243	453	243	34	37	138	350	138	0	77
			2	391	391	95	95		280	280	32	32	
25,0	25,4	15	1	260	484	260	36	39	167	359	167	0	84
			2	418	418	102	102		300	300	46	46	
29,5	29,9	15	1	265	504	265	25	40	171	369	171	0	92
			2	434	434	95	95		308	308	47	47	
34,0	34,4	15	1	269	526	269	12	42	174	381	174	0	99
			2	451	451	88	88		317	317	47	47	
38,5	38,9	15	1	209	557	209	0	43	177	394	177	0	107
			2	469	469	79	79		336	336	152	152	
43,0	43,4	20	1	285	594	285	0	45	261	439	261	83	114
			2	501	501	81	81		387	387	135	135	
47,5	47,9	25	1	311	631	311	0	47	283	514	283	52	125
			2	536	536	90	90		446	446	120	120	
52,0	52,4	35	1	345	683	345	7	49	315	605	315	26	135
			2	584	584	106	106		520	520	110	110	
56,5	56,9	45	1	377	740	377	14	51	340	709	340	0	145
			2	634	634	121	121		598	598	96	96	
61,0	61,4	55	1	409	799	409	19	53	332	854	332	0	154
			2	685	685	134	134		681	681	77	77	
65,5	65,9	70	1	456	875	456	38	55	341	1023	341	0	166
			2	752	752	161	161		788	788	64	64	
70,0	70,4	90	1	513	965	513	62	57	366	1202	366	0	177
			2	832	832	194	194		909	909	58	58	
71,0	71,4	90	1	520	973	520	67	58	364	1233	364	0	181
			2	840	840	200	200		926	926	54	54	
75,5	75,9	120	1	603	1088	603	117	60	432	1427	432	0	192
			2	946	946	259	259		1078	1078	68	68	

Zentralballaste/Ecklasten nach EN 14439/EN 13001

Hakenhöhe		Zentralballast [t]	Auslegerstellung	Kran in Betrieb Schwenkmoment 360 kNm Ecklasten				Horizontallast [kN]	Kran außer Betrieb Windkategorie: C25 Ecklasten				Horizontallast [kN]
 [m]	 [m]			A [kN]	B [kN]	C [kN]	D [kN]		A [kN]	B [kN]	C [kN]	D [kN]	
80,0	80,4	150	1	691	1210	692	173	63	497	1652	497	0	206
			2	1058	1058	325	325		1246	1246	77	77	
84,5	84,9	180	1	776	1330	776	222	65	554	1878	554	0	218
			2	1168	1168	385	385		1411	1411	82	82	



Zentralballaste/Ecklasten nach EN 14439/EN 13001

7032 Drehteil mit 42,5 m Ausleger auf KR 12-60/80



Turmdrehkran ohne Kletterwerk

X Stationär
Fahrbar

Eckabstand: 8,0 m x 8,0 m

Hakenhöhe		Zentralballast [t]	Auslegerstellung	Kran in Betrieb Schwenkmoment 360 kNm Ecklasten				Horizontallast [kN]	Kran außer Betrieb Windkategorie: C25 Ecklasten				Horizontallast [kN]
 [m]	 [m]			A [kN]	B [kN]	C [kN]	D [kN]		A [kN]	B [kN]	C [kN]	D [kN]	
7,0	7,4	10	1	207	406	208	9	33	121	329	121	0	55
			2	352	352	123	123		283	283	132	132	
11,5	11,9	10	1	212	420	212	4	34	127	335	127	0	62
			2	364	364	120	120			274	274	150	
16,0	16,4	10	1	215	436	216	0	36	132	342	133	0	69
			2	377	377	116	116			272	272	31	
20,5	20,9	15	1	234	463	234	4	37	163	350	163	0	77
			2	403	403	124	124			292	292	45	
25,0	25,4	15	1	234	485	234	0	39	167	359	167	0	84
			2	418	418	119	119			300	300	46	
29,5	29,9	15	1	229	513	229	0	40	171	370	171	0	92
			2	434	434	112	112			309	309	47	
34,0	34,4	15	1	222	545	223	0	42	174	381	174	0	99
			2	450	450	104	104			317	317	47	
38,5	38,9	20	1	239	579	239	0	43	199	397	199	2	107
			2	481	481	108	108			352	352	176	
43,0	43,4	20	1	229	618	229	0	45	269	442	269	96	115
			2	501	501	97	97			391	391	147	
47,5	47,9	25	1	257	651	257	0	47	291	517	291	66	126
			2	536	536	106	106			450	450	132	
52,0	52,4	35	1	301	692	301	0	49	323	608	323	38	135
			2	584	584	123	123			524	524	122	
56,5	56,9	45	1	385	736	385	34	51	355	706	355	5	145
			2	633	633	137	137			603	603	107	
61,0	61,4	55	1	417	795	417	39	53	352	846	352	0	155
			2	684	684	150	150			687	687	88	
65,5	65,9	70	1	464	871	464	58	55	360	1017	360	0	167
			2	752	752	177	177			794	794	75	
70,0	70,4	85	1	509	949	509	69	57	359	1198	359	0	177
			2	820	820	198	198			903	903	55	
71,0	71,4	90	1	528	970	528	87	58	382	1229	382	0	181
			2	840	840	216	216			933	933	64	
75,5	75,9	115	1	598	1073	598	124	60	424	1425	424	0	192
			2	934	934	263	263			1072	1072	64	

Zentralballaste/Ecklasten nach EN 14439/EN 13001

Hakenhöhe		Zentralballast [t]	Auslegerstellung	Kran in Betrieb Schwenkmoment 360 kNm Ecklasten				Horizontallast [kN]	Kran außer Betrieb Windkategorie: C25 Ecklasten				Horizontallast [kN]
 [m]	 [m]			A [kN]	B [kN]	C [kN]	D [kN]		A [kN]	B [kN]	C [kN]	D [kN]	
80,0	80,4	145	1	687	1195	687	179	63	488	1652	488	0	206
			2	1046	1046	328	328		1241	1241	73	73	
84,5	84,9	180	1	784	1328	784	241	65	569	1881	569	0	218
			2	1169	1169	400	400		1419	1419	89	89	



Zentralballaste/Ecklasten nach EN 14439/EN 13001

7032 Drehteil mit 45 m Ausleger auf KR 12-60/80



Turmdrehkran ohne Kletterwerk

X Stationär
Fahrbar

Eckabstand: 8,0 m x 8,0 m

Hakenhöhe		Zentralballast [t]	Auslegerstellung	Kran in Betrieb Schwenkmoment 360 kNm Ecklasten				Horizontallast [kN]	Kran außer Betrieb Windkategorie: C25 Ecklasten				Horizontallast [kN]
 [m]	 [m]			A [kN]	B [kN]	C [kN]	D [kN]		A [kN]	B [kN]	C [kN]	D [kN]	
7,0	7,4			10	1	238	402		238	74	33	121	
			2	354	354	122	122		278	278	137	137	
11,5	11,9	10	1	242	417	242	68	34	127	335	127	0	63
			2	366	366	119	119		269	269	156	156	
16,0	16,4	10	1	247	433	247	60	36	132	342	132	0	70
			2	379	379	115	115		273	273	31	31	
20,5	20,9	15	1	264	463	264	64	37	162	350	162	0	77
			2	405	405	123	123		293	293	45	45	
25,0	25,4	15	1	268	482	268	54	39	167	359	167	0	85
			2	420	420	117	117		300	300	46	46	
29,5	29,9	15	1	233	506	233	0	40	171	370	171	0	92
			2	436	436	110	110		309	309	47	47	
34,0	34,4	15	1	226	538	226	0	42	174	382	174	0	100
			2	452	452	102	102		317	317	47	47	
38,5	38,9	20	1	243	572	243	0	43	264	398	265	131	108
			2	483	483	106	106		359	359	170	170	
43,0	43,4	20	1	233	611	233	0	45	269	452	269	87	115
			2	503	503	95	95		398	398	140	140	
47,5	47,9	25	1	261	643	261	0	47	291	527	291	56	126
			2	538	538	104	104		458	458	125	125	
52,0	52,4	35	1	305	684	305	0	49	323	618	323	28	136
			2	586	586	121	121		532	532	114	114	
56,5	56,9	45	1	385	739	385	31	51	350	723	350	0	146
			2	636	636	135	135		611	611	100	100	
61,0	61,4	55	1	417	799	417	36	53	340	869	340	0	155
			2	687	687	148	148		695	695	80	80	
65,5	65,9	65	1	452	862	452	42	56	323	1041	324	0	167
			2	742	742	162	162		790	790	54	54	
70,0	70,4	90	1	522	965	522	78	57	371	1224	372	0	178
			2	835	835	208	208		924	924	59	59	
71,0	71,4	90	1	528	973	528	83	58	370	1254	370	0	182
			2	843	843	214	214		942	942	55	55	
75,5	75,9	120	1	611	1089	611	133	61	436	1452	436	0	193
			2	949	949	273	273		1094	1094	67	67	

Zentralballaste/Ecklasten nach EN 14439/EN 13001

Hakenhöhe		Zentralballast [t]	Auslegerstellung	Kran in Betrieb Schwenkmoment 360 kNm Ecklasten				Horizontallast [kN]	Kran außer Betrieb Windkategorie: C25 Ecklasten				Horizontallast [kN]
 [m]	 [m]			A [kN]	B [kN]	C [kN]	D [kN]		A [kN]	B [kN]	C [kN]	D [kN]	
80,0	80,4	150	1	700	1211	700	188	63	500	1680	500	0	207
			2	1061	1061	338	338		1264	1264	76	76	
84,5	84,9	180	1	784	1332	785	237	66	554	1910	554	0	218
			2	1172	1172	397	397		1430	1430	79	79	



Zentralballaste/Ecklasten nach EN 14439/EN 13001

7032 Drehteil mit 47,5 m Ausleger auf KR 12-60/80



Turmdrehkran ohne Kletterwerk

X Stationär
Fahrbar

Eckabstand: 8,0 m x 8,0 m

Hakenhöhe		Zentralballast [t]	Auslegerstellung	Kran in Betrieb Schwenkmoment 360 kNm Ecklasten				Horizontallast [kN]	Kran außer Betrieb Windkategorie: C25 Ecklasten				Horizontallast [kN]
 [m]	 [m]			A [kN]	B [kN]	C [kN]	D [kN]		A [kN]	B [kN]	C [kN]	D [kN]	
7,0	7,4	10	1	239	408	239	70	33	121	329	121	0	55
			2	359	359	119	119		274	274	144	144	
11,5	11,9	10	1	243	424	244	63	34	127	335	127	0	63
			2	371	371	116	116		266	266	28	28	
16,0	16,4	10	1	248	440	248	56	36	132	342	132	0	70
			2	384	384	112	112		273	273	30	30	
20,5	20,9	15	1	265	470	265	60	38	162	350	162	0	78
			2	410	410	120	120		293	293	45	45	
25,0	25,4	15	1	270	489	270	50	39	167	360	167	0	85
			2	425	425	114	114		300	300	46	46	
29,5	29,9	15	1	274	510	274	38	40	170	370	171	0	93
			2	441	441	107	107		309	309	47	47	
34,0	34,4	15	1	279	532	279	25	42	174	382	174	0	100
			2	458	458	99	99		319	319	179	179	
38,5	38,9	20	1	296	569	296	23	44	266	409	266	123	108
			2	489	489	103	103		367	367	165	165	
43,0	43,4	20	1	241	600	241	0	45	270	463	270	78	116
			2	509	509	92	92		406	406	134	134	
47,5	47,9	20	1	244	633	244	0	48	280	526	280	34	127
			2	531	531	89	89		454	454	106	106	
52,0	52,4	30	1	342	678	342	6	49	312	618	312	6	136
			2	580	580	104	104		528	528	96	96	
56,5	56,9	40	1	374	735	374	13	51	316	744	316	0	146
			2	629	629	119	119		607	607	81	81	
61,0	61,4	50	1	406	795	406	17	53	306	892	307	0	156
			2	681	681	131	131		692	692	61	61	
65,5	65,9	65	1	453	871	453	35	56	314	1065	314	0	168
			2	749	749	158	158		800	800	47	47	
70,0	70,4	95	1	535	987	535	84	58	387	1248	387	0	178
			2	855	855	216	216		947	947	64	64	
71,0	71,4	95	1	542	995	542	89	59	385	1279	385	0	182
			2	863	863	222	222		965	965	60	60	
75,5	75,9	125	1	625	1112	625	138	61	451	1478	451	0	193
			2	969	969	280	280		1117	1117	72	72	

Zentralballaste/Ecklasten nach EN 14439/EN 13001

Hakenhöhe		Zentralballast [t]	Auslegerstellung	Kran in Betrieb Schwenkmoment 360 kNm Ecklasten				Horizontallast [kN]	Kran außer Betrieb Windkategorie: C25 Ecklasten				Horizontallast [kN]
 [m]	 [m]			A [kN]	B [kN]	C [kN]	D [kN]		A [kN]	B [kN]	C [kN]	D [kN]	
80,0	80,4	155	1	713	1234	714	193	63	514	1707	514	0	207
			2	1081	1081	346	346		1287	1287	80	80	
84,5	84,9	185	1	798	1355	798	241	66	568	1938	568	0	219
			2	1192	1192	405	405		1454	1454	83	83	



Zentralballaste/Ecklasten nach EN 14439/EN 13001

7032 Drehteil mit 50 m Ausleger auf KR 12-60/80



Turmdrehkran ohne Kletterwerk

X Stationär
Fahrbar

Eckabstand: 8,0 m x 8,0 m

Hakenhöhe		Zentralballast [t]	Auslegerstellung	Kran in Betrieb Schwenkmoment 360 kNm Ecklasten				Horizontallast [kN]	Kran außer Betrieb Windkategorie: C25 Ecklasten				Horizontallast [kN]
 [m]	 [m]			A [kN]	B [kN]	C [kN]	D [kN]		A [kN]	B [kN]	C [kN]	D [kN]	
7,0	7,4	10	1	240	417	240	62	33	121	329	121	0	56
			2	365	365	114	114		262	262	157	157	
11,5	11,9	10	1	244	433	244	56	35	127	335	127	0	63
			2	378	378	111	111		266	266	28	28	
16,0	16,4	10	1	249	449	249	48	36	132	342	132	0	71
			2	391	391	107	107		273	273	30	30	
20,5	20,9	15	1	266	480	266	52	38	162	350	162	0	78
			2	417	417	115	115		293	293	45	45	
25,0	25,4	15	1	270	499	270	42	39	167	360	167	0	86
			2	432	432	109	109		301	301	46	46	
29,5	29,9	15	1	275	520	275	30	41	170	371	170	0	93
			2	448	448	102	102		309	309	47	47	
34,0	34,4	15	1	279	543	280	16	42	173	383	173	0	101
			2	465	465	94	94		333	333	166	166	
38,5	38,9	20	1	297	579	297	14	44	267	430	267	103	108
			2	497	497	97	97		382	382	151	151	
43,0	43,4	20	1	298	609	298	0	45	271	484	271	58	116
			2	517	517	85	85		422	422	120	120	
47,5	47,9	20	1	298	646	298	0	48	281	547	281	14	127
			2	539	539	82	82		469	469	92	92	
52,0	52,4	25	1	314	693	314	0	50	274	654	274	0	137
			2	575	575	85	85		532	532	69	69	
56,5	56,9	35	1	353	744	353	0	52	270	789	270	0	146
			2	626	626	99	99		612	612	53	53	
61,0	61,4	50	1	407	807	407	7	53	285	939	285	0	156
			2	690	690	124	124		709	709	45	45	
65,5	65,9	75	1	479	909	479	49	56	342	1113	342	0	168
			2	783	783	175	175		843	843	55	55	
70,0	70,4	100	1	549	1013	549	85	58	388	1299	388	0	178
			2	877	877	220	220		978	978	59	59	
71,0	71,4	100	1	555	1021	555	90	59	386	1329	386	0	183
			2	884	884	226	226		995	995	55	55	
75,5	75,9	130	1	638	1137	638	138	61	451	1530	451	0	194
			2	991	991	285	285		1149	1149	67	67	

Zentralballaste/Ecklasten nach EN 14439/EN 13001

Hakenhöhe		Zentralballast [t]	Auslegerstellung	Kran in Betrieb Schwenkmoment 360 kNm Ecklasten				Horizontallast [kN]	Kran außer Betrieb Windkategorie: C25 Ecklasten				Horizontallast [kN]
 [m]	 [m]			A [kN]	B [kN]	C [kN]	D [kN]		A [kN]	B [kN]	C [kN]	D [kN]	
80,0	80,4	160	1	727	1260	727	193	64	513	1761	514	0	208
			2	1104	1104	350	350		1319	1319	74	74	
84,5	84,9	195	1	824	1394	824	254	66	591	1994	592	0	219
			2	1227	1227	421	421		1499	1499	89	89	



Zentralballaste/Ecklasten nach EN 14439/EN 13001

7032 Drehteil mit 52,5 m Ausleger auf KR 12-60/80

Turmdrehkran ohne Kletterwerk

X Stationär
Fahrbar

Eckabstand: 8,0 m x 8,0 m

Hakenhöhe		Zentralballast [t]	Auslegerstellung	Kran in Betrieb Schwenkmoment 360 kNm Ecklasten				Horizontallast [kN]	Kran außer Betrieb Windkategorie: C25 Ecklasten				Horizontallast [kN]
 [m]	 [m]			A [kN]	B [kN]	C [kN]	D [kN]		A [kN]	B [kN]	C [kN]	D [kN]	
7,0	7,4	10	1	240	416	240	64	33	121	329	121	0	56
			2	365	365	116	116		261	261	91	91	
11,5	11,9	10	1	245	432	245	58	35	127	335	127	0	64
			2	377	377	112	112		268	268	93	93	
16,0	16,4	10	1	249	448	249	50	36	132	342	132	0	71
			2	390	390	108	108		275	275	95	95	
20,5	20,9	15	1	266	479	266	54	38	162	351	162	0	78
			2	416	416	116	116		295	295	109	109	
25,0	25,4	15	1	271	498	271	43	39	166	360	166	0	86
			2	431	431	110	110		303	303	110	110	
29,5	29,9	15	1	275	519	275	32	41	170	371	170	0	93
			2	448	448	103	103		311	311	111	111	
34,0	34,4	15	1	280	541	280	18	42	173	383	173	0	101
			2	465	465	95	95		342	342	158	158	
38,5	38,9	20	1	297	578	297	15	44	267	442	267	92	109
			2	496	496	98	98		390	390	143	143	
43,0	43,4	20	1	300	606	300	0	45	271	496	271	46	117
			2	516	516	87	87		431	431	112	112	
47,5	47,9	20	1	293	649	293	0	47	278	558	278	0	126
			2	538	538	79	79		476	476	81	81	
52,0	52,4	25	1	316	690	316	0	50	262	680	262	0	137
			2	575	575	86	86		541	541	60	60	
56,5	56,9	35	1	355	741	355	0	52	258	815	258	0	147
			2	625	625	101	101		621	621	44	44	
61,0	61,4	55	1	420	819	420	21	54	297	966	297	0	157
			2	702	702	138	138		731	731	48	48	
65,5	65,9	80	1	489	919	489	60	55	352	1133	353	0	167
			2	793	793	185	185		860	860	59	59	
70,0	70,4	105	1	561	1024	561	99	58	399	1328	399	0	179
			2	889	889	234	234		1001	1001	62	62	
71,0	71,4	105	1	568	1032	568	104	59	397	1359	397	0	183
			2	896	896	240	240		1019	1019	58	58	
75,5	75,9	130	1	642	1137	642	147	61	448	1553	448	0	195
			2	992	992	292	292		1161	1161	63	63	

Zentralballaste/Ecklasten nach EN 14439/EN 13001

Hakenhöhe		Zentralballast [t]	Auslegerstellung	Kran in Betrieb Schwenkmoment 360 kNm Ecklasten				Horizontallast [kN]	Kran außer Betrieb Windkategorie: C25 Ecklasten				Horizontallast [kN]
[m]	[m]			A [kN]	B [kN]	C [kN]	D [kN]		A [kN]	B [kN]	C [kN]	D [kN]	
80,0	80,4	160	1	727	1256	727	198	63	511	1765	511	0	206
			2	1101	1101	353	353		1321	1321	73	73	



Zentralballaste/Ecklasten nach EN 14439/EN 13001

7032 Drehteil mit 55 m Ausleger auf KR 12-60/80

Turmdrehkran ohne Kletterwerk

X Stationär
Fahrbar

Eckabstand: 8,0 m x 8,0 m

Hakenhöhe		Zentralballast [t]	Auslegerstellung	Kran in Betrieb Schwenkmoment 360 kNm Ecklasten				Horizontallast [kN]	Kran außer Betrieb Windkategorie: C25 Ecklasten				Horizontallast [kN]
 [m]	 [m]			A [kN]	B [kN]	C [kN]	D [kN]		A [kN]	B [kN]	C [kN]	D [kN]	
7,0	7,4	10	1	240	417	240	64	33	121	329	121	0	56
			2	365	365	115	115		265	265	86	86	
11,5	11,9	10	1	245	432	245	57	35	127	335	127	0	64
			2	377	377	112	112		272	272	89	89	
16,0	16,4	10	1	249	449	249	49	36	132	343	132	0	71
			2	391	391	108	108		279	279	91	91	
20,5	20,9	15	1	266	480	266	53	38	162	351	162	0	79
			2	417	417	116	116		299	299	105	105	
25,0	25,4	15	1	271	499	271	43	39	166	360	166	0	86
			2	432	432	110	110		307	307	106	106	
29,5	29,9	15	1	275	520	275	31	41	170	371	170	0	94
			2	448	448	103	103		316	316	175	175	
34,0	34,4	15	1	280	542	280	18	42	250	391	250	109	102
			2	466	466	94	94		349	349	150	150	
38,5	38,9	20	1	297	579	297	15	44	267	453	267	81	109
			2	497	497	97	97		399	399	135	135	
43,0	43,4	20	1	299	609	299	0	45	272	509	272	35	117
			2	517	517	86	86		439	439	104	104	
47,5	47,9	20	1	292	651	292	0	47	266	583	266	0	127
			2	539	539	78	78		485	485	72	72	
52,0	52,4	20	1	290	692	291	0	50	224	705	224	0	138
			2	563	563	73	73		538	538	39	39	
56,5	56,9	40	1	375	747	375	3	52	270	842	270	0	147
			2	638	638	112	112		643	643	47	47	
61,0	61,4	60	1	432	833	432	32	54	308	994	308	0	157
			2	715	715	149	149		754	754	51	51	
65,5	65,9	80	1	489	921	490	58	56	338	1162	338	0	167
			2	794	794	185	185		870	870	48	48	
70,0	70,4	110	1	574	1038	574	110	58	409	1359	409	0	179
			2	902	902	246	246		1025	1025	64	64	
71,0	71,4	110	1	581	1046	581	115	59	407	1389	407	0	184
			2	910	910	252	252		1042	1042	60	60	
75,5	75,9	135	1	655	1151	655	158	61	457	1585	457	0	196
			2	1006	1006	303	303		1185	1185	64	64	

Zentralballaste/Ecklasten nach EN 14439/EN 13001

Hakenhöhe		Zentralballast [t]	Auslegerstellung	Kran in Betrieb Schwenkmoment 360 kNm Ecklasten				Horizontallast [kN]	Kran außer Betrieb Windkategorie: C25 Ecklasten				Horizontallast [kN]
[m]	[m]			A [kN]	B [kN]	C [kN]	D [kN]		A [kN]	B [kN]	C [kN]	D [kN]	
80,0	80,4	165	1	739	1270	739	209	64	520	1798	520	0	207
			2	1115	1115	364	364		1345	1345	74	74	



Zentralballaste/Ecklasten nach EN 14439/EN 13001

7032 Drehteil mit 57,5 m Ausleger auf KR 12-60/80



Turmdrehkran ohne Kletterwerk

X Stationär
Fahrbar

Eckabstand: 8,0 m x 8,0 m

Hakenhöhe		Zentralballast [t]	Auslegerstellung	Kran in Betrieb Schwenkmoment 360 kNm Ecklasten				Horizontallast [kN]	Kran außer Betrieb Windkategorie: C25 Ecklasten				Horizontallast [kN]
 [m]	 [m]			A [kN]	B [kN]	C [kN]	D [kN]		A [kN]	B [kN]	C [kN]	D [kN]	
7,0	7,4	10	1	248	403	248	94	33	120	329	121	0	56
			2	357	357	139	139		283	283	72	72	
11,5	11,9	10	1	253	418	253	87	35	126	335	127	0	64
			2	370	370	136	136		289	289	74	74	
16,0	16,4	15	1	270	447	270	92	36	199	355	199	43	72
			2	395	395	144	144		309	309	89	89	
20,5	20,9	15	1	274	465	274	84	38	203	364	203	43	79
			2	409	409	139	139		317	317	90	90	
25,0	25,4	15	1	279	484	279	74	39	208	373	208	42	86
			2	424	424	134	134		325	325	91	91	
29,5	29,9	15	1	283	505	283	62	41	212	384	212	41	94
			2	440	440	127	127		334	334	91	91	
34,0	34,4	20	1	300	540	301	61	42	229	407	229	52	102
			2	470	470	131	131		360	360	181	181	
38,5	38,9	20	1	305	564	305	46	44	275	447	275	103	110
			2	488	488	122	122		396	396	154	154	
43,0	43,4	20	1	310	590	310	29	45	280	502	280	57	117
			2	508	508	111	111		437	437	122	122	
47,5	47,9	25	1	329	631	329	28	47	299	577	299	22	127
			2	542	542	116	116		495	495	103	103	
52,0	52,4	25	1	339	661	339	17	50	279	677	279	0	138
			2	567	567	111	111		548	548	69	69	
56,5	56,9	35	1	371	718	371	23	52	275	814	275	0	148
			2	617	617	125	125		629	629	53	53	
61,0	61,4	50	1	415	791	415	40	54	288	967	288	0	158
			2	681	681	150	150		727	727	43	43	
65,5	65,9	75	1	485	891	485	79	55	342	1136	342	0	168
			2	772	772	198	198		857	857	53	53	
70,0	70,4	100	1	557	996	557	118	58	387	1335	387	0	180
			2	868	868	247	247		999	999	55	55	
71,0	71,4	105	1	576	1017	576	136	59	411	1365	411	0	184
			2	888	888	265	265		1029	1029	64	64	
75,5	75,9	130	1	650	1122	650	179	61	460	1562	460	0	196
			2	983	983	317	317		1172	1172	68	68	

Zentralballaste/Ecklasten nach EN 14439/EN 13001

Hakenhöhe		Zentralballast [t]	Auslegerstellung	Kran in Betrieb Schwenkmoment 360 kNm Ecklasten				Horizontallast [kN]	Kran außer Betrieb Windkategorie: C25 Ecklasten				Horizontallast [kN]
 [m]	 [m]			A [kN]	B [kN]	C [kN]	D [kN]		A [kN]	B [kN]	C [kN]	D [kN]	
80,0	80,4	160	1	735	1240	735	230	63	522	1777	522	0	207
			2	1092	1092	378	378		1333	1333	77	77	



Zentralballaste/Ecklasten nach EN 14439/EN 13001

7032 Drehteil mit 60 m Ausleger auf KR 12-60/80



Turmdrehkran ohne Kletterwerk

X Stationär
Fahrbar

Eckabstand: 8,0 m x 8,0 m

Hakenhöhe		Zentralballast [t]	Auslegerstellung	Kran in Betrieb Schwenkmoment 360 kNm Ecklasten				Horizontallast [kN]	Kran außer Betrieb Windkategorie: C25 Ecklasten				Horizontallast [kN]
 [m]	 [m]			A [kN]	B [kN]	C [kN]	D [kN]		A [kN]	B [kN]	C [kN]	D [kN]	
7,0	7,4	10	1	249	414	249	84	33	178	343	178	12	57
			2	366	366	132	132		295	295	61	61	
11,5	11,9	10	1	253	429	254	78	35	182	351	182	14	64
			2	378	378	129	129		302	302	63	63	
16,0	16,4	15	1	271	459	271	83	36	200	372	200	27	72
			2	404	404	138	138		322	322	77	77	
20,5	20,9	15	1	275	477	275	74	38	204	381	204	27	80
			2	418	418	133	133		329	329	79	79	
25,0	25,4	15	1	280	496	280	63	39	209	391	209	26	87
			2	433	433	127	127		338	338	80	80	
29,5	29,9	15	1	284	517	284	51	41	213	402	213	25	95
			2	449	449	120	120		346	346	80	80	
34,0	34,4	20	1	301	552	301	50	42	230	426	230	35	102
			2	479	479	124	124		376	376	166	166	
38,5	38,9	20	1	306	577	306	35	44	276	470	276	81	110
			2	497	497	114	114		413	413	138	138	
43,0	43,4	20	1	310	603	310	17	45	280	526	280	34	118
			2	518	518	103	103		454	454	106	106	
47,5	47,9	25	1	330	644	330	16	48	299	603	299	0	127
			2	552	552	108	108		513	513	87	87	
52,0	52,4	25	1	339	675	340	4	50	256	726	256	0	138
			2	577	577	103	103		567	567	53	53	
56,5	56,9	40	1	384	745	384	23	52	276	866	276	0	148
			2	639	639	129	129		660	660	48	48	
61,0	61,4	60	1	441	831	441	52	54	313	1020	313	0	158
			2	716	716	166	166		772	772	50	50	
65,5	65,9	85	1	511	931	511	90	56	366	1191	366	0	168
			2	808	808	213	213		902	902	59	59	
70,0	70,4	110	1	583	1037	583	129	58	410	1392	410	0	180
			2	904	904	262	262		1045	1045	61	61	
71,0	71,4	110	1	590	1045	590	134	59	409	1422	409	0	185
			2	912	912	268	268		1062	1062	57	57	
75,5	75,9	140	1	676	1163	676	189	61	482	1620	482	0	196
			2	1020	1020	332	332		1219	1219	73	73	

Zentralballaste/Ecklasten nach EN 14439/EN 13001

Hakenhöhe		Zentralballast [t]	Auslegerstellung	Kran in Betrieb Schwenkmoment 360 kNm Ecklasten				Horizontallast [kN]	Kran außer Betrieb Windkategorie: C25 Ecklasten				Horizontallast [kN]
 [m]	 [m]			A [kN]	B [kN]	C [kN]	D [kN]		A [kN]	B [kN]	C [kN]	D [kN]	
80,0	80,4	170	1	761	1282	761	240	64	543	1838	543	0	208
			2	1129	1129	392	392		1381	1381	81	81	



Zentralballaste/Ecklasten nach EN 14439/EN 13001

7032 Drehteil mit 62,5 m Ausleger auf KR 12-60/80

Turmdrehkran ohne Kletterwerk

X Stationär
Fahrbar

Eckabstand: 8,0 m x 8,0 m

Hakenhöhe		Zentralballast [t]	Auslegerstellung	Kran in Betrieb Schwenkmoment 360 kNm Ecklasten				Horizontallast [kN]	Kran außer Betrieb Windkategorie: C25 Ecklasten				Horizontallast [kN]
 [m]	 [m]			A [kN]	B [kN]	C [kN]	D [kN]		A [kN]	B [kN]	C [kN]	D [kN]	
7,0	7,4	10	1	249	404	249	93	34	178	343	178	12	57
			2	359	359	139	139		295	295	60	60	
11,5	11,9	10	1	253	420	253	87	35	182	351	182	13	65
			2	371	371	135	135		302	302	63	63	
16,0	16,4	15	1	270	449	270	92	36	199	372	199	26	72
			2	397	397	144	144		322	322	77	77	
20,5	20,9	15	1	275	467	275	83	38	204	381	204	26	80
			2	411	411	139	139		329	329	78	78	
25,0	25,4	15	1	279	486	279	73	40	208	391	208	26	87
			2	426	426	133	133		338	338	79	79	
29,5	29,9	15	1	284	507	284	61	41	213	402	213	24	95
			2	442	442	126	126		346	346	79	79	
34,0	34,4	20	1	301	542	301	60	42	230	426	230	34	103
			2	471	471	131	131		376	376	166	166	
38,5	38,9	20	1	306	566	306	45	44	276	470	276	81	110
			2	490	490	121	121		413	413	138	138	
43,0	43,4	20	1	310	593	310	27	45	280	526	280	34	118
			2	510	510	110	110		454	454	106	106	
47,5	47,9	25	1	330	633	330	26	48	298	604	298	0	128
			2	544	544	115	115		513	513	86	86	
52,0	52,4	25	1	339	664	339	15	50	255	728	255	0	139
			2	569	569	110	110		567	567	52	52	
56,5	56,9	40	1	384	734	384	34	52	274	868	274	0	149
			2	631	631	136	136		661	661	47	47	
61,0	61,4	60	1	441	819	441	63	54	311	1022	311	0	158
			2	708	708	174	174		773	773	49	49	
65,5	65,9	85	1	510	919	511	101	56	364	1194	364	0	169
			2	800	800	221	221		903	903	58	58	
70,0	70,4	110	1	583	1025	583	140	58	408	1395	408	0	181
			2	895	895	270	270		1046	1046	59	59	
71,0	71,4	115	1	602	1045	602	158	59	431	1425	431	0	185
			2	915	915	288	288		1076	1076	68	68	
75,5	75,9	140	1	676	1150	676	201	61	479	1624	479	0	197
			2	1011	1011	340	340		1220	1220	71	71	

Zentralballaste/Ecklasten nach EN 14439/EN 13001

Hakenhöhe		Zentralballast [t]	Auslegerstellung	Kran in Betrieb Schwenkmoment 360 kNm Ecklasten				Horizontallast [kN]	Kran außer Betrieb Windkategorie: C25 Ecklasten				Horizontallast [kN]
[m]	[m]			A [kN]	B [kN]	C [kN]	D [kN]		A [kN]	B [kN]	C [kN]	D [kN]	
80,0	80,4	170	1	760	1269	760	252	64	540	1842	540	0	208
			2	1120	1120	401	401		1382	1382	79	79	



Zentralballaste/Ecklasten nach EN 14439/EN 13001

7032 Drehteil mit 65 m Ausleger auf KR 12-60/80



Turmdrehkran ohne Kletterwerk

X Stationär
Fahrbar

Eckabstand: 8,0 m x 8,0 m

Hakenhöhe		Zentralballast [t]	Auslegerstellung	Kran in Betrieb Schwenkmoment 360 kNm Ecklasten				Horizontallast [kN]	Kran außer Betrieb Windkategorie: C25 Ecklasten				Horizontallast [kN]
 [m]	 [m]			A [kN]	B [kN]	C [kN]	D [kN]		A [kN]	B [kN]	C [kN]	D [kN]	
7,0	7,4	25	1	286	443	286	129	34	162	423	162	0	58
			2	397	397	175	175		337	337	37	37	
11,5	11,9	25	1	291	459	291	123	35	168	430	168	0	65
			2	410	410	172	172		343	343	39	39	
16,0	16,4	25	1	295	476	295	115	37	173	438	173	0	73
			2	423	423	168	168		351	351	41	41	
20,5	20,9	25	1	300	494	300	106	38	178	447	178	0	80
			2	437	437	163	163		358	358	42	42	
25,0	25,4	30	1	317	525	317	109	40	206	457	206	0	88
			2	464	464	170	170		379	379	56	56	
29,5	29,9	30	1	322	546	322	97	41	210	469	210	0	95
			2	480	480	163	163		388	388	56	56	
34,0	34,4	30	1	326	569	326	83	43	212	482	212	0	103
			2	498	498	155	155		410	410	183	183	
38,5	38,9	35	1	343	606	343	81	44	313	521	313	106	111
			2	529	529	158	158		460	460	167	167	
43,0	43,4	35	1	348	632	348	63	46	318	577	318	58	119
			2	549	549	147	147		501	501	134	134	
47,5	47,9	35	1	355	661	355	49	48	325	641	325	9	128
			2	571	571	139	139		548	548	101	101	
52,0	52,4	40	1	377	703	377	50	50	316	757	316	0	139
			2	608	608	146	146		615	615	79	79	
56,5	56,9	40	1	384	736	384	32	52	260	897	260	0	149
			2	633	633	135	135		671	671	37	37	
61,0	61,4	65	1	454	834	454	73	54	321	1053	321	0	159
			2	722	722	185	185		796	796	51	51	
65,5	65,9	90	1	523	935	523	112	56	373	1227	373	0	169
			2	814	814	232	232		927	927	59	59	
70,0	70,4	115	1	595	1040	595	151	58	416	1429	416	0	181
			2	910	910	281	281		1071	1071	60	60	
71,0	71,4	120	1	614	1060	615	169	59	440	1459	440	0	186
			2	930	930	299	299		1100	1100	69	69	
75,5	75,9	145	1	688	1166	688	211	62	487	1659	487	0	197
			2	1026	1026	351	351		1245	1245	72	72	

Zentralballaste/Ecklasten nach EN 14439/EN 13001

Hakenhöhe		Zentralballast [t]	Auslegerstellung	Kran in Betrieb Schwenkmoment 360 kNm Ecklasten				Horizontallast [kN]	Kran außer Betrieb Windkategorie: C25 Ecklasten				Horizontallast [kN]
 [m]	 [m]			A [kN]	B [kN]	C [kN]	D [kN]		A [kN]	B [kN]	C [kN]	D [kN]	
80,0	80,4	175	1	773	1284	773	262	64	547	1878	547	0	209
			2	1135	1135	412	412		1407	1407	79	79	



Zentralballaste/Ecklasten nach EN 14439/EN 13001

7032 Drehteil mit 67,5 m Ausleger auf KR 12-60/80

Turmdrehkran ohne Kletterwerk

X Stationär
Fahrbar

Eckabstand: 8,0 m x 8,0 m

Hakenhöhe		Zentralballast [t]	Auslegerstellung	Kran in Betrieb Schwenkmoment 360 kNm Ecklasten				Horizontallast [kN]	Kran außer Betrieb Windkategorie: C25 Ecklasten				Horizontallast [kN]
 [m]	 [m]			A [kN]	B [kN]	C [kN]	D [kN]		A [kN]	B [kN]	C [kN]	D [kN]	
7,0	7,4	25	1	264	438	264	91	34	162	423	162	0	58
			2	391	391	198	198		337	337	37	37	
11,5	11,9	25	1	269	452	269	86	35	168	430	168	0	66
			2	403	403	194	194		343	343	39	39	
16,0	16,4	25	1	273	467	273	80	36	173	438	173	0	73
			2	417	417	190	190		351	351	41	41	
20,5	20,9	25	1	278	483	278	73	38	177	447	178	0	81
			2	430	430	186	186		358	358	42	42	
25,0	25,4	30	1	295	514	295	76	40	206	457	206	0	88
			2	458	458	192	192		379	379	56	56	
29,5	29,9	30	1	330	533	330	126	41	209	469	210	0	96
			2	474	474	185	185		388	388	56	56	
34,0	34,4	30	1	334	556	334	113	42	212	483	212	0	104
			2	491	491	178	178		412	412	197	197	
38,5	38,9	35	1	351	592	351	110	44	321	520	321	122	111
			2	522	522	181	181		462	462	181	181	
43,0	43,4	35	1	356	619	356	93	46	326	577	326	74	119
			2	542	542	170	170		504	504	148	148	
47,5	47,9	40	1	375	659	375	92	48	345	654	345	37	129
			2	576	576	175	175		563	563	127	127	
52,0	52,4	40	1	385	689	385	80	50	339	742	339	0	140
			2	600	600	170	170		617	617	93	93	
56,5	56,9	40	1	392	722	392	62	52	283	883	283	0	150
			2	625	625	159	159		674	674	50	50	
61,0	61,4	60	1	449	807	449	91	54	318	1041	318	0	159
			2	702	702	196	196		787	787	51	51	
65,5	65,9	85	1	519	907	519	130	56	370	1216	370	0	170
			2	793	793	244	244		919	919	59	59	
70,0	70,4	110	1	591	1013	591	169	58	411	1420	412	0	182
			2	889	889	293	293		1063	1063	58	58	
71,0	71,4	115	1	610	1033	610	187	59	435	1450	435	0	186
			2	909	909	311	311		1093	1093	67	67	
75,5	75,9	140	1	684	1138	684	229	61	482	1652	482	0	198
			2	1005	1005	362	362		1238	1238	69	69	

Zentralballaste/Ecklasten nach EN 14439/EN 13001

Hakenhöhe		Zentralballast [t]	Auslegerstellung	Kran in Betrieb Schwenkmoment 360 kNm Ecklasten				Horizontallast [kN]	Kran außer Betrieb Windkategorie: C25 Ecklasten				Horizontallast [kN]
[m]	[m]			A [kN]	B [kN]	C [kN]	D [kN]		A [kN]	B [kN]	C [kN]	D [kN]	
80,0	80,4	170	1	769	1257	769	280	64	540	1874	541	0	209
			2	1114	1114	423	423		1401	1401	76	76	



Zentralballaste/Ecklasten nach EN 14439/EN 13001

7032 Drehteil mit 70 m Ausleger auf KR 12-60/80

Turmdrehkran ohne Kletterwerk

X Stationär
Fahrbar

Eckabstand: 8,0 m x 8,0 m

Hakenhöhe		Zentralballast [t]	Auslegerstellung	Kran in Betrieb Schwenkmoment 360 kNm Ecklasten				Horizontallast [kN]	Kran außer Betrieb Windkategorie: C25 Ecklasten				Horizontallast [kN]
 [m]	 [m]			A [kN]	B [kN]	C [kN]	D [kN]		A [kN]	B [kN]	C [kN]	D [kN]	
7,0	7,4	25	1	295	437	295	153	34	162	424	162	0	58
			2	395	395	195	195		343	343	105	105	
11,5	11,9	25	1	300	453	300	147	35	168	430	168	0	66
			2	408	408	192	192		350	350	107	107	
16,0	16,4	25	1	304	469	304	139	37	173	438	173	0	73
			2	421	421	187	187		358	358	109	109	
20,5	20,9	25	1	309	487	309	130	38	177	447	177	0	81
			2	435	435	183	183		366	366	110	110	
25,0	25,4	30	1	326	519	326	133	40	206	458	206	0	88
			2	462	462	189	189		387	387	123	123	
29,5	29,9	30	1	330	540	330	121	41	209	470	209	0	96
			2	478	478	182	182		396	396	123	123	
34,0	34,4	30	1	335	562	335	108	43	212	483	212	0	104
			2	496	496	174	174		426	426	184	184	
38,5	38,9	35	1	352	599	352	105	44	322	541	322	103	112
			2	527	527	177	177		477	477	167	167	
43,0	43,4	35	1	356	626	357	87	46	326	598	327	55	120
			2	547	547	166	166		519	519	134	134	
47,5	47,9	40	1	376	666	376	86	48	346	675	346	17	129
			2	581	581	171	171		579	579	113	113	
52,0	52,4	40	1	386	697	386	75	50	319	785	319	0	140
			2	606	606	166	166		633	633	78	78	
56,5	56,9	45	1	405	742	405	69	52	287	928	287	0	150
			2	643	643	167	167		703	703	47	47	
61,0	61,4	65	1	462	827	462	97	54	321	1087	321	0	160
			2	720	720	204	204		817	817	48	48	
65,5	65,9	90	1	532	928	532	136	56	372	1264	372	0	170
			2	812	812	252	252		949	949	55	55	
70,0	70,4	120	1	616	1046	617	187	58	438	1470	438	0	182
			2	920	920	313	313		1106	1106	67	67	
71,0	71,4	120	1	623	1054	623	192	59	437	1499	437	0	186
			2	928	928	319	319		1124	1124	63	63	
75,5	75,9	145	1	697	1159	697	235	62	482	1703	483	0	198
			2	1024	1024	370	370		1269	1269	65	65	

Zentralballaste/Ecklasten nach EN 14439/EN 13001

Hakenhöhe		Zentralballast [t]	Auslegerstellung	Kran in Betrieb Schwenkmoment 360 kNm Ecklasten				Horizontallast [kN]	Kran außer Betrieb Windkategorie: C25 Ecklasten				Horizontallast [kN]
[m]	[m]			A [kN]	B [kN]	C [kN]	D [kN]		A [kN]	B [kN]	C [kN]	D [kN]	
80,0	80,4	180	1	794	1291	794	298	64	565	1927	566	0	210
			2	1146	1146	443	443		1446	1446	83	83	



Zentralballaste/Ecklasten nach EN 14439/EN 13001

7032 Drehteil mit 25 m Ausleger auf KR 16-80

Turmdrehkran ohne Kletterwerk

X Stationär
Fahrbar

Eckabstand: 8,0 m x 8,0 m

Hakenhöhe		Zentralballast [t]	Auslegerstellung	Kran in Betrieb				Horizontallast [kN]	Kran außer Betrieb				Horizontallast [kN]
 [m]	 [m]			Schwenkmoment					Windkategorie:				
				360 kNm					C25				
		Ecklasten				Ecklasten							
A	B	C	D	A	B	C	D	A	B	C	D		
[kN]	[kN]	[kN]	[kN]	[kN]	[kN]	[kN]	[kN]	[kN]	[kN]	[kN]	[kN]	[kN]	
26,4	26,8	5	1	177	465	177	0	40	159	359	159	0	91
			2	380	380	89	89		296	296	42	42	
30,9	31,3	5	1	174	490	174	0	42	163	369	163	0	98
			2	395	395	84	84		305	305	43	43	
35,4	35,8	10	1	194	518	194	0	43	191	381	191	0	106
			2	423	423	90	90		326	326	56	56	
39,9	40,3	15	1	213	549	213	0	45	208	405	208	11	113
			2	452	452	95	95		347	347	69	69	
44,4	44,8	25	1	261	581	261	0	47	275	444	275	106	123
			2	497	497	114	114		395	395	156	156	
48,9	49,3	30	1	282	616	282	0	49	295	518	295	72	132
			2	530	530	120	120		452	452	138	138	
53,4	53,8	40	1	357	668	357	46	51	327	609	327	45	142
			2	577	577	137	137		526	526	128	128	
57,9	58,3	50	1	389	723	389	55	53	359	706	359	12	152
			2	625	625	153	153		605	605	114	114	
62,4	62,8	60	1	421	780	421	63	55	364	837	364	0	162
			2	675	675	168	168		687	687	95	95	
66,9	67,3	70	1	453	839	453	68	56	349	995	350	0	172
			2	726	726	181	181		775	775	71	71	
71,4	71,8	85	1	498	913	498	83	58	352	1168	352	0	182
			2	791	791	204	204		881	881	55	55	
75,9	76,3	110	1	568	1013	568	123	60	399	1355	399	0	193
			2	883	883	253	253		1017	1017	59	59	
80,4	80,8	140	1	651	1128	651	173	62	462	1559	462	0	204
			2	988	988	313	313		1172	1172	69	69	
84,9	85,3	170	1	735	1246	735	225	65	523	1776	523	0	216
			2	1096	1096	375	375		1333	1333	77	77	
89,4	89,8	200	1	822	1366	823	279	67	582	2007	582	0	228
			2	1207	1207	438	438		1502	1502	83	83	
91,6	92,0	210	1	860	1408	860	312	69	612	2094	613	0	237
			2	1247	1247	472	472		1570	1570	89	89	
96,1	96,5	245	1	957	1542	957	372	71	679	2351	679	0	249
			2	1371	1371	543	543		1758	1758	96	96	



Zentralballaste/Ecklasten nach EN 14439/EN 13001

7032 Drehteil mit 27,5 m Ausleger auf KR 16-80

Turmdrehkran ohne Kletterwerk

X Stationär
Fahrbar

Eckabstand: 8,0 m x 8,0 m

Hakenhöhe		Zentralballast [t]	Auslegerstellung	Kran in Betrieb				Horizontallast [kN]	Kran außer Betrieb				Horizontallast [kN]
 [m]	 [m]			Schwenkmoment					Windkategorie:				
				360 kNm					C25				
		Ecklasten				Ecklasten							
A	B	C	D	A	B	C	D	A	B	C	D		
[kN]	[kN]	[kN]	[kN]	[kN]	[kN]	[kN]	[kN]	[kN]	[kN]	[kN]	[kN]	[kN]	[kN]
26,4	26,8	5	1	176	499	176	0	41	159	360	159	0	91
			2	398	398	87	87		297	297	42	42	
30,9	31,3	5	1	172	525	172	0	42	163	370	163	0	98
			2	413	413	82	82		305	305	43	43	
35,4	35,8	10	1	192	554	192	0	44	191	381	191	0	106
			2	441	441	87	87		326	326	56	56	
39,9	40,3	20	1	235	585	235	0	45	220	417	220	23	114
			2	483	483	104	104		360	360	81	81	
44,4	44,8	25	1	258	618	258	0	47	240	444	240	36	123
			2	516	516	111	111		394	394	173	173	
48,9	49,3	30	1	279	654	279	0	49	303	513	303	93	133
			2	550	550	116	116		452	452	155	155	
53,4	53,8	40	1	365	693	365	37	51	335	605	335	66	142
			2	597	597	133	133		526	526	145	145	
57,9	58,3	50	1	397	749	397	46	53	367	702	367	32	152
			2	646	646	149	149		604	604	130	130	
62,4	62,8	60	1	429	806	429	52	55	392	814	392	0	162
			2	696	696	163	163		687	687	111	111	
66,9	67,3	75	1	474	879	474	69	57	402	972	402	0	172
			2	760	760	187	187		788	788	100	100	
71,4	71,8	90	1	518	954	518	83	59	404	1147	404	0	183
			2	827	827	210	210		894	894	83	83	
75,9	76,3	105	1	563	1030	564	97	61	400	1335	400	0	194
			2	894	894	233	233		1006	1006	61	61	
80,4	80,8	135	1	646	1147	646	145	63	462	1541	462	0	205
			2	1000	1000	292	292		1161	1161	71	71	
84,9	85,3	165	1	731	1266	731	196	65	522	1760	522	0	216
			2	1109	1109	353	353		1323	1323	79	79	
89,4	89,8	195	1	818	1387	818	249	67	579	1993	580	0	229
			2	1220	1220	416	416		1493	1493	83	83	
91,6	92,0	205	1	855	1428	855	283	69	611	2079	611	0	237
			2	1260	1260	450	450		1560	1560	90	90	
96,1	96,5	240	1	952	1564	953	341	71	676	2339	676	0	250
			2	1385	1385	520	520		1749	1749	95	95	



Zentralballaste/Ecklasten nach EN 14439/EN 13001

7032 Drehteil mit 30 m Ausleger auf KR 16-80

Turmdrehkran ohne Kletterwerk

X Stationär
Fahrbar

Eckabstand: 8,0 m x 8,0 m

Hakenhöhe		Zentralballast [t]	Auslegerstellung	Kran in Betrieb Schwenkmoment 360 kNm Ecklasten				Horizontallast [kN]	Kran außer Betrieb Windkategorie: C25 Ecklasten				Horizontallast [kN]
 [m]	 [m]			A [kN]	B [kN]	C [kN]	D [kN]		A [kN]	B [kN]	C [kN]	D [kN]	
26,4	26,8	5	1	187	486	187	0	41	159	360	159	0	92
			2	403	403	87	87		297	297	42	42	
30,9	31,3	5	1	183	513	183	0	42	163	370	163	0	99
			2	418	418	81	81		305	305	43	43	
35,4	35,8	10	1	202	541	203	0	44	191	382	191	0	107
			2	447	447	86	86		326	326	56	56	
39,9	40,3	15	1	221	573	221	0	45	208	405	208	11	114
			2	476	476	91	91		347	347	68	68	
44,4	44,8	20	1	243	606	243	0	47	273	442	273	104	124
			2	509	509	97	97		392	392	154	154	
48,9	49,3	30	1	335	647	335	24	49	305	528	305	82	133
			2	555	555	115	115		463	463	148	148	
53,4	53,8	40	1	367	700	367	34	51	337	620	337	55	143
			2	603	603	132	132		537	537	137	137	
57,9	58,3	50	1	399	756	399	42	53	369	718	369	21	153
			2	652	652	147	147		616	616	123	123	
62,4	62,8	60	1	431	814	431	48	55	382	843	382	0	163
			2	702	702	161	161		699	699	103	103	
66,9	67,3	70	1	463	875	464	52	57	366	1003	366	0	173
			2	754	754	173	173		788	788	79	79	
71,4	71,8	85	1	508	951	508	66	59	367	1179	367	0	183
			2	821	821	195	195		895	895	61	61	
75,9	76,3	110	1	578	1052	578	104	61	412	1369	412	0	194
			2	913	913	243	243		1032	1032	64	64	
80,4	80,8	140	1	661	1169	661	153	63	473	1577	473	0	205
			2	1020	1020	301	301		1189	1189	73	73	
84,9	85,3	170	1	746	1288	746	203	65	532	1798	533	0	217
			2	1129	1129	362	362		1351	1351	80	80	
89,4	89,8	200	1	833	1410	833	256	67	589	2033	589	0	230
			2	1241	1241	425	425		1522	1522	84	84	
91,6	92,0	210	1	870	1450	870	289	69	620	2118	621	0	238
			2	1280	1280	459	459		1589	1589	91	91	
96,1	96,5	250	1	979	1599	980	360	71	709	2380	709	0	250
			2	1418	1418	541	541		1791	1791	108	108	



Zentralballaste/Ecklasten nach EN 14439/EN 13001

7032 Drehteil mit 32,5 m Ausleger auf KR 16-80

Turmdrehkran ohne Kletterwerk

X Stationär
Fahrbar

Eckabstand: 8,0 m x 8,0 m

Hakenhöhe		Zentralballast [t]	Auslegerstellung	Kran in Betrieb				Horizontallast [kN]	Kran außer Betrieb				Horizontallast [kN]
 [m]	 [m]			Schwenkmoment					Windkategorie:				
				360 kNm					C25				
		Ecklasten				Ecklasten							
A	B	C	D	A	B	C	D	A	B	C	D		
[kN]	[kN]	[kN]	[kN]	[kN]	[kN]	[kN]	[kN]	[kN]	[kN]	[kN]	[kN]	[kN]	
26,4	26,8	5	1	246	478	246	15	41	158	360	159	0	92
			2	410	410	82	82		297	297	42	42	
30,9	31,3	5	1	251	497	251	4	42	163	370	163	0	99
			2	425	425	76	76		305	305	43	43	
35,4	35,8	5	1	248	525	248	0	44	166	382	166	0	107
			2	441	441	69	69		313	313	43	43	
39,9	40,3	10	1	264	561	264	0	45	194	394	194	0	115
			2	471	471	74	74		337	337	148	148	
44,4	44,8	20	1	304	604	304	5	47	274	457	274	92	124
			2	516	516	92	92		403	403	145	145	
48,9	49,3	25	1	324	644	324	4	49	294	531	294	57	134
			2	550	550	98	98		462	462	126	126	
53,4	53,8	35	1	356	698	356	14	51	326	623	326	29	143
			2	598	598	114	114		536	536	116	116	
57,9	58,3	45	1	388	754	388	22	53	353	727	353	0	153
			2	647	647	129	129		615	615	101	101	
62,4	62,8	55	1	420	813	420	28	55	343	874	344	0	163
			2	698	698	143	143		699	699	81	81	
66,9	67,3	70	1	465	886	465	43	57	352	1035	352	0	173
			2	763	763	167	167		801	801	69	69	
71,4	71,8	90	1	522	975	522	69	59	377	1213	378	0	184
			2	842	842	202	202		921	921	63	63	
75,9	76,3	115	1	592	1077	592	107	61	422	1404	422	0	194
			2	935	935	249	249		1059	1059	65	65	
80,4	80,8	145	1	674	1194	675	155	63	482	1614	483	0	206
			2	1042	1042	307	307		1215	1215	74	74	
84,9	85,3	175	1	759	1313	759	205	65	541	1836	541	0	217
			2	1151	1151	368	368		1378	1378	80	80	
89,4	89,8	210	1	859	1448	859	270	68	622	2072	622	0	230
			2	1275	1275	443	443		1562	1562	96	96	
91,6	92,0	215	1	883	1476	884	291	69	629	2157	629	0	238
			2	1302	1302	465	465		1616	1616	91	91	
96,1	96,5	255	1	993	1625	993	361	72	717	2420	717	0	250
			2	1440	1440	547	547		1819	1819	108	108	



Zentralballaste/Ecklasten nach EN 14439/EN 13001

7032 Drehteil mit 35 m Ausleger auf KR 16-80

Turmdrehkran ohne Kletterwerk

X Stationär
Fahrbar

Eckabstand: 8,0 m x 8,0 m

Hakenhöhe		Zentralballast	Auslegerstellung	Kran in Betrieb				Horizontallast	Kran außer Betrieb				Horizontallast
 [m]	 [m]			Schwenkmoment					Windkategorie:				
				360 kNm					C25				
				Ecklasten					Ecklasten				
		[t]		A	B	C	D		A	B	C	D	
				[kN]	[kN]	[kN]	[kN]	[kN]	[kN]	[kN]	[kN]	[kN]	[kN]
26,4	26,8	5	1	204	490	204	0	41	158	361	158	0	92
			2	410	410	98	98		297	297	42	42	
30,9	31,3	5	1	199	517	199	0	42	162	371	162	0	100
			2	425	425	92	92		305	305	43	43	
35,4	35,8	5	1	194	546	194	0	44	166	382	166	0	107
			2	442	442	85	85		314	314	43	43	
39,9	40,3	10	1	212	579	212	0	45	194	395	194	0	115
			2	471	471	89	89		341	341	160	160	
44,4	44,8	15	1	234	612	234	0	47	270	447	270	93	124
			2	504	504	96	96		395	395	145	145	
48,9	49,3	25	1	280	649	280	0	49	302	534	302	70	134
			2	551	551	113	113		466	466	138	138	
53,4	53,8	35	1	364	696	364	32	51	334	626	334	42	144
			2	599	599	130	130		541	541	127	127	
57,9	58,3	45	1	396	752	396	40	53	366	726	366	7	154
			2	648	648	145	145		620	620	112	112	
62,4	62,8	55	1	428	811	428	46	55	364	866	364	0	164
			2	699	699	158	158		705	705	92	92	
66,9	67,3	70	1	473	884	473	61	57	371	1029	371	0	174
			2	764	764	182	182		807	807	79	79	
71,4	71,8	85	1	517	961	517	74	59	371	1209	371	0	184
			2	831	831	204	204		915	915	60	60	
75,9	76,3	110	1	587	1063	588	112	61	414	1402	414	0	195
			2	924	924	251	251		1053	1053	62	62	
80,4	80,8	140	1	670	1181	670	160	63	473	1614	473	0	206
			2	1031	1031	309	309		1211	1211	69	69	
84,9	85,3	175	1	767	1313	768	222	65	555	1839	556	0	218
			2	1153	1153	382	382		1388	1388	87	87	
89,4	89,8	205	1	854	1435	855	274	68	610	2078	610	0	230
			2	1265	1265	444	444		1559	1559	90	90	
91,6	92,0	215	1	892	1476	892	308	69	642	2162	643	0	239
			2	1305	1305	479	479		1626	1626	97	97	
96,1	96,5	250	1	989	1613	989	365	72	703	2429	704	0	251
			2	1430	1430	548	548		1818	1818	100	100	



Zentralballaste/Ecklasten nach EN 14439/EN 13001

7032 Drehteil mit 37,5 m Ausleger auf KR 16-80

Turmdrehkran ohne Kletterwerk

X Stationär
Fahrbar

Eckabstand: 8,0 m x 8,0 m

Hakenhöhe		Zentralballast [t]	Auslegerstellung	Kran in Betrieb Schwenkmoment 360 kNm Ecklasten				Horizontallast [kN]	Kran außer Betrieb Windkategorie: C25 Ecklasten				Horizontallast [kN]
 [m]	 [m]			A [kN]	B [kN]	C [kN]	D [kN]		A [kN]	B [kN]	C [kN]	D [kN]	
26,4	26,8			5	1	209	484		209	0	41	158	
			2	411	411	100	100		297	297	41	41	
30,9	31,3	5	1	205	511	205	0	42	162	371	162	0	100
			2	426	426	94	94		305	305	42	42	
35,4	35,8	5	1	199	540	199	0	44	166	382	166	0	108
			2	443	443	87	87		314	314	43	43	
39,9	40,3	10	1	217	573	217	0	46	193	395	193	0	116
			2	472	472	91	91		347	347	156	156	
44,4	44,8	15	1	239	606	240	0	47	271	456	271	87	125
			2	505	505	97	97		402	402	141	141	
48,9	49,3	25	1	285	643	285	0	49	303	543	303	64	134
			2	552	552	115	115		473	473	134	134	
53,4	53,8	35	1	365	697	365	34	51	335	636	335	35	144
			2	600	600	131	131		548	548	123	123	
57,9	58,3	45	1	397	753	397	42	53	367	736	367	0	154
			2	649	649	146	146		628	628	107	107	
62,4	62,8	55	1	429	812	430	47	55	357	885	357	0	164
			2	700	700	159	159		712	712	87	87	
66,9	67,3	65	1	462	873	462	50	57	339	1049	339	0	174
			2	752	752	171	171		802	802	61	61	
71,4	71,8	85	1	519	962	519	75	59	363	1229	363	0	184
			2	832	832	205	205		923	923	54	54	
75,9	76,3	115	1	601	1077	601	126	61	431	1424	431	0	196
			2	938	938	265	265		1075	1075	68	68	
80,4	80,8	145	1	684	1195	684	173	63	489	1637	490	0	207
			2	1045	1045	323	323		1233	1233	75	75	
84,9	85,3	175	1	769	1315	769	223	65	546	1863	546	0	218
			2	1155	1155	383	383		1398	1398	80	80	
89,4	89,8	210	1	868	1450	868	287	68	625	2104	625	0	231
			2	1279	1279	457	457		1582	1582	94	94	
91,6	92,0	215	1	893	1477	893	308	69	632	2187	633	0	239
			2	1306	1306	480	480		1636	1636	90	90	
96,1	96,5	255	1	1003	1628	1003	378	72	718	2455	718	0	252
			2	1445	1445	561	561		1841	1841	105	105	



Zentralballaste/Ecklasten nach EN 14439/EN 13001

7032 Drehteil mit 40 m Ausleger auf KR 16-80

Turmdrehkran ohne Kletterwerk

X Stationär
Fahrbar

Eckabstand: 8,0 m x 8,0 m

Hakenhöhe		Zentralballast [t]	Auslegerstellung	Kran in Betrieb Schwenkmoment 360 kNm Ecklasten				Horizontallast [kN]	Kran außer Betrieb Windkategorie: C25 Ecklasten				Horizontallast [kN]
 [m]	 [m]			A [kN]	B [kN]	C [kN]	D [kN]		A [kN]	B [kN]	C [kN]	D [kN]	
26,4	26,8			5	1	256	483		256	30	41	158	
			2	417	417	96	96		297	297	41	41	
30,9	31,3	5	1	261	503	261	19	43	162	371	162	0	101
			2	432	432	90	90		305	305	42	42	
35,4	35,8	10	1	278	536	278	19	44	190	383	190	0	108
			2	461	461	95	95		326	326	55	55	
39,9	40,3	10	1	282	559	282	6	46	252	399	252	106	116
			2	478	478	87	87		356	356	149	149	
44,4	44,8	15	1	302	598	302	6	48	272	468	272	76	125
			2	511	511	93	93		411	411	133	133	
48,9	49,3	20	1	321	638	322	5	50	292	543	292	40	135
			2	545	545	98	98		470	470	113	113	
53,4	53,8	30	1	354	693	354	15	51	324	637	324	10	145
			2	593	593	114	114		545	545	102	102	
57,9	58,3	40	1	386	749	386	22	53	331	762	331	0	154
			2	643	643	129	129		625	625	86	86	
62,4	62,8	50	1	418	808	418	27	55	320	912	320	0	164
			2	694	694	142	142		710	710	65	65	
66,9	67,3	65	1	462	882	462	42	57	326	1077	327	0	175
			2	759	759	165	165		813	813	51	51	
71,4	71,8	90	1	532	984	532	80	59	375	1259	375	0	185
			2	852	852	212	212		947	947	57	57	
75,9	76,3	120	1	614	1099	615	130	61	442	1455	442	0	196
			2	957	957	272	272		1099	1099	70	70	
80,4	80,8	150	1	697	1218	697	176	63	500	1670	500	0	207
			2	1065	1065	329	329		1258	1258	77	77	
84,9	85,3	180	1	782	1338	782	226	65	556	1897	556	0	219
			2	1175	1175	389	389		1423	1423	81	81	
89,4	89,8	215	1	881	1473	882	290	68	634	2139	634	0	231
			2	1300	1300	463	463		1608	1608	95	95	
91,6	92,0	220	1	906	1501	906	311	70	642	2221	642	0	240
			2	1327	1327	486	486		1662	1662	91	91	
96,1	96,5	260	1	1016	1651	1016	380	72	726	2491	727	0	252
			2	1465	1465	567	567		1867	1867	105	105	



Zentralballaste/Ecklasten nach EN 14439/EN 13001

7032 Drehteil mit 42,5 m Ausleger auf KR 16-80

Turmdrehkran ohne Kletterwerk

X Stationär
Fahrbar

Eckabstand: 8,0 m x 8,0 m

Hakenhöhe		Zentralballast [t]	Auslegerstellung	Kran in Betrieb Schwenkmoment 360 kNm Ecklasten				Horizontallast [kN]	Kran außer Betrieb Windkategorie: C25 Ecklasten				Horizontallast [kN]
 [m]	 [m]			A	B	C	D		A	B	C	D	
[m]	[m]			[kN]	[kN]	[kN]	[kN]		[kN]	[kN]	[kN]	[kN]	
26,4	26,8	5	1	224	490	224	0	41	158	361	158	0	93
			2	416	416	113	113		297	297	41	41	
30,9	31,3	5	1	219	517	219	0	43	162	371	162	0	101
			2	431	431	106	106		305	305	42	42	
35,4	35,8	10	1	238	548	238	0	44	190	383	190	0	108
			2	460	460	112	112		326	326	55	55	
39,9	40,3	10	1	231	581	231	0	46	260	401	260	119	116
			2	478	478	103	103		360	360	161	161	
44,4	44,8	10	1	228	615	228	0	48	267	459	268	76	126
			2	498	498	97	97		403	403	132	132	
48,9	49,3	20	1	273	653	273	0	49	300	546	300	53	135
			2	545	545	114	114		474	474	125	125	
53,4	53,8	30	1	317	694	317	0	51	332	640	332	23	145
			2	593	593	131	131		550	550	113	113	
57,9	58,3	40	1	394	745	394	42	53	351	753	351	0	155
			2	642	642	145	145		630	630	97	97	
62,4	62,8	50	1	426	804	426	47	55	340	904	340	0	165
			2	693	693	158	158		716	716	76	76	
66,9	67,3	65	1	470	879	470	62	57	346	1071	346	0	175
			2	759	759	182	182		819	819	62	62	
71,4	71,8	90	1	540	981	540	99	59	393	1254	393	0	185
			2	852	852	228	228		954	954	66	66	
75,9	76,3	115	1	610	1084	610	136	61	434	1452	434	0	196
			2	945	945	275	275		1094	1094	66	66	
80,4	80,8	145	1	693	1202	693	183	63	491	1669	491	0	207
			2	1053	1053	332	332		1253	1253	72	72	
84,9	85,3	180	1	790	1336	790	244	65	571	1899	571	0	219
			2	1176	1176	404	404		1432	1432	88	88	
89,4	89,8	210	1	877	1459	877	295	68	622	2144	623	0	232
			2	1288	1288	466	466		1605	1605	89	89	
91,6	92,0	220	1	914	1498	914	330	70	656	2225	656	0	240
			2	1327	1327	501	501		1671	1671	97	97	
96,1	96,5	260	1	1024	1649	1024	398	72	739	2498	739	0	252
			2	1466	1466	582	582		1877	1877	111	111	



Zentralballaste/Ecklasten nach EN 14439/EN 13001

7032 Drehteil mit 45 m Ausleger auf KR 16-80

Turmdrehkran ohne Kletterwerk

X Stationär
Fahrbar

Eckabstand: 8,0 m x 8,0 m

Hakenhöhe		Zentralballast [t]	Auslegerstellung	Kran in Betrieb Schwenkmoment 360 kNm Ecklasten				Horizontallast [kN]	Kran außer Betrieb Windkategorie: C25 Ecklasten				Horizontallast [kN]
 [m]	 [m]			A [kN]	B [kN]	C [kN]	D [kN]		A [kN]	B [kN]	C [kN]	D [kN]	
26,4	26,8			5	1	228	483		228	0	41	158	
			2	418	418	111	111		297	297	41	41	
30,9	31,3	5	1	223	510	223	0	43	162	372	162	0	101
			2	433	433	105	105		305	305	42	42	
35,4	35,8	10	1	242	540	242	0	44	190	383	190	0	109
			2	462	462	110	110		331	331	181	181	
39,9	40,3	10	1	235	574	235	0	46	261	411	261	111	117
			2	480	480	102	102		367	367	154	154	
44,4	44,8	10	1	231	608	232	0	48	268	468	268	67	126
			2	500	500	95	95		409	409	126	126	
48,9	49,3	20	1	277	646	277	0	50	300	556	300	43	136
			2	547	547	112	112		481	481	118	118	
53,4	53,8	30	1	362	692	362	32	52	332	651	332	13	146
			2	595	595	129	129		557	557	106	106	
57,9	58,3	40	1	394	749	394	39	53	340	775	340	0	155
			2	645	645	143	143		638	638	90	90	
62,4	62,8	50	1	426	808	426	44	55	329	927	329	0	166
			2	696	696	156	156		724	724	68	68	
66,9	67,3	65	1	470	882	471	59	57	334	1095	334	0	176
			2	762	762	179	179		828	828	53	53	
71,4	71,8	90	1	540	984	540	96	59	381	1280	381	0	186
			2	854	854	226	226		963	963	58	58	
75,9	76,3	120	1	623	1100	623	145	61	446	1479	446	0	197
			2	960	960	285	285		1116	1116	70	70	
80,4	80,8	150	1	705	1219	705	192	63	502	1698	502	0	208
			2	1069	1069	342	342		1276	1276	75	75	
84,9	85,3	185	1	803	1353	803	253	66	581	1929	581	0	220
			2	1191	1191	414	414		1455	1455	91	91	
89,4	89,8	215	1	890	1476	890	304	68	632	2174	633	0	232
			2	1304	1304	475	475		1629	1629	91	91	
91,6	92,0	225	1	927	1515	927	338	70	666	2256	666	0	241
			2	1343	1343	511	511		1694	1694	99	99	
96,1	96,5	265	1	1037	1667	1037	407	72	748	2531	748	0	253
			2	1482	1482	591	591		1901	1901	112	112	



Zentralballaste/Ecklasten nach EN 14439/EN 13001

7032 Drehteil mit 47,5 m Ausleger auf KR 16-80

Turmdrehkran ohne Kletterwerk

X Stationär
Fahrbar

Eckabstand: 8,0 m x 8,0 m

Hakenhöhe		Zentralballast [t]	Auslegerstellung	Kran in Betrieb Schwenkmoment 360 kNm Ecklasten				Horizontallast [kN]	Kran außer Betrieb Windkategorie: C25 Ecklasten				Horizontallast [kN]
 [m]	 [m]			A [kN]	B [kN]	C [kN]	D [kN]		A [kN]	B [kN]	C [kN]	D [kN]	
26,4	26,8	5	1	266	488	266	43	41	158	362	158	0	94
			2	423	423	108	108		297	297	41	41	
30,9	31,3	5	1	270	508	270	32	43	162	372	162	0	102
			2	439	439	102	102		305	305	42	42	
35,4	35,8	10	1	287	542	287	32	44	190	384	190	0	109
			2	468	468	107	107		339	339	176	176	
39,9	40,3	10	1	292	565	292	18	46	262	421	262	103	117
			2	485	485	98	98		374	374	149	149	
44,4	44,8	10	1	239	598	239	0	48	269	479	269	59	126
			2	506	506	92	92		417	417	120	120	
48,9	49,3	15	1	260	635	260	0	50	288	555	289	22	136
			2	540	540	97	97		477	477	100	100	
53,4	53,8	25	1	351	687	351	14	52	312	658	312	0	146
			2	589	589	113	113		553	553	88	88	
57,9	58,3	35	1	383	744	383	21	54	307	796	307	0	156
			2	638	638	127	127		634	634	71	71	
62,4	62,8	50	1	427	816	427	38	56	320	949	320	0	166
			2	702	702	152	152		733	733	61	61	
66,9	67,3	70	1	484	904	484	65	57	350	1118	350	0	176
			2	781	781	188	188		850	850	59	59	
71,4	71,8	95	1	554	1006	554	101	59	396	1304	396	0	186
			2	874	874	234	234		985	985	63	63	
75,9	76,3	125	1	636	1122	637	151	61	461	1505	461	0	197
			2	980	980	293	293		1139	1139	74	74	
80,4	80,8	155	1	719	1242	719	197	63	516	1725	516	0	208
			2	1089	1089	350	350		1299	1299	79	79	
84,9	85,3	185	1	804	1363	804	245	66	569	1957	570	0	220
			2	1199	1199	409	409		1466	1466	82	82	
89,4	89,8	220	1	903	1499	904	308	68	645	2204	645	0	233
			2	1325	1325	482	482		1653	1653	94	94	
91,6	92,0	230	1	940	1538	941	343	70	679	2285	679	0	241
			2	1363	1363	518	518		1718	1718	103	103	
96,1	96,5	265	1	1038	1678	1038	398	72	735	2561	736	0	254
			2	1490	1490	586	586		1913	1913	102	102	



Zentralballaste/Ecklasten nach EN 14439/EN 13001

7032 Drehteil mit 50 m Ausleger auf KR 16-80

Turmdrehkran ohne Kletterwerk

X Stationär
Fahrbar

Eckabstand: 8,0 m x 8,0 m

Hakenhöhe		Zentralballast [t]	Auslegerstellung	Kran in Betrieb				Horizontallast [kN]	Kran außer Betrieb				Horizontallast [kN]		
 [m]	 [m]			Schwenkmoment					Windkategorie:						
				360 kNm					C25						
		Ecklasten				Ecklasten									
A	B	C	D	A	B	C	D	A	B	C	D	A	B	C	D
[kN]	[kN]	[kN]	[kN]	[kN]	[kN]	[kN]	[kN]	[kN]	[kN]	[kN]	[kN]	[kN]	[kN]	[kN]	[kN]
26,4	26,8	5	1	266	498	266	35	42	158	362	158	0	94		
			2	430	430	103	103		297	297	41	41			
30,9	31,3	10	1	283	531	284	36	43	186	373	186	0	102		
			2	458	458	109	109		320	320	187	187			
35,4	35,8	10	1	288	552	288	24	44	258	392	258	124	110		
			2	475	475	101	101		353	353	163	163			
39,9	40,3	10	1	293	576	293	10	46	263	442	263	83	118		
			2	493	493	92	92		389	389	136	136			
44,4	44,8	10	1	297	605	297	0	48	270	500	270	39	127		
			2	514	514	86	86		433	433	107	107			
48,9	49,3	15	1	315	647	315	0	50	289	577	289	2	137		
			2	548	548	90	90		492	492	86	86			
53,4	53,8	20	1	331	694	331	0	52	267	701	267	0	146		
			2	584	584	93	93		557	557	61	61			
57,9	58,3	30	1	370	744	370	0	54	262	841	262	0	156		
			2	634	634	108	108		638	638	43	43			
62,4	62,8	50	1	428	828	428	28	56	299	995	299	0	166		
			2	711	711	145	145		750	750	46	46			
66,9	67,3	75	1	497	928	498	67	58	352	1166	353	0	176		
			2	802	802	193	193		880	880	55	55			
71,4	71,8	100	1	567	1032	567	103	60	398	1354	398	0	187		
			2	896	896	239	239		1016	1016	58	58			
75,9	76,3	130	1	650	1148	650	151	62	462	1556	462	0	198		
			2	1002	1002	297	297		1170	1170	69	69			
80,4	80,8	160	1	732	1268	732	197	64	516	1778	516	0	209		
			2	1111	1111	354	354		1331	1331	74	74			
84,9	85,3	195	1	830	1402	830	257	66	593	2012	593	0	221		
			2	1235	1235	425	425		1511	1511	88	88			
89,4	89,8	230	1	929	1539	929	320	68	668	2261	668	0	233		
			2	1360	1360	498	498		1699	1699	100	100			
91,6	92,0	235	1	954	1565	954	342	70	677	2341	677	0	242		
			2	1386	1386	521	521		1752	1752	96	96			
96,1	96,5	275	1	1064	1718	1064	410	72	757	2620	758	0	254		
			2	1526	1526	601	601		1960	1960	107	107			



Zentralballaste/Ecklasten nach EN 14439/EN 13001

7032 Drehteil mit 52,5 m Ausleger auf KR 16-80

Turmdrehkran ohne Kletterwerk

X Stationär
Fahrbar

Eckabstand: 8,0 m x 8,0 m

Hakenhöhe		Zentralballast [t]	Auslegerstellung	Kran in Betrieb Schwenkmoment 360 kNm Ecklasten				Horizontallast [kN]	Kran außer Betrieb Windkategorie: C25 Ecklasten				Horizontallast [kN]
 [m]	 [m]			A [kN]	B [kN]	C [kN]	D [kN]		A [kN]	B [kN]	C [kN]	D [kN]	
26,4	26,8	5	1	267	497	267	37	42	157	362	157	0	95
			2	429	429	104	104		300	300	105	105	
30,9	31,3	10	1	284	530	284	38	43	186	373	186	0	102
			2	458	458	110	110		328	328	180	180	
35,4	35,8	10	1	288	551	288	26	45	258	404	258	113	110
			2	474	474	103	103		361	361	156	156	
39,9	40,3	10	1	293	575	293	11	46	263	453	263	73	118
			2	492	492	94	94		398	398	128	128	
44,4	44,8	15	1	310	612	310	8	48	280	521	280	39	126
			2	524	524	96	96		450	450	110	110	
48,9	49,3	15	1	311	647	311	0	50	277	594	277	0	135
			2	546	546	88	88		497	497	77	77	
53,4	53,8	20	1	327	693	327	0	51	254	719	254	0	145
			2	582	582	92	92		561	561	52	52	
57,9	58,3	35	1	381	753	381	9	53	273	858	274	0	155
			2	644	644	118	118		655	655	48	48	
62,4	62,8	55	1	438	838	438	39	55	311	1012	311	0	165
			2	721	721	156	156		766	766	50	50	
66,9	67,3	80	1	508	938	508	78	57	365	1181	365	0	175
			2	812	812	204	204		896	896	60	60	
71,4	71,8	105	1	577	1041	577	114	59	411	1368	411	0	185
			2	905	905	250	250		1031	1031	64	64	
75,9	76,3	130	1	647	1145	648	150	61	451	1569	451	0	196
			2	999	999	296	296		1173	1173	63	63	
80,4	80,8	160	1	732	1263	732	201	63	514	1783	514	0	208
			2	1108	1108	357	357		1333	1333	72	72	
84,9	85,3	195	1	830	1395	830	266	66	594	2013	594	0	220
			2	1229	1229	431	431		1512	1512	88	88	
87,1	87,5	200	1	857	1422	857	292	68	610	2088	611	0	229
			2	1257	1257	457	457		1565	1565	89	89	
91,6	92,0	235	1	954	1558	954	350	70	678	2343	678	0	241
			2	1381	1381	527	527		1753	1753	96	96	
96,1	96,5	270	1	1053	1695	1054	412	72	741	2612	742	0	255
			2	1507	1507	600	600		1947	1947	100	100	



Zentralballaste/Ecklasten nach EN 14439/EN 13001

7032 Drehteil mit 55 m Ausleger auf KR 16-80

Turmdrehkran ohne Kletterwerk

X Stationär
Fahrbar

Eckabstand: 8,0 m x 8,0 m

Hakenhöhe		Zentralballast [t]	Auslegerstellung	Kran in Betrieb				Horizontallast [kN]	Kran außer Betrieb				Horizontallast [kN]		
 [m]	 [m]			Schwenkmoment					Windkategorie:						
				360 kNm					C25						
		Ecklasten				Ecklasten									
A	B	C	D	A	B	C	D	A	B	C	D	A	B	C	D
[kN]	[kN]	[kN]	[kN]	[kN]	[kN]	[kN]	[kN]	[kN]	[kN]	[kN]	[kN]	[kN]	[kN]	[kN]	[kN]
26,4	26,8	5	1	267	498	267	36	42	157	363	157	0	95		
			2	430	430	104	104		304	304	101	101			
30,9	31,3	10	1	284	531	284	37	43	186	373	186	0	103		
			2	458	458	110	110		335	335	173	173			
35,4	35,8	10	1	289	552	289	25	45	259	415	259	102	111		
			2	475	475	102	102		369	369	148	148			
39,9	40,3	10	1	293	576	293	10	46	263	465	263	61	118		
			2	493	493	93	93		406	406	120	120			
44,4	44,8	15	1	310	614	310	7	48	280	532	280	28	126		
			2	525	525	96	96		459	459	102	102			
48,9	49,3	15	1	310	649	310	0	50	265	618	266	0	136		
			2	547	547	88	88		506	506	68	68			
53,4	53,8	20	1	326	695	326	0	52	241	745	241	0	146		
			2	583	583	91	91		570	570	43	43			
57,9	58,3	35	1	381	754	381	8	54	260	885	261	0	155		
			2	645	645	118	118		664	664	38	38			
62,4	62,8	60	1	451	852	451	50	55	322	1040	322	0	165		
			2	734	734	167	167		789	789	53	53			
66,9	67,3	80	1	508	939	508	77	57	351	1210	351	0	176		
			2	813	813	203	203		906	906	50	50			
71,4	71,8	110	1	590	1055	590	125	59	421	1399	421	0	186		
			2	919	919	261	261		1055	1055	65	65			
75,9	76,3	135	1	660	1159	660	161	61	460	1601	460	0	197		
			2	1013	1013	307	307		1196	1196	64	64			
80,4	80,8	165	1	745	1278	745	212	64	522	1816	523	0	208		
			2	1122	1122	368	368		1357	1357	73	73			
84,9	85,3	200	1	843	1409	843	276	66	602	2047	603	0	221		
			2	1243	1243	442	442		1537	1537	89	89			
87,1	87,5	205	1	870	1437	870	303	68	619	2122	619	0	230		
			2	1271	1271	469	469		1590	1590	89	89			
91,6	92,0	240	1	967	1573	967	361	70	685	2378	685	0	242		
			2	1395	1395	539	539		1778	1778	96	96			
96,1	96,5	280	1	1079	1723	1079	435	72	773	2648	774	0	256		
			2	1534	1534	623	623		1985	1985	112	112			



Zentralballaste/Ecklasten nach EN 14439/EN 13001

7032 Drehteil mit 57,5 m Ausleger auf KR 16-80

Turmdrehkran ohne Kletterwerk

X Stationär
Fahrbar

Eckabstand: 8,0 m x 8,0 m

Hakenhöhe		Zentralballast [t]	Auslegerstellung	Kran in Betrieb				Horizontallast [kN]	Kran außer Betrieb				Horizontallast [kN]
 [m]	 [m]			Schwenkmoment					Windkategorie:				
				360 kNm					C25				
		Ecklasten				Ecklasten							
A	B	C	D	A	B	C	D	A	B	C	D		
[kN]	[kN]	[kN]	[kN]	[kN]	[kN]	[kN]	[kN]	[kN]	[kN]	[kN]	[kN]	[kN]	
26,4	26,8	5	1	275	483	275	67	42	204	370	204	38	96
			2	422	422	128	128		322	322	86	86	
30,9	31,3	10	1	292	516	292	68	43	221	393	221	49	103
			2	450	450	134	134		343	343	99	99	
35,4	35,8	10	1	297	537	297	56	45	267	408	267	125	111
			2	467	467	126	126		367	367	166	166	
39,9	40,3	10	1	301	560	301	42	46	271	458	271	84	119
			2	484	484	118	118		404	404	139	139	
44,4	44,8	15	1	318	598	318	38	48	288	526	288	50	126
			2	516	516	120	120		456	456	120	120	
48,9	49,3	15	1	325	626	325	25	50	295	590	295	0	136
			2	538	538	113	113		504	504	87	87	
53,4	53,8	20	1	345	668	345	21	51	271	717	272	0	146
			2	574	574	116	116		568	568	61	61	
57,9	58,3	30	1	377	726	377	28	53	265	857	265	0	156
			2	623	623	130	130		650	650	44	44	
62,4	62,8	50	1	434	810	434	58	55	302	1013	302	0	166
			2	700	700	168	168		762	762	46	46	
66,9	67,3	75	1	503	910	504	97	57	355	1184	355	0	176
			2	791	791	216	216		892	892	55	55	
71,4	71,8	100	1	573	1013	573	133	59	399	1374	400	0	186
			2	884	884	262	262		1029	1029	57	57	
75,9	76,3	130	1	656	1129	656	182	61	463	1578	463	0	197
			2	990	990	321	321		1184	1184	68	68	
80,4	80,8	160	1	740	1248	741	233	63	524	1794	524	0	209
			2	1099	1099	382	382		1345	1345	76	76	
84,9	85,3	195	1	838	1379	838	297	66	603	2028	603	0	221
			2	1221	1221	456	456		1525	1525	91	91	
87,1	87,5	200	1	865	1407	865	324	68	620	2101	620	0	230
			2	1248	1248	482	482		1578	1578	92	92	
91,6	92,0	235	1	962	1543	963	382	70	685	2360	685	0	242
			2	1373	1373	552	552		1767	1767	98	98	
96,1	96,5	275	1	1074	1692	1074	456	72	772	2632	772	0	256
			2	1511	1511	637	637		1975	1975	113	113	



Zentralballaste/Ecklasten nach EN 14439/EN 13001

7032 Drehteil mit 60 m Ausleger auf KR 16-80

Turmdrehkran ohne Kletterwerk

X Stationär
Fahrbar

Eckabstand: 8,0 m x 8,0 m

Hakenhöhe		Zentralballast [t]	Auslegerstellung	Kran in Betrieb Schwenkmoment 360 kNm Ecklasten				Horizontallast [kN]	Kran außer Betrieb Windkategorie: C25 Ecklasten				Horizontallast [kN]
 [m]	 [m]			A [kN]	B [kN]	C [kN]	D [kN]		A [kN]	B [kN]	C [kN]	D [kN]	
26,4	26,8	5	1	276	495	276	57	42	205	388	205	21	96
			2	431	431	121	121		334	334	75	75	
30,9	31,3	10	1	293	528	293	58	43	222	411	222	33	104
			2	459	459	127	127		355	355	88	88	
35,4	35,8	10	1	297	549	297	45	45	267	431	267	104	111
			2	476	476	119	119		383	383	152	152	
39,9	40,3	10	1	302	573	302	31	46	272	482	272	62	119
			2	493	493	110	110		420	420	124	124	
44,4	44,8	15	1	319	611	319	27	48	289	550	289	28	127
			2	525	525	113	113		474	474	104	104	
48,9	49,3	15	1	326	639	326	13	50	274	637	274	0	137
			2	547	547	105	105		521	521	70	70	
53,4	53,8	15	1	330	672	330	0	52	223	766	224	0	146
			2	571	571	95	95		574	574	32	32	
57,9	58,3	35	1	390	752	390	28	54	267	908	267	0	156
			2	646	646	134	134		681	681	39	39	
62,4	62,8	60	1	460	850	460	70	55	327	1065	327	0	166
			2	735	735	184	184		806	806	53	53	
66,9	67,3	85	1	529	950	529	109	57	379	1239	380	0	176
			2	827	827	232	232		937	937	61	61	
71,4	71,8	110	1	599	1054	599	144	59	422	1431	423	0	187
			2	920	920	277	277		1075	1075	63	63	
75,9	76,3	140	1	681	1170	682	192	61	485	1637	485	0	198
			2	1027	1027	336	336		1230	1230	73	73	
80,4	80,8	170	1	766	1290	766	243	64	545	1855	545	0	209
			2	1136	1136	396	396		1392	1392	80	80	
84,9	85,3	200	1	852	1409	852	294	66	598	2091	598	0	222
			2	1246	1246	457	457		1561	1561	82	82	
87,1	87,5	205	1	878	1436	879	321	68	616	2163	616	0	231
			2	1273	1273	484	484		1613	1613	84	84	
91,6	92,0	245	1	988	1585	988	391	70	705	2424	705	0	243
			2	1410	1410	566	566		1815	1815	101	101	
96,1	96,5	280	1	1087	1723	1087	452	72	766	2698	766	0	256
			2	1537	1537	638	638		2012	2012	103	103	



Zentralballaste/Ecklasten nach EN 14439/EN 13001

7032 Drehteil mit 62,5 m Ausleger auf KR 16-80

Turmdrehkran ohne Kletterwerk

X Stationär
Fahrbar

Eckabstand: 8,0 m x 8,0 m

Hakenhöhe		Zentralballast [t]	Auslegerstellung	Kran in Betrieb				Horizontallast [kN]	Kran außer Betrieb				Horizontallast [kN]
 [m]	 [m]			Schwenkmoment					Windkategorie:				
				360 kNm					C25				
		Ecklasten				Ecklasten							
A	B	C	D	A	B	C	D	A	B	C	D		
[kN]	[kN]	[kN]	[kN]	[kN]	[kN]	[kN]	[kN]	[kN]	[kN]	[kN]	[kN]	[kN]	
26,4	26,8	5	1	275	485	275	66	42	204	388	204	21	96
			2	424	424	127	127		334	334	75	75	
30,9	31,3	10	1	292	518	293	67	43	221	411	221	32	104
			2	452	452	133	133		355	355	88	88	
35,4	35,8	10	1	297	539	297	55	45	267	431	267	104	112
			2	468	468	126	126		383	383	151	151	
39,9	40,3	10	1	302	563	302	40	46	272	481	272	62	120
			2	486	486	117	117		420	420	123	123	
44,4	44,8	15	1	319	600	319	37	48	289	550	289	27	128
			2	518	518	119	119		473	473	104	104	
48,9	49,3	15	1	326	629	326	23	50	272	639	272	0	137
			2	540	540	112	112		522	522	70	70	
53,4	53,8	20	1	345	671	345	19	52	247	767	247	0	147
			2	576	576	115	115		587	587	44	44	
57,9	58,3	35	1	390	741	390	39	54	265	910	265	0	157
			2	638	638	142	142		682	682	38	38	
62,4	62,8	60	1	459	838	459	81	56	325	1067	325	0	167
			2	727	727	192	192		807	807	52	52	
66,9	67,3	85	1	529	938	529	120	57	377	1242	378	0	177
			2	818	818	240	240		938	938	60	60	
71,4	71,8	110	1	599	1041	599	156	59	420	1434	420	0	187
			2	912	912	285	285		1076	1076	61	61	
75,9	76,3	140	1	681	1158	681	204	61	482	1641	482	0	198
			2	1018	1018	344	344		1232	1232	71	71	
80,4	80,8	170	1	766	1277	766	255	64	542	1860	542	0	210
			2	1127	1127	405	405		1394	1394	78	78	
84,9	85,3	200	1	851	1396	851	307	66	595	2096	595	0	222
			2	1237	1237	466	466		1562	1562	80	80	
87,1	87,5	210	1	891	1436	891	346	68	637	2168	638	0	231
			2	1276	1276	505	505		1627	1627	94	94	
91,6	92,0	245	1	988	1572	988	404	70	701	2430	702	0	243
			2	1401	1401	575	575		1817	1817	99	99	
96,1	96,5	285	1	1100	1722	1100	477	73	787	2705	787	0	257
			2	1540	1540	660	660		2026	2026	113	113	



Zentralballaste/Ecklasten nach EN 14439/EN 13001

7032 Drehteil mit 65 m Ausleger auf KR 16-80

Turmdrehkran ohne Kletterwerk

X Stationär
Fahrbar

Eckabstand: 8,0 m x 8,0 m

Hakenhöhe		Zentralballast [t]	Auslegerstellung	Kran in Betrieb Schwenkmoment 360 kNm Ecklasten				Horizontallast [kN]	Kran außer Betrieb Windkategorie: C25 Ecklasten				Horizontallast [kN]
 [m]	 [m]			A [kN]	B [kN]	C [kN]	D [kN]		A [kN]	B [kN]	C [kN]	D [kN]	
26,4	26,8	20	1	313	524	313	102	42	198	459	198	0	97
			2	463	463	164	164		376	376	51	51	
30,9	31,3	20	1	318	545	318	91	43	201	470	201	0	104
			2	478	478	157	157		384	384	52	52	
35,4	35,8	25	1	335	579	335	91	45	229	483	229	0	112
			2	507	507	162	162		429	429	180	180	
39,9	40,3	25	1	339	602	339	76	46	309	532	309	87	120
			2	525	525	153	153		467	467	152	152	
44,4	44,8	30	1	356	640	356	73	48	326	601	326	52	128
			2	557	557	156	156		521	521	132	132	
48,9	49,3	30	1	363	668	363	59	50	333	667	333	0	138
			2	579	579	148	148		569	569	98	98	
53,4	53,8	30	1	370	698	370	43	52	283	796	283	0	147
			2	602	602	139	139		622	622	59	59	
57,9	58,3	40	1	402	756	403	49	54	276	939	276	0	157
			2	652	652	153	153		705	705	40	40	
62,4	62,8	65	1	472	853	472	91	56	335	1098	336	0	167
			2	741	741	203	203		830	830	54	54	
66,9	67,3	90	1	542	953	542	130	58	387	1274	387	0	177
			2	833	833	251	251		962	962	61	61	
71,4	71,8	115	1	611	1057	611	166	59	429	1468	429	0	188
			2	926	926	296	296		1100	1100	62	62	
75,9	76,3	145	1	694	1173	694	214	62	490	1676	490	0	199
			2	1033	1033	355	355		1256	1256	71	71	
80,4	80,8	175	1	779	1292	779	265	64	550	1896	550	0	210
			2	1142	1142	416	416		1419	1419	78	78	
84,9	85,3	210	1	876	1424	877	329	66	627	2133	627	0	223
			2	1264	1264	489	489		1601	1601	92	92	
87,1	87,5	215	1	903	1451	903	355	68	644	2205	645	0	232
			2	1291	1291	516	516		1653	1653	94	94	
91,6	92,0	250	1	1001	1588	1001	414	70	708	2468	708	0	244
			2	1416	1416	586	586		1843	1843	98	98	
96,1	96,5	290	1	1112	1738	1112	487	73	793	2744	793	0	258
			2	1554	1554	670	670		2053	2053	112	112	



Zentralballaste/Ecklasten nach EN 14439/EN 13001

7032 Drehteil mit 67,5 m Ausleger auf KR 16-80

Turmdrehkran ohne Kletterwerk

X Stationär
Fahrbar

Eckabstand: 8,0 m x 8,0 m

Hakenhöhe		Zentralballast [t]	Auslegerstellung	Kran in Betrieb				Horizontallast [kN]	Kran außer Betrieb				Horizontallast [kN]
 [m]	 [m]			Schwenkmoment					Windkategorie:				
				360 kNm					C25				
		Ecklasten				Ecklasten							
A	B	C	D	A	B	C	D	A	B	C	D		
[kN]	[kN]	[kN]	[kN]	[kN]	[kN]	[kN]	[kN]	[kN]	[kN]	[kN]	[kN]	[kN]	
26,4	26,8	20	1	321	512	321	130	42	198	459	198	0	97
			2	456	456	186	186		376	376	51	51	
30,9	31,3	20	1	326	532	326	119	43	201	470	201	0	105
			2	472	472	180	180		384	384	207	207	
35,4	35,8	25	1	343	566	343	120	45	229	483	229	0	113
			2	501	501	185	185		431	431	194	194	
39,9	40,3	25	1	347	589	347	106	46	317	532	317	103	120
			2	518	518	176	176		469	469	166	166	
44,4	44,8	30	1	364	626	364	102	48	334	601	334	68	128
			2	550	550	179	179		523	523	146	146	
48,9	49,3	30	1	371	655	371	88	50	341	667	341	16	138
			2	572	572	171	171		571	571	111	111	
53,4	53,8	30	1	378	685	379	72	52	307	781	307	0	148
			2	595	595	162	162		625	625	72	72	
57,9	58,3	35	1	398	729	398	67	54	274	925	274	0	158
			2	632	632	164	164		695	695	41	41	
62,4	62,8	60	1	468	826	468	109	56	333	1085	333	0	168
			2	721	721	214	214		821	821	54	54	
66,9	67,3	85	1	537	926	537	148	57	383	1262	384	0	178
			2	812	812	262	262		954	954	61	61	
71,4	71,8	110	1	607	1029	607	184	59	424	1459	425	0	188
			2	906	906	308	308		1093	1093	61	61	
75,9	76,3	140	1	689	1146	689	233	61	484	1669	485	0	199
			2	1012	1012	367	367		1250	1250	69	69	
80,4	80,8	170	1	774	1265	774	284	64	543	1892	543	0	211
			2	1121	1121	427	427		1413	1413	75	75	
84,9	85,3	205	1	872	1397	872	347	66	619	2131	619	0	223
			2	1243	1243	501	501		1596	1596	89	89	
87,1	87,5	210	1	899	1424	899	374	68	637	2201	637	0	232
			2	1270	1270	528	528		1647	1647	90	90	
91,6	92,0	245	1	996	1560	996	432	70	699	2468	699	0	244
			2	1395	1395	597	597		1839	1839	94	94	
96,1	96,5	285	1	1108	1710	1108	505	73	782	2747	783	0	258
			2	1534	1534	682	682		2049	2049	107	107	



Zentralballaste/Ecklasten nach EN 14439/EN 13001

7032 Drehteil mit 70 m Ausleger auf KR 16-80

Turmdrehkran ohne Kletterwerk

X Stationär
Fahrbar

Eckabstand: 8,0 m x 8,0 m

Hakenhöhe		Zentralballast [t]	Auslegerstellung	Kran in Betrieb				Horizontallast [kN]	Kran außer Betrieb				Horizontallast [kN]
 [m]	 [m]			Schwenkmoment					Windkategorie:				
				360 kNm					C25				
		Ecklasten				Ecklasten							
		A	B	C	D	A	B	C	D				
		[kN]	[kN]	[kN]	[kN]	[kN]	[kN]	[kN]	[kN]				
26,4	26,8	20	1	322	518	322	126	42	197	459	197	0	98
			2	461	461	183	183	383	383	118	118		
30,9	31,3	20	1	326	538	326	115	43	201	471	201	0	105
			2	476	476	177	177		398	398	195	195	
35,4	35,8	25	1	343	572	343	115	45	313	500	313	127	113
			2	505	505	182	182		445	445	182	182	
39,9	40,3	25	1	348	596	348	100	46	318	552	318	84	121
			2	523	523	173	173		483	483	153	153	
44,4	44,8	30	1	365	633	365	97	48	335	622	335	49	129
			2	555	555	175	175		538	538	132	132	
48,9	49,3	30	1	372	662	372	83	50	339	691	339	0	138
			2	577	577	168	168		587	587	98	98	
53,4	53,8	30	1	379	692	379	67	52	287	823	287	0	148
			2	600	600	158	158		640	640	58	58	
57,9	58,3	40	1	411	749	411	73	54	278	969	278	0	158
			2	650	650	172	172		724	724	39	39	
62,4	62,8	65	1	481	847	481	115	56	337	1131	337	0	168
			2	739	739	222	222		851	851	51	51	
66,9	67,3	90	1	550	947	550	154	58	386	1310	386	0	178
			2	831	831	270	270		984	984	57	57	
71,4	71,8	120	1	632	1063	633	202	60	451	1508	451	0	188
			2	937	937	328	328		1136	1136	69	69	
75,9	76,3	150	1	715	1180	715	251	62	510	1720	511	0	200
			2	1044	1044	387	387		1293	1293	77	77	
80,4	80,8	180	1	800	1299	800	301	64	568	1945	568	0	211
			2	1153	1153	447	447		1458	1458	82	82	
84,9	85,3	210	1	885	1419	885	352	66	618	2185	618	0	224
			2	1262	1262	508	508		1628	1628	83	83	
87,1	87,5	215	1	912	1446	912	379	68	637	2255	637	0	233
			2	1289	1289	535	535		1680	1680	85	85	
91,6	92,0	255	1	1022	1595	1022	449	70	722	2523	723	0	245
			2	1427	1427	617	617		1884	1884	100	100	
96,1	96,5	295	1	1133	1745	1134	522	73	805	2804	805	0	258
			2	1566	1566	701	701		2095	2095	112	112	



Zentralballaste/Ecklasten nach EN 14439/EN 13001

7032 Drehteil mit 25 m Ausleger auf KR 16-80/100

Turmdrehkran ohne Kletterwerk

X Stationär
Fahrbar

Eckabstand: 10,0 m x 10,0 m

Hakenhöhe		Zentralballast [t]	Auslegerstellung	Kran in Betrieb Schwenkmoment 360 kNm Ecklasten				Horizontallast [kN]	Kran außer Betrieb Windkategorie: C25 Ecklasten				Horizontallast [kN]
 [m]	 [m]			A [kN]	B [kN]	C [kN]	D [kN]		A [kN]	B [kN]	C [kN]	D [kN]	
30,9	31,3			0	1	236	412		237	61	42	171	
			2	361	361	112	112		276	276	66	66	
35,4	35,8	0	1	241	429	241	53	43	176	328	176	23	106
			2	374	374	108	108		283	283	68	68	
39,9	40,3	0	1	246	448	246	44	45	180	338	180	23	113
			2	388	388	103	103		291	291	69	69	
44,4	44,8	0	1	253	469	253	36	47	223	358	223	87	123
			2	406	406	100	100		318	318	127	127	
48,9	49,3	5	1	272	504	272	40	49	242	420	242	64	132
			2	436	436	108	108		368	368	116	116	
53,4	53,8	10	1	292	541	292	43	51	262	487	262	36	142
			2	468	468	116	116		421	421	102	102	
57,9	58,3	15	1	311	578	311	44	53	281	559	281	4	152
			2	500	500	123	123		478	478	85	85	
62,4	62,8	25	1	343	630	344	57	55	292	670	292	0	162
			2	546	546	141	141		550	550	77	77	
66,9	67,3	35	1	376	684	376	67	56	293	796	294	0	172
			2	594	594	157	157		627	627	64	64	
71,4	71,8	45	1	408	740	408	76	58	288	934	289	0	182
			2	642	642	173	173		708	708	47	47	
75,9	76,3	65	1	465	821	465	109	60	329	1084	329	0	193
			2	717	717	214	214		819	819	52	52	
80,4	80,8	90	1	535	917	535	153	62	387	1247	387	0	204
			2	805	805	265	265		946	946	64	64	
84,9	85,3	110	1	595	1003	595	187	65	420	1421	420	0	216
			2	884	884	307	307		1068	1068	63	63	
89,4	89,8	135	1	670	1104	670	235	67	477	1606	477	0	228
			2	977	977	362	362		1208	1208	72	72	
91,6	92,0	140	1	694	1133	694	256	69	491	1675	492	0	237
			2	1004	1004	384	384		1257	1257	72	72	
96,1	96,5	170	1	779	1247	779	311	71	558	1880	558	0	249
			2	1110	1110	448	448		1414	1414	84	84	
100,6	101,0	195	1	856	1351	856	361	74	603	2098	603	0	264
			2	1206	1206	506	506		1568	1568	84	84	



Zentralballaste/Ecklasten nach EN 14439/EN 13001

7032 Drehteil mit 27,5 m Ausleger auf KR 16-80/100

Turmdrehkran ohne Kletterwerk

X Stationär
Fahrbar

Eckabstand: 10,0 m x 10,0 m

Hakenhöhe		Zentralballast [t]	Auslegerstellung	Kran in Betrieb Schwenkmoment 360 kNm Ecklasten				Horizontallast [kN]	Kran außer Betrieb Windkategorie: C25 Ecklasten				Horizontallast [kN]
 [m]	 [m]			A [kN]	B [kN]	C [kN]	D [kN]		A [kN]	B [kN]	C [kN]	D [kN]	
30,9	31,3	0	1	245	432	245	57	42	171	319	171	23	98
			2	377	377	112	112		276	276	66	66	
35,4	35,8	0	1	249	449	249	49	44	176	328	176	23	106
			2	391	391	107	107		283	283	68	68	
39,9	40,3	0	1	254	468	254	39	45	180	338	180	23	114
			2	405	405	102	102		291	291	69	69	
44,4	44,8	0	1	214	495	214	0	47	231	356	231	106	123
			2	423	423	99	99		319	319	142	142	
48,9	49,3	5	1	280	525	280	35	49	250	418	250	82	133
			2	454	454	107	107		369	369	131	131	
53,4	53,8	10	1	300	562	300	38	51	270	485	270	54	142
			2	485	485	114	114		422	422	117	117	
57,9	58,3	20	1	332	613	332	51	53	302	570	302	34	152
			2	531	531	133	133		491	491	112	112	
62,4	62,8	25	1	351	653	352	50	55	318	651	318	0	162
			2	565	565	138	138		552	552	91	91	
66,9	67,3	35	1	384	708	384	59	57	319	778	319	0	172
			2	613	613	154	154		629	629	78	78	
71,4	71,8	45	1	416	764	416	67	59	313	917	313	0	183
			2	662	662	169	169		710	710	61	61	
75,9	76,3	60	1	461	834	461	87	61	328	1068	328	0	194
			2	725	725	197	197		809	809	53	53	
80,4	80,8	85	1	531	931	531	130	63	385	1233	386	0	205
			2	814	814	248	248		937	937	65	65	
84,9	85,3	105	1	591	1018	591	163	65	418	1408	418	0	216
			2	893	893	288	288		1059	1059	63	63	
89,4	89,8	130	1	665	1120	665	210	67	473	1595	474	0	229
			2	987	987	344	344		1199	1199	71	71	
91,6	92,0	135	1	690	1148	690	232	69	488	1663	488	0	237
			2	1014	1014	366	366		1248	1248	72	72	
96,1	96,5	165	1	775	1264	775	286	71	554	1871	554	0	250
			2	1120	1120	429	429		1406	1406	83	83	
100,6	101,0	195	1	864	1380	864	348	74	623	2090	623	0	264
			2	1229	1229	499	499		1573	1573	95	95	



Zentralballaste/Ecklasten nach EN 14439/EN 13001

7032 Drehteil mit 30 m Ausleger auf KR 16-80/100

Turmdrehkran ohne Kletterwerk

X Stationär
Fahrbar

Eckabstand: 10,0 m x 10,0 m

Hakenhöhe		Zentralballast [t]	Auslegerstellung	Kran in Betrieb Schwenkmoment 360 kNm Ecklasten				Horizontallast [kN]	Kran außer Betrieb Windkategorie: C25 Ecklasten				Horizontallast [kN]
 [m]	 [m]			A	B	C	D		A	B	C	D	
[m]	[m]			[kN]	[kN]	[kN]	[kN]		[kN]	[kN]	[kN]	[kN]	
30,9	31,3	0	1	247	438	247	56	42	171	319	171	23	99
			2	382	382	112	112		276	276	66	66	
35,4	35,8	0	1	251	455	251	47	44	176	328	176	23	107
			2	395	395	107	107		284	284	68	68	
39,9	40,3	0	1	256	474	256	38	45	180	338	180	22	114
			2	410	410	101	101		294	294	158	158	
44,4	44,8	0	1	263	496	263	30	47	233	368	233	98	124
			2	428	428	98	98		328	328	137	137	
48,9	49,3	0	1	270	519	270	21	49	240	418	240	62	133
			2	446	446	94	94		366	366	114	114	
53,4	53,8	10	1	302	569	302	35	51	272	498	272	46	143
			2	490	490	113	113		432	432	112	112	
57,9	58,3	15	1	322	607	322	36	53	292	571	292	13	153
			2	524	524	120	120		489	489	94	94	
62,4	62,8	25	1	354	660	354	47	55	310	674	311	0	163
			2	570	570	137	137		562	562	85	85	
66,9	67,3	35	1	386	715	386	57	57	311	802	311	0	173
			2	618	618	153	153		639	639	72	72	
71,4	71,8	45	1	418	772	418	64	59	304	943	304	0	183
			2	668	668	167	167		721	721	54	54	
75,9	76,3	65	1	475	855	475	96	61	343	1095	343	0	194
			2	743	743	207	207		833	833	58	58	
80,4	80,8	85	1	533	940	533	126	63	375	1262	375	0	205
			2	820	820	246	246		949	949	57	57	
84,9	85,3	110	1	605	1039	605	171	65	432	1438	432	0	217
			2	912	912	298	298		1084	1084	67	67	
89,4	89,8	135	1	680	1141	680	218	67	487	1626	487	0	230
			2	1006	1006	354	354		1225	1225	75	75	
91,6	92,0	140	1	704	1169	705	240	69	502	1695	502	0	238
			2	1033	1033	376	376		1274	1274	75	75	
96,1	96,5	170	1	789	1285	789	294	71	567	1904	567	0	250
			2	1140	1140	439	439		1433	1433	86	86	
100,6	101,0	195	1	866	1389	866	343	74	610	2125	610	0	265
			2	1236	1236	496	496		1588	1588	85	85	



Zentralballaste/Ecklasten nach EN 14439/EN 13001

7032 Drehteil mit 32,5 m Ausleger auf KR 16-80/100

Turmdrehkran ohne Kletterwerk

X Stationär
Fahrbar

Eckabstand: 10,0 m x 10,0 m

Hakenhöhe		Zentralballast [t]	Auslegerstellung	Kran in Betrieb Schwenkmoment 360 kNm Ecklasten				Horizontallast [kN]	Kran außer Betrieb Windkategorie: C25 Ecklasten				Horizontallast [kN]
 [m]	 [m]			A [kN]	B [kN]	C [kN]	D [kN]		A [kN]	B [kN]	C [kN]	D [kN]	
30,9	31,3	0	1	248	445	248	51	42	171	319	171	23	99
			2	387	387	108	108		276	276	66	66	
35,4	35,8	0	1	252	463	253	42	44	176	328	176	23	107
			2	401	401	104	104		284	284	67	67	
39,9	40,3	0	1	257	482	257	32	45	180	338	180	22	115
			2	416	416	98	98		303	303	151	151	
44,4	44,8	0	1	264	504	264	24	47	234	380	234	88	124
			2	434	434	95	95		337	337	131	131	
48,9	49,3	0	1	271	527	271	15	49	241	431	241	51	134
			2	452	452	90	90		375	375	107	107	
53,4	53,8	5	1	291	564	291	17	51	261	499	261	23	143
			2	484	484	97	97		429	429	93	93	
57,9	58,3	10	1	310	603	310	17	53	270	582	270	0	153
			2	517	517	103	103		486	486	74	74	
62,4	62,8	20	1	342	656	342	28	55	275	699	276	0	163
			2	564	564	120	120		560	560	65	65	
66,9	67,3	30	1	374	712	375	37	57	275	828	275	0	173
			2	613	613	136	136		637	637	52	52	
71,4	71,8	45	1	419	781	419	57	59	293	970	293	0	184
			2	675	675	163	163		732	732	46	46	
75,9	76,3	65	1	477	864	477	89	61	332	1123	332	0	194
			2	751	751	203	203		844	844	49	49	
80,4	80,8	90	1	547	962	547	131	63	388	1291	388	0	206
			2	841	841	253	253		973	973	60	60	
84,9	85,3	115	1	619	1062	619	176	65	444	1468	444	0	217
			2	932	932	306	306		1108	1108	70	70	
89,4	89,8	140	1	694	1165	694	223	68	499	1658	499	0	230
			2	1027	1027	361	361		1250	1250	77	77	
91,6	92,0	145	1	718	1192	718	244	69	514	1725	514	0	238
			2	1053	1053	383	383		1298	1298	78	78	
96,1	96,5	175	1	803	1309	803	298	72	578	1936	578	0	250
			2	1161	1161	446	446		1458	1458	88	88	
100,6	101,0	200	1	880	1413	880	347	74	621	2158	621	0	265
			2	1257	1257	503	503		1613	1613	87	87	



Zentralballaste/Ecklasten nach EN 14439/EN 13001

7032 Drehteil mit 35 m Ausleger auf KR 16-80/100

Turmdrehkran ohne Kletterwerk

X Stationär
Fahrbar

Eckabstand: 10,0 m x 10,0 m

Hakenhöhe		Zentralballast [t]	Auslegerstellung	Kran in Betrieb Schwenkmoment 360 kNm Ecklasten				Horizontallast [kN]	Kran außer Betrieb Windkategorie: C25 Ecklasten				Horizontallast [kN]
 [m]	 [m]			A [kN]	B [kN]	C [kN]	D [kN]		A [kN]	B [kN]	C [kN]	D [kN]	
30,9	31,3	0	1	256	445	256	67	42	171	319	171	23	100
			2	389	389	123	123		276	276	66	66	
35,4	35,8	0	1	261	462	261	59	44	176	329	176	23	107
			2	403	403	118	118		284	284	67	67	
39,9	40,3	0	1	265	481	265	49	45	180	338	180	22	115
			2	418	418	112	112		307	307	163	163	
44,4	44,8	0	1	272	503	272	41	47	242	384	242	101	124
			2	436	436	109	109		342	342	142	142	
48,9	49,3	0	1	279	527	279	32	49	249	435	249	64	134
			2	454	454	104	104		380	380	118	118	
53,4	53,8	5	1	299	564	299	34	51	269	503	269	35	144
			2	486	486	111	111		434	434	103	103	
57,9	58,3	10	1	318	603	318	34	53	288	576	288	1	154
			2	520	520	117	117		492	492	85	85	
62,4	62,8	20	1	350	656	351	45	55	295	693	295	0	164
			2	567	567	134	134		566	566	75	75	
66,9	67,3	30	1	383	712	383	53	57	294	823	294	0	174
			2	615	615	150	150		644	644	61	61	
71,4	71,8	40	1	415	769	415	60	59	286	967	286	0	184
			2	665	665	164	164		727	727	43	43	
75,9	76,3	65	1	485	865	485	104	61	349	1122	349	0	195
			2	754	754	216	216		851	851	58	58	
80,4	80,8	85	1	542	951	542	134	63	379	1291	379	0	206
			2	831	831	254	254		969	969	56	56	
84,9	85,3	110	1	615	1051	615	178	65	434	1471	434	0	218
			2	923	923	306	306		1105	1105	64	64	
89,4	89,8	135	1	689	1154	689	225	68	487	1663	488	0	230
			2	1018	1018	361	361		1247	1247	71	71	
91,6	92,0	140	1	714	1181	714	247	69	503	1729	503	0	239
			2	1044	1044	383	383		1295	1295	72	72	
96,1	96,5	170	1	799	1298	799	299	72	566	1943	566	0	251
			2	1152	1152	446	446		1456	1456	82	82	
100,6	101,0	200	1	888	1415	888	361	74	633	2166	633	0	266
			2	1261	1261	515	515		1624	1624	92	92	



Zentralballaste/Ecklasten nach EN 14439/EN 13001

7032 Drehteil mit 37,5 m Ausleger auf KR 16-80/100

Turmdrehkran ohne Kletterwerk

X Stationär
Fahrbar

Eckabstand: 10,0 m x 10,0 m

Hakenhöhe		Zentralballast [t]	Auslegerstellung	Kran in Betrieb Schwenkmoment 360 kNm Ecklasten				Horizontallast [kN]	Kran außer Betrieb Windkategorie: C25 Ecklasten				Horizontallast [kN]
 [m]	 [m]			A	B	C	D		A	B	C	D	
[m]	[m]			[kN]	[kN]	[kN]	[kN]		[kN]	[kN]	[kN]	[kN]	
30,9	31,3	0	1	257	445	257	69	42	171	320	171	22	100
			2	390	390	124	124		276	276	66	66	
35,4	35,8	0	1	262	463	262	61	44	176	329	176	22	108
			2	404	404	119	119		284	284	180	180	
39,9	40,3	0	1	266	482	266	51	46	236	344	236	128	116
			2	419	419	114	114		313	313	160	160	
44,4	44,8	0	1	273	504	273	43	47	243	391	243	96	125
			2	437	437	110	110		348	348	139	139	
48,9	49,3	0	1	281	528	281	33	49	251	442	251	59	134
			2	455	455	106	106		386	386	115	115	
53,4	53,8	5	1	300	565	300	35	51	270	511	270	29	144
			2	488	488	113	113		440	440	100	100	
57,9	58,3	10	1	320	604	320	35	53	285	589	285	0	154
			2	521	521	119	119		498	498	81	81	
62,4	62,8	20	1	352	658	352	46	55	290	708	290	0	164
			2	568	568	136	136		572	572	71	71	
66,9	67,3	30	1	384	713	384	55	57	289	839	289	0	174
			2	617	617	151	151		651	651	57	57	
71,4	71,8	45	1	428	783	428	74	59	305	983	306	0	184
			2	679	679	178	178		746	746	51	51	
75,9	76,3	65	1	486	867	486	106	61	343	1139	343	0	196
			2	755	755	217	217		859	859	53	53	
80,4	80,8	90	1	556	965	556	147	63	398	1310	398	0	207
			2	845	845	267	267		989	989	63	63	
84,9	85,3	115	1	628	1065	629	192	65	452	1490	452	0	218
			2	937	937	320	320		1126	1126	71	71	
89,4	89,8	140	1	703	1168	703	238	68	505	1683	505	0	231
			2	1032	1032	374	374		1268	1268	78	78	
91,6	92,0	145	1	728	1195	728	260	69	521	1749	521	0	239
			2	1058	1058	397	397		1316	1316	79	79	
96,1	96,5	175	1	812	1312	812	312	72	583	1964	583	0	252
			2	1166	1166	459	459		1477	1477	88	88	
100,6	101,0	205	1	902	1429	902	374	74	650	2188	650	0	266
			2	1275	1275	529	529		1646	1646	98	98	



Zentralballaste/Ecklasten nach EN 14439/EN 13001

7032 Drehteil mit 40 m Ausleger auf KR 16-80/100

Turmdrehkran ohne Kletterwerk

X Stationär
Fahrbar

Eckabstand: 10,0 m x 10,0 m

Hakenhöhe		Zentralballast [t]	Auslegerstellung	Kran in Betrieb Schwenkmoment 360 kNm Ecklasten				Horizontallast [kN]	Kran außer Betrieb Windkategorie: C25 Ecklasten				Horizontallast [kN]
 [m]	 [m]			A [kN]	B [kN]	C [kN]	D [kN]		A [kN]	B [kN]	C [kN]	D [kN]	
30,9	31,3	0	1	258	452	258	65	43	171	320	171	22	101
			2	395	395	121	121		276	276	66	66	
35,4	35,8	0	1	263	469	263	56	44	176	329	176	22	108
			2	409	409	116	116		291	291	174	174	
39,9	40,3	0	1	267	489	267	46	46	237	354	237	120	116
			2	424	424	111	111		320	320	154	154	
44,4	44,8	0	1	274	511	274	38	48	244	401	244	87	125
			2	442	442	107	107		355	355	133	133	
48,9	49,3	0	1	281	534	281	28	50	251	453	251	50	135
			2	460	460	102	102		394	394	109	109	
53,4	53,8	0	1	288	560	288	17	51	258	509	258	8	145
			2	480	480	97	97		436	436	81	81	
57,9	58,3	10	1	320	611	320	30	53	276	609	276	0	154
			2	526	526	115	115		506	506	75	75	
62,4	62,8	15	1	340	652	340	28	55	256	729	256	0	164
			2	561	561	119	119		568	568	52	52	
66,9	67,3	30	1	385	721	385	49	57	279	861	279	0	175
			2	622	622	147	147		659	659	50	50	
71,4	71,8	45	1	429	791	429	67	59	295	1007	295	0	185
			2	685	685	173	173		755	755	43	43	
75,9	76,3	70	1	499	887	499	111	61	357	1164	357	0	196
			2	774	774	225	225		881	881	58	58	
80,4	80,8	95	1	569	986	569	153	63	411	1335	411	0	207
			2	864	864	275	275		1012	1012	67	67	
84,9	85,3	115	1	629	1074	629	184	65	440	1517	440	0	219
			2	944	944	315	315		1136	1136	63	63	
89,4	89,8	140	1	704	1177	704	230	68	492	1711	493	0	231
			2	1039	1039	369	369		1279	1279	69	69	
91,6	92,0	150	1	741	1217	741	265	70	533	1777	534	0	240
			2	1077	1077	404	404		1339	1339	82	82	
96,1	96,5	180	1	826	1334	826	317	72	595	1993	595	0	252
			2	1185	1185	466	466		1500	1500	91	91	
100,6	101,0	205	1	902	1439	903	366	74	636	2218	636	0	267
			2	1282	1282	523	523		1657	1657	88	88	



Zentralballaste/Ecklasten nach EN 14439/EN 13001

7032 Drehteil mit 42,5 m Ausleger auf KR 16-80/100

Turmdrehkran ohne Kletterwerk

X Stationär
Fahrbar

Eckabstand: 10,0 m x 10,0 m

Hakenhöhe		Zentralballast [t]	Auslegerstellung	Kran in Betrieb Schwenkmoment 360 kNm Ecklasten				Horizontallast [kN]	Kran außer Betrieb Windkategorie: C25 Ecklasten				Horizontallast [kN]
 [m]	 [m]			A [kN]	B [kN]	C [kN]	D [kN]		A [kN]	B [kN]	C [kN]	D [kN]	
30,9	31,3	0	1	266	450	266	82	43	171	320	171	22	101
			2	396	396	136	136		276	276	66	66	
35,4	35,8	0	1	271	468	271	74	44	176	329	176	22	108
			2	410	410	131	131		296	296	186	186	
39,9	40,3	0	1	275	487	275	63	46	245	358	245	132	116
			2	425	425	125	125		325	325	165	165	
44,4	44,8	0	1	282	509	282	55	48	252	405	252	99	126
			2	443	443	122	122		360	360	144	144	
48,9	49,3	0	1	289	533	289	46	49	259	457	259	62	135
			2	461	461	117	117		399	399	120	120	
53,4	53,8	0	1	296	558	296	35	51	266	513	266	20	145
			2	481	481	111	111		441	441	92	92	
57,9	58,3	5	1	316	597	316	35	53	271	603	271	0	155
			2	515	515	117	117		499	499	73	73	
62,4	62,8	15	1	348	651	348	45	55	275	723	275	0	165
			2	562	562	134	134		574	574	62	62	
66,9	67,3	25	1	380	707	380	54	57	272	856	272	0	175
			2	611	611	149	149		653	653	47	47	
71,4	71,8	45	1	437	790	437	85	59	313	1003	313	0	185
			2	687	687	188	188		762	762	52	52	
75,9	76,3	65	1	495	874	495	116	61	349	1162	349	0	196
			2	763	763	227	227		876	876	54	54	
80,4	80,8	90	1	565	973	565	157	63	402	1335	402	0	207
			2	853	853	277	277		1007	1007	63	63	
84,9	85,3	115	1	637	1074	637	201	65	455	1519	455	0	219
			2	946	946	329	329		1145	1145	70	70	
89,4	89,8	140	1	712	1177	712	246	68	506	1715	507	0	232
			2	1041	1041	383	383		1288	1288	75	75	
91,6	92,0	145	1	736	1204	736	269	70	523	1780	523	0	240
			2	1067	1067	406	406		1336	1336	77	77	
96,1	96,5	175	1	821	1322	821	321	72	583	1999	583	0	252
			2	1175	1175	467	467		1498	1498	84	84	
100,6	101,0	205	1	911	1439	911	382	74	649	2225	649	0	267
			2	1284	1284	537	537		1667	1667	94	94	



Zentralballaste/Ecklasten nach EN 14439/EN 13001

7032 Drehteil mit 45 m Ausleger auf KR 16-80/100

Turmdrehkran ohne Kletterwerk

X Stationär
Fahrbar

Eckabstand: 10,0 m x 10,0 m

Hakenhöhe		Zentralballast [t]	Auslegerstellung	Kran in Betrieb Schwenkmoment 360 kNm Ecklasten				Horizontallast [kN]	Kran außer Betrieb Windkategorie: C25 Ecklasten				Horizontallast [kN]
 [m]	 [m]			A	B	C	D		A	B	C	D	
[m]	[m]			[kN]	[kN]	[kN]	[kN]		[kN]	[kN]	[kN]	[kN]	
30,9	31,3	0	1	266	452	266	80	43	171	320	171	22	101
			2	398	398	135	135		276	276	66	66	
35,4	35,8	0	1	271	470	271	72	44	176	329	176	22	109
			2	412	412	130	130		301	301	181	181	
39,9	40,3	0	1	275	489	275	61	46	245	365	245	125	117
			2	427	427	124	124		330	330	160	160	
44,4	44,8	0	1	282	512	282	53	48	252	413	252	92	126
			2	444	444	120	120		366	366	139	139	
48,9	49,3	0	1	289	535	289	44	50	259	465	259	54	136
			2	463	463	116	116		405	405	114	114	
53,4	53,8	0	1	297	560	297	33	52	267	522	267	11	146
			2	483	483	110	110		447	447	86	86	
57,9	58,3	5	1	316	600	316	32	53	262	620	262	0	155
			2	517	517	115	115		505	505	67	67	
62,4	62,8	15	1	348	654	348	43	55	266	742	266	0	166
			2	564	564	132	132		581	581	56	56	
66,9	67,3	25	1	380	710	380	51	57	263	876	263	0	176
			2	613	613	147	147		660	660	41	41	
71,4	71,8	45	1	437	793	437	82	59	303	1024	303	0	186
			2	689	689	186	186		769	769	45	45	
75,9	76,3	70	1	507	889	507	125	61	364	1183	364	0	197
			2	778	778	237	237		896	896	59	59	
80,4	80,8	95	1	578	989	578	167	63	416	1358	416	0	208
			2	868	868	287	287		1028	1028	67	67	
84,9	85,3	120	1	650	1090	650	210	66	469	1543	469	0	220
			2	961	961	339	339		1165	1165	74	74	
89,4	89,8	145	1	724	1193	725	256	68	519	1739	520	0	232
			2	1056	1056	393	393		1310	1310	79	79	
91,6	92,0	150	1	749	1220	749	278	70	536	1804	536	0	241
			2	1082	1082	416	416		1357	1357	81	81	
96,1	96,5	180	1	834	1338	834	330	72	596	2024	596	0	253
			2	1190	1190	478	478		1520	1520	88	88	
100,6	101,0	210	1	923	1455	923	391	75	661	2252	661	0	268
			2	1299	1299	547	547		1689	1689	97	97	



Zentralballaste/Ecklasten nach EN 14439/EN 13001

7032 Drehteil mit 47,5 m Ausleger auf KR 16-80/100

Turmdrehkran ohne Kletterwerk

X Stationär
Fahrbar

Eckabstand: 10,0 m x 10,0 m

Hakenhöhe		Zentralballast [t]	Auslegerstellung	Kran in Betrieb Schwenkmoment 360 kNm Ecklasten				Horizontallast [kN]	Kran außer Betrieb Windkategorie: C25 Ecklasten				Horizontallast [kN]
 [m]	 [m]			A	B	C	D		A	B	C	D	
[m]	[m]			[kN]	[kN]	[kN]	[kN]		[kN]	[kN]	[kN]	[kN]	
30,9	31,3	0	1	267	458	268	77	43	171	320	171	22	102
			2	402	402	133	133		280	280	195	195	
35,4	35,8	0	1	272	476	272	68	44	242	334	242	150	109
			2	416	416	128	128		307	307	177	177	
39,9	40,3	0	1	277	495	277	58	46	247	374	247	119	117
			2	431	431	122	122		337	337	156	156	
44,4	44,8	0	1	284	518	284	49	48	254	422	254	86	126
			2	449	449	118	118		373	373	135	135	
48,9	49,3	0	1	291	542	291	40	50	261	474	261	47	136
			2	468	468	113	113		412	412	110	110	
53,4	53,8	0	1	298	567	298	28	52	268	531	268	4	146
			2	488	488	107	107		454	454	82	82	
57,9	58,3	5	1	317	607	317	28	54	256	637	257	0	156
			2	522	522	113	113		513	513	62	62	
62,4	62,8	15	1	349	661	349	38	56	259	759	260	0	166
			2	570	570	129	129		588	588	51	51	
66,9	67,3	30	1	394	729	394	59	57	281	894	281	0	176
			2	631	631	157	157		680	680	48	48	
71,4	71,8	50	1	451	813	451	89	59	321	1043	321	0	186
			2	707	707	195	195		790	790	52	52	
75,9	76,3	70	1	509	897	509	120	61	356	1204	356	0	197
			2	784	784	234	234		904	904	53	53	
80,4	80,8	95	1	579	997	579	161	63	408	1380	408	0	208
			2	874	874	283	283		1037	1037	61	61	
84,9	85,3	120	1	651	1098	651	204	66	460	1565	460	0	220
			2	967	967	335	335		1175	1175	68	68	
89,4	89,8	145	1	726	1202	726	249	68	510	1763	510	0	233
			2	1063	1063	389	389		1319	1319	72	72	
91,6	92,0	150	1	750	1229	750	272	70	527	1828	527	0	241
			2	1088	1088	412	412		1367	1367	74	74	
96,1	96,5	180	1	835	1347	835	323	72	586	2049	586	0	254
			2	1197	1197	473	473		1530	1530	81	81	
100,6	101,0	210	1	924	1464	925	385	75	651	2277	651	0	268
			2	1306	1306	543	543		1700	1700	89	89	



Zentralballaste/Ecklasten nach EN 14439/EN 13001

7032 Drehteil mit 50 m Ausleger auf KR 16-80/100

Turmdrehkran ohne Kletterwerk

X Stationär
Fahrbar

Eckabstand: 10,0 m x 10,0 m

Hakenhöhe		Zentralballast [t]	Auslegerstellung	Kran in Betrieb				Horizontallast [kN]	Kran außer Betrieb				Horizontallast [kN]		
 [m]	 [m]			Schwenkmoment					Windkategorie:						
				360 kNm					C25						
		Ecklasten				Ecklasten									
A	B	C	D	A	B	C	D	A	B	C	D	A	B	C	D
[kN]	[kN]	[kN]	[kN]	[kN]	[kN]	[kN]	[kN]	[kN]	[kN]	[kN]	[kN]	[kN]	[kN]	[kN]	[kN]
30,9	31,3	0	1	268	466	268	71	43	171	320	171	22	102		
			2	408	408	128	128		291	291	185	185			
35,4	35,8	0	1	273	484	273	61	44	243	350	243	135	110		
			2	422	422	123	123		319	319	167	167			
39,9	40,3	0	1	277	504	277	51	46	247	391	247	104	118		
			2	437	437	117	117		349	349	146	146			
44,4	44,8	0	1	284	526	284	42	48	254	439	254	70	127		
			2	456	456	113	113		385	385	124	124			
48,9	49,3	0	1	291	551	292	32	50	261	491	262	32	137		
			2	475	475	108	108		424	424	99	99			
53,4	53,8	0	1	299	576	299	21	52	257	561	257	0	146		
			2	495	495	102	102		467	467	70	70			
57,9	58,3	0	1	306	604	306	8	54	215	672	215	0	156		
			2	516	516	95	95		514	514	38	38			
62,4	62,8	15	1	350	670	350	30	56	243	796	243	0	166		
			2	577	577	124	124		602	602	39	39			
66,9	67,3	35	1	407	752	407	63	58	289	932	289	0	176		
			2	651	651	164	164		707	707	47	47			
71,4	71,8	55	1	464	836	464	93	60	327	1083	328	0	187		
			2	727	727	202	202		817	817	51	51			
75,9	76,3	75	1	522	921	522	123	62	362	1245	362	0	198		
			2	804	804	240	240		932	932	52	52			
80,4	80,8	100	1	592	1021	592	164	64	413	1422	413	0	209		
			2	895	895	289	289		1065	1065	59	59			
84,9	85,3	125	1	664	1122	664	206	66	464	1610	464	0	221		
			2	988	988	341	341		1204	1204	65	65			
89,4	89,8	155	1	751	1239	752	264	68	539	1809	539	0	233		
			2	1096	1096	407	407		1361	1361	82	82			
91,6	92,0	160	1	776	1265	776	287	70	556	1873	556	0	242		
			2	1122	1122	430	430		1408	1408	84	84			
96,1	96,5	190	1	861	1384	861	338	72	614	2096	614	0	254		
			2	1231	1231	491	491		1572	1572	90	90			
100,6	101,0	220	1	950	1502	950	399	75	678	2325	678	0	269		
			2	1340	1340	560	560		1742	1742	98	98			



Zentralballaste/Ecklasten nach EN 14439/EN 13001

7032 Drehteil mit 52,5 m Ausleger auf KR 16-80/100

Turmdrehkran ohne Kletterwerk

X Stationär
Fahrbar

Eckabstand: 10,0 m x 10,0 m

Hakenhöhe		Zentralballast [t]	Auslegerstellung	Kran in Betrieb Schwenkmoment 360 kNm Ecklasten				Horizontallast [kN]	Kran außer Betrieb Windkategorie: C25 Ecklasten				Horizontallast [kN]
 [m]	 [m]			A [kN]	B [kN]	C [kN]	D [kN]		A [kN]	B [kN]	C [kN]	D [kN]	
26,4	26,8	0	1	264	448	264	80	42	166	312	166	21	95
			2	394	394	134	134		277	277	122	122	
30,9	31,3	0	1	269	465	269	72	43	239	322	239	155	102
			2	408	408	130	130		298	298	179	179	
35,4	35,8	0	1	273	483	273	63	45	243	359	243	127	110
			2	422	422	124	124		325	325	161	161	
39,9	40,3	0	1	278	503	278	52	46	248	400	248	95	118
			2	437	437	118	118		355	355	140	140	
44,4	44,8	0	1	282	524	282	40	48	252	445	252	60	126
			2	453	453	111	111		388	388	116	116	
48,9	49,3	0	1	289	548	289	31	50	259	497	259	22	135
			2	472	472	106	106		427	427	91	91	
53,4	53,8	0	1	296	574	296	19	51	245	575	245	0	145
			2	492	492	100	100		470	470	63	63	
57,9	58,3	0	1	303	601	303	6	53	204	687	204	0	155
			2	514	514	93	93		516	516	31	31	
62,4	62,8	20	1	361	680	361	41	55	257	809	257	0	165
			2	587	587	135	135		617	617	44	44	
66,9	67,3	35	1	405	749	405	61	57	278	945	278	0	175
			2	648	648	162	162		709	709	41	41	
71,4	71,8	55	1	462	833	462	91	59	317	1094	317	0	185
			2	724	724	200	200		819	819	45	45	
75,9	76,3	80	1	532	930	532	135	61	377	1255	377	0	196
			2	814	814	251	251		946	946	58	58	
80,4	80,8	100	1	592	1017	592	167	63	411	1426	412	0	208
			2	892	892	292	292		1066	1066	58	58	
84,9	85,3	125	1	665	1117	665	213	66	465	1610	465	0	220
			2	984	984	346	346		1204	1204	66	66	
87,1	87,5	130	1	692	1144	692	240	68	489	1670	489	0	229
			2	1012	1012	372	372		1252	1252	71	71	
91,6	92,0	160	1	777	1260	777	293	70	556	1874	557	0	241
			2	1118	1118	435	435		1409	1409	84	84	
96,1	96,5	185	1	851	1364	851	337	72	597	2089	597	0	255
			2	1214	1214	488	488		1559	1559	82	82	



Zentralballaste/Ecklasten nach EN 14439/EN 13001

7032 Drehteil mit 55 m Ausleger auf KR 16-80/100

Turmdrehkran ohne Kletterwerk

X Stationär
Fahrbar

Eckabstand: 10,0 m x 10,0 m

Hakenhöhe		Zentralballast [t]	Auslegerstellung	Kran in Betrieb Schwenkmoment 360 kNm Ecklasten				Horizontallast [kN]	Kran außer Betrieb Windkategorie: C25 Ecklasten				Horizontallast [kN]
 [m]	 [m]			A	B	C	D		A	B	C	D	
[m]	[m]			[kN]	[kN]	[kN]	[kN]		[kN]	[kN]	[kN]	[kN]	
26,4	26,8	0	1	264	449	264	80	42	200	315	200	85	95
			2	395	395	134	134		281	281	119	119	
30,9	31,3	0	1	269	466	269	72	43	239	331	239	147	103
			2	408	408	129	129		304	304	174	174	
35,4	35,8	0	1	273	484	273	62	45	243	368	243	118	111
			2	422	422	124	124		332	332	155	155	
39,9	40,3	0	1	278	504	278	52	46	248	409	248	86	118
			2	438	438	118	118		362	362	134	134	
44,4	44,8	0	1	282	525	282	40	48	252	454	252	51	126
			2	454	454	111	111		395	395	110	110	
48,9	49,3	0	1	289	549	289	30	50	259	507	259	12	136
			2	473	473	106	106		434	434	84	84	
53,4	53,8	0	1	297	575	297	18	52	235	596	235	0	146
			2	493	493	100	100		477	477	56	56	
57,9	58,3	5	1	316	615	316	18	54	219	708	219	0	155
			2	527	527	105	105		537	537	36	36	
62,4	62,8	20	1	361	681	361	40	55	246	832	246	0	165
			2	587	587	134	134		625	625	37	37	
66,9	67,3	40	1	418	763	418	73	57	292	968	292	0	176
			2	662	662	174	174		730	730	45	45	
71,4	71,8	60	1	475	847	475	103	59	330	1119	331	0	186
			2	738	738	212	212		841	841	49	49	
75,9	76,3	85	1	545	944	545	146	61	390	1281	390	0	197
			2	827	827	263	263		968	968	62	62	
80,4	80,8	105	1	605	1031	605	179	64	424	1452	424	0	208
			2	906	906	303	303		1088	1088	61	61	
84,9	85,3	130	1	678	1131	678	224	66	477	1638	477	0	221
			2	998	998	357	357		1227	1227	69	69	
87,1	87,5	135	1	704	1158	705	251	68	500	1697	501	0	230
			2	1025	1025	384	384		1275	1275	74	74	
91,6	92,0	160	1	777	1262	777	292	70	543	1902	543	0	242
			2	1120	1120	434	434		1420	1420	74	74	
96,1	96,5	190	1	863	1378	863	348	72	608	2118	608	0	256
			2	1228	1228	499	499		1583	1583	84	84	



Zentralballaste/Ecklasten nach EN 14439/EN 13001

7032 Drehteil mit 57,5 m Ausleger auf KR 16-80/100

Turmdrehkran ohne Kletterwerk

X Stationär
Fahrbar

Eckabstand: 10,0 m x 10,0 m

Hakenhöhe		Zentralballast [t]	Auslegerstellung	Kran in Betrieb Schwenkmoment 360 kNm Ecklasten				Horizontallast [kN]	Kran außer Betrieb Windkategorie: C25 Ecklasten				Horizontallast [kN]
 [m]	 [m]			A [kN]	B [kN]	C [kN]	D [kN]		A [kN]	B [kN]	C [kN]	D [kN]	
26,4	26,8	0	1	272	439	272	106	42	201	334	201	68	96
			2	390	390	154	154		295	295	107	107	
30,9	31,3	0	1	277	456	277	98	43	206	343	206	68	103
			2	403	403	150	150		304	304	190	190	
35,4	35,8	0	1	281	474	281	89	45	251	365	251	138	111
			2	417	417	145	145		332	332	171	171	
39,9	40,3	0	1	286	493	286	78	46	256	406	256	106	119
			2	433	433	139	139		362	362	150	150	
44,4	44,8	0	1	290	514	290	67	48	260	451	260	70	126
			2	449	449	132	132		395	395	126	126	
48,9	49,3	0	1	297	538	298	57	50	267	504	268	31	136
			2	468	468	127	127		434	434	101	101	
53,4	53,8	0	1	305	563	305	46	51	263	573	263	0	146
			2	488	488	122	122		477	477	72	72	
57,9	58,3	0	1	312	591	312	33	53	221	686	221	0	156
			2	509	509	114	114		524	524	39	39	
62,4	62,8	15	1	356	657	356	55	55	248	810	248	0	166
			2	569	569	143	143		613	613	40	40	
66,9	67,3	35	1	413	738	413	88	57	293	947	293	0	176
			2	643	643	183	183		718	718	48	48	
71,4	71,8	55	1	470	822	470	119	59	331	1099	331	0	186
			2	719	719	222	222		829	829	52	52	
75,9	76,3	75	1	528	907	528	149	61	365	1262	365	0	197
			2	796	796	260	260		944	944	52	52	
80,4	80,8	100	1	600	1006	600	195	63	423	1435	423	0	209
			2	887	887	313	313		1078	1078	63	63	
84,9	85,3	125	1	673	1106	673	240	66	475	1622	476	0	221
			2	979	979	367	367		1217	1217	70	70	
87,1	87,5	130	1	700	1133	700	267	68	500	1681	500	0	230
			2	1006	1006	394	394		1264	1264	76	76	
91,6	92,0	155	1	772	1237	772	308	70	541	1888	541	0	242
			2	1101	1101	444	444		1410	1410	75	75	
96,1	96,5	185	1	859	1354	859	364	72	605	2106	605	0	256
			2	1209	1209	509	509		1574	1574	84	84	



Zentralballaste/Ecklasten nach EN 14439/EN 13001

7032 Drehteil mit 60 m Ausleger auf KR 16-80/100

Turmdrehkran ohne Kletterwerk

X Stationär
Fahrbar

Eckabstand: 10,0 m x 10,0 m

Hakenhöhe		Zentralballast [t]	Auslegerstellung	Kran in Betrieb Schwenkmoment 360 kNm Ecklasten				Horizontallast [kN]	Kran außer Betrieb Windkategorie: C25 Ecklasten				Horizontallast [kN]
 [m]	 [m]			A [kN]	B [kN]	C [kN]	D [kN]		A [kN]	B [kN]	C [kN]	D [kN]	
26,4	26,8	0	1	273	448	273	98	42	202	348	202	55	96
			2	397	397	149	149		306	306	98	98	
30,9	31,3	0	1	277	465	278	90	43	206	358	206	55	104
			2	410	410	145	145		317	317	179	179	
35,4	35,8	0	1	282	484	282	80	45	252	383	252	121	111
			2	425	425	139	139		345	345	160	160	
39,9	40,3	0	1	287	503	287	70	46	257	424	257	89	119
			2	440	440	133	133		375	375	138	138	
44,4	44,8	0	1	291	525	291	58	48	261	470	261	52	127
			2	456	456	126	126		409	409	113	113	
48,9	49,3	0	1	298	549	298	48	50	268	523	268	13	137
			2	475	475	121	121		449	449	88	88	
53,4	53,8	0	1	305	574	305	36	52	245	612	245	0	146
			2	496	496	115	115		492	492	59	59	
57,9	58,3	5	1	325	614	325	35	54	227	726	227	0	156
			2	530	530	120	120		552	552	38	38	
62,4	62,8	20	1	369	681	369	58	55	253	852	253	0	166
			2	590	590	149	149		641	641	38	38	
66,9	67,3	40	1	427	763	427	90	57	298	991	298	0	176
			2	665	665	189	189		747	747	46	46	
71,4	71,8	60	1	484	847	484	120	59	335	1145	335	0	187
			2	741	741	226	226		858	858	49	49	
75,9	76,3	85	1	554	945	554	163	61	393	1309	393	0	198
			2	830	830	277	277		987	987	61	61	
80,4	80,8	105	1	614	1032	614	195	64	425	1484	425	0	209
			2	910	910	318	318		1108	1108	59	59	
84,9	85,3	130	1	686	1132	686	240	66	477	1672	477	0	222
			2	1002	1002	371	371		1248	1248	65	65	
87,1	87,5	135	1	713	1159	713	267	68	502	1730	502	0	231
			2	1029	1029	398	398		1295	1295	71	71	
91,6	92,0	165	1	798	1276	798	320	70	567	1939	567	0	243
			2	1136	1136	460	460		1454	1454	82	82	
96,1	96,5	195	1	885	1393	885	376	72	630	2159	630	0	256
			2	1244	1244	525	525		1618	1618	91	91	



Zentralballaste/Ecklasten nach EN 14439/EN 13001

7032 Drehteil mit 62,5 m Ausleger auf KR 16-80/100

Turmdrehkran ohne Kletterwerk

X Stationär
Fahrbar

Eckabstand: 10,0 m x 10,0 m

Hakenhöhe		Zentralballast [t]	Auslegerstellung	Kran in Betrieb Schwenkmoment 360 kNm Ecklasten				Horizontallast [kN]	Kran außer Betrieb Windkategorie: C25 Ecklasten				Horizontallast [kN]
 [m]	 [m]			A [kN]	B [kN]	C [kN]	D [kN]		A [kN]	B [kN]	C [kN]	D [kN]	
26,4	26,8	0	1	273	440	273	105	42	202	348	202	55	96
			2	391	391	154	154		305	305	98	98	
30,9	31,3	0	1	277	457	277	97	43	206	358	206	55	104
			2	405	405	150	150		316	316	178	178	
35,4	35,8	0	1	282	476	282	88	45	252	383	252	121	112
			2	419	419	145	145		344	344	159	159	
39,9	40,3	0	1	286	495	286	77	46	256	424	256	88	120
			2	434	434	139	139		375	375	138	138	
44,4	44,8	0	1	291	516	291	65	48	261	470	261	52	128
			2	450	450	132	132		409	409	113	113	
48,9	49,3	0	1	298	540	298	56	50	268	524	268	12	137
			2	469	469	127	127		449	449	87	87	
53,4	53,8	0	1	305	566	305	44	52	243	614	243	0	147
			2	489	489	121	121		492	492	58	58	
57,9	58,3	5	1	325	606	325	44	54	226	728	226	0	157
			2	523	523	126	126		552	552	37	37	
62,4	62,8	20	1	369	672	369	66	56	252	854	252	0	167
			2	583	583	155	155		641	641	37	37	
66,9	67,3	40	1	426	754	426	99	57	296	993	296	0	177
			2	658	658	195	195		748	748	45	45	
71,4	71,8	60	1	483	838	483	129	59	333	1147	333	0	187
			2	734	734	233	233		859	859	48	48	
75,9	76,3	85	1	553	935	553	172	61	391	1313	391	0	198
			2	823	823	284	284		988	988	59	59	
80,4	80,8	110	1	626	1034	626	217	64	448	1488	448	0	210
			2	915	915	337	337		1122	1122	70	70	
84,9	85,3	135	1	699	1134	699	263	66	499	1676	499	0	222
			2	1007	1007	391	391		1261	1261	76	76	
87,1	87,5	135	1	713	1149	713	277	68	499	1734	499	0	231
			2	1021	1021	405	405		1296	1296	70	70	
91,6	92,0	165	1	798	1265	798	331	70	564	1944	564	0	243
			2	1128	1128	467	467		1455	1455	80	80	
96,1	96,5	195	1	884	1382	884	387	73	627	2164	627	0	257
			2	1236	1236	532	532		1619	1619	89	89	



Zentralballaste/Ecklasten nach EN 14439/EN 13001

7032 Drehteil mit 65 m Ausleger auf KR 16-80/100

Turmdrehkran ohne Kletterwerk

X Stationär
Fahrbar

Eckabstand: 10,0 m x 10,0 m

Hakenhöhe		Zentralballast [t]	Auslegerstellung	Kran in Betrieb Schwenkmoment 360 kNm Ecklasten				Horizontallast [kN]	Kran außer Betrieb Windkategorie: C25 Ecklasten				Horizontallast [kN]
 [m]	 [m]			A [kN]	B [kN]	C [kN]	D [kN]		A [kN]	B [kN]	C [kN]	D [kN]	
26,4	26,8	0	1	273	442	273	104	42	163	367	163	0	97
			2	392	392	153	153		303	303	43	43	
30,9	31,3	0	1	277	459	277	96	43	168	376	168	0	104
			2	406	406	149	149		323	323	172	172	
35,4	35,8	0	1	282	477	282	87	45	252	393	252	111	112
			2	420	420	144	144		351	351	152	152	
39,9	40,3	5	1	299	509	299	89	46	269	447	269	91	120
			2	448	448	150	150		395	395	143	143	
44,4	44,8	5	1	304	530	304	77	48	274	493	274	54	128
			2	464	464	143	143		429	429	118	118	
48,9	49,3	5	1	311	554	311	67	50	281	547	281	14	138
			2	483	483	138	138		469	469	92	92	
53,4	53,8	5	1	318	580	318	55	52	257	636	257	0	147
			2	503	503	132	132		513	513	63	63	
57,9	58,3	10	1	337	620	337	55	54	239	751	239	0	157
			2	537	537	137	137		573	573	41	41	
62,4	62,8	25	1	382	687	382	77	56	265	878	265	0	167
			2	597	597	166	166		663	663	41	41	
66,9	67,3	45	1	439	768	439	110	58	309	1019	309	0	177
			2	672	672	206	206		769	769	49	49	
71,4	71,8	65	1	496	852	496	140	59	345	1174	345	0	188
			2	748	748	244	244		881	881	51	51	
75,9	76,3	90	1	566	950	566	183	62	402	1340	402	0	199
			2	837	837	295	295		1010	1010	62	62	
80,4	80,8	110	1	626	1037	626	215	64	434	1517	434	0	210
			2	916	916	336	336		1132	1132	60	60	
84,9	85,3	135	1	699	1137	699	261	66	485	1706	485	0	223
			2	1008	1008	389	389		1272	1272	65	65	
87,1	87,5	140	1	726	1164	726	287	68	510	1764	510	0	232
			2	1036	1036	416	416		1319	1319	72	72	
91,6	92,0	170	1	810	1280	810	341	70	574	1974	574	0	244
			2	1143	1143	478	478		1479	1479	82	82	
96,1	96,5	200	1	897	1397	897	397	73	637	2195	637	0	258
			2	1251	1251	543	543		1643	1643	91	91	



Zentralballaste/Ecklasten nach EN 14439/EN 13001

7032 Drehteil mit 67,5 m Ausleger auf KR 16-80/100

Turmdrehkran ohne Kletterwerk

X Stationär
Fahrbar

Eckabstand: 10,0 m x 10,0 m

Hakenhöhe		Zentralballast [t]	Auslegerstellung	Kran in Betrieb Schwenkmoment 360 kNm Ecklasten				Horizontallast [kN]	Kran außer Betrieb Windkategorie: C25 Ecklasten				Horizontallast [kN]
 [m]	 [m]			A [kN]	B [kN]	C [kN]	D [kN]		A [kN]	B [kN]	C [kN]	D [kN]	
26,4	26,8	0	1	281	434	281	128	42	163	367	163	0	97
			2	389	389	173	173		305	305	114	114	
30,9	31,3	0	1	285	450	285	120	43	168	376	168	0	105
			2	402	402	169	169		326	326	185	185	
35,4	35,8	0	1	290	469	290	111	45	260	394	260	126	113
			2	416	416	164	164		355	355	165	165	
39,9	40,3	5	1	307	500	307	114	46	277	448	277	106	120
			2	444	444	170	170		398	398	156	156	
44,4	44,8	5	1	312	521	312	102	48	282	495	282	68	128
			2	460	460	163	163		432	432	131	131	
48,9	49,3	5	1	319	545	319	92	50	289	549	289	28	138
			2	479	479	158	158		473	473	105	105	
53,4	53,8	5	1	326	571	326	81	52	279	624	280	0	148
			2	499	499	153	153		517	517	75	75	
57,9	58,3	5	1	333	598	333	68	54	236	740	236	0	158
			2	520	520	145	145		565	565	41	41	
62,4	62,8	20	1	377	664	377	90	56	261	868	261	0	168
			2	580	580	174	174		654	654	40	40	
66,9	67,3	40	1	434	746	434	123	57	304	1010	304	0	178
			2	654	654	214	214		762	762	47	47	
71,4	71,8	60	1	491	830	492	153	59	340	1167	340	0	188
			2	731	731	252	252		874	874	49	49	
75,9	76,3	85	1	562	927	562	196	61	396	1335	396	0	199
			2	820	820	303	303		1004	1004	59	59	
80,4	80,8	110	1	634	1026	634	242	64	451	1513	452	0	211
			2	911	911	357	357		1139	1139	69	69	
84,9	85,3	135	1	707	1126	707	287	66	502	1705	502	0	223
			2	1004	1004	410	410		1280	1280	74	74	
87,1	87,5	135	1	721	1141	721	301	68	502	1761	502	0	232
			2	1018	1018	424	424		1314	1314	68	68	
91,6	92,0	165	1	806	1257	806	355	70	565	1974	565	0	244
			2	1125	1125	487	487		1474	1474	78	78	
96,1	96,5	195	1	892	1374	893	411	73	627	2197	627	0	258
			2	1233	1233	552	552		1640	1640	86	86	



Zentralballaste/Ecklasten nach EN 14439/EN 13001

7032 Drehteil mit 70 m Ausleger auf KR 16-80/100

Turmdrehkran ohne Kletterwerk

X Stationär
Fahrbar

Eckabstand: 10,0 m x 10,0 m

Hakenhöhe		Zentralballast [t]	Auslegerstellung	Kran in Betrieb Schwenkmoment 360 kNm Ecklasten				Horizontallast [kN]	Kran außer Betrieb Windkategorie: C25 Ecklasten				Horizontallast [kN]
 [m]	 [m]			A [kN]	B [kN]	C [kN]	D [kN]		A [kN]	B [kN]	C [kN]	D [kN]	
26,4	26,8	0	1	282	439	282	125	42	163	367	163	0	98
			2	393	393	171	171		316	316	105	105	
30,9	31,3	0	1	286	456	286	117	43	167	376	167	0	105
			2	406	406	166	166		337	337	175	175	
35,4	35,8	0	1	291	474	291	108	45	261	410	261	112	113
			2	420	420	161	161		366	366	155	155	
39,9	40,3	5	1	308	506	308	110	46	278	465	278	91	121
			2	448	448	168	168		410	410	146	146	
44,4	44,8	5	1	312	527	312	98	48	282	512	282	53	129
			2	464	464	161	161		444	444	120	120	
48,9	49,3	5	1	319	551	319	88	50	289	566	289	13	138
			2	483	483	156	156		485	485	94	94	
53,4	53,8	5	1	326	576	326	76	52	264	658	264	0	148
			2	503	503	150	150		529	529	64	64	
57,9	58,3	10	1	346	616	346	76	54	245	775	245	0	158
			2	537	537	155	155		590	590	42	42	
62,4	62,8	25	1	391	683	391	98	56	269	904	269	0	168
			2	597	597	184	184		681	681	41	41	
66,9	67,3	45	1	448	765	448	131	58	312	1048	312	0	178
			2	672	672	223	223		788	788	47	47	
71,4	71,8	65	1	505	849	505	161	60	347	1206	347	0	188
			2	748	748	261	261		901	901	48	48	
75,9	76,3	90	1	575	946	575	203	62	402	1376	402	0	200
			2	838	838	312	312		1032	1032	58	58	
80,4	80,8	115	1	647	1046	647	248	64	457	1556	457	0	211
			2	929	929	365	365		1167	1167	67	67	
84,9	85,3	140	1	720	1147	720	294	66	506	1748	506	0	224
			2	1022	1022	418	418		1308	1308	72	72	
87,1	87,5	145	1	747	1174	747	320	68	532	1804	532	0	233
			2	1049	1049	445	445		1355	1355	79	79	
91,6	92,0	170	1	819	1277	819	361	70	569	2018	570	0	245
			2	1143	1143	495	495		1503	1503	75	75	
96,1	96,5	205	1	918	1407	918	429	73	655	2243	655	0	258
			2	1264	1264	572	572		1682	1682	95	95	



Zentralballaste/Ecklasten nach EN 14439/EN 13001

7032 Drehteil mit 25 m Ausleger auf KRE 260.2 (5x6,79)

Turmdrehkran ohne Kletterwerk

X Stationär
Fahrbar

Eckabstand: 5,0 m x 6,79 m

Hakenhöhe		Zentralballast [t]	Auslegerstellung	Kran in Betrieb Schwenkmoment 360 kNm Ecklasten				Horizontallast [kN]	Kran außer Betrieb Windkategorie: C25 Ecklasten				Horizontallast [kN]
 [m]	 [m]			A [kN]	B [kN]	C [kN]	D [kN]		A [kN]	B [kN]	C [kN]	D [kN]	
9,6	10,0	60	1	364	556	203	11	33	317	482	179	14	60
			2	503	503	64	64		436	436	60	60	
14,1	14,5	60	1	373	573	203	3	34	323	490	182	15	67
			2	518	518	58	58		444	444	61	61	
18,6	19,0	60	1	375	599	197	0	36	329	500	185	14	74
			2	534	534	51	51		453	453	61	61	
23,1	23,5	60	1	373	630	186	0	37	335	510	188	13	82
			2	551	551	43	43		462	462	61	61	
27,6	28,0	60	1	370	664	173	0	39	342	521	190	11	89
			2	569	569	94	94		472	472	61	61	
32,1	32,5	70	1	416	702	207	0	40	374	558	218	33	97
			2	616	616	106	106		507	507	84	84	
36,6	37,0	85	1	484	745	263	1	42	418	609	257	67	104
			2	677	677	130	130		556	556	120	120	
41,1	41,5	95	1	541	797	325	68	43	450	648	284	87	112
			2	726	726	139	139		593	593	142	142	
45,6	46,0	110	1	591	867	358	83	45	496	700	323	119	120
			2	791	791	159	159		649	649	241	241	



Zentralballaste/Ecklasten nach EN 14439/EN 13001

7032 Drehteil mit 27,5 m Ausleger auf KRE 260.2 (5x6,79)

Turmdrehkran ohne Kletterwerk

X Stationär
Fahrbar

Eckabstand: 5,0 m x 6,79 m

Hakenhöhe		Zentralballast [t]	Auslegerstellung	Kran in Betrieb Schwenkmoment 360 kNm Ecklasten				Horizontallast [kN]	Kran außer Betrieb Windkategorie: C25 Ecklasten				Horizontallast [kN]
 [m]	 [m]			A [kN]	B [kN]	C [kN]	D [kN]		A [kN]	B [kN]	C [kN]	D [kN]	
9,6	10,0			70	1	404	612		229	21	33	342	
			2	554	554	79	79		461	461	85	85	
14,1	14,5	70	1	412	629	230	13	34	348	515	207	39	68
			2	569	569	73	73		469	469	86	86	
18,6	19,0	70	1	421	648	230	3	36	354	525	210	39	75
			2	585	585	66	66		478	478	86	86	
23,1	23,5	70	1	422	677	221	0	37	360	535	213	38	82
			2	603	603	57	57		487	487	86	86	
27,6	28,0	70	1	419	713	207	0	39	367	546	215	36	90
			2	622	622	48	48		497	497	85	85	
32,1	32,5	75	1	440	752	216	0	40	386	571	230	45	97
			2	655	655	49	49		520	520	97	97	
36,6	37,0	85	1	484	794	248	0	42	418	609	257	67	105
			2	702	702	121	121		556	556	119	119	
41,1	41,5	100	1	548	844	298	3	43	463	660	297	99	112
			2	765	765	142	142		606	606	154	154	
45,6	46,0	115	1	598	912	333	19	45	508	713	335	131	120
			2	830	830	161	161		656	656	188	188	



Zentralballaste/Ecklasten nach EN 14439/EN 13001

7032 Drehteil mit 30 m Ausleger auf KRE 260.2 (5x6,79)

Turmdrehkran ohne Kletterwerk

X Stationär
Fahrbar

Eckabstand: 5,0 m x 6,79 m

Hakenhöhe		Zentralballast [t]	Auslegerstellung	Kran in Betrieb Schwenkmoment 360 kNm Ecklasten				Horizontallast [kN]	Kran außer Betrieb Windkategorie: C25 Ecklasten				Horizontallast [kN]
 [m]	 [m]			A [kN]	B [kN]	C [kN]	D [kN]		A [kN]	B [kN]	C [kN]	D [kN]	
9,6	10,0	70	1	404	605	234	32	33	342	507	203	39	61
			2	551	551	146	146		461	461	85	85	
14,1	14,5	70	1	412	623	234	24	34	348	516	207	39	68
			2	568	568	139	139		469	469	86	86	
18,6	19,0	70	1	421	642	234	14	36	354	525	210	39	75
			2	586	586	130	130		478	478	86	86	
23,1	23,5	70	1	452	664	273	61	38	360	536	213	38	83
			2	605	605	120	120		487	487	86	86	
27,6	28,0	70	1	429	695	223	0	39	367	547	215	35	90
			2	626	626	108	108		497	497	85	85	
32,1	32,5	70	1	425	734	207	0	40	374	559	218	33	98
			2	648	648	95	95		508	508	84	84	
36,6	37,0	80	1	469	777	238	0	42	406	597	245	54	105
			2	697	697	105	105		544	544	107	107	
41,1	41,5	95	1	560	837	326	49	44	451	648	284	86	113
			2	760	760	126	126		593	593	141	141	
45,6	46,0	110	1	610	908	359	62	45	530	708	380	202	121
			2	825	825	144	144		659	659	251	251	



Zentralballaste/Ecklasten nach EN 14439/EN 13001

7032 Drehteil mit 32,5 m Ausleger auf KRE 260.2 (5x6,79)

Turmdrehkran ohne Kletterwerk

X Stationär
Fahrbar

Eckabstand: 5,0 m x 6,79 m

Hakenhöhe		Zentralballast [t]	Auslegerstellung	Kran in Betrieb Schwenkmoment 360 kNm Ecklasten				Horizontallast [kN]	Kran außer Betrieb Windkategorie: C25 Ecklasten				Horizontallast [kN]
 [m]	 [m]			A [kN]	B [kN]	C [kN]	D [kN]		A [kN]	B [kN]	C [kN]	D [kN]	
9,6	10,0	75	1	440	624	285	101	33	355	519	216	51	61
			2	573	573	152	152		474	474	97	97	
14,1	14,5	75	1	449	644	285	90	35	361	528	219	52	68
			2	590	590	144	144		482	482	98	98	
18,6	19,0	75	1	459	665	284	78	36	367	538	222	51	76
			2	608	608	135	135		490	490	99	99	
23,1	23,5	75	1	469	688	283	64	38	373	548	225	50	83
			2	627	627	125	125		500	500	98	98	
27,6	28,0	75	1	479	713	282	48	39	380	559	228	48	90
			2	648	648	113	113		510	510	98	98	
32,1	32,5	75	1	490	740	280	31	41	386	571	230	45	98
			2	671	671	100	100		520	520	96	96	
36,6	37,0	75	1	502	769	277	11	42	393	584	232	41	105
			2	695	695	85	85		531	531	94	94	
41,1	41,5	90	1	552	837	311	26	44	438	636	271	74	113
			2	758	758	105	105		581	581	128	128	
45,6	46,0	105	1	603	909	345	39	45	525	717	363	170	121
			2	824	824	123	123		664	664	224	224	



Zentralballaste/Ecklasten nach EN 14439/EN 13001

7032 Drehteil mit 35 m Ausleger auf KRE 260.2 (5x6,79)

Turmdrehkran ohne Kletterwerk

X Stationär
Fahrbar

Eckabstand: 5,0 m x 6,79 m

Hakenhöhe		Zentralballast [t]	Auslegerstellung	Kran in Betrieb Schwenkmoment 360 kNm Ecklasten				Horizontallast [kN]	Kran außer Betrieb Windkategorie: C25 Ecklasten				Horizontallast [kN]
 [m]	 [m]			A [kN]	B [kN]	C [kN]	D [kN]		A [kN]	B [kN]	C [kN]	D [kN]	
9,6	10,0	70	1	413	616	242	40	33	342	507	203	39	61
			2	560	560	96	96		461	461	84	84	
14,1	14,5	70	1	422	634	243	31	35	348	516	207	39	69
			2	575	575	90	90		469	469	86	86	
18,6	19,0	70	1	431	653	243	21	36	354	525	210	39	76
			2	592	592	82	82		478	478	86	86	
23,1	23,5	70	1	440	674	243	9	38	361	536	213	37	83
			2	611	611	133	133		487	487	86	86	
27,6	28,0	70	1	446	701	238	0	39	367	547	215	35	91
			2	631	631	121	121		497	497	85	85	
32,1	32,5	70	1	441	741	221	0	41	374	559	217	32	98
			2	654	654	107	107		508	508	83	83	
36,6	37,0	80	1	485	785	252	0	42	406	597	244	53	106
			2	703	703	117	117		544	544	106	106	
41,1	41,5	90	1	527	833	280	0	44	438	636	271	73	114
			2	754	754	125	125		581	581	128	128	
45,6	46,0	105	1	607	902	357	62	45	531	717	373	186	122
			2	820	820	144	144		666	666	238	238	



Zentralballaste/Ecklasten nach EN 14439/EN 13001

7032 Drehteil mit 37,5 m Ausleger auf KRE 260.2 (5x6,79)

Turmdrehkran ohne Kletterwerk

X Stationär
Fahrbar

Eckabstand: 5,0 m x 6,79 m

Hakenhöhe		Zentralballast [t]	Auslegerstellung	Kran in Betrieb Schwenkmoment 360 kNm Ecklasten				Horizontallast [kN]	Kran außer Betrieb Windkategorie: C25 Ecklasten				Horizontallast [kN]
 [m]	 [m]			A [kN]	B [kN]	C [kN]	D [kN]		A [kN]	B [kN]	C [kN]	D [kN]	
9,6	10,0	70	1	413	613	245	45	33	342	507	203	39	62
			2	558	558	101	101		461	461	84	84	
14,1	14,5	70	1	422	631	246	37	35	348	516	207	39	69
			2	573	573	154	154		469	469	85	85	
18,6	19,0	70	1	431	650	246	26	36	354	526	210	38	76
			2	592	592	145	145		478	478	86	86	
23,1	23,5	70	1	440	671	245	14	38	361	536	213	37	84
			2	611	611	135	135		487	487	86	86	
27,6	28,0	70	1	471	694	284	61	39	367	547	215	35	91
			2	632	632	123	123		497	497	85	85	
32,1	32,5	70	1	447	732	229	0	41	374	559	217	32	99
			2	655	655	109	109		508	508	83	83	
36,6	37,0	75	1	466	776	235	0	42	394	585	232	40	106
			2	691	691	107	107		532	532	94	94	
41,1	41,5	90	1	557	831	325	51	44	438	636	271	73	114
			2	755	755	127	127		582	582	128	128	
45,6	46,0	100	1	595	890	346	51	45	523	717	359	164	122
			2	809	809	133	133		663	663	218	218	



Zentralballaste/Ecklasten nach EN 14439/EN 13001

7032 Drehteil mit 40 m Ausleger auf KRE 260.2 (5x6,79)

Turmdrehkran ohne Kletterwerk

X Stationär
Fahrbar

Eckabstand: 5,0 m x 6,79 m

Hakenhöhe		Zentralballast [t]	Auslegerstellung	Kran in Betrieb Schwenkmoment 360 kNm Ecklasten				Horizontallast [kN]	Kran außer Betrieb Windkategorie: C25 Ecklasten				Horizontallast [kN]
 [m]	 [m]			A [kN]	B [kN]	C [kN]	D [kN]		A [kN]	B [kN]	C [kN]	D [kN]	
9,6	10,0	70	1	435	614	285	106	33	342	507	203	39	62
			2	564	564	156	156		461	461	84	84	
14,1	14,5	70	1	444	634	285	95	35	348	516	207	39	69
			2	581	581	148	148		470	470	85	85	
18,6	19,0	70	1	454	655	284	83	36	354	526	210	38	77
			2	600	600	139	139		478	478	86	86	
23,1	23,5	70	1	464	679	283	69	38	361	536	212	37	84
			2	619	619	128	128		488	488	86	86	
27,6	28,0	70	1	475	704	282	53	39	367	547	215	35	92
			2	640	640	116	116		498	498	85	85	
32,1	32,5	70	1	486	731	279	35	41	374	560	217	32	99
			2	663	663	102	102		508	508	83	83	
36,6	37,0	70	1	498	760	277	14	42	381	573	219	28	107
			2	688	688	87	87		520	520	81	81	
41,1	41,5	85	1	548	829	311	29	44	426	624	259	60	114
			2	752	752	107	107		579	579	220	220	
45,6	46,0	100	1	599	902	344	41	45	528	735	354	148	122
			2	818	818	125	125		678	678	205	205	



Zentralballaste/Ecklasten nach EN 14439/EN 13001

7032 Drehteil mit 42,5 m Ausleger auf KRE 260.2 (5x6,79)

Turmdrehkran ohne Kletterwerk

X Stationär
Fahrbar

Eckabstand: 5,0 m x 6,79 m

Hakenhöhe		Zentralballast [t]	Auslegerstellung	Kran in Betrieb Schwenkmoment 360 kNm Ecklasten				Horizontallast [kN]	Kran außer Betrieb Windkategorie: C25 Ecklasten				Horizontallast [kN]
 [m]	 [m]			A [kN]	B [kN]	C [kN]	D [kN]		A [kN]	B [kN]	C [kN]	D [kN]	
9,6	10,0	60	1	398	600	228	26	33	317	482	178	14	62
			2	544	544	82	82		437	437	59	59	
14,1	14,5	60	1	407	618	228	17	35	323	491	182	14	70
			2	560	560	75	75		445	445	60	60	
18,6	19,0	60	1	416	638	228	6	36	329	501	185	13	77
			2	577	577	68	68		453	453	61	61	
23,1	23,5	60	1	420	665	222	0	38	336	511	187	12	84
			2	594	594	59	59		463	463	60	60	
27,6	28,0	65	1	441	702	233	0	39	355	535	202	22	92
			2	626	626	61	61		485	485	72	72	
32,1	32,5	65	1	436	742	215	0	41	362	547	205	19	99
			2	647	647	49	49		496	496	70	70	
36,6	37,0	70	1	454	787	220	0	42	381	573	219	28	107
			2	682	682	109	109		520	520	81	81	
41,1	41,5	85	1	521	836	273	0	44	426	624	259	60	115
			2	746	746	129	129		581	581	234	234	
45,6	46,0	100	1	582	895	317	4	45	534	736	364	163	123
			2	812	812	147	147		680	680	219	219	



Zentralballaste/Ecklasten nach EN 14439/EN 13001

7032 Drehteil mit 45 m Ausleger auf KRE 260.2 (5x6,79)

Turmdrehkran ohne Kletterwerk

X Stationär
Fahrbar

Eckabstand: 5,0 m x 6,79 m

Hakenhöhe		Zentralballast [t]	Auslegerstellung	Kran in Betrieb Schwenkmoment 360 kNm Ecklasten				Horizontallast [kN]	Kran außer Betrieb Windkategorie: C25 Ecklasten				Horizontallast [kN]
 [m]	 [m]			A [kN]	B [kN]	C [kN]	D [kN]		A [kN]	B [kN]	C [kN]	D [kN]	
9,6	10,0	65	1	409	608	242	43	34	330	495	191	26	63
			2	553	553	98	98		449	449	72	72	
14,1	14,5	65	1	418	626	242	34	35	336	504	194	26	70
			2	568	568	92	92		457	457	73	73	
18,6	19,0	65	1	427	646	242	24	36	342	514	197	25	77
			2	585	585	84	84		466	466	73	73	
23,1	23,5	65	1	437	667	242	12	38	348	524	200	24	85
			2	604	604	135	135		475	475	73	73	
27,6	28,0	65	1	445	692	239	0	40	355	535	202	22	92
			2	625	625	123	123		485	485	72	72	
32,1	32,5	65	1	440	732	222	0	41	362	548	205	19	100
			2	648	648	109	109		496	496	70	70	
36,6	37,0	70	1	458	777	227	0	42	381	573	219	27	108
			2	685	685	106	106		520	520	80	80	
41,1	41,5	80	1	500	826	254	0	44	463	624	327	166	115
			2	737	737	113	113		579	579	211	211	
45,6	46,0	95	1	591	884	343	50	45	526	737	348	137	123
			2	803	803	131	131		679	679	195	195	



Zentralballaste/Ecklasten nach EN 14439/EN 13001

7032 Drehteil mit 47,5 m Ausleger auf KRE 260.2 (5x6,79)

Turmdrehkran ohne Kletterwerk

X Stationär
Fahrbar

Eckabstand: 5,0 m x 6,79 m

Hakenhöhe		Zentralballast [t]	Auslegerstellung	Kran in Betrieb Schwenkmoment 360 kNm Ecklasten				Horizontallast [kN]	Kran außer Betrieb Windkategorie: C25 Ecklasten				Horizontallast [kN]
 [m]	 [m]			A [kN]	B [kN]	C [kN]	D [kN]		A [kN]	B [kN]	C [kN]	D [kN]	
9,6	10,0	65	1	430	604	283	109	34	330	495	191	26	63
			2	556	556	158	158		449	449	72	72	
14,1	14,5	65	1	440	625	283	98	35	336	504	194	26	70
			2	573	573	150	150		457	457	73	73	
18,6	19,0	65	1	449	646	283	86	37	342	514	197	25	78
			2	592	592	140	140		466	466	73	73	
23,1	23,5	65	1	459	670	282	71	38	348	524	200	24	85
			2	612	612	130	130		475	475	73	73	
27,6	28,0	65	1	470	695	280	55	40	355	536	202	22	93
			2	633	633	117	117		485	485	72	72	
32,1	32,5	65	1	481	723	278	37	41	362	548	205	19	100
			2	656	656	104	104		496	496	70	70	
36,6	37,0	70	1	506	765	287	29	43	381	573	219	27	108
			2	693	693	100	100		520	520	80	80	
41,1	41,5	80	1	544	822	309	30	44	468	638	324	154	116
			2	745	745	108	108		591	591	201	201	
45,6	46,0	95	1	595	895	342	42	46	531	752	345	124	123
			2	812	812	125	125		691	691	186	186	



Zentralballaste/Ecklasten nach EN 14439/EN 13001

7032 Drehteil mit 50 m Ausleger auf KRE 260.2 (5x6,79)

Turmdrehkran ohne Kletterwerk

X Stationär
Fahrbar

Eckabstand: 5,0 m x 6,79 m

Hakenhöhe		Zentralballast [t]	Auslegerstellung	Kran in Betrieb Schwenkmoment 360 kNm Ecklasten				Horizontallast [kN]	Kran außer Betrieb Windkategorie: C25 Ecklasten				Horizontallast [kN]
 [m]	 [m]			A [kN]	B [kN]	C [kN]	D [kN]		A [kN]	B [kN]	C [kN]	D [kN]	
9,6	10,0	65	1	435	617	281	98	34	330	495	191	26	63
			2	566	566	149	149		449	449	72	72	
14,1	14,5	65	1	444	637	281	87	35	336	504	194	26	71
			2	584	584	141	141		457	457	72	72	
18,6	19,0	65	1	454	659	280	74	37	342	514	197	25	78
			2	602	602	131	131		466	466	73	73	
23,1	23,5	65	1	464	683	279	60	38	348	524	200	24	86
			2	622	622	120	120		476	476	73	73	
27,6	28,0	65	1	475	709	277	43	40	355	536	202	21	93
			2	644	644	108	108		486	486	72	72	
32,1	32,5	70	1	499	749	287	37	41	374	561	217	31	101
			2	679	679	106	106		509	509	82	82	
36,6	37,0	70	1	511	779	284	16	43	381	574	219	27	108
			2	705	705	90	90		532	532	203	203	
41,1	41,5	75	1	536	824	293	5	44	465	655	304	114	116
			2	744	744	85	85		602	602	167	167	
45,6	46,0	85	1	575	885	313	3	46	516	757	312	71	124
			2	799	799	89	89		690	690	138	138	



Zentralballaste/Ecklasten nach EN 14439/EN 13001

7032 Drehteil mit 52,5 m Ausleger auf KRE 260.2 (5x6,79)

Turmdrehkran ohne Kletterwerk

X Stationär
Fahrbar

Eckabstand: 5,0 m x 6,79 m

Hakenhöhe		Zentralballast [t]	Auslegerstellung	Kran in Betrieb Schwenkmoment 360 kNm Ecklasten				Horizontallast [kN]	Kran außer Betrieb Windkategorie: C25 Ecklasten				Horizontallast [kN]
 [m]	 [m]			A [kN]	B [kN]	C [kN]	D [kN]		A [kN]	B [kN]	C [kN]	D [kN]	
9,6	10,0	65	1	434	615	282	101	34	330	495	191	26	64
			2	565	565	151	151		449	449	71	71	
14,1	14,5	65	1	444	636	282	90	35	336	504	194	26	71
			2	582	582	143	143		458	458	72	72	
18,6	19,0	65	1	453	658	281	77	37	342	514	197	25	78
			2	601	601	133	133		466	466	73	73	
23,1	23,5	65	1	464	681	280	62	38	348	525	200	24	86
			2	621	621	122	122		476	476	72	72	
27,6	28,0	65	1	474	707	278	46	40	355	536	202	21	93
			2	642	642	110	110		486	486	71	71	
32,1	32,5	70	1	498	747	288	39	41	374	561	217	31	101
			2	678	678	108	108		509	509	82	82	
36,6	37,0	70	1	510	777	285	18	43	433	588	302	147	109
			2	703	703	92	92		545	545	190	190	
41,1	41,5	75	1	536	822	294	7	44	470	671	300	98	116
			2	743	743	87	87		615	615	154	154	
45,6	46,0	80	1	556	877	296	0	46	509	762	295	42	124
			2	785	785	79	79		692	692	112	112	



Zentralballaste/Ecklasten nach EN 14439/EN 13001

7032 Drehteil mit 55 m Ausleger auf KRE 260.2 (5x6,79)

Turmdrehkran ohne Kletterwerk

X Stationär
Fahrbar

Eckabstand: 5,0 m x 6,79 m

Hakenhöhe		Zentralballast [t]	Auslegerstellung	Kran in Betrieb Schwenkmoment 360 kNm Ecklasten				Horizontallast [kN]	Kran außer Betrieb Windkategorie: C25 Ecklasten				Horizontallast [kN]
 [m]	 [m]			A [kN]	B [kN]	C [kN]	D [kN]		A [kN]	B [kN]	C [kN]	D [kN]	
9,6	10,0	65	1	435	616	282	100	34	330	495	191	26	64
			2	566	566	150	150		449	449	71	71	
14,1	14,5	65	1	444	637	281	89	35	336	504	194	26	71
			2	583	583	142	142		458	458	72	72	
18,6	19,0	65	1	454	659	281	76	37	342	514	197	25	79
			2	602	602	133	133		466	466	73	73	
23,1	23,5	65	1	464	682	280	61	38	348	525	200	23	86
			2	622	622	122	122		476	476	72	72	
27,6	28,0	65	1	475	708	278	45	40	355	536	202	21	94
			2	644	644	109	109		486	486	71	71	
32,1	32,5	70	1	499	748	288	38	41	374	561	217	30	102
			2	679	679	108	108		509	509	82	82	
36,6	37,0	70	1	511	779	285	17	43	438	604	298	132	109
			2	705	705	91	91		558	558	178	178	
41,1	41,5	75	1	536	824	294	6	44	475	688	295	82	117
			2	744	744	86	86		629	629	141	141	
45,6	46,0	80	1	555	880	294	0	46	514	779	290	25	125
			2	786	786	78	78		706	706	99	99	



Zentralballaste/Ecklasten nach EN 14439/EN 13001

7032 Drehteil mit 57,5 m Ausleger auf KRE 260.2 (5x6,79)

Turmdrehkran ohne Kletterwerk

X Stationär
Fahrbar

Eckabstand: 5,0 m x 6,79 m

Hakenhöhe		Zentralballast [t]	Auslegerstellung	Kran in Betrieb Schwenkmoment 360 kNm Ecklasten				Horizontallast [kN]	Kran außer Betrieb Windkategorie: C25 Ecklasten				Horizontallast [kN]
 [m]	 [m]			A [kN]	B [kN]	C [kN]	D [kN]		A [kN]	B [kN]	C [kN]	D [kN]	
9,6	10,0	55	1	389	574	233	49	34	333	483	207	58	64
			2	524	524	158	158		441	441	99	99	
14,1	14,5	55	1	398	592	234	40	35	339	492	210	58	72
			2	541	541	150	150		450	450	100	100	
18,6	19,0	60	1	419	624	246	41	37	358	514	226	69	79
			2	572	572	153	153		471	471	112	112	
23,1	23,5	60	1	450	646	285	88	38	364	525	228	67	86
			2	592	592	143	143		481	481	112	112	
27,6	28,0	65	1	473	684	295	85	40	384	550	243	77	94
			2	626	626	143	143		504	504	123	123	
32,1	32,5	70	1	497	724	306	79	41	403	575	258	86	102
			2	661	661	142	142		528	528	133	133	
36,6	37,0	70	1	509	754	303	58	43	440	592	312	160	109
			2	686	686	126	126		550	550	202	202	
41,1	41,5	75	1	535	799	311	47	44	477	675	309	111	117
			2	726	726	120	120		620	620	166	166	
45,6	46,0	80	1	561	847	319	34	46	516	767	304	53	125
			2	767	767	113	113		697	697	123	123	



Zentralballaste/Ecklasten nach EN 14439/EN 13001

7032 Drehteil mit 60 m Ausleger auf KRE 260.2 (5x6,79)

Turmdrehkran ohne Kletterwerk

X Stationär
Fahrbar

Eckabstand: 5,0 m x 6,79 m

Hakenhöhe		Zentralballast [t]	Auslegerstellung	Kran in Betrieb Schwenkmoment 360 kNm Ecklasten				Horizontallast [kN]	Kran außer Betrieb Windkategorie: C25 Ecklasten				Horizontallast [kN]
 [m]	 [m]			A [kN]	B [kN]	C [kN]	D [kN]		A [kN]	B [kN]	C [kN]	D [kN]	
9,6	10,0	55	1	414	583	270	100	34	341	507	201	35	64
			2	536	536	147	147		461	461	81	81	
14,1	14,5	55	1	423	604	270	89	36	347	516	204	35	72
			2	554	554	139	139		469	469	82	82	
18,6	19,0	60	1	445	638	282	89	37	366	539	219	46	80
			2	585	585	142	142		491	491	94	94	
23,1	23,5	65	1	468	675	293	86	38	385	562	235	57	87
			2	617	617	144	144		513	513	106	106	
27,6	28,0	65	1	479	700	292	70	40	391	574	237	54	95
			2	639	639	131	131		524	524	104	104	
32,1	32,5	70	1	503	741	302	64	42	411	600	251	62	102
			2	675	675	130	130		548	548	115	115	
36,6	37,0	75	1	527	784	311	55	43	462	636	316	143	110
			2	713	713	126	126		588	588	191	191	
41,1	41,5	75	1	540	816	307	31	44	487	708	300	79	118
			2	740	740	108	108		647	647	141	141	
45,6	46,0	80	1	567	865	315	17	46	527	801	295	21	126
			2	782	782	99	99		725	725	97	97	



Zentralballaste/Ecklasten nach EN 14439/EN 13001

7032 Drehteil mit 62,5 m Ausleger auf KRE 260.2 (5x6,79)

Turmdrehkran ohne Kletterwerk

X Stationär
Fahrbar

Eckabstand: 5,0 m x 6,79 m

Hakenhöhe		Zentralballast [t]	Auslegerstellung	Kran in Betrieb Schwenkmoment 360 kNm Ecklasten				Horizontallast [kN]	Kran außer Betrieb Windkategorie: C25 Ecklasten				Horizontallast [kN]
 [m]	 [m]			A [kN]	B [kN]	C [kN]	D [kN]		A [kN]	B [kN]	C [kN]	D [kN]	
9,6	10,0	55	1	410	570	274	113	34	341	507	201	35	65
			2	526	526	158	158		461	461	81	81	
14,1	14,5	55	1	419	591	274	102	36	347	516	204	34	72
			2	543	543	149	149		469	469	81	81	
18,6	19,0	60	1	441	625	286	101	37	365	539	219	46	80
			2	574	574	152	152		491	491	94	94	
23,1	23,5	65	1	464	661	297	99	38	384	562	234	56	87
			2	607	607	154	154		513	513	105	105	
27,6	28,0	65	1	475	687	295	83	40	391	575	236	53	95
			2	628	628	142	142		524	524	104	104	
32,1	32,5	70	1	498	727	305	77	42	411	600	251	61	103
			2	664	664	140	140		548	548	114	114	
36,6	37,0	75	1	523	769	315	68	43	462	636	316	142	110
			2	701	701	137	137		588	588	190	190	
41,1	41,5	75	1	536	802	311	45	44	487	708	300	79	118
			2	728	728	119	119		647	647	140	140	
45,6	46,0	80	1	562	850	319	31	46	526	801	295	20	126
			2	770	770	111	111		725	725	96	96	



Zentralballaste/Ecklasten nach EN 14439/EN 13001

7032 Drehteil mit 65 m Ausleger auf KRE 260.2 (5x6,79)

Turmdrehkran ohne Kletterwerk

X Stationär
Fahrbar

Eckabstand: 5,0 m x 6,79 m

Hakenhöhe		Zentralballast [t]	Auslegerstellung	Kran in Betrieb Schwenkmoment 360 kNm Ecklasten				Horizontallast [kN]	Kran außer Betrieb Windkategorie: C25 Ecklasten				Horizontallast [kN]
 [m]	 [m]			A [kN]	B [kN]	C [kN]	D [kN]		A [kN]	B [kN]	C [kN]	D [kN]	
9,6	10,0	75	1	460	622	323	161	34	373	601	195	0	65
			2	577	577	206	206		534	534	50	50	
14,1	14,5	80	1	482	655	336	162	36	400	615	218	3	73
			2	607	607	210	210		555	555	63	63	
18,6	19,0	80	1	492	677	335	150	37	406	625	221	2	80
			2	626	626	201	201		565	565	63	63	
23,1	23,5	85	1	514	714	346	147	39	425	649	236	13	88
			2	658	658	202	202		587	587	75	75	
27,6	28,0	90	1	538	752	357	143	40	444	673	251	22	95
			2	692	692	203	203		610	610	86	86	
32,1	32,5	90	1	549	779	355	125	42	452	686	253	18	103
			2	716	716	188	188		621	621	83	83	
36,6	37,0	95	1	574	822	364	116	43	471	713	267	26	111
			2	753	753	185	185		652	652	226	226	
41,1	41,5	100	1	599	867	373	105	45	555	789	357	123	119
			2	793	793	179	179		724	724	188	188	
45,6	46,0	105	1	626	915	381	91	46	595	883	352	64	126
			2	835	835	171	171		803	803	143	143	



Zentralballaste/Ecklasten nach EN 14439/EN 13001

7032 Drehteil mit 67,5 m Ausleger auf KRE 260.2 (5x6,79)

Turmdrehkran ohne Kletterwerk

X Stationär
Fahrbar

Eckabstand: 5,0 m x 6,79 m

Hakenhöhe		Zentralballast [t]	Auslegerstellung	Kran in Betrieb Schwenkmoment 360 kNm Ecklasten				Horizontallast [kN]	Kran außer Betrieb Windkategorie: C25 Ecklasten				Horizontallast [kN]
 [m]	 [m]			A [kN]	B [kN]	C [kN]	D [kN]		A [kN]	B [kN]	C [kN]	D [kN]	
9,6	10,0	75	1	445	622	295	118	34	373	601	194	0	66
			2	573	573	167	167		535	535	50	50	
14,1	14,5	80	1	466	653	308	121	36	400	615	218	3	73
			2	601	601	173	173		555	555	63	63	
18,6	19,0	80	1	475	673	308	110	37	406	625	221	2	81
			2	618	618	165	165		565	565	63	63	
23,1	23,5	85	1	497	707	320	110	38	425	649	236	13	88
			2	649	649	168	168		587	587	75	75	
27,6	28,0	90	1	520	743	331	108	40	445	674	251	22	96
			2	681	681	170	170		610	610	86	86	
32,1	32,5	95	1	543	781	342	104	42	464	699	266	31	103
			2	715	715	170	170		634	634	96	96	
36,6	37,0	95	1	554	808	340	86	43	472	713	267	26	111
			2	738	738	156	156		650	650	244	244	
41,1	41,5	100	1	579	851	349	78	44	560	785	369	143	119
			2	777	777	212	212		723	723	205	205	
45,6	46,0	105	1	604	896	358	67	46	599	879	363	83	127
			2	819	819	204	204		802	802	161	161	



Zentralballaste/Ecklasten nach EN 14439/EN 13001

7032 Drehteil mit 70 m Ausleger auf KRE 260.2 (5x6,79)

Turmdrehkran ohne Kletterwerk

X Stationär
Fahrbar

Eckabstand: 5,0 m x 6,79 m

Hakenhöhe		Zentralballast [t]	Auslegerstellung	Kran in Betrieb Schwenkmoment 360 kNm Ecklasten				Horizontallast [kN]	Kran außer Betrieb Windkategorie: C25 Ecklasten				Horizontallast [kN]
 [m]	 [m]			A [kN]	B [kN]	C [kN]	D [kN]		A [kN]	B [kN]	C [kN]	D [kN]	
9,6	10,0	75	1	463	610	338	191	34	373	602	194	0	66
			2	569	569	232	232		535	535	50	50	
14,1	14,5	80	1	485	643	351	192	36	400	615	218	3	73
			2	599	599	236	236		556	556	63	63	
18,6	19,0	85	1	507	677	363	192	37	419	638	234	15	81
			2	630	630	239	239		577	577	75	75	
23,1	23,5	85	1	517	701	362	177	39	425	649	236	13	88
			2	650	650	228	228		587	587	75	75	
27,6	28,0	90	1	540	739	372	173	40	445	674	251	22	96
			2	684	684	228	228		610	610	85	85	
32,1	32,5	95	1	564	779	383	167	42	464	699	266	30	104
			2	720	720	227	227		634	634	96	96	
36,6	37,0	95	1	576	809	380	146	43	531	727	365	169	112
			2	745	745	211	211		673	673	223	223	
41,1	41,5	100	1	602	854	388	135	45	569	814	361	116	119
			2	784	784	205	205		746	746	184	184	
45,6	46,0	105	1	628	902	396	122	46	609	909	355	55	127
			2	826	826	198	198		826	826	138	138	



Zentralballaste/Ecklasten nach EN 14439/EN 13001

7032 Drehteil mit 25 m Ausleger auf KRE 260.2 (6x6)

Turmdrehkran ohne Kletterwerk

X Stationär
Fahrbar

Eckabstand: 6,0 m x 6,0 m

Hakenhöhe		Zentralballast [t]	Auslegerstellung	Kran in Betrieb Schwenkmoment 360 kNm Ecklasten				Horizontallast [kN]	Kran außer Betrieb Windkategorie: C25 Ecklasten				Horizontallast [kN]
 [m]	 [m]			A [kN]	B [kN]	C [kN]	D [kN]		A [kN]	B [kN]	C [kN]	D [kN]	
9,6	10,0	40	1	209	516	209	0	33	175	443	175	0	60
			2	416	416	111	111		355	355	41	41	
14,1	14,5	40	1	206	541	206	0	34	180	451	180	0	67
			2	430	430	106	106		362	362	43	43	
18,6	19,0	40	1	201	568	201	0	36	184	460	184	0	74
			2	446	446	99	99		370	370	44	44	
23,1	23,5	40	1	196	598	196	0	37	188	471	188	0	82
			2	462	462	92	92		378	378	45	45	
27,6	28,0	40	1	188	630	188	0	39	191	484	191	0	89
			2	480	480	84	84		387	387	45	45	
32,1	32,5	50	1	230	666	230	0	40	243	498	243	0	97
			2	523	523	99	99		422	422	69	69	
36,6	37,0	60	1	269	705	269	0	42	275	532	275	18	104
			2	569	569	113	113		457	457	93	93	
41,1	41,5	70	1	307	748	307	0	43	305	571	305	39	112
			2	615	615	126	126		493	493	117	117	
45,6	46,0	80	1	343	795	343	0	45	370	610	370	129	120
			2	663	663	137	137		540	540	200	200	
50,1	50,5	90	1	376	846	376	0	46	399	711	399	88	128
			2	713	713	146	146		620	620	179	179	
54,6	55,0	105	1	476	904	476	49	48	446	838	446	55	139
			2	779	779	174	174		724	724	169	169	
59,1	59,5	120	1	521	980	521	62	50	491	971	491	11	148
			2	846	846	196	196		830	830	152	152	



Zentralballaste/Ecklasten nach EN 14439/EN 13001

7032 Drehteil mit 27,5 m Ausleger auf KRE 260.2 (6x6)

Turmdrehkran ohne Kletterwerk

X Stationär
Fahrbar

Eckabstand: 6,0 m x 6,0 m

Hakenhöhe		Zentralballast [t]	Auslegerstellung	Kran in Betrieb Schwenkmoment 360 kNm Ecklasten				Horizontallast [kN]	Kran außer Betrieb Windkategorie: C25 Ecklasten				Horizontallast [kN]
 [m]	 [m]			A	B	C	D		A	B	C	D	
[m]	[m]			[kN]	[kN]	[kN]	[kN]		[kN]	[kN]	[kN]	[kN]	
9,6	10,0	45	1	228	560	228	0	33	199	443	199	0	60
			2	452	452	56	56		367	367	54	54	
14,1	14,5	45	1	225	584	225	0	34	205	451	205	0	68
			2	465	465	52	52		375	375	55	55	
18,6	19,0	45	1	220	612	220	0	36	209	461	209	0	75
			2	480	480	46	46		383	383	56	56	
23,1	23,5	45	1	214	643	214	0	37	213	472	213	0	82
			2	496	496	99	99		391	391	57	57	
27,6	28,0	45	1	206	676	206	0	39	215	484	215	0	90
			2	514	514	91	91		400	400	57	57	
32,1	32,5	50	1	222	713	222	0	40	242	498	242	0	97
			2	545	545	93	93		422	422	69	69	
36,6	37,0	60	1	261	754	261	0	42	275	533	275	18	105
			2	591	591	107	107		457	457	93	93	
41,1	41,5	70	1	298	798	298	0	43	305	571	305	39	112
			2	638	638	119	119		493	493	117	117	
45,6	46,0	85	1	358	847	358	0	45	347	623	347	71	120
			2	699	699	141	141		548	548	232	232	
50,1	50,5	95	1	390	900	390	0	46	420	714	420	125	128
			2	750	750	150	150		628	628	212	212	
54,6	55,0	105	1	435	949	435	0	49	455	830	455	79	139
			2	804	804	165	165		720	720	189	189	
59,1	59,5	120	1	529	1013	529	45	51	499	963	499	36	149
			2	871	871	187	187		827	827	171	171	



Zentralballaste/Ecklasten nach EN 14439/EN 13001

7032 Drehteil mit 30 m Ausleger auf KRE 260.2 (6x6)

Turmdrehkran ohne Kletterwerk

X Stationär
Fahrbar

Eckabstand: 6,0 m x 6,0 m

Hakenhöhe		Zentralballast [t]	Auslegerstellung	Kran in Betrieb Schwenkmoment 360 kNm Ecklasten				Horizontallast [kN]	Kran außer Betrieb Windkategorie: C25 Ecklasten				Horizontallast [kN]
 [m]	 [m]			A [kN]	B [kN]	C [kN]	D [kN]		A [kN]	B [kN]	C [kN]	D [kN]	
9,6	10,0	50	1	266	543	266	0	33	223	445	223	1	61
			2	467	467	130	130		380	380	66	66	
14,1	14,5	50	1	263	568	263	0	34	227	453	227	1	68
			2	482	482	124	124		387	387	68	68	
18,6	19,0	50	1	258	596	258	0	36	232	463	232	1	75
			2	498	498	118	118		395	395	69	69	
23,1	23,5	50	1	252	626	252	0	38	237	473	237	0	83
			2	514	514	110	110		404	404	69	69	
27,6	28,0	50	1	244	660	244	0	39	240	485	240	0	90
			2	532	532	101	101		413	413	70	70	
32,1	32,5	50	1	235	697	235	0	40	242	499	242	0	98
			2	552	552	91	91		422	422	69	69	
36,6	37,0	55	1	248	737	248	0	42	263	520	263	5	105
			2	585	585	92	92		445	445	81	81	
41,1	41,5	70	1	310	782	310	0	44	305	571	305	38	113
			2	645	645	116	116		493	493	116	116	
45,6	46,0	80	1	345	830	345	0	45	380	620	380	140	121
			2	694	694	126	126		550	550	210	210	
50,1	50,5	90	1	377	884	377	0	46	410	722	410	97	128
			2	745	745	134	134		630	630	189	189	
54,6	55,0	105	1	487	946	487	28	49	457	850	457	63	140
			2	811	811	162	162		735	735	178	178	
59,1	59,5	120	1	531	1023	531	39	51	501	984	501	19	150
			2	879	879	183	183		843	843	160	160	



Zentralballaste/Ecklasten nach EN 14439/EN 13001

7032 Drehteil mit 32,5 m Ausleger auf KRE 260.2 (6x6)

Turmdrehkran ohne Kletterwerk

X Stationär
Fahrbar

Eckabstand: 6,0 m x 6,0 m

Hakenhöhe		Zentralballast [t]	Auslegerstellung	Kran in Betrieb Schwenkmoment 360 kNm Ecklasten				Horizontallast [kN]	Kran außer Betrieb Windkategorie: C25 Ecklasten				Horizontallast [kN]
 [m]	 [m]			A [kN]	B [kN]	C [kN]	D [kN]		A [kN]	B [kN]	C [kN]	D [kN]	
9,6	10,0	50	1	300	548	300	52	33	223	445	223	1	61
			2	475	475	124	124		380	380	66	66	
14,1	14,5	50	1	304	567	304	42	35	227	454	227	1	68
			2	490	490	119	119		387	387	68	68	
18,6	19,0	50	1	309	588	309	30	36	232	463	232	1	76
			2	506	506	112	112		395	395	69	69	
23,1	23,5	50	1	314	610	314	17	38	237	473	237	0	83
			2	523	523	104	104		404	404	69	69	
27,6	28,0	50	1	259	634	259	0	39	240	485	240	0	90
			2	541	541	95	95		413	413	69	69	
32,1	32,5	50	1	309	672	309	0	41	242	499	242	0	98
			2	561	561	85	85		422	422	69	69	
36,6	37,0	50	1	295	719	295	0	42	243	515	243	0	105
			2	581	581	73	73		433	433	68	68	
41,1	41,5	65	1	354	769	354	0	44	292	559	292	26	113
			2	641	641	97	97		481	481	104	104	
45,6	46,0	75	1	385	825	385	0	45	369	628	369	109	121
			2	691	691	107	107		552	552	185	185	
50,1	50,5	85	1	414	887	414	0	47	398	730	398	66	129
			2	742	742	115	115		633	633	164	164	
54,6	55,0	100	1	475	947	475	4	49	445	859	445	32	140
			2	809	809	142	142		738	738	153	153	
59,1	59,5	115	1	520	1025	520	15	51	477	1007	477	0	150
			2	877	877	163	163		846	846	134	134	



Zentralballaste/Ecklasten nach EN 14439/EN 13001

7032 Drehteil mit 35 m Ausleger auf KRE 260.2 (6x6)

Turmdrehkran ohne Kletterwerk

X Stationär
Fahrbar

Eckabstand: 6,0 m x 6,0 m

Hakenhöhe		Zentralballast [t]	Auslegerstellung	Kran in Betrieb Schwenkmoment 360 kNm Ecklasten				Horizontallast [kN]	Kran außer Betrieb Windkategorie: C25 Ecklasten				Horizontallast [kN]
 [m]	 [m]			A [kN]	B [kN]	C [kN]	D [kN]		A [kN]	B [kN]	C [kN]	D [kN]	
9,6	10,0	45	1	258	546	258	0	33	199	444	199	0	61
			2	461	461	130	130		367	367	53	53	
14,1	14,5	45	1	254	572	254	0	35	204	452	204	0	69
			2	475	475	125	125		375	375	55	55	
18,6	19,0	45	1	249	600	249	0	36	208	462	208	0	76
			2	491	491	118	118		383	383	56	56	
23,1	23,5	45	1	243	631	243	0	38	212	473	212	0	83
			2	508	508	110	110		391	391	57	57	
27,6	28,0	45	1	235	665	235	0	39	215	485	215	0	91
			2	526	526	101	101		400	400	57	57	
32,1	32,5	45	1	225	703	225	0	41	217	500	217	0	98
			2	546	546	91	91		410	410	56	56	
36,6	37,0	55	1	263	745	263	0	42	263	521	263	5	106
			2	592	592	104	104		445	445	80	80	
41,1	41,5	65	1	300	790	300	0	44	292	559	292	25	114
			2	639	639	115	115		481	481	103	103	
45,6	46,0	75	1	334	840	334	0	45	377	629	377	125	122
			2	689	689	125	125		555	555	199	199	
50,1	50,5	90	1	390	895	390	0	47	419	744	419	94	129
			2	753	753	145	145		649	649	189	189	
54,6	55,0	100	1	434	946	434	0	49	453	861	453	46	140
			2	807	807	160	160		742	742	165	165	
59,1	59,5	115	1	528	1019	528	37	51	498	996	498	0	150
			2	875	875	181	181		850	850	146	146	



Zentralballaste/Ecklasten nach EN 14439/EN 13001

7032 Drehteil mit 37,5 m Ausleger auf KRE 260.2 (6x6)

Turmdrehkran ohne Kletterwerk

X Stationär
Fahrbar

Eckabstand: 6,0 m x 6,0 m

Hakenhöhe		Zentralballast [t]	Auslegerstellung	Kran in Betrieb Schwenkmoment 360 kNm Ecklasten				Horizontallast [kN]	Kran außer Betrieb Windkategorie: C25 Ecklasten				Horizontallast [kN]
 [m]	 [m]			A [kN]	B [kN]	C [kN]	D [kN]		A [kN]	B [kN]	C [kN]	D [kN]	
9,6	10,0			45	1	265	538		265	0	33	199	
		2	461		461	132	132	368	368	53		53	
14,1	14,5	45	1	261	563	261	0	35	204	452	204	0	69
			2	476	476	127	127		375	375	55	55	
18,6	19,0	45	1	256	592	256	0	36	208	462	208	0	76
			2	492	492	120	120		383	383	56	56	
23,1	23,5	45	1	250	623	250	0	38	212	473	212	0	84
			2	509	509	112	112		391	391	57	57	
27,6	28,0	45	1	242	657	242	0	39	215	486	215	0	91
			2	527	527	103	103		401	401	57	57	
32,1	32,5	45	1	232	695	232	0	41	217	500	217	0	99
			2	547	547	92	92		410	410	56	56	
36,6	37,0	50	1	245	736	245	0	42	243	516	243	0	106
			2	580	580	93	93		433	433	68	68	
41,1	41,5	60	1	281	782	281	0	44	280	547	280	12	114
			2	628	628	104	104		475	475	197	197	
45,6	46,0	75	1	340	832	340	0	45	378	641	378	116	122
			2	690	690	127	127		564	564	192	192	
50,1	50,5	85	1	372	887	372	0	47	408	744	408	72	130
			2	741	741	134	134		645	645	170	170	
54,6	55,0	100	1	485	942	485	28	49	455	874	455	36	141
			2	808	808	161	161		751	751	159	159	
59,1	59,5	115	1	529	1020	529	38	51	489	1019	489	0	151
			2	876	876	182	182		860	860	139	139	



Zentralballaste/Ecklasten nach EN 14439/EN 13001

7032 Drehteil mit 40 m Ausleger auf KRE 260.2 (6x6)

Turmdrehkran ohne Kletterwerk

X Stationär
Fahrbar

Eckabstand: 6,0 m x 6,0 m

Hakenhöhe		Zentralballast [t]	Auslegerstellung	Kran in Betrieb Schwenkmoment 360 kNm Ecklasten				Horizontallast [kN]	Kran außer Betrieb Windkategorie: C25 Ecklasten				Horizontallast [kN]
 [m]	 [m]			A [kN]	B [kN]	C [kN]	D [kN]		A [kN]	B [kN]	C [kN]	D [kN]	
9,6	10,0	45	1	297	538	297	57	33	199	444	199	0	62
			2	468	468	127	127		368	368	53	53	
14,1	14,5	45	1	302	558	302	47	35	204	452	204	0	69
			2	483	483	121	121		375	375	55	55	
18,6	19,0	45	1	307	578	307	35	36	208	462	208	0	77
			2	499	499	114	114		383	383	56	56	
23,1	23,5	45	1	260	606	260	0	38	212	473	212	0	84
			2	516	516	106	106		392	392	57	57	
27,6	28,0	45	1	252	640	252	0	39	214	486	214	0	92
			2	534	534	97	97		401	401	57	57	
32,1	32,5	45	1	242	677	242	0	41	216	501	216	0	99
			2	554	554	87	87		410	410	56	56	
36,6	37,0	50	1	255	719	255	0	42	242	517	242	0	107
			2	587	587	87	87		433	433	67	67	
41,1	41,5	60	1	292	764	292	0	44	337	549	337	125	114
			2	635	635	98	98		487	487	187	187	
45,6	46,0	70	1	385	816	385	0	45	366	645	366	88	122
			2	685	685	108	108		563	563	169	169	
50,1	50,5	85	1	438	879	438	0	47	408	761	408	56	130
			2	749	749	127	127		658	658	159	159	
54,6	55,0	95	1	473	941	473	5	49	443	879	443	7	141
			2	804	804	142	142		751	751	135	135	
59,1	59,5	110	1	518	1020	518	16	51	448	1055	448	0	151
			2	873	873	163	163		861	861	114	114	



Zentralballaste/Ecklasten nach EN 14439/EN 13001

7032 Drehteil mit 42,5 m Ausleger auf KRE 260.2 (6x6)

Turmdrehkran ohne Kletterwerk

X Stationär
Fahrbar

Eckabstand: 6,0 m x 6,0 m

Hakenhöhe		Zentralballast [t]	Auslegerstellung	Kran in Betrieb Schwenkmoment 360 kNm Ecklasten				Horizontallast [kN]	Kran außer Betrieb Windkategorie: C25 Ecklasten				Horizontallast [kN]
 [m]	 [m]			A [kN]	B [kN]	C [kN]	D [kN]		A [kN]	B [kN]	C [kN]	D [kN]	
9,6	10,0	40	1	254	545	254	0	33	174	444	174	0	62
			2	456	456	70	70		355	355	41	41	
14,1	14,5	40	1	250	571	250	0	35	179	452	179	0	70
			2	469	469	66	66		363	363	42	42	
18,6	19,0	40	1	245	599	245	0	36	183	462	183	0	77
			2	484	484	60	60		371	371	43	43	
23,1	23,5	45	1	263	631	263	0	38	212	474	212	0	84
			2	512	512	126	126		392	392	56	56	
27,6	28,0	45	1	255	666	255	0	39	214	486	214	0	92
			2	531	531	117	117		401	401	56	56	
32,1	32,5	50	1	270	704	270	0	41	241	501	241	0	99
			2	563	563	119	119		423	423	68	68	
36,6	37,0	50	1	257	747	257	0	42	242	517	242	0	107
			2	584	584	107	107		433	433	67	67	
41,1	41,5	60	1	293	794	293	0	44	345	549	345	140	115
			2	632	632	118	118		489	489	200	200	
45,6	46,0	70	1	326	845	326	0	45	374	646	374	103	123
			2	682	682	127	127		567	567	182	182	
50,1	50,5	85	1	382	902	382	0	47	416	763	416	70	130
			2	746	746	147	147		661	661	172	172	
54,6	55,0	95	1	426	953	426	0	49	451	881	451	21	142
			2	801	801	162	162		755	755	147	147	
59,1	59,5	110	1	484	1015	484	0	51	469	1044	469	0	151
			2	869	869	182	182		865	865	126	126	



Zentralballaste/Ecklasten nach EN 14439/EN 13001

7032 Drehteil mit 45 m Ausleger auf KRE 260.2 (6x6)

Turmdrehkran ohne Kletterwerk

X Stationär
Fahrbar

Eckabstand: 6,0 m x 6,0 m

Hakenhöhe		Zentralballast [t]	Auslegerstellung	Kran in Betrieb Schwenkmoment 360 kNm Ecklasten				Horizontallast [kN]	Kran außer Betrieb Windkategorie: C25 Ecklasten				Horizontallast [kN]
 [m]	 [m]			A [kN]	B [kN]	C [kN]	D [kN]		A [kN]	B [kN]	C [kN]	D [kN]	
9,6	10,0	40	1	259	535	259	0	34	174	444	174	0	63
			2	454	454	132	132		355	355	41	41	
14,1	14,5	40	1	255	561	255	0	35	179	453	179	0	70
			2	469	469	126	126		363	363	42	42	
18,6	19,0	40	1	250	590	250	0	36	183	463	183	0	77
			2	485	485	119	119		371	371	43	43	
23,1	23,5	45	1	268	621	268	0	38	211	474	211	0	85
			2	515	515	124	124		392	392	56	56	
27,6	28,0	45	1	260	656	260	0	40	214	487	214	0	92
			2	533	533	114	114		401	401	56	56	
32,1	32,5	50	1	275	695	275	0	41	241	501	241	0	100
			2	565	565	116	116		423	423	68	68	
36,6	37,0	50	1	262	737	262	0	42	242	518	242	0	108
			2	587	587	104	104		433	433	67	67	
41,1	41,5	55	1	273	784	273	0	44	332	549	332	116	115
			2	622	622	103	103		486	486	179	179	
45,6	46,0	70	1	332	836	332	0	45	375	659	375	90	123
			2	684	684	125	125		576	576	173	173	
50,1	50,5	80	1	362	892	362	0	47	404	764	404	44	131
			2	736	736	132	132		659	659	149	149	
54,6	55,0	95	1	431	944	431	0	49	451	896	451	7	142
			2	804	804	159	159		765	765	137	137	
59,1	59,5	110	1	526	1016	526	35	51	454	1075	454	0	152
			2	873	873	179	179		876	876	116	116	



Zentralballaste/Ecklasten nach EN 14439/EN 13001

7032 Drehteil mit 47,5 m Ausleger auf KRE 260.2 (6x6)

Turmdrehkran ohne Kletterwerk

X Stationär
Fahrbar

Eckabstand: 6,0 m x 6,0 m

Hakenhöhe		Zentralballast [t]	Auslegerstellung	Kran in Betrieb Schwenkmoment 360 kNm Ecklasten				Horizontallast [kN]	Kran außer Betrieb Windkategorie: C25 Ecklasten				Horizontallast [kN]
 [m]	 [m]			A [kN]	B [kN]	C [kN]	D [kN]		A [kN]	B [kN]	C [kN]	D [kN]	
9,6	10,0	40	1	294	529	294	60	34	174	444	174	0	63
			2	460	460	128	128		355	355	41	41	
14,1	14,5	40	1	299	549	299	49	35	179	453	179	0	70
			2	476	476	122	122		363	363	42	42	
18,6	19,0	40	1	259	576	259	0	37	183	463	183	0	78
			2	492	492	115	115		371	371	43	43	
23,1	23,5	45	1	277	608	277	0	38	211	474	211	0	85
			2	521	521	120	120		392	392	56	56	
27,6	28,0	45	1	269	643	269	0	40	214	487	214	0	93
			2	540	540	110	110		401	401	56	56	
32,1	32,5	50	1	284	681	284	0	41	241	502	241	0	100
			2	572	572	112	112		423	423	68	68	
36,6	37,0	50	1	272	724	272	0	43	242	518	242	0	108
			2	594	594	100	100		436	436	198	198	
41,1	41,5	55	1	283	770	283	0	44	334	563	334	104	116
			2	629	629	98	98		496	496	171	171	
45,6	46,0	65	1	316	822	316	0	46	363	661	363	65	123
			2	679	679	107	107		574	574	153	153	
50,1	50,5	80	1	372	878	372	0	47	405	779	405	32	131
			2	744	744	126	126		670	670	141	141	
54,6	55,0	90	1	470	935	470	5	49	422	917	422	0	143
			2	799	799	141	141		764	764	116	116	
59,1	59,5	105	1	515	1015	515	14	51	417	1104	417	0	152
			2	868	868	161	161		875	875	94	94	



Zentralballaste/Ecklasten nach EN 14439/EN 13001

7032 Drehteil mit 50 m Ausleger auf KRE 260.2 (6x6)

Turmdrehkran ohne Kletterwerk

X Stationär
Fahrbar

Eckabstand: 6,0 m x 6,0 m

Hakenhöhe		Zentralballast [t]	Auslegerstellung	Kran in Betrieb Schwenkmoment 360 kNm Ecklasten				Horizontallast [kN]	Kran außer Betrieb Windkategorie: C25 Ecklasten				Horizontallast [kN]
 [m]	 [m]			A [kN]	B [kN]	C [kN]	D [kN]		A [kN]	B [kN]	C [kN]	D [kN]	
9,6	10,0	45	1	308	554	308	62	34	199	445	199	0	63
			2	482	482	134	134		368	368	53	53	
14,1	14,5	45	1	312	573	312	51	35	204	453	204	0	71
			2	497	497	128	128		375	375	55	55	
18,6	19,0	45	1	317	594	317	39	37	208	463	208	0	78
			2	513	513	120	120		383	383	56	56	
23,1	23,5	45	1	321	617	321	26	38	211	475	211	0	86
			2	530	530	112	112		392	392	56	56	
27,6	28,0	45	1	326	642	326	10	40	214	488	214	0	93
			2	549	549	103	103		401	401	56	56	
32,1	32,5	50	1	343	681	343	5	41	240	502	240	0	101
			2	582	582	104	104		423	423	68	68	
36,6	37,0	50	1	333	723	333	0	43	241	519	241	0	108
			2	603	603	92	92		455	455	180	180	
41,1	41,5	55	1	341	777	341	0	44	335	591	335	78	116
			2	639	639	90	90		516	516	153	153	
45,6	46,0	60	1	345	836	345	0	46	352	677	352	26	124
			2	677	677	86	86		582	582	121	121	
50,1	50,5	70	1	372	901	372	0	47	360	805	360	0	132
			2	730	730	92	92		666	666	96	96	
54,6	55,0	85	1	437	959	437	0	50	369	976	369	0	143
			2	797	797	119	119		773	773	83	83	
59,1	59,5	100	1	491	1030	491	0	52	363	1165	363	0	153
			2	867	867	139	139		885	885	61	61	



Zentralballaste/Ecklasten nach EN 14439/EN 13001

7032 Drehteil mit 52,5 m Ausleger auf KRE 260.2 (6x6)

Turmdrehkran ohne Kletterwerk

X Stationär
Fahrbar

Eckabstand: 6,0 m x 6,0 m

Hakenhöhe		Zentralballast [t]	Auslegerstellung	Kran in Betrieb Schwenkmoment 360 kNm Ecklasten				Horizontallast [kN]	Kran außer Betrieb Windkategorie: C25 Ecklasten				Horizontallast [kN]
 [m]	 [m]			A [kN]	B [kN]	C [kN]	D [kN]		A [kN]	B [kN]	C [kN]	D [kN]	
9,6	10,0	40	1	296	540	296	51	34	174	445	174	0	64
			2	468	468	123	123		355	355	40	40	
14,1	14,5	40	1	300	559	300	41	35	178	453	178	0	71
			2	483	483	117	117		363	363	42	42	
18,6	19,0	45	1	317	593	317	42	37	208	463	208	0	78
			2	512	512	122	122		384	384	56	56	
23,1	23,5	45	1	322	615	322	28	38	211	475	211	0	86
			2	529	529	114	114		392	392	56	56	
27,6	28,0	45	1	326	640	326	12	40	214	488	214	0	93
			2	548	548	104	104		401	401	56	56	
32,1	32,5	50	1	343	679	343	7	41	240	503	240	0	101
			2	581	581	106	106		424	424	68	68	
36,6	37,0	50	1	336	720	336	0	43	318	527	318	109	109
			2	602	602	93	93		466	466	170	170	
41,1	41,5	55	1	343	773	343	0	44	335	607	335	63	116
			2	638	638	91	91		527	527	143	143	
45,6	46,0	60	1	348	832	348	0	46	352	694	352	10	124
			2	676	676	88	88		593	593	110	110	
50,1	50,5	70	1	374	898	374	0	47	344	838	344	0	132
			2	729	729	94	94		678	678	85	85	
54,6	55,0	80	1	415	955	415	0	50	328	1010	328	0	144
			2	784	784	108	108		773	773	59	59	
59,1	59,5	105	1	516	1029	516	2	52	371	1200	371	0	153
			2	879	879	153	153		910	910	61	61	



Zentralballaste/Ecklasten nach EN 14439/EN 13001

7032 Drehteil mit 55 m Ausleger auf KRE 260.2 (6x6)

Turmdrehkran ohne Kletterwerk

X Stationär
Fahrbar

Eckabstand: 6,0 m x 6,0 m

Hakenhöhe		Zentralballast [t]	Auslegerstellung	Kran in Betrieb Schwenkmoment 360 kNm Ecklasten				Horizontallast [kN]	Kran außer Betrieb Windkategorie: C25 Ecklasten				Horizontallast [kN]
 [m]	 [m]			A [kN]	B [kN]	C [kN]	D [kN]		A [kN]	B [kN]	C [kN]	D [kN]	
9,6	10,0	40	1	296	541	296	51	34	174	445	174	0	64
			2	469	469	123	123		355	355	40	40	
14,1	14,5	40	1	300	560	300	40	35	178	454	178	0	71
			2	484	484	116	116		363	363	42	42	
18,6	19,0	45	1	317	594	317	41	37	207	464	207	0	79
			2	513	513	122	122		384	384	55	55	
23,1	23,5	45	1	322	617	322	27	38	211	475	211	0	86
			2	530	530	113	113		392	392	56	56	
27,6	28,0	45	1	326	641	326	12	40	213	488	213	0	94
			2	549	549	104	104		401	401	56	56	
32,1	32,5	50	1	343	680	343	6	41	240	503	240	0	102
			2	582	582	105	105		432	432	195	195	
36,6	37,0	50	1	335	722	335	0	43	318	542	318	94	109
			2	603	603	93	93		476	476	160	160	
41,1	41,5	55	1	342	776	342	0	44	335	622	335	48	117
			2	639	639	91	91		538	538	132	132	
45,6	46,0	60	1	347	835	347	0	46	347	715	347	0	125
			2	677	677	87	87		605	605	99	99	
50,1	50,5	65	1	348	901	348	0	47	303	872	303	0	133
			2	718	718	81	81		677	677	61	61	
54,6	55,0	80	1	413	959	413	0	50	310	1045	310	0	144
			2	785	785	107	107		786	786	47	47	
59,1	59,5	110	1	528	1043	528	13	52	378	1237	378	0	154
			2	892	892	164	164		936	936	61	61	



Zentralballaste/Ecklasten nach EN 14439/EN 13001

7032 Drehteil mit 57,5 m Ausleger auf KRE 260.2 (6x6)

Turmdrehkran ohne Kletterwerk

X Stationär
Fahrbar

Eckabstand: 6,0 m x 6,0 m

Hakenhöhe		Zentralballast [t]	Auslegerstellung	Kran in Betrieb Schwenkmoment 360 kNm Ecklasten				Horizontallast [kN]	Kran außer Betrieb Windkategorie: C25 Ecklasten				Horizontallast [kN]
 [m]	 [m]			A [kN]	B [kN]	C [kN]	D [kN]		A [kN]	B [kN]	C [kN]	D [kN]	
9,6	10,0	40	1	274	523	274	25	34	174	445	174	0	64
			2	456	456	151	151		375	375	90	90	
14,1	14,5	40	1	278	540	278	16	35	178	454	178	0	72
			2	471	471	145	145		383	383	91	91	
18,6	19,0	45	1	325	572	325	79	37	254	466	254	43	79
			2	500	500	151	151		404	404	105	105	
23,1	23,5	45	1	330	595	330	65	38	259	476	259	41	86
			2	517	517	143	143		413	413	105	105	
27,6	28,0	45	1	299	620	299	0	40	213	489	213	0	94
			2	536	536	133	133		422	422	105	105	
32,1	32,5	50	1	314	659	314	0	41	280	513	280	48	102
			2	568	568	135	135		445	445	116	116	
36,6	37,0	50	1	301	702	301	0	43	326	531	326	121	109
			2	590	590	122	122		471	471	181	181	
41,1	41,5	55	1	312	749	312	0	44	343	611	343	75	117
			2	625	625	121	121		533	533	154	154	
45,6	46,0	60	1	320	801	320	0	46	360	699	360	22	125
			2	663	663	117	117		599	599	121	121	
50,1	50,5	70	1	350	859	350	0	47	363	834	363	0	133
			2	715	715	124	124		685	685	95	95	
54,6	55,0	80	1	393	911	393	0	50	345	1007	345	0	144
			2	770	770	138	138		781	781	68	68	
59,1	59,5	100	1	511	993	511	29	52	363	1200	363	0	154
			2	852	852	170	170		906	906	57	57	



Zentralballaste/Ecklasten nach EN 14439/EN 13001

7032 Drehteil mit 60 m Ausleger auf KRE 260.2 (6x6)

Turmdrehkran ohne Kletterwerk

X Stationär
Fahrbar

Eckabstand: 6,0 m x 6,0 m

Hakenhöhe		Zentralballast [t]	Auslegerstellung	Kran in Betrieb Schwenkmoment 360 kNm Ecklasten				Horizontallast [kN]	Kran außer Betrieb Windkategorie: C25 Ecklasten				Horizontallast [kN]
 [m]	 [m]			A [kN]	B [kN]	C [kN]	D [kN]		A [kN]	B [kN]	C [kN]	D [kN]	
9,6	10,0	40	1	304	534	304	75	34	233	457	233	10	64
			2	466	466	142	142		392	392	75	75	
14,1	14,5	40	1	309	553	309	65	36	238	466	238	10	72
			2	482	482	136	136		399	399	77	77	
18,6	19,0	45	1	326	587	326	65	37	255	489	255	21	80
			2	510	510	142	142		420	420	90	90	
23,1	23,5	45	1	331	610	331	51	38	260	499	260	20	87
			2	528	528	133	133		429	429	90	90	
27,6	28,0	45	1	335	634	335	36	40	264	511	264	17	95
			2	547	547	124	124		439	439	89	89	
32,1	32,5	50	1	352	674	352	31	42	281	536	281	26	102
			2	579	579	125	125		462	462	101	101	
36,6	37,0	55	1	369	715	369	24	43	339	573	339	105	110
			2	614	614	125	125		505	505	174	174	
41,1	41,5	55	1	374	746	374	1	44	344	642	344	45	118
			2	637	637	110	110		555	555	133	133	
45,6	46,0	60	1	380	804	380	0	46	352	739	352	0	126
			2	675	675	106	106		622	622	99	99	
50,1	50,5	65	1	381	870	381	0	48	307	899	307	0	134
			2	716	716	100	100		696	696	60	60	
54,6	55,0	80	1	446	929	446	0	50	313	1074	313	0	145
			2	783	783	126	126		805	805	45	45	
59,1	59,5	110	1	537	1037	537	37	52	380	1269	380	0	155
			2	891	891	183	183		956	956	58	58	



Zentralballaste/Ecklasten nach EN 14439/EN 13001

7032 Drehteil mit 62,5 m Ausleger auf KRE 260.2 (6x6)

Turmdrehkran ohne Kletterwerk

X Stationär
Fahrbar

Eckabstand: 6,0 m x 6,0 m

Hakenhöhe		Zentralballast [t]	Auslegerstellung	Kran in Betrieb Schwenkmoment 360 kNm Ecklasten				Horizontallast [kN]	Kran außer Betrieb Windkategorie: C25 Ecklasten				Horizontallast [kN]
 [m]	 [m]			A [kN]	B [kN]	C [kN]	D [kN]		A [kN]	B [kN]	C [kN]	D [kN]	
9,6	10,0	40	1	304	521	304	87	34	233	457	233	9	65
			2	458	458	151	151		392	392	75	75	
14,1	14,5	40	1	309	541	309	77	36	238	466	238	9	72
			2	473	473	145	145		399	399	76	76	
18,6	19,0	45	1	326	574	326	77	37	255	489	255	21	80
			2	501	501	150	150		420	420	89	89	
23,1	23,5	45	1	330	597	330	64	38	259	500	259	19	87
			2	519	519	142	142		429	429	89	89	
27,6	28,0	45	1	335	621	335	48	40	264	511	264	16	95
			2	538	538	132	132		439	439	89	89	
32,1	32,5	50	1	352	660	352	43	42	281	537	281	25	103
			2	570	570	134	134		462	462	100	100	
36,6	37,0	55	1	369	702	369	36	43	339	573	339	105	110
			2	604	604	134	134		505	505	173	173	
41,1	41,5	55	1	374	733	374	14	44	344	642	344	45	118
			2	628	628	120	120		555	555	132	132	
45,6	46,0	60	1	391	779	391	2	46	351	741	351	0	126
			2	665	665	116	116		623	623	99	99	
50,1	50,5	65	1	395	842	395	0	48	305	901	305	0	134
			2	705	705	110	110		696	696	59	59	
54,6	55,0	85	1	467	917	467	17	50	336	1076	336	0	145
			2	786	786	149	149		818	818	56	56	
59,1	59,5	110	1	537	1022	537	51	52	378	1272	378	0	155
			2	880	880	194	194		957	957	57	57	



Zentralballaste/Ecklasten nach EN 14439/EN 13001

7032 Drehteil mit 65 m Ausleger auf KRE 260.2 (6x6)

Turmdrehkran ohne Kletterwerk

X Stationär
Fahrbar

Eckabstand: 6,0 m x 6,0 m

Hakenhöhe		Zentralballast [t]	Auslegerstellung	Kran in Betrieb Schwenkmoment 360 kNm Ecklasten				Horizontallast [kN]	Kran außer Betrieb Windkategorie: C25 Ecklasten				Horizontallast [kN]
 [m]	 [m]			A [kN]	B [kN]	C [kN]	D [kN]		A [kN]	B [kN]	C [kN]	D [kN]	
9,6	10,0	60	1	354	573	354	136	34	224	571	224	0	65
			2	509	509	200	200		457	457	53	53	
14,1	14,5	60	1	359	593	359	125	36	229	580	229	0	73
			2	524	524	194	194		464	464	54	54	
18,6	19,0	60	1	363	614	363	113	37	233	591	233	0	80
			2	540	540	186	186		473	473	55	55	
23,1	23,5	65	1	380	649	380	112	39	260	603	260	0	88
			2	570	570	190	190		494	494	67	67	
27,6	28,0	65	1	385	674	385	96	40	262	617	262	0	95
			2	589	589	181	181		504	504	67	67	
32,1	32,5	70	1	402	713	402	91	42	288	633	288	0	103
			2	622	622	182	182		527	527	78	78	
36,6	37,0	70	1	407	742	407	72	43	288	652	288	0	111
			2	643	643	170	170		554	554	199	199	
41,1	41,5	75	1	424	785	424	62	45	394	710	394	78	119
			2	679	679	168	168		617	617	170	170	
45,6	46,0	80	1	441	832	441	50	46	411	799	411	22	126
			2	717	717	164	164		685	685	136	136	
50,1	50,5	85	1	458	882	458	34	48	387	938	387	0	134
			2	758	758	158	158		760	760	96	96	
54,6	55,0	90	1	480	933	480	27	50	342	1115	342	0	146
			2	800	800	160	160		844	844	55	55	
59,1	59,5	115	1	549	1038	549	61	52	383	1313	383	0	156
			2	895	895	204	204		984	984	55	55	



Zentralballaste/Ecklasten nach EN 14439/EN 13001

7032 Drehteil mit 67,5 m Ausleger auf KRE 260.2 (6x6)

Turmdrehkran ohne Kletterwerk

X Stationär
Fahrbar

Eckabstand: 6,0 m x 6,0 m

Hakenhöhe		Zentralballast [t]	Auslegerstellung	Kran in Betrieb Schwenkmoment 360 kNm Ecklasten				Horizontallast [kN]	Kran außer Betrieb Windkategorie: C25 Ecklasten				Horizontallast [kN]
 [m]	 [m]			A [kN]	B [kN]	C [kN]	D [kN]		A [kN]	B [kN]	C [kN]	D [kN]	
9,6	10,0	60	1	332	572	332	93	34	224	571	224	0	66
			2	501	501	163	163		457	457	53	53	
14,1	14,5	60	1	337	589	337	84	36	229	580	229	0	73
			2	515	515	158	158		464	464	54	54	
18,6	19,0	60	1	341	609	341	74	37	232	591	232	0	81
			2	530	530	153	153		473	473	55	55	
23,1	23,5	65	1	358	642	358	75	38	260	603	260	0	88
			2	559	559	218	218		494	494	67	67	
27,6	28,0	65	1	363	664	363	62	40	262	618	262	0	96
			2	578	578	208	208		504	504	67	67	
32,1	32,5	70	1	380	701	380	59	42	288	634	288	0	103
			2	610	610	210	210		527	527	78	78	
36,6	37,0	70	1	385	727	385	42	43	288	652	288	0	111
			2	632	632	198	198		554	554	215	215	
41,1	41,5	75	1	402	769	402	35	44	402	707	402	97	119
			2	667	667	196	196		617	617	186	186	
45,6	46,0	80	1	419	812	419	25	46	419	797	419	41	127
			2	705	705	193	193		686	686	152	152	
50,1	50,5	85	1	466	860	466	71	48	413	918	413	0	135
			2	745	745	187	187		761	761	111	111	
54,6	55,0	85	1	475	899	475	52	50	343	1096	343	0	146
			2	775	775	176	176		833	833	58	58	
59,1	59,5	110	1	545	1004	545	86	52	383	1295	383	0	156
			2	869	869	221	221		973	973	57	57	



Zentralballaste/Ecklasten nach EN 14439/EN 13001

7032 Drehteil mit 70 m Ausleger auf KRE 260.2 (6x6)

Turmdrehkran ohne Kletterwerk

X Stationär
Fahrbar

Eckabstand: 6,0 m x 6,0 m

Hakenhöhe		Zentralballast [t]	Auslegerstellung	Kran in Betrieb Schwenkmoment 360 kNm Ecklasten				Horizontallast [kN]	Kran außer Betrieb Windkategorie: C25 Ecklasten				Horizontallast [kN]
 [m]	 [m]			A [kN]	B [kN]	C [kN]	D [kN]		A [kN]	B [kN]	C [kN]	D [kN]	
9,6	10,0	60	1	363	562	363	164	34	224	571	224	0	66
			2	504	504	223	223		457	457	53	53	
14,1	14,5	60	1	368	581	368	154	36	229	580	229	0	73
			2	519	519	216	216		465	465	54	54	
18,6	19,0	60	1	372	603	372	142	37	232	591	232	0	81
			2	535	535	209	209		473	473	55	55	
23,1	23,5	65	1	389	638	389	141	39	260	604	260	0	88
			2	565	565	214	214		494	494	67	67	
27,6	28,0	65	1	394	662	394	125	40	262	618	262	0	96
			2	584	584	204	204		504	504	67	67	
32,1	32,5	70	1	411	701	411	120	42	288	634	288	0	104
			2	616	616	206	206		527	527	78	78	
36,6	37,0	75	1	428	742	428	113	43	398	663	398	133	112
			2	650	650	205	205		585	585	211	211	
41,1	41,5	75	1	432	774	432	91	45	402	734	402	71	119
			2	674	674	191	191		637	637	168	168	
45,6	46,0	80	1	449	820	449	79	46	419	825	419	14	127
			2	712	712	187	187		706	706	133	133	
50,1	50,5	85	1	467	870	467	63	48	386	975	386	0	135
			2	752	752	181	181		781	781	92	92	
54,6	55,0	90	1	489	921	489	56	50	341	1154	341	0	147
			2	794	794	183	183		867	867	51	51	
59,1	59,5	120	1	571	1039	571	103	52	404	1355	404	0	156
			2	902	902	240	240		1020	1020	61	61	



Zentralballaste/Ecklasten nach EN 14439/EN 13001

7032 Drehteil mit 25 m Ausleger auf KRE 480

Turmdrehkran ohne Kletterwerk

X Stationär
Fahrbar

Eckabstand: 8,0 m x 8,0 m

Hakenhöhe		Zentralballast [t]	Auslegerstellung	Kran in Betrieb Schwenkmoment 360 kNm Ecklasten				Horizontallast [kN]	Kran außer Betrieb Windkategorie: C25 Ecklasten				Horizontallast [kN]
 [m]	 [m]			A [kN]	B [kN]	C [kN]	D [kN]		A [kN]	B [kN]	C [kN]	D [kN]	
14,1	14,5			5	1	173	407		173	0	36	136	
		2	340		340	96	96	273	273	32		32	
18,6	19,0	5	1	176	428	176	0	38	146	347	146	0	83
			2	356	356	94	94		282	282	37	37	
23,1	23,5	5	1	175	450	175	0	40	151	354	151	0	90
			2	369	369	90	90		290	290	39	39	
27,6	28,0	5	1	172	473	172	0	41	156	363	156	0	98
			2	383	383	86	86		297	297	40	40	
32,1	32,5	5	1	168	499	168	0	43	160	373	160	0	105
			2	398	398	80	80		305	305	41	41	
36,6	37,0	15	1	213	527	213	0	44	203	395	203	10	113
			2	438	438	98	98		339	339	67	67	
41,1	41,5	20	1	232	557	232	0	46	220	418	220	21	120
			2	467	467	103	103		360	360	79	79	
45,6	46,0	30	1	315	591	315	39	47	285	470	285	100	128
			2	510	510	120	120		416	416	154	154	
50,1	50,5	35	1	332	628	332	36	49	302	539	302	65	136
			2	541	541	123	123		470	470	134	134	
54,6	55,0	45	1	364	681	364	47	51	334	631	334	37	146
			2	588	588	140	140		544	544	124	124	
59,1	59,5	55	1	396	736	396	56	53	366	729	366	4	156
			2	636	636	156	156		622	622	110	110	
63,6	64,0	65	1	428	793	428	63	55	362	869	362	0	166
			2	686	686	170	170		706	706	91	91	
68,1	68,5	75	1	460	852	460	68	57	347	1028	347	0	176
			2	737	737	183	183		794	794	67	67	
72,6	73,0	95	1	517	939	517	96	59	374	1202	374	0	186
			2	815	815	219	219		912	912	62	62	



Zentralballaste/Ecklasten nach EN 14439/EN 13001

7032 Drehteil mit 27,5 m Ausleger auf KRE 480

Turmdrehkran ohne Kletterwerk

X Stationär
Fahrbar

Eckabstand: 8,0 m x 8,0 m

Hakenhöhe		Zentralballast [t]	Auslegerstellung	Kran in Betrieb Schwenkmoment 360 kNm Ecklasten				Horizontallast [kN]	Kran außer Betrieb Windkategorie: C25 Ecklasten				Horizontallast [kN]
 [m]	 [m]			A [kN]	B [kN]	C [kN]	D [kN]		A [kN]	B [kN]	C [kN]	D [kN]	
14,1	14,5	5	1	172	440	172	0	37	136	339	136	0	74
			2	358	358	94	94		273	273	32	32	
18,6	19,0	5	1	176	461	176	0	39	146	347	146	0	83
			2	373	373	93	93		282	282	37	37	
23,1	23,5	5	1	174	483	174	0	40	151	355	151	0	91
			2	387	387	89	89		290	290	39	39	
27,6	28,0	5	1	171	507	171	0	42	156	363	156	0	98
			2	401	401	84	84		297	297	40	40	
32,1	32,5	10	1	192	534	192	0	43	185	373	185	0	106
			2	428	428	90	90		318	318	54	54	
36,6	37,0	15	1	212	562	212	0	45	203	395	203	10	113
			2	457	457	96	96		339	339	67	67	
41,1	41,5	20	1	230	594	230	0	46	220	419	220	21	121
			2	486	486	101	101		360	360	79	79	
45,6	46,0	30	1	272	628	272	0	48	293	465	293	120	129
			2	529	529	117	117		415	415	171	171	
50,1	50,5	40	1	352	665	352	40	49	322	547	322	98	136
			2	573	573	132	132		481	481	164	164	
54,6	55,0	45	1	372	706	372	38	51	342	626	342	58	146
			2	608	608	136	136		543	543	141	141	
59,1	59,5	55	1	404	762	404	46	53	374	725	374	24	156
			2	657	657	151	151		622	622	126	126	
63,6	64,0	70	1	449	832	449	65	55	415	846	415	0	166
			2	720	720	177	177		718	718	120	120	
68,1	68,5	80	1	481	893	481	69	57	399	1005	399	0	176
			2	772	772	190	190		806	806	95	95	
72,6	73,0	95	1	525	968	525	83	59	401	1180	401	0	186
			2	838	838	212	212		913	913	78	78	



Zentralballaste/Ecklasten nach EN 14439/EN 13001

7032 Drehteil mit 30 m Ausleger auf KRE 480

Turmdrehkran ohne Kletterwerk

X Stationär
Fahrbar

Eckabstand: 8,0 m x 8,0 m

Hakenhöhe		Zentralballast	Auslegerstellung	Kran in Betrieb				Horizontallast	Kran außer Betrieb				Horizontallast
 [m]	 [m]			Schwenkmoment					Windkategorie:				
				360 kNm					C25				
				Ecklasten					Ecklasten				
		[t]		A	B	C	D		A	B	C	D	
				[kN]	[kN]	[kN]	[kN]	[kN]	[kN]	[kN]	[kN]	[kN]	[kN]
14,1	14,5	5	1	183	427	183	0	37	136	339	136	0	74
			2	363	363	94	94		273	273	32	32	
18,6	19,0	5	1	186	449	186	0	39	146	347	146	0	84
			2	378	378	92	92		282	282	37	37	
23,1	23,5	5	1	184	471	184	0	40	151	355	151	0	91
			2	392	392	88	88		290	290	38	38	
27,6	28,0	5	1	182	495	182	0	42	156	364	156	0	99
			2	406	406	83	83		297	297	40	40	
32,1	32,5	5	1	177	521	177	0	43	160	374	160	0	106
			2	421	421	77	77		306	306	41	41	
36,6	37,0	10	1	197	550	197	0	45	188	385	188	0	114
			2	450	450	82	82		327	327	54	54	
41,1	41,5	20	1	241	581	241	0	46	220	419	220	21	121
			2	492	492	99	99		362	362	169	169	
45,6	46,0	25	1	257	616	257	0	48	283	467	283	98	129
			2	522	522	103	103		413	413	152	152	
50,1	50,5	35	1	342	660	342	24	49	312	549	312	75	137
			2	567	567	117	117		480	480	144	144	
54,6	55,0	45	1	374	714	374	34	51	344	642	344	46	147
			2	614	614	134	134		555	555	134	134	
59,1	59,5	55	1	406	770	406	43	53	376	741	376	12	157
			2	663	663	149	149		634	634	119	119	
63,6	64,0	65	1	438	828	438	49	55	379	875	379	0	167
			2	714	714	163	163		718	718	99	99	
68,1	68,5	75	1	470	889	470	52	57	363	1036	363	0	177
			2	766	766	175	175		807	807	74	74	
72,6	73,0	90	1	515	964	515	66	59	364	1213	364	0	187
			2	833	833	197	197		914	914	56	56	



Zentralballaste/Ecklasten nach EN 14439/EN 13001

7032 Drehteil mit 32,5 m Ausleger auf KRE 480

Turmdrehkran ohne Kletterwerk

X Stationär
Fahrbar

Eckabstand: 8,0 m x 8,0 m

Hakenhöhe		Zentralballast [t]	Auslegerstellung	Kran in Betrieb Schwenkmoment 360 kNm Ecklasten				Horizontallast [kN]	Kran außer Betrieb Windkategorie: C25 Ecklasten				Horizontallast [kN]
 [m]	 [m]			A [kN]	B [kN]	C [kN]	D [kN]		A [kN]	B [kN]	C [kN]	D [kN]	
14,1	14,5	5	1	229	427	229	32	37	135	340	135	0	75
			2	369	369	90	90		273	273	32	32	
18,6	19,0	5	1	237	446	237	27	39	146	347	146	0	84
			2	385	385	88	88		283	283	37	37	
23,1	23,5	5	1	241	464	241	19	40	151	355	151	0	91
			2	398	398	84	84		290	290	38	38	
27,6	28,0	5	1	246	482	246	9	42	156	364	156	0	99
			2	413	413	79	79		298	298	40	40	
32,1	32,5	5	1	250	502	250	0	43	160	374	160	0	106
			2	428	428	73	73		306	306	41	41	
36,6	37,0	10	1	267	535	267	0	45	188	385	188	0	114
			2	456	456	78	78		327	327	54	54	
41,1	41,5	15	1	284	570	284	0	46	207	407	207	8	122
			2	486	486	82	82		361	361	148	148	
45,6	46,0	20	1	298	610	298	0	48	271	470	271	72	129
			2	517	517	86	86		412	412	131	131	
50,1	50,5	30	1	331	657	331	4	49	301	553	301	49	137
			2	562	562	100	100		479	479	123	123	
54,6	55,0	40	1	363	712	363	14	51	333	646	333	20	147
			2	610	610	116	116		554	554	112	112	
59,1	59,5	50	1	395	768	395	22	53	351	759	351	0	157
			2	659	659	131	131		634	634	96	96	
63,6	64,0	60	1	427	826	427	28	55	341	907	341	0	167
			2	709	709	145	145		718	718	76	76	
68,1	68,5	75	1	472	900	472	44	57	349	1069	349	0	177
			2	774	774	169	169		820	820	64	64	
72,6	73,0	95	1	529	989	529	69	59	374	1247	374	0	187
			2	854	854	204	204		940	940	58	58	



Zentralballaste/Ecklasten nach EN 14439/EN 13001

7032 Drehteil mit 35 m Ausleger auf KRE 480

Turmdrehkran ohne Kletterwerk

X Stationär
Fahrbar

Eckabstand: 8,0 m x 8,0 m

Hakenhöhe		Zentralballast	Auslegerstellung	Kran in Betrieb				Horizontallast	Kran außer Betrieb				Horizontallast
 [m]	 [m]			Schwenkmoment					Windkategorie:				
				360 kNm					C25				
				Ecklasten					Ecklasten				
		[t]		A	B	C	D		A	B	C	D	
				[kN]	[kN]	[kN]	[kN]	[kN]	[kN]	[kN]	[kN]	[kN]	[kN]
14,1	14,5	5	1	200	430	200	0	37	135	340	135	0	75
			2	370	370	105	105		273	273	32	32	
18,6	19,0	5	1	203	452	203	0	39	146	347	146	0	84
			2	385	385	104	104		283	283	37	37	
23,1	23,5	5	1	201	474	201	0	40	151	355	151	0	92
			2	399	399	100	100		290	290	38	38	
27,6	28,0	5	1	198	499	198	0	42	155	364	155	0	99
			2	413	413	94	94		298	298	40	40	
32,1	32,5	5	1	194	526	194	0	43	159	374	159	0	107
			2	428	428	88	88		306	306	41	41	
36,6	37,0	10	1	213	555	213	0	45	188	386	188	0	114
			2	457	457	94	94		327	327	54	54	
41,1	41,5	15	1	231	587	231	0	46	262	407	262	118	122
			2	487	487	98	98		365	365	160	160	
45,6	46,0	20	1	248	622	248	0	48	279	473	279	86	130
			2	518	518	101	101		416	416	143	143	
50,1	50,5	30	1	288	661	288	0	49	309	555	309	62	138
			2	562	562	116	116		483	483	135	135	
54,6	55,0	40	1	371	709	371	33	51	341	649	341	33	148
			2	610	610	132	132		559	559	123	123	
59,1	59,5	50	1	403	766	403	41	53	371	750	371	0	157
			2	659	659	147	147		639	639	108	108	
63,6	64,0	60	1	435	824	435	46	55	361	899	361	0	167
			2	710	710	160	160		723	723	87	87	
68,1	68,5	75	1	480	898	480	61	57	368	1063	368	0	178
			2	776	776	184	184		826	826	74	74	
72,6	73,0	95	1	537	987	537	87	59	392	1243	392	0	188
			2	855	855	218	218		947	947	67	67	



Zentralballaste/Ecklasten nach EN 14439/EN 13001

7032 Drehteil mit 37,5 m Ausleger auf KRE 480

Turmdrehkran ohne Kletterwerk

X Stationär
Fahrbar

Eckabstand: 8,0 m x 8,0 m

Hakenhöhe		Zentralballast [t]	Auslegerstellung	Kran in Betrieb Schwenkmoment 360 kNm Ecklasten				Horizontallast [kN]	Kran außer Betrieb Windkategorie: C25 Ecklasten				Horizontallast [kN]
 [m]	 [m]			A [kN]	B [kN]	C [kN]	D [kN]		A [kN]	B [kN]	C [kN]	D [kN]	
14,1	14,5	5	1	239	425	239	53	37	135	340	135	0	75
			2	370	370	107	107		273	273	32	32	
18,6	19,0	5	1	209	446	209	0	39	146	348	146	0	85
			2	386	386	106	106		283	283	36	36	
23,1	23,5	5	1	207	468	207	0	40	151	356	151	0	92
			2	400	400	101	101		290	290	38	38	
27,6	28,0	5	1	204	493	204	0	42	155	365	155	0	100
			2	414	414	96	96		298	298	40	40	
32,1	32,5	5	1	200	519	200	0	44	159	375	159	0	107
			2	429	429	90	90		306	306	41	41	
36,6	37,0	10	1	219	549	219	0	45	188	386	188	0	115
			2	458	458	95	95		327	327	54	54	
41,1	41,5	10	1	212	581	212	0	46	251	403	251	99	122
			2	475	475	87	87		359	359	143	143	
45,6	46,0	20	1	254	616	254	0	48	281	482	281	80	130
			2	519	519	103	103		423	423	139	139	
50,1	50,5	30	1	340	656	340	25	50	310	565	310	56	138
			2	563	563	117	117		490	490	130	130	
54,6	55,0	40	1	372	710	372	34	51	342	659	342	26	148
			2	611	611	133	133		566	566	119	119	
59,1	59,5	50	1	404	767	404	42	53	365	768	365	0	158
			2	661	661	148	148		646	646	103	103	
63,6	64,0	60	1	436	826	436	47	55	354	918	354	0	168
			2	712	712	161	161		731	731	82	82	
68,1	68,5	75	1	481	899	481	63	57	361	1083	361	0	178
			2	777	777	185	185		834	834	68	68	
72,6	73,0	95	1	538	989	538	88	59	384	1264	384	0	188
			2	857	857	220	220		955	955	61	61	



Zentralballaste/Ecklasten nach EN 14439/EN 13001

7032 Drehteil mit 40 m Ausleger auf KRE 480

Turmdrehkran ohne Kletterwerk

X Stationär
Fahrbar

Eckabstand: 8,0 m x 8,0 m

Hakenhöhe		Zentralballast [t]	Auslegerstellung	Kran in Betrieb Schwenkmoment 360 kNm Ecklasten				Horizontallast [kN]	Kran außer Betrieb Windkategorie: C25 Ecklasten				Horizontallast [kN]
 [m]	 [m]			A [kN]	B [kN]	C [kN]	D [kN]		A [kN]	B [kN]	C [kN]	D [kN]	
14,1	14,5	5	1	240	432	240	47	37	135	340	135	0	76
			2	376	376	104	104		273	273	32	32	
18,6	19,0	5	1	247	451	247	42	39	145	348	145	0	85
			2	391	391	102	102		283	283	36	36	
23,1	23,5	5	1	251	469	251	34	41	151	356	151	0	93
			2	405	405	97	97		290	290	38	38	
27,6	28,0	5	1	256	487	256	24	42	155	365	155	0	100
			2	419	419	92	92		298	298	40	40	
32,1	32,5	10	1	273	519	273	26	44	184	375	184	0	108
			2	447	447	98	98		319	319	53	53	
36,6	37,0	10	1	277	540	277	14	45	188	386	188	0	115
			2	463	463	91	91		332	332	163	163	
41,1	41,5	10	1	220	568	220	0	47	252	416	252	88	123
			2	481	481	83	83		368	368	136	136	
45,6	46,0	15	1	237	603	237	0	48	269	482	269	56	131
			2	512	512	86	86		419	419	118	118	
50,1	50,5	25	1	328	652	328	5	50	298	565	298	32	139
			2	557	557	100	100		487	487	110	110	
54,6	55,0	35	1	361	706	361	15	52	331	660	331	2	148
			2	605	605	116	116		563	563	98	98	
59,1	59,5	45	1	393	763	393	22	54	328	794	328	0	158
			2	655	655	131	131		644	644	82	82	
63,6	64,0	55	1	425	822	425	27	55	317	945	317	0	168
			2	706	706	144	144		729	729	60	60	
68,1	68,5	75	1	482	909	482	55	57	348	1111	348	0	178
			2	784	784	180	180		845	845	59	59	
72,6	73,0	100	1	551	1011	551	92	59	396	1294	396	0	189
			2	876	876	226	226		979	979	64	64	



Zentralballaste/Ecklasten nach EN 14439/EN 13001

7032 Drehteil mit 42,5 m Ausleger auf KRE 480

Turmdrehkran ohne Kletterwerk

X Stationär
Fahrbar

Eckabstand: 8,0 m x 8,0 m

Hakenhöhe		Zentralballast [t]	Auslegerstellung	Kran in Betrieb Schwenkmoment 360 kNm Ecklasten				Horizontallast [kN]	Kran außer Betrieb Windkategorie: C25 Ecklasten				Horizontallast [kN]
 [m]	 [m]			A [kN]	B [kN]	C [kN]	D [kN]		A [kN]	B [kN]	C [kN]	D [kN]	
14,1	14,5	5	1	218	433	218	3	37	135	340	135	0	76
			2	375	375	120	120		273	273	32	32	
18,6	19,0	5	1	224	451	224	0	39	145	348	145	0	85
			2	391	391	118	118		283	283	36	36	
23,1	23,5	5	1	222	474	222	0	41	151	356	151	0	93
			2	404	404	114	114		290	290	38	38	
27,6	28,0	5	1	218	499	218	0	42	155	365	155	0	100
			2	419	419	109	109		298	298	39	39	
32,1	32,5	10	1	239	526	239	0	44	184	375	184	0	108
			2	447	447	115	115		319	319	53	53	
36,6	37,0	10	1	233	556	233	0	45	187	387	187	0	116
			2	463	463	108	108		336	336	175	175	
41,1	41,5	10	1	226	589	226	0	47	260	418	260	102	123
			2	480	480	100	100		372	372	148	148	
45,6	46,0	15	1	242	625	242	0	48	277	485	277	69	131
			2	511	511	103	103		424	424	130	130	
50,1	50,5	25	1	281	665	281	0	50	307	568	307	45	139
			2	556	556	117	117		492	492	121	121	
54,6	55,0	35	1	324	706	324	0	52	339	663	339	14	149
			2	604	604	133	133		568	568	109	109	
59,1	59,5	45	1	401	759	401	42	53	349	786	349	0	159
			2	654	654	147	147		649	649	93	93	
63,6	64,0	55	1	433	818	433	47	55	337	938	337	0	169
			2	705	705	160	160		734	734	71	71	
68,1	68,5	70	1	477	893	477	62	57	342	1105	342	0	179
			2	771	771	184	184		838	838	56	56	
72,6	73,0	95	1	547	995	547	99	59	389	1290	389	0	189
			2	864	864	230	230		973	973	61	61	



Zentralballaste/Ecklasten nach EN 14439/EN 13001

7032 Drehteil mit 45 m Ausleger auf KRE 480

Turmdrehkran ohne Kletterwerk

X Stationär
Fahrbar

Eckabstand: 8,0 m x 8,0 m

Hakenhöhe		Zentralballast [t]	Auslegerstellung	Kran in Betrieb				Horizontallast [kN]	Kran außer Betrieb				Horizontallast [kN]
 [m]	 [m]			Schwenkmoment					Windkategorie:				
				360 kNm					C25				
		Ecklasten				Ecklasten							
A	B	C	D	A	B	C	D	A	B	C	D		
[kN]	[kN]	[kN]	[kN]	[kN]	[kN]	[kN]	[kN]	[kN]	[kN]	[kN]	[kN]	[kN]	
14,1	14,5	5	1	248	430	248	65	37	135	340	135	0	76
			2	377	377	119	119		273	273	32	32	
18,6	19,0	5	1	255	450	255	60	39	145	348	145	0	86
			2	393	393	117	117		283	283	36	36	
23,1	23,5	5	1	259	467	259	52	41	150	356	150	0	93
			2	406	406	112	112		290	290	38	38	
27,6	28,0	5	1	222	492	222	0	42	155	365	155	0	101
			2	421	421	107	107		298	298	39	39	
32,1	32,5	10	1	243	519	243	0	44	184	376	184	0	108
			2	448	448	113	113		319	319	53	53	
36,6	37,0	10	1	237	549	237	0	45	187	387	187	0	116
			2	465	465	106	106		342	342	169	169	
41,1	41,5	10	1	229	582	229	0	47	260	428	260	93	124
			2	482	482	98	98		379	379	142	142	
45,6	46,0	15	1	245	618	245	0	48	277	494	277	60	132
			2	513	513	101	101		431	431	124	124	
50,1	50,5	25	1	285	658	285	0	50	307	579	307	35	140
			2	559	559	115	115		499	499	114	114	
54,6	55,0	35	1	369	705	369	32	52	339	674	339	4	149
			2	607	607	131	131		576	576	102	102	
59,1	59,5	45	1	401	762	401	39	54	338	808	338	0	159
			2	656	656	145	145		657	657	85	85	
63,6	64,0	55	1	433	822	433	44	56	326	961	326	0	169
			2	708	708	158	158		743	743	63	63	
68,1	68,5	75	1	490	909	490	71	57	355	1130	355	0	179
			2	786	786	194	194		860	860	60	60	
72,6	73,0	100	1	560	1011	560	108	59	402	1316	402	0	190
			2	879	879	240	240		995	995	64	64	



Zentralballaste/Ecklasten nach EN 14439/EN 13001

7032 Drehteil mit 47,5 m Ausleger auf KRE 480

Turmdrehkran ohne Kletterwerk

X Stationär
Fahrbar

Eckabstand: 8,0 m x 8,0 m

Hakenhöhe		Zentralballast [t]	Auslegerstellung	Kran in Betrieb				Horizontallast [kN]	Kran außer Betrieb				Horizontallast [kN]
 [m]	 [m]			Schwenkmoment 360 kNm					Windkategorie: C25				
				Ecklasten					Ecklasten				
				A [kN]	B [kN]	C [kN]	D [kN]		A [kN]	B [kN]	C [kN]	D [kN]	
14,1	14,5	5	1	249	437	249	61	37	135	340	135	0	77
			2	382	382	116	116		273	273	32	32	
18,6	19,0	5	1	256	457	256	56	39	145	348	145	0	86
			2	398	398	114	114		283	283	36	36	
23,1	23,5	5	1	261	474	261	47	41	150	356	150	0	94
			2	411	411	110	110		290	290	38	38	
27,6	28,0	5	1	265	493	265	38	42	155	366	155	0	101
			2	426	426	104	104		298	298	39	39	
32,1	32,5	10	1	282	525	282	39	44	184	376	184	0	109
			2	454	454	111	111		319	319	53	53	
36,6	37,0	10	1	287	546	287	27	45	257	388	257	125	116
			2	470	470	103	103		350	350	164	164	
41,1	41,5	10	1	237	572	237	0	47	261	438	261	85	124
			2	488	488	95	95		386	386	136	136	
45,6	46,0	15	1	253	608	253	0	48	278	505	278	52	132
			2	519	519	98	98		439	439	118	118	
50,1	50,5	20	1	267	647	267	0	50	295	577	295	13	140
			2	552	552	99	99		495	495	96	96	
54,6	55,0	30	1	358	701	358	14	52	310	690	310	0	150
			2	600	600	115	115		572	572	83	83	
59,1	59,5	40	1	390	758	390	21	54	305	829	305	0	160
			2	650	650	129	129		653	653	66	66	
63,6	64,0	55	1	434	830	434	38	56	317	983	317	0	170
			2	714	714	154	154		752	752	56	56	
68,1	68,5	75	1	491	918	491	65	58	346	1153	346	0	180
			2	793	793	190	190		869	869	53	53	
72,6	73,0	100	1	561	1021	561	101	59	392	1340	392	0	190
			2	886	886	236	236		1005	1005	57	57	



Zentralballaste/Ecklasten nach EN 14439/EN 13001

7032 Drehteil mit 50 m Ausleger auf KRE 480

Turmdrehkran ohne Kletterwerk

X Stationär
Fahrbar

Eckabstand: 8,0 m x 8,0 m

Hakenhöhe		Zentralballast [t]	Auslegerstellung	Kran in Betrieb Schwenkmoment 360 kNm Ecklasten				Horizontallast [kN]	Kran außer Betrieb Windkategorie: C25 Ecklasten				Horizontallast [kN]
 [m]	 [m]			A [kN]	B [kN]	C [kN]	D [kN]		A [kN]	B [kN]	C [kN]	D [kN]	
14,1	14,5			5	1	250	446		250	53	38	135	
			2	389	389	111	111		273	273	32	32	
18,6	19,0	5	1	257	466	257	48	40	145	349	145	0	87
			2	405	405	109	109		283	283	36	36	
23,1	23,5	5	1	261	483	261	39	41	150	357	150	0	94
			2	418	418	104	104		290	290	38	38	
27,6	28,0	10	1	278	515	278	42	42	180	366	180	0	102
			2	445	445	111	111		311	311	52	52	
32,1	32,5	10	1	283	535	283	31	44	184	376	184	0	109
			2	461	461	105	105		330	330	175	175	
36,6	37,0	10	1	288	556	288	19	46	258	408	258	107	117
			2	478	478	97	97		364	364	151	151	
41,1	41,5	10	1	292	580	292	5	47	262	459	262	66	125
			2	495	495	89	89		401	401	123	123	
45,6	46,0	15	1	309	617	309	1	48	279	526	279	32	132
			2	527	527	91	91		454	454	104	104	
50,1	50,5	15	1	297	661	297	0	50	265	606	265	0	140
			2	547	547	80	80		498	498	69	69	
54,6	55,0	25	1	338	707	338	0	52	265	733	265	0	150
			2	596	596	95	95		575	575	56	56	
59,1	59,5	35	1	377	759	377	0	54	259	874	259	0	160
			2	646	646	109	109		657	657	39	39	
63,6	64,0	60	1	447	855	447	40	56	320	1030	320	0	170
			2	736	736	159	159		782	782	53	53	
68,1	68,5	85	1	517	955	517	79	58	374	1201	374	0	180
			2	827	827	207	207		912	912	62	62	
72,6	73,0	110	1	587	1059	587	115	60	418	1391	418	0	190
			2	920	920	253	253		1048	1048	65	65	



Zentralballaste/Ecklasten nach EN 14439/EN 13001

7032 Drehteil mit 52,5 m Ausleger auf KRE 480

Turmdrehkran ohne Kletterwerk

X Stationär
Fahrbar

Eckabstand: 8,0 m x 8,0 m

Hakenhöhe		Zentralballast [t]	Auslegerstellung	Kran in Betrieb Schwenkmoment 360 kNm Ecklasten				Horizontallast [kN]	Kran außer Betrieb Windkategorie: C25 Ecklasten				Horizontallast [kN]
 [m]	 [m]			A [kN]	B [kN]	C [kN]	D [kN]		A [kN]	B [kN]	C [kN]	D [kN]	
14,1	14,5	5	1	250	445	250	55	38	135	341	135	0	77
			2	388	388	112	112		275	275	96	96	
18,6	19,0	5	1	257	465	257	50	40	145	349	145	0	87
			2	404	404	110	110		285	285	101	101	
23,1	23,5	5	1	262	482	262	41	41	150	357	150	0	94
			2	418	418	106	106		293	293	102	102	
27,6	28,0	10	1	279	514	279	44	43	180	366	180	0	102
			2	445	445	113	113		313	313	116	116	
32,1	32,5	10	1	283	534	283	33	44	183	377	183	0	110
			2	460	460	106	106		338	338	168	168	
36,6	37,0	10	1	288	555	288	20	46	258	420	258	96	117
			2	477	477	99	99		372	372	143	143	
41,1	41,5	10	1	292	579	292	6	47	262	470	262	55	125
			2	495	495	90	90		409	409	115	115	
45,6	46,0	15	1	309	616	309	3	49	279	538	279	21	133
			2	526	526	93	93		463	463	96	96	
50,1	50,5	15	1	299	658	299	0	50	253	630	253	0	141
			2	547	547	81	81		507	507	61	61	
54,6	55,0	25	1	340	705	340	0	52	253	758	253	0	150
			2	595	595	97	97		584	584	48	48	
59,1	59,5	40	1	391	769	391	13	54	271	900	271	0	160
			2	658	658	123	123		679	679	42	42	
63,6	64,0	60	1	448	854	448	42	56	307	1057	307	0	170
			2	735	735	161	161		792	792	44	44	
68,1	68,5	85	1	517	954	517	80	58	360	1230	360	0	181
			2	826	826	208	208		922	922	52	52	
72,6	73,0	115	1	599	1070	599	129	60	429	1420	429	0	191
			2	932	932	267	267		1072	1072	67	67	



Zentralballaste/Ecklasten nach EN 14439/EN 13001

7032 Drehteil mit 55 m Ausleger auf KRE 480

Turmdrehkran ohne Kletterwerk

X Stationär
Fahrbar

Eckabstand: 8,0 m x 8,0 m

Hakenhöhe		Zentralballast [t]	Auslegerstellung	Kran in Betrieb Schwenkmoment 360 kNm Ecklasten				Horizontallast [kN]	Kran außer Betrieb Windkategorie: C25 Ecklasten				Horizontallast [kN]
 [m]	 [m]			A [kN]	B [kN]	C [kN]	D [kN]		A [kN]	B [kN]	C [kN]	D [kN]	
14,1	14,5	5	1	250	446	250	55	38	135	341	135	0	78
			2	389	389	112	112		280	280	92	92	
18,6	19,0	5	1	257	466	257	49	40	145	349	145	0	87
			2	405	405	110	110		290	290	97	97	
23,1	23,5	5	1	262	483	262	41	41	150	357	150	0	95
			2	418	418	105	105		297	297	98	98	
27,6	28,0	10	1	279	515	279	43	43	179	367	179	0	102
			2	446	446	112	112		317	317	112	112	
32,1	32,5	10	1	283	535	283	32	44	253	384	253	123	110
			2	461	461	106	106		346	346	161	161	
36,6	37,0	10	1	288	556	288	20	46	258	431	258	85	118
			2	478	478	98	98		380	380	136	136	
41,1	41,5	10	1	293	580	293	6	47	263	482	263	43	126
			2	496	496	90	90		418	418	108	108	
45,6	46,0	15	1	310	617	310	2	49	280	550	280	9	133
			2	527	527	92	92		471	471	88	88	
50,1	50,5	15	1	299	660	299	0	50	241	654	241	0	141
			2	548	548	81	81		516	516	53	53	
54,6	55,0	25	1	339	707	339	0	52	241	784	241	0	151
			2	596	596	96	96		594	594	39	39	
59,1	59,5	45	1	403	783	403	24	54	283	927	283	0	161
			2	672	672	135	135		701	701	45	45	
63,6	64,0	65	1	460	868	460	53	56	319	1085	319	0	171
			2	749	749	172	172		814	814	47	47	
68,1	68,5	90	1	530	968	530	92	58	371	1259	371	0	181
			2	840	840	220	220		945	945	55	55	
72,6	73,0	120	1	612	1084	612	140	60	439	1451	439	0	192
			2	946	946	278	278		1095	1095	69	69	



Zentralballaste/Ecklasten nach EN 14439/EN 13001

7032 Drehteil mit 57,5 m Ausleger auf KRE 480

Turmdrehkran ohne Kletterwerk

X Stationär
Fahrbar

Eckabstand: 8,0 m x 8,0 m

Hakenhöhe		Zentralballast [t]	Auslegerstellung	Kran in Betrieb Schwenkmoment 360 kNm Ecklasten				Horizontallast [kN]	Kran außer Betrieb Windkategorie: C25 Ecklasten				Horizontallast [kN]
 [m]	 [m]			A [kN]	B [kN]	C [kN]	D [kN]		A [kN]	B [kN]	C [kN]	D [kN]	
14,1	14,5			5	1	258	432		258	85	38	187	
			2	381	381	136	136		297	297	78	78	
18,6	19,0	5	1	265	451	265	79	40	194	353	194	35	88
			2	397	397	134	134		307	307	82	82	
23,1	23,5	5	1	270	469	270	71	41	199	362	199	36	95
			2	411	411	129	129		314	314	83	83	
27,6	28,0	10	1	287	500	287	74	43	216	384	216	48	103
			2	438	438	136	136		335	335	97	97	
32,1	32,5	10	1	292	520	292	63	44	220	394	220	47	110
			2	453	453	130	130		344	344	179	179	
36,6	37,0	10	1	296	541	296	51	46	266	425	266	108	118
			2	470	470	123	123		378	378	154	154	
41,1	41,5	15	1	313	577	313	49	47	283	488	283	78	126
			2	500	500	127	127		428	428	138	138	
45,6	46,0	15	1	318	602	318	34	48	288	544	288	31	134
			2	519	519	117	117		469	469	106	106	
50,1	50,5	15	1	269	632	269	0	50	272	626	272	0	142
			2	539	539	106	106		514	514	71	71	
54,6	55,0	25	1	354	684	354	25	52	271	756	271	0	151
			2	587	587	121	121		592	592	57	57	
59,1	59,5	40	1	399	754	399	44	54	288	899	288	0	161
			2	650	650	148	148		687	687	51	51	
63,6	64,0	60	1	456	839	456	73	56	323	1058	323	0	171
			2	727	727	185	185		800	800	52	52	
68,1	68,5	85	1	526	939	526	112	58	375	1233	375	0	182
			2	818	818	233	233		932	932	59	59	
72,6	73,0	110	1	595	1042	595	148	60	417	1426	417	0	192
			2	911	911	279	279		1070	1070	61	61	



Zentralballaste/Ecklasten nach EN 14439/EN 13001

7032 Drehteil mit 60 m Ausleger auf KRE 480

Turmdrehkran ohne Kletterwerk

X Stationär
Fahrbar

Eckabstand: 8,0 m x 8,0 m

Hakenhöhe		Zentralballast	Auslegerstellung	Kran in Betrieb				Horizontallast	Kran außer Betrieb				Horizontallast
 [m]	 [m]			Schwenkmoment					Windkategorie:				
				360 kNm					C25				
				Ecklasten					Ecklasten				
		[t]		A	B	C	D		A	B	C	D	
				[kN]	[kN]	[kN]	[kN]	[kN]	[kN]	[kN]	[kN]	[kN]	[kN]
14,1	14,5	5	1	259	443	259	75	38	188	359	188	17	78
			2	389	389	129	129		309	309	67	67	
18,6	19,0	5	1	266	463	266	70	40	195	371	195	19	88
			2	405	405	127	127		319	319	71	71	
23,1	23,5	5	1	271	480	271	61	41	200	380	200	20	96
			2	419	419	122	122		327	327	72	72	
27,6	28,0	10	1	288	512	288	64	43	217	402	217	32	103
			2	446	446	129	129		348	348	86	86	
32,1	32,5	10	1	292	532	292	53	44	221	412	221	30	111
			2	462	462	123	123		360	360	165	165	
36,6	37,0	10	1	297	553	297	40	46	267	447	267	87	118
			2	478	478	115	115		394	394	139	139	
41,1	41,5	15	1	314	589	314	38	47	284	511	284	57	126
			2	509	509	119	119		445	445	123	123	
45,6	46,0	15	1	318	615	318	22	49	288	568	288	9	134
			2	528	528	109	109		486	486	91	91	
50,1	50,5	15	1	323	642	323	4	50	249	674	249	0	142
			2	548	548	97	97		531	531	55	55	
54,6	55,0	25	1	355	697	355	13	52	248	805	248	0	152
			2	597	597	113	113		610	610	40	40	
59,1	59,5	45	1	412	780	412	44	54	289	950	289	0	162
			2	673	673	152	152		718	718	46	46	
63,6	64,0	65	1	469	866	469	73	56	323	1111	323	0	172
			2	750	750	189	189		832	832	46	46	
68,1	68,5	90	1	539	966	539	111	58	374	1288	374	0	182
			2	841	841	236	236		964	964	53	53	
72,6	73,0	120	1	621	1083	621	159	60	440	1483	440	0	192
			2	948	948	294	294		1115	1115	66	66	



Zentralballaste/Ecklasten nach EN 14439/EN 13001

7032 Drehteil mit 62,5 m Ausleger auf KRE 480

Turmdrehkran ohne Kletterwerk

X Stationär
Fahrbar

Eckabstand: 8,0 m x 8,0 m

Hakenhöhe		Zentralballast [t]	Auslegerstellung	Kran in Betrieb Schwenkmoment 360 kNm Ecklasten				Horizontallast [kN]	Kran außer Betrieb Windkategorie: C25 Ecklasten				Horizontallast [kN]
 [m]	 [m]			A [kN]	B [kN]	C [kN]	D [kN]		A [kN]	B [kN]	C [kN]	D [kN]	
14,1	14,5			5	1	259	433		259	84	38	188	
			2	382	382	135	135		309	309	66	66	
18,6	19,0	5	1	266	453	266	78	40	195	371	195	19	88
			2	398	398	133	133		319	319	70	70	
23,1	23,5	5	1	270	471	270	70	41	199	380	199	19	96
			2	412	412	129	129		327	327	72	72	
27,6	28,0	10	1	287	502	287	73	43	216	402	216	31	104
			2	439	439	136	136		348	348	85	85	
32,1	32,5	10	1	292	522	292	62	44	221	412	221	30	111
			2	455	455	129	129		359	359	165	165	
36,6	37,0	10	1	297	544	297	50	46	267	447	267	86	119
			2	471	471	122	122		394	394	139	139	
41,1	41,5	15	1	314	579	314	48	47	284	511	284	56	127
			2	501	501	126	126		444	444	123	123	
45,6	46,0	15	1	318	604	318	32	49	288	568	288	8	135
			2	520	520	116	116		486	486	90	90	
50,1	50,5	15	1	323	631	323	14	50	248	675	248	0	143
			2	541	541	104	104		532	532	54	54	
54,6	55,0	25	1	355	687	355	23	52	246	807	246	0	152
			2	589	589	120	120		610	610	39	39	
59,1	59,5	45	1	412	769	412	54	54	288	952	288	0	162
			2	665	665	159	159		719	719	45	45	
63,6	64,0	65	1	469	854	469	83	56	321	1113	321	0	172
			2	741	741	196	196		833	833	45	45	
68,1	68,5	90	1	538	955	538	122	58	372	1291	372	0	182
			2	833	833	244	244		965	965	52	52	
72,6	73,0	120	1	621	1071	621	170	60	438	1487	438	0	193
			2	939	939	302	302		1116	1116	65	65	



Zentralballaste/Ecklasten nach EN 14439/EN 13001

7032 Drehteil mit 65 m Ausleger auf KRE 480

Turmdrehkran ohne Kletterwerk

X Stationär
Fahrbar

Eckabstand: 8,0 m x 8,0 m

Hakenhöhe		Zentralballast [t]	Auslegerstellung	Kran in Betrieb Schwenkmoment 360 kNm Ecklasten				Horizontallast [kN]	Kran außer Betrieb Windkategorie: C25 Ecklasten				Horizontallast [kN]
 [m]	 [m]			A [kN]	B [kN]	C [kN]	D [kN]		A [kN]	B [kN]	C [kN]	D [kN]	
14,1	14,5			20	1	296	473		296	120	38	176	
			2	421	421	172	172		351	351	43	43	
18,6	19,0	20	1	303	492	303	115	40	186	444	186	0	89
			2	437	437	170	170		361	361	47	47	
23,1	23,5	20	1	308	510	308	106	41	191	453	191	0	96
			2	451	451	165	165		369	369	48	48	
27,6	28,0	20	1	313	529	313	96	43	195	463	195	0	104
			2	465	465	160	160		377	377	49	49	
32,1	32,5	25	1	330	561	330	98	44	223	474	223	0	112
			2	493	493	166	166		405	405	194	194	
36,6	37,0	25	1	334	583	334	85	46	304	497	304	112	119
			2	510	510	158	158		440	440	168	168	
41,1	41,5	25	1	339	606	339	71	47	309	549	309	68	127
			2	528	528	150	150		479	479	139	139	
45,6	46,0	30	1	356	644	356	68	49	326	619	326	33	135
			2	559	559	152	152		533	533	119	119	
50,1	50,5	30	1	360	671	360	50	50	310	703	310	0	143
			2	580	580	141	141		579	579	82	82	
54,6	55,0	35	1	380	714	380	46	52	282	835	282	0	153
			2	616	616	144	144		645	645	54	54	
59,1	59,5	50	1	424	784	424	65	54	298	982	298	0	163
			2	679	679	170	170		742	742	47	47	
63,6	64,0	70	1	482	869	482	94	56	331	1144	331	0	173
			2	756	756	207	207		856	856	47	47	
68,1	68,5	95	1	551	970	551	133	58	381	1323	381	0	183
			2	847	847	255	255		989	989	53	53	
72,6	73,0	125	1	633	1086	633	181	60	447	1520	447	0	193
			2	953	953	313	313		1141	1141	66	66	



Zentralballaste/Ecklasten nach EN 14439/EN 13001

7032 Drehteil mit 67,5 m Ausleger auf KRE 480

Turmdrehkran ohne Kletterwerk

X Stationär
Fahrbar

Eckabstand: 8,0 m x 8,0 m

Hakenhöhe		Zentralballast [t]	Auslegerstellung	Kran in Betrieb Schwenkmoment 360 kNm Ecklasten				Horizontallast [kN]	Kran außer Betrieb Windkategorie: C25 Ecklasten				Horizontallast [kN]
 [m]	 [m]			A [kN]	B [kN]	C [kN]	D [kN]		A [kN]	B [kN]	C [kN]	D [kN]	
14,1	14,5	20	1	274	464	274	84	38	176	436	176	0	80
			2	415	415	194	194		351	351	43	43	
18,6	19,0	20	1	282	483	282	80	40	186	444	186	0	89
			2	431	431	192	192		361	361	47	47	
23,1	23,5	20	1	286	499	286	73	41	191	453	191	0	97
			2	444	444	188	188		369	369	48	48	
27,6	28,0	20	1	321	516	321	125	43	195	463	195	0	104
			2	459	459	182	182		377	377	49	49	
32,1	32,5	25	1	338	549	338	127	44	223	474	223	0	112
			2	487	487	188	188		407	407	208	208	
36,6	37,0	25	1	342	570	342	114	46	312	496	312	128	120
			2	503	503	181	181		442	442	182	182	
41,1	41,5	25	1	347	593	347	100	47	317	549	317	85	128
			2	521	521	173	173		481	481	153	153	
45,6	46,0	30	1	364	630	364	97	49	334	619	334	49	135
			2	552	552	175	175		535	535	132	132	
50,1	50,5	30	1	368	657	368	80	50	333	687	333	0	143
			2	573	573	164	164		581	581	95	95	
54,6	55,0	35	1	388	700	388	76	52	306	820	306	0	153
			2	609	609	167	167		648	648	68	68	
59,1	59,5	45	1	420	757	420	83	54	296	968	296	0	163
			2	659	659	181	181		732	732	48	48	
63,6	64,0	65	1	477	842	477	112	56	329	1131	329	0	173
			2	735	735	219	219		847	847	47	47	
68,1	68,5	90	1	547	943	547	151	58	378	1312	378	0	184
			2	827	827	267	267		981	981	53	53	
72,6	73,0	120	1	629	1059	629	199	60	442	1512	442	0	194
			2	933	933	325	325		1133	1133	64	64	



Zentralballaste/Ecklasten nach EN 14439/EN 13001

7032 Drehteil mit 70 m Ausleger auf KRE 480

Turmdrehkran ohne Kletterwerk

X Stationär
Fahrbar

Eckabstand: 8,0 m x 8,0 m

Hakenhöhe		Zentralballast [t]	Auslegerstellung	Kran in Betrieb				Horizontallast [kN]	Kran außer Betrieb				Horizontallast [kN]		
 [m]	 [m]			Schwenkmoment					Windkategorie:						
				360 kNm					C25						
		Ecklasten				Ecklasten									
A	B	C	D	A	B	C	D	A	B	C	D	A	B	C	D
[kN]	[kN]	[kN]	[kN]	[kN]	[kN]	[kN]	[kN]	[kN]	[kN]	[kN]	[kN]	[kN]	[kN]	[kN]	[kN]
14,1	14,5	20	1	305	466	305	144	38	176	436	176	0	80		
			2	419	419	191	191		358	358	110	110			
18,6	19,0	20	1	312	486	312	138	40	186	444	186	0	89		
			2	435	435	189	189		368	368	114	114			
23,1	23,5	20	1	317	504	317	130	41	190	453	190	0	97		
			2	449	449	185	185		376	376	116	116			
27,6	28,0	20	1	321	522	321	120	43	195	463	195	0	105		
			2	463	463	179	179		384	384	117	117			
32,1	32,5	25	1	338	555	338	122	44	223	474	223	0	112		
			2	492	492	185	185		421	421	196	196			
36,6	37,0	25	1	343	576	343	109	46	313	516	313	110	120		
			2	508	508	178	178		456	456	169	169			
41,1	41,5	30	1	360	612	360	108	47	330	581	330	79	128		
			2	538	538	182	182		508	508	152	152			
45,6	46,0	30	1	365	637	365	92	49	335	640	335	30	136		
			2	557	557	172	172		550	550	119	119			
50,1	50,5	35	1	382	677	382	86	50	339	728	339	0	144		
			2	590	590	173	173		609	609	94	94			
54,6	55,0	35	1	389	707	389	70	52	286	863	286	0	154		
			2	614	614	163	163		664	664	53	53			
59,1	59,5	50	1	433	777	433	89	54	301	1012	301	0	164		
			2	677	677	190	190		761	761	45	45			
63,6	64,0	75	1	503	875	503	130	56	357	1177	357	0	174		
			2	766	766	240	240		889	889	57	57			
68,1	68,5	100	1	572	976	572	169	58	405	1359	405	0	184		
			2	858	858	287	287		1023	1023	62	62			
72,6	73,0	125	1	642	1080	642	204	60	444	1561	444	0	194		
			2	951	951	333	333		1164	1164	60	60			



Zentralballaste/Ecklasten nach EN 14439/EN 13001

7032 Drehteil mit 25 m Ausleger auf CP 520

Turmdrehkran ohne Kletterwerk

X Stationär
Fahrbar

Eckabstand: 5,24 m x 5,24 m

Hakenhöhe		Zentralballast [t]	Auslegerstellung	Kran in Betrieb Schwenkmoment 360 kNm Ecklasten				Horizontallast [kN]	Kran außer Betrieb Windkategorie: C25 Ecklasten				Horizontallast [kN]
 [m]	 [m]			A [kN]	B [kN]	C [kN]	D [kN]		A [kN]	B [kN]	C [kN]	D [kN]	
11,4	11,8	55	1	249	607	249	0	32	224	515	224	0	61
			2	491	491	61	61		423	423	58	58	
15,9	16,3	55	1	243	637	243	0	34	228	525	228	0	68
			2	506	506	55	55		431	431	59	59	
20,4	20,8	55	1	236	669	236	0	35	231	537	231	0	76
			2	522	522	48	48		439	439	60	60	
24,9	25,3	55	1	227	705	227	0	37	234	550	234	0	83
			2	539	539	100	100		449	449	60	60	
29,4	29,8	60	1	242	744	242	0	38	260	565	260	0	90
			2	572	572	102	102		471	471	71	71	
33,9	34,3	70	1	279	787	279	0	40	301	592	301	9	98
			2	618	618	114	114		507	507	95	95	
38,4	38,8	80	1	315	834	315	0	41	330	631	330	29	106
			2	667	667	125	125		543	543	118	118	
42,9	43,3	95	1	373	885	373	0	43	372	684	372	61	113
			2	729	729	147	147		593	593	152	152	
47,4	47,8	105	1	412	937	412	0	45	440	751	440	129	123
			2	781	781	159	159		660	660	220	220	
51,9	52,3	120	1	473	993	473	0	47	485	881	485	88	132
			2	848	848	181	181		765	765	204	204	
56,4	56,8	135	1	559	1065	559	53	48	529	1021	529	37	142
			2	917	917	201	201		877	877	181	181	



Zentralballaste/Ecklasten nach EN 14439/EN 13001

7032 Drehteil mit 27,5 m Ausleger auf CP 520

Turmdrehkran ohne Kletterwerk

X Stationär
Fahrbar

Eckabstand: 5,24 m x 5,24 m

Hakenhöhe		Zentralballast [t]	Auslegerstellung	Kran in Betrieb Schwenkmoment 360 kNm Ecklasten				Horizontallast [kN]	Kran außer Betrieb Windkategorie: C25 Ecklasten				Horizontallast [kN]
 [m]	 [m]			A [kN]	B [kN]	C [kN]	D [kN]		A [kN]	B [kN]	C [kN]	D [kN]	
11,4	11,8	65	1	290	657	290	0	32	266	523	266	8	61
			2	542	542	77	77		448	448	83	83	
15,9	16,3	65	1	284	687	284	0	34	270	533	270	7	68
			2	557	557	70	70		456	456	84	84	
20,4	20,8	65	1	276	721	276	0	35	275	543	275	6	76
			2	573	573	63	63		465	465	85	85	
24,9	25,3	65	1	267	757	267	0	37	279	554	279	4	83
			2	591	591	55	55		474	474	85	85	
29,4	29,8	65	1	256	798	256	0	38	284	567	284	1	91
			2	609	609	45	45		484	484	84	84	
33,9	34,3	75	1	293	842	293	0	40	313	605	313	22	98
			2	655	655	118	118		519	519	107	107	
38,4	38,8	85	1	328	891	328	0	41	343	644	343	42	106
			2	704	704	129	129		556	556	130	130	
42,9	43,3	95	1	360	944	360	0	43	372	684	372	61	114
			2	755	755	137	137		593	593	152	152	
47,4	47,8	110	1	423	997	423	0	45	461	752	461	169	123
			2	820	820	161	161		666	666	255	255	
51,9	52,3	125	1	483	1055	483	0	47	505	883	505	128	133
			2	888	888	183	183		772	772	238	238	
56,4	56,8	140	1	540	1118	540	0	49	550	1023	550	77	142
			2	957	957	202	202		884	884	215	215	



Zentralballaste/Ecklasten nach EN 14439/EN 13001

7032 Drehteil mit 30 m Ausleger auf CP 520

Turmdrehkran ohne Kletterwerk

X Stationär
Fahrbar

Eckabstand: 5,24 m x 5,24 m

Hakenhöhe		Zentralballast [t]	Auslegerstellung	Kran in Betrieb Schwenkmoment 360 kNm Ecklasten				Horizontallast [kN]	Kran außer Betrieb Windkategorie: C25 Ecklasten				Horizontallast [kN]
 [m]	 [m]			A [kN]	B [kN]	C [kN]	D [kN]		A [kN]	B [kN]	C [kN]	D [kN]	
11,4	11,8	65	1	304	638	304	0	32	266	524	266	8	62
			2	540	540	142	142		448	448	83	83	
15,9	16,3	65	1	298	668	298	0	34	270	533	270	7	69
			2	557	557	134	134		456	456	84	84	
20,4	20,8	65	1	290	702	290	0	36	275	543	275	6	76
			2	575	575	125	125		465	465	85	85	
24,9	25,3	65	1	281	738	281	0	37	279	555	279	4	84
			2	594	594	115	115		474	474	84	84	
29,4	29,8	65	1	270	779	270	0	38	284	567	284	0	91
			2	615	615	104	104		484	484	83	83	
33,9	34,3	70	1	282	823	282	0	40	301	593	301	9	99
			2	650	650	103	103		507	507	94	94	
38,4	38,8	80	1	316	872	316	0	42	330	632	330	29	106
			2	699	699	113	113		544	544	117	117	
42,9	43,3	95	1	374	925	374	0	43	372	685	372	60	114
			2	762	762	134	134		593	593	152	152	
47,4	47,8	105	1	411	978	411	0	45	450	761	450	139	124
			2	815	815	145	145		670	670	230	230	
51,9	52,3	120	1	471	1036	471	0	47	495	893	495	97	133
			2	883	883	166	166		776	776	213	213	
56,4	56,8	135	1	569	1112	569	27	49	539	1033	539	45	143
			2	953	953	186	186		889	889	190	190	



Zentralballaste/Ecklasten nach EN 14439/EN 13001

7032 Drehteil mit 32,5 m Ausleger auf CP 520

Turmdrehkran ohne Kletterwerk

X Stationär
Fahrbar

Eckabstand: 5,24 m x 5,24 m

Hakenhöhe		Zentralballast [t]	Auslegerstellung	Kran in Betrieb Schwenkmoment 360 kNm Ecklasten				Horizontallast [kN]	Kran außer Betrieb Windkategorie: C25 Ecklasten				Horizontallast [kN]
 [m]	 [m]			A [kN]	B [kN]	C [kN]	D [kN]		A [kN]	B [kN]	C [kN]	D [kN]	
11,4	11,8	70	1	355	648	355	62	33	278	536	278	20	62
			2	562	562	148	148		460	460	96	96	
15,9	16,3	70	1	360	670	360	49	34	283	546	283	19	69
			2	579	579	140	140		469	469	97	97	
20,4	20,8	70	1	364	694	364	35	36	287	556	287	18	77
			2	597	597	131	131		477	477	97	97	
24,9	25,3	70	1	369	719	369	18	37	292	567	292	16	84
			2	617	617	121	121		487	487	97	97	
29,4	29,8	70	1	312	749	312	0	39	296	580	296	13	91
			2	637	637	109	109		497	497	96	96	
33,9	34,3	70	1	357	797	357	0	40	301	593	301	9	99
			2	660	660	96	96		507	507	94	94	
38,4	38,8	75	1	363	853	363	0	42	318	620	318	16	107
			2	697	697	93	93		531	531	105	105	
42,9	43,3	85	1	392	914	392	0	43	347	660	347	35	114
			2	748	748	101	101		574	574	215	215	
47,4	47,8	100	1	451	975	451	0	45	439	772	439	106	124
			2	814	814	124	124		674	674	203	203	
51,9	52,3	115	1	507	1041	507	0	47	483	904	483	63	134
			2	882	882	145	145		781	781	186	186	
56,4	56,8	130	1	558	1115	558	1	49	528	1046	528	10	143
			2	952	952	164	164		894	894	162	162	



Zentralballaste/Ecklasten nach EN 14439/EN 13001

7032 Drehteil mit 35 m Ausleger auf CP 520

Turmdrehkran ohne Kletterwerk

X Stationär
Fahrbar

Eckabstand: 5,24 m x 5,24 m

Hakenhöhe		Zentralballast	Auslegerstellung	Kran in Betrieb				Horizontallast	Kran außer Betrieb				Horizontallast
				Schwenkmoment					Windkategorie:				
[m]	[m]	[t]	360 kNm				C25				[kN]		
			Ecklasten				Ecklasten						
			A	B	C	D	A	B	C	D			
			[kN]	[kN]	[kN]	[kN]	[kN]	[kN]	[kN]	[kN]	[kN]		
11,4	11,8	60	1	295	642	295	0	33	248	516	248	0	62
			2	535	535	81	81		436	436	70	70	
15,9	16,3	60	1	289	673	289	0	34	252	526	252	0	70
			2	551	551	75	75		444	444	71	71	
20,4	20,8	60	1	281	707	281	0	36	256	538	256	0	77
			2	568	568	126	126		452	452	72	72	
24,9	25,3	60	1	272	744	272	0	37	258	551	258	0	84
			2	588	588	116	116		462	462	72	72	
29,4	29,8	60	1	260	785	260	0	39	259	567	259	0	92
			2	609	609	104	104		472	472	71	71	
33,9	34,3	65	1	272	831	272	0	40	285	584	285	0	100
			2	644	644	103	103		495	495	82	82	
38,4	38,8	75	1	306	881	306	0	42	318	620	318	16	107
			2	693	693	113	113		531	531	104	104	
42,9	43,3	90	1	362	935	362	0	43	360	673	360	47	115
			2	757	757	133	133		588	588	242	242	
47,4	47,8	100	1	399	990	399	0	45	447	772	447	122	124
			2	810	810	144	144		676	676	217	217	
51,9	52,3	115	1	459	1050	459	0	47	492	904	492	79	134
			2	878	878	165	165		783	783	200	200	
56,4	56,8	135	1	579	1119	579	38	49	549	1059	549	38	144
			2	961	961	196	196		910	910	188	188	



Zentralballaste/Ecklasten nach EN 14439/EN 13001

7032 Drehteil mit 37,5 m Ausleger auf CP 520

Turmdrehkran ohne Kletterwerk

X Stationär
Fahrbar

Eckabstand: 5,24 m x 5,24 m

Hakenhöhe		Zentralballast [t]	Auslegerstellung	Kran in Betrieb Schwenkmoment 360 kNm Ecklasten				Horizontallast [kN]	Kran außer Betrieb Windkategorie: C25 Ecklasten				Horizontallast [kN]
 [m]	 [m]			A [kN]	B [kN]	C [kN]	D [kN]		A [kN]	B [kN]	C [kN]	D [kN]	
11,4	11,8	60	1	303	633	303	0	33	248	516	248	0	63
			2	534	534	145	145		436	436	70	70	
15,9	16,3	60	1	296	663	296	0	34	252	526	252	0	70
			2	551	551	137	137		444	444	71	71	
20,4	20,8	60	1	289	697	289	0	36	255	538	255	0	77
			2	569	569	128	128		453	453	72	72	
24,9	25,3	60	1	279	735	279	0	37	258	552	258	0	85
			2	588	588	118	118		462	462	71	71	
29,4	29,8	60	1	267	776	267	0	39	259	567	259	0	92
			2	609	609	106	106		472	472	70	70	
33,9	34,3	60	1	254	821	254	0	40	259	585	259	0	100
			2	632	632	92	92		483	483	69	69	
38,4	38,8	75	1	313	871	313	0	42	318	620	318	16	108
			2	694	694	115	115		532	532	104	104	
42,9	43,3	85	1	345	926	345	0	43	404	661	404	147	115
			2	745	745	122	122		585	585	222	222	
47,4	47,8	100	1	406	981	406	0	45	448	785	448	111	125
			2	811	811	145	145		687	687	210	210	
51,9	52,3	115	1	466	1040	466	0	47	493	919	493	67	134
			2	879	879	166	166		794	794	192	192	
56,4	56,8	130	1	567	1108	567	27	49	537	1061	537	13	144
			2	950	950	185	185		908	908	167	167	



Zentralballaste/Ecklasten nach EN 14439/EN 13001

7032 Drehteil mit 40 m Ausleger auf CP 520

Turmdrehkran ohne Kletterwerk

X Stationär
Fahrbar

Eckabstand: 5,24 m x 5,24 m

Hakenhöhe		Zentralballast	Auslegerstellung	Kran in Betrieb				Horizontallast	Kran außer Betrieb				Horizontallast
				Schwenkmoment					Windkategorie:				
[m]	[m]	[t]	360 kNm				C25				[kN]		
			Ecklasten				Ecklasten						
			A	B	C	D	A	B	C	D			
			[kN]	[kN]	[kN]	[kN]	[kN]	[kN]	[kN]	[kN]	[kN]		
11,4	11,8	65	1	353	637	353	68	33	266	524	266	7	63
			2	554	554	151	151		448	448	83	83	
15,9	16,3	65	1	357	659	357	55	34	270	534	270	7	70
			2	571	571	143	143		456	456	84	84	
20,4	20,8	65	1	362	683	362	40	36	275	544	275	5	78
			2	589	589	134	134		465	465	84	84	
24,9	25,3	65	1	315	715	315	0	37	279	556	279	3	85
			2	609	609	124	124		475	475	84	84	
29,4	29,8	65	1	304	756	304	0	39	284	568	284	0	93
			2	630	630	112	112		485	485	83	83	
33,9	34,3	65	1	290	801	290	0	40	284	585	284	0	100
			2	653	653	98	98		495	495	81	81	
38,4	38,8	70	1	300	851	300	0	42	305	608	305	3	108
			2	690	690	95	95		519	519	91	91	
42,9	43,3	80	1	331	905	331	0	43	392	667	392	117	116
			2	741	741	103	103		586	586	198	198	
47,4	47,8	95	1	451	964	451	0	45	437	792	437	81	125
			2	808	808	125	125		688	688	185	185	
51,9	52,3	110	1	507	1032	507	0	47	481	926	481	36	135
			2	876	876	146	146		796	796	166	166	
56,4	56,8	125	1	556	1108	556	3	49	508	1088	508	0	144
			2	947	947	165	165		910	910	141	141	



Zentralballaste/Ecklasten nach EN 14439/EN 13001

7032 Drehteil mit 42,5 m Ausleger auf CP 520

Turmdrehkran ohne Kletterwerk

X Stationär
Fahrbar

Eckabstand: 5,24 m x 5,24 m

Hakenhöhe		Zentralballast [t]	Auslegerstellung	Kran in Betrieb Schwenkmoment 360 kNm Ecklasten				Horizontallast [kN]	Kran außer Betrieb Windkategorie: C25 Ecklasten				Horizontallast [kN]
 [m]	 [m]			A [kN]	B [kN]	C [kN]	D [kN]		A [kN]	B [kN]	C [kN]	D [kN]	
11,4	11,8	55	1	291	641	291	0	33	223	516	223	0	63
			2	532	532	79	79		423	423	58	58	
15,9	16,3	55	1	285	672	285	0	34	227	527	227	0	71
			2	548	548	73	73		431	431	59	59	
20,4	20,8	55	1	277	706	277	0	36	230	539	230	0	78
			2	565	565	65	65		440	440	59	59	
24,9	25,3	55	1	267	744	267	0	37	232	552	232	0	85
			2	583	583	56	56		450	450	59	59	
29,4	29,8	60	1	280	786	280	0	39	259	568	259	0	93
			2	614	614	58	58		472	472	70	70	
33,9	34,3	60	1	266	833	266	0	40	259	586	259	0	100
			2	635	635	107	107		483	483	69	69	
38,4	38,8	70	1	299	884	299	0	42	305	608	305	3	108
			2	684	684	116	116		519	519	91	91	
42,9	43,3	85	1	355	940	355	0	43	412	679	412	146	116
			2	749	749	136	136		601	601	224	224	
47,4	47,8	95	1	391	996	391	0	45	445	792	445	97	126
			2	802	802	147	147		691	691	199	199	
51,9	52,3	110	1	450	1057	450	0	47	489	927	489	51	135
			2	871	871	167	167		799	799	180	180	
56,4	56,8	125	1	506	1124	506	0	49	531	1074	531	0	145
			2	942	942	186	186		914	914	154	154	



Zentralballaste/Ecklasten nach EN 14439/EN 13001

7032 Drehteil mit 45 m Ausleger auf CP 520

Turmdrehkran ohne Kletterwerk

X Stationär
Fahrbar

Eckabstand: 5,24 m x 5,24 m

Hakenhöhe		Zentralballast [t]	Auslegerstellung	Kran in Betrieb Schwenkmoment 360 kNm Ecklasten				Horizontallast [kN]	Kran außer Betrieb Windkategorie: C25 Ecklasten				Horizontallast [kN]
 [m]	 [m]			A [kN]	B [kN]	C [kN]	D [kN]		A [kN]	B [kN]	C [kN]	D [kN]	
11,4	11,8	55	1	297	630	297	0	33	223	517	223	0	64
			2	529	529	83	83		423	423	58	58	
15,9	16,3	55	1	291	661	291	0	34	227	527	227	0	71
			2	544	544	77	77		432	432	59	59	
20,4	20,8	55	1	282	695	282	0	36	230	539	230	0	78
			2	562	562	128	128		440	440	59	59	
24,9	25,3	55	1	272	733	272	0	37	232	553	232	0	86
			2	581	581	117	117		450	450	58	58	
29,4	29,8	60	1	285	775	285	0	39	258	569	258	0	93
			2	615	615	118	118		472	472	70	70	
33,9	34,3	60	1	271	822	271	0	40	259	586	259	0	101
			2	638	638	104	104		483	483	68	68	
38,4	38,8	65	1	280	873	280	0	42	283	606	283	0	109
			2	675	675	101	101		507	507	78	78	
42,9	43,3	80	1	336	929	336	0	43	400	682	400	119	116
			2	739	739	121	121		599	599	201	201	
47,4	47,8	95	1	397	985	397	0	45	445	808	445	82	126
			2	806	806	144	144		701	701	188	188	
51,9	52,3	110	1	456	1046	456	0	47	489	943	489	36	136
			2	874	874	164	164		810	810	168	168	
56,4	56,8	125	1	512	1113	512	0	49	514	1108	514	0	146
			2	945	945	183	183		926	926	142	142	



Zentralballaste/Ecklasten nach EN 14439/EN 13001

7032 Drehteil mit 47,5 m Ausleger auf CP 520

Turmdrehkran ohne Kletterwerk

X Stationär
Fahrbar

Eckabstand: 5,24 m x 5,24 m

Hakenhöhe		Zentralballast [t]	Auslegerstellung	Kran in Betrieb Schwenkmoment 360 kNm Ecklasten				Horizontallast [kN]	Kran außer Betrieb Windkategorie: C25 Ecklasten				Horizontallast [kN]
 [m]	 [m]			A [kN]	B [kN]	C [kN]	D [kN]		A [kN]	B [kN]	C [kN]	D [kN]	
11,4	11,8			60	1	350	627		350	72	33	248	
			2	546	546	153	153		436	436	70	70	
15,9	16,3	60	1	354	650	354	58	34	252	527	252	0	71
			2	563	563	145	145		444	444	71	71	
20,4	20,8	60	1	318	680	318	0	36	255	539	255	0	79
			2	582	582	136	136		453	453	71	71	
24,9	25,3	60	1	308	718	308	0	38	257	553	257	0	86
			2	601	601	125	125		462	462	71	71	
29,4	29,8	60	1	296	760	296	0	39	258	569	258	0	94
			2	623	623	113	113		473	473	70	70	
33,9	34,3	65	1	307	806	307	0	40	283	587	283	0	101
			2	658	658	111	111		496	496	81	81	
38,4	38,8	65	1	290	857	290	0	42	283	606	283	0	109
			2	683	683	96	96		516	516	202	202	
42,9	43,3	75	1	321	913	321	0	44	389	685	389	93	117
			2	735	735	103	103		598	598	179	179	
47,4	47,8	90	1	383	969	383	0	46	433	812	433	55	126
			2	802	802	125	125		701	701	166	166	
51,9	52,3	105	1	441	1030	441	0	48	478	948	478	8	136
			2	871	871	146	146		810	810	146	146	
56,4	56,8	120	1	553	1103	553	2	49	475	1141	475	0	146
			2	942	942	164	164		926	926	119	119	



Zentralballaste/Ecklasten nach EN 14439/EN 13001

7032 Drehteil mit 50 m Ausleger auf CP 520

Turmdrehkran ohne Kletterwerk

X Stationär
Fahrbar

Eckabstand: 5,24 m x 5,24 m

Hakenhöhe		Zentralballast	Auslegerstellung	Kran in Betrieb				Horizontallast	Kran außer Betrieb				Horizontallast
				Schwenkmoment					Windkategorie:				
[m]	[m]	[t]	360 kNm				C25				[kN]		
			Ecklasten				Ecklasten						
			A	B	C	D	A	B	C	D			
			[kN]	[kN]	[kN]	[kN]	[kN]	[kN]	[kN]	[kN]	[kN]		
11,4	11,8	60	1	350	641	350	59	33	248	517	248	0	64
			2	556	556	145	145		436	436	70	70	
15,9	16,3	60	1	355	664	355	46	35	252	528	252	0	72
			2	573	573	136	136		444	444	71	71	
20,4	20,8	60	1	359	688	359	31	36	255	540	255	0	79
			2	592	592	127	127		453	453	71	71	
24,9	25,3	60	1	364	714	364	13	38	257	554	257	0	87
			2	612	612	116	116		463	463	71	71	
29,4	29,8	60	1	363	749	363	0	39	258	570	258	0	94
			2	633	633	104	104		473	473	70	70	
33,9	34,3	65	1	371	801	371	0	41	283	587	283	0	102
			2	669	669	102	102		496	496	80	80	
38,4	38,8	65	1	351	860	351	0	42	360	613	360	107	110
			2	694	694	86	86		539	539	181	181	
42,9	43,3	70	1	352	924	352	0	44	377	705	377	49	117
			2	734	734	80	80		609	609	145	145	
47,4	47,8	80	1	385	988	385	0	46	408	821	408	0	127
			2	789	789	90	90		700	700	119	119	
51,9	52,3	95	1	439	1057	439	0	48	405	1005	405	0	136
			2	858	858	110	110		809	809	98	98	
56,4	56,8	115	1	515	1133	515	0	50	417	1209	417	0	146
			2	942	942	140	140		939	939	83	83	



Zentralballaste/Ecklasten nach EN 14439/EN 13001

7032 Drehteil mit 52,5 m Ausleger auf CP 520

Turmdrehkran ohne Kletterwerk

X Stationär
Fahrbar

Eckabstand: 5,24 m x 5,24 m

Hakenhöhe		Zentralballast [t]	Auslegerstellung	Kran in Betrieb				Horizontallast [kN]	Kran außer Betrieb				Horizontallast [kN]
 [m]	 [m]			Schwenkmoment 360 kNm					Windkategorie: C25				
				Ecklasten					Ecklasten				
				A [kN]	B [kN]	C [kN]	D [kN]		A [kN]	B [kN]	C [kN]	D [kN]	
11,4	11,8	60	1	351	639	351	62	33	248	517	248	0	65
			2	555	555	147	147		436	436	70	70	
15,9	16,3	60	1	355	662	355	49	35	251	528	251	0	72
			2	572	572	138	138		444	444	71	71	
20,4	20,8	60	1	360	686	360	33	36	254	540	254	0	80
			2	591	591	129	129		453	453	71	71	
24,9	25,3	60	1	364	713	364	16	38	257	554	257	0	87
			2	611	611	118	118		463	463	71	71	
29,4	29,8	60	1	366	744	366	0	39	258	570	258	0	94
			2	632	632	106	106		473	473	70	70	
33,9	34,3	65	1	373	797	373	0	41	283	588	283	0	102
			2	668	668	104	104		499	499	213	213	
38,4	38,8	65	1	353	855	353	0	42	360	630	360	90	110
			2	693	693	88	88		551	551	169	169	
42,9	43,3	70	1	355	920	355	0	44	377	723	377	32	118
			2	733	733	82	82		622	622	133	133	
47,4	47,8	80	1	388	983	388	0	46	390	858	390	0	127
			2	787	787	92	92		713	713	106	106	
51,9	52,3	95	1	442	1053	442	0	48	387	1043	387	0	137
			2	857	857	112	112		823	823	85	85	
56,4	56,8	110	1	493	1129	493	0	50	373	1249	373	0	147
			2	928	928	129	129		940	940	57	57	



Zentralballaste/Ecklasten nach EN 14439/EN 13001

7032 Drehteil mit 55 m Ausleger auf CP 520

Turmdrehkran ohne Kletterwerk

X Stationär
Fahrbar

Eckabstand: 5,24 m x 5,24 m

Hakenhöhe		Zentralballast	Auslegerstellung	Kran in Betrieb				Horizontallast	Kran außer Betrieb				Horizontallast
				Schwenkmoment					Windkategorie:				
[m]	[m]	[t]	360 kNm				C25				[kN]		
			Ecklasten				Ecklasten						
			A	B	C	D	A	B	C	D			
			[kN]	[kN]	[kN]	[kN]	[kN]	[kN]	[kN]	[kN]	[kN]		
11,4	11,8	55	1	338	628	338	49	33	223	518	223	0	65
			2	543	543	134	134		424	424	57	57	
15,9	16,3	55	1	343	650	343	35	35	226	528	226	0	72
			2	560	560	125	125		432	432	58	58	
20,4	20,8	55	1	347	675	347	20	36	229	541	229	0	80
			2	579	579	116	116		441	441	58	58	
24,9	25,3	60	1	364	714	364	15	38	256	555	256	0	88
			2	612	612	117	117		463	463	70	70	
29,4	29,8	60	1	365	747	365	0	39	257	571	257	0	95
			2	633	633	105	105		473	473	69	69	
33,9	34,3	65	1	372	800	372	0	41	283	588	283	0	103
			2	669	669	103	103		511	511	201	201	
38,4	38,8	65	1	352	858	352	0	42	361	648	361	73	110
			2	694	694	87	87		564	564	157	157	
42,9	43,3	70	1	354	923	354	0	44	378	741	378	14	118
			2	734	734	81	81		635	635	120	120	
47,4	47,8	75	1	361	987	361	0	46	347	896	347	0	128
			2	776	776	78	78		714	714	80	80	
51,9	52,3	90	1	416	1056	416	0	48	343	1083	343	0	138
			2	845	845	98	98		825	825	59	59	
56,4	56,8	115	1	517	1133	517	0	50	378	1290	378	0	147
			2	942	942	141	141		967	967	55	55	



Zentralballaste/Ecklasten nach EN 14439/EN 13001

7032 Drehteil mit 57,5 m Ausleger auf CP 520

Turmdrehkran ohne Kletterwerk

X Stationär
Fahrbar

Eckabstand: 5,24 m x 5,24 m

Hakenhöhe		Zentralballast [t]	Auslegerstellung	Kran in Betrieb Schwenkmoment 360 kNm Ecklasten				Horizontallast [kN]	Kran außer Betrieb Windkategorie: C25 Ecklasten				Horizontallast [kN]
 [m]	 [m]			A [kN]	B [kN]	C [kN]	D [kN]		A [kN]	B [kN]	C [kN]	D [kN]	
11,4	11,8	50	1	304	597	304	11	33	197	518	197	0	65
			2	514	514	153	153		429	429	97	97	
15,9	16,3	55	1	321	630	321	12	35	226	528	226	0	73
			2	544	544	158	158		450	450	110	110	
20,4	20,8	55	1	325	652	325	0	36	229	541	229	0	80
			2	563	563	148	148		459	459	110	110	
24,9	25,3	60	1	340	691	340	0	38	301	556	301	47	88
			2	595	595	150	150		481	481	122	122	
29,4	29,8	60	1	328	733	328	0	39	257	571	257	0	95
			2	616	616	138	138		492	492	120	120	
33,9	34,3	65	1	338	780	338	0	41	323	595	323	51	103
			2	652	652	136	136		516	516	130	130	
38,4	38,8	70	1	346	832	346	0	42	381	646	381	116	111
			2	689	689	133	133		569	569	194	194	
42,9	43,3	70	1	327	889	327	0	44	386	727	386	44	118
			2	716	716	115	115		627	627	144	144	
47,4	47,8	80	1	363	946	363	0	46	410	852	410	0	128
			2	771	771	125	125		719	719	116	116	
51,9	52,3	95	1	421	1008	421	0	48	405	1039	405	0	138
			2	840	840	145	145		830	830	95	95	
56,4	56,8	110	1	476	1075	476	0	50	391	1247	391	0	148
			2	911	911	163	163		948	948	66	66	



Zentralballaste/Ecklasten nach EN 14439/EN 13001

7032 Drehteil mit 60 m Ausleger auf CP 520

Turmdrehkran ohne Kletterwerk

X Stationär
Fahrbar

Eckabstand: 5,24 m x 5,24 m

Hakenhöhe		Zentralballast [t]	Auslegerstellung	Kran in Betrieb Schwenkmoment 360 kNm Ecklasten				Horizontallast [kN]	Kran außer Betrieb Windkategorie: C25 Ecklasten				Horizontallast [kN]
 [m]	 [m]			A [kN]	B [kN]	C [kN]	D [kN]		A [kN]	B [kN]	C [kN]	D [kN]	
11,4	11,8	50	1	335	606	335	63	33	264	524	264	3	66
			2	526	526	143	143		447	447	80	80	
15,9	16,3	55	1	352	641	352	62	35	281	546	281	15	73
			2	556	556	147	147		468	468	93	93	
20,4	20,8	55	1	356	666	356	47	36	285	558	285	13	81
			2	575	575	137	137		478	478	93	93	
24,9	25,3	60	1	373	705	373	42	38	302	582	302	22	88
			2	608	608	139	139		500	500	104	104	
29,4	29,8	60	1	378	733	378	22	39	307	596	307	18	96
			2	629	629	126	126		511	511	102	102	
33,9	34,3	65	1	395	777	395	13	41	324	623	324	25	103
			2	665	665	125	125		535	535	112	112	
38,4	38,8	70	1	412	823	412	0	42	382	681	382	82	111
			2	703	703	121	121		594	594	170	170	
42,9	43,3	75	1	414	887	414	0	44	399	776	399	22	119
			2	743	743	115	115		666	666	132	132	
47,4	47,8	75	1	396	951	396	0	46	350	925	350	0	129
			2	773	773	99	99		733	733	79	79	
51,9	52,3	90	1	451	1022	451	0	48	344	1114	344	0	138
			2	842	842	119	119		845	845	56	56	
56,4	56,8	120	1	563	1112	563	13	50	403	1325	403	0	148
			2	951	951	174	174		1001	1001	64	64	



Zentralballaste/Ecklasten nach EN 14439/EN 13001

7032 Drehteil mit 62,5 m Ausleger auf CP 520

Turmdrehkran ohne Kletterwerk

X Stationär
Fahrbar

Eckabstand: 5,24 m x 5,24 m

Hakenhöhe		Zentralballast [t]	Auslegerstellung	Kran in Betrieb Schwenkmoment 360 kNm Ecklasten				Horizontallast [kN]	Kran außer Betrieb Windkategorie: C25 Ecklasten				Horizontallast [kN]
 [m]	 [m]			A [kN]	B [kN]	C [kN]	D [kN]		A [kN]	B [kN]	C [kN]	D [kN]	
11,4	11,8	50	1	334	591	334	77	34	263	524	263	3	66
			2	516	516	152	152		447	447	79	79	
15,9	16,3	55	1	351	627	351	76	35	280	547	280	14	74
			2	546	546	157	157		469	469	92	92	
20,4	20,8	55	1	356	651	356	61	36	285	558	285	12	81
			2	565	565	147	147		478	478	92	92	
24,9	25,3	60	1	373	690	373	56	38	302	583	302	21	88
			2	597	597	149	149		500	500	103	103	
29,4	29,8	60	1	377	718	377	37	40	306	596	306	17	96
			2	619	619	136	136		511	511	102	102	
33,9	34,3	65	1	395	762	395	27	41	324	623	324	24	104
			2	654	654	135	135		535	535	112	112	
38,4	38,8	70	1	412	808	412	15	42	382	681	382	82	112
			2	692	692	131	131		594	594	170	170	
42,9	43,3	75	1	429	857	429	0	44	399	776	399	21	119
			2	731	731	126	126		666	666	132	132	
47,4	47,8	75	1	412	920	412	0	46	349	926	349	0	129
			2	761	761	110	110		733	733	78	78	
51,9	52,3	90	1	466	989	466	0	48	343	1117	343	0	139
			2	830	830	130	130		845	845	55	55	
56,4	56,8	120	1	562	1095	562	30	50	401	1327	401	0	148
			2	939	939	186	186		1002	1002	63	63	



Zentralballaste/Ecklasten nach EN 14439/EN 13001

7032 Drehteil mit 65 m Ausleger auf CP 520

Turmdrehkran ohne Kletterwerk

X Stationär
Fahrbar

Eckabstand: 5,24 m x 5,24 m

Hakenhöhe		Zentralballast [t]	Auslegerstellung	Kran in Betrieb Schwenkmoment 360 kNm Ecklasten				Horizontallast [kN]	Kran außer Betrieb Windkategorie: C25 Ecklasten				Horizontallast [kN]
 [m]	 [m]			A [kN]	B [kN]	C [kN]	D [kN]		A [kN]	B [kN]	C [kN]	D [kN]	
11,4	11,8	70	1	384	644	384	125	34	238	663	238	0	66
			2	568	568	201	201		519	519	50	50	
15,9	16,3	75	1	401	679	401	124	35	267	674	267	0	74
			2	598	598	205	205		540	540	63	63	
20,4	20,8	75	1	406	703	406	109	37	269	687	269	0	81
			2	616	616	196	196		550	550	63	63	
24,9	25,3	80	1	423	742	423	104	38	296	703	296	0	89
			2	649	649	197	197		572	572	75	75	
29,4	29,8	85	1	440	784	440	97	40	321	720	321	0	96
			2	683	683	197	197		595	595	86	86	
33,9	34,3	85	1	445	815	445	75	41	321	740	321	0	104
			2	706	706	183	183		607	607	83	83	
38,4	38,8	90	1	462	861	462	63	43	344	762	344	0	112
			2	744	744	180	180		658	658	206	206	
42,9	43,3	95	1	479	910	479	48	44	449	847	449	51	120
			2	784	784	174	174		730	730	167	167	
47,4	47,8	100	1	498	961	498	35	46	453	968	453	0	130
			2	826	826	171	171		811	811	126	126	
51,9	52,3	105	1	518	1016	518	20	48	396	1160	396	0	139
			2	870	870	166	166		898	898	78	78	
56,4	56,8	125	1	575	1111	575	39	50	404	1373	404	0	149
			2	954	954	196	196		1030	1030	60	60	



Zentralballaste/Ecklasten nach EN 14439/EN 13001

7032 Drehteil mit 67,5 m Ausleger auf CP 520

Turmdrehkran ohne Kletterwerk

X Stationär
Fahrbar

Eckabstand: 5,24 m x 5,24 m

Hakenhöhe		Zentralballast [t]	Auslegerstellung	Kran in Betrieb				Horizontallast [kN]	Kran außer Betrieb				Horizontallast [kN]			
 [m]	 [m]			Schwenkmoment					Windkategorie:							
				360 kNm					C25							
		Ecklasten				Ecklasten										
A	B	C	D	A	B	C	D	A	B	C	D	A	B	C	D	
[kN]	[kN]	[kN]	[kN]	[kN]	[kN]	[kN]	[kN]	[kN]	[kN]	[kN]	[kN]	[kN]	[kN]	[kN]	[kN]	
11,4	11,8	70	1	362	645	362	80	34	238	663	238	0	67			
			2	562	562	163	163			519	519	50		50		
15,9	16,3	75	1	380	678	380	81	35	267	674	267	0	74			
			2	590	590	169	169			540	540	63		63		
20,4	20,8	75	1	384	700	384	68	36	269	688	269	0	82			
			2	607	607	161	161			550	550	63		63		
24,9	25,3	80	1	401	736	401	66	38	296	703	296	0	89			
			2	638	638	164	164			572	572	75		75		
29,4	29,8	85	1	418	775	418	61	40	321	720	321	0	97			
			2	670	670	166	166			595	595	86		86		
33,9	34,3	90	1	435	816	435	55	41	345	740	345	0	105			
			2	704	704	226	226			619	619	96		96		
38,4	38,8	90	1	440	847	440	33	42	343	762	343	0	112			
			2	729	729	211	211			656	656	223		223		
42,9	43,3	95	1	457	893	457	21	44	457	842	457	72	120			
			2	768	768	205	205			729	729	184		184		
47,4	47,8	100	1	476	941	476	12	46	476	949	476	4	130			
			2	810	810	203	203			810	810	142		142		
51,9	52,3	105	1	496	992	496	0	48	424	1137	424	0	140			
			2	854	854	198	198			898	898	94		94		
56,4	56,8	120	1	571	1072	571	69	50	406	1351	406	0	149			
			2	925	925	216	216			1018	1018	63		63		



Zentralballaste/Ecklasten nach EN 14439/EN 13001

7032 Drehteil mit 70 m Ausleger auf CP 520

Turmdrehkran ohne Kletterwerk

X Stationär
Fahrbar

Eckabstand: 5,24 m x 5,24 m

Hakenhöhe		Zentralballast [t]	Auslegerstellung	Kran in Betrieb Schwenkmoment 360 kNm Ecklasten				Horizontallast [kN]	Kran außer Betrieb Windkategorie: C25 Ecklasten				Horizontallast [kN]
 [m]	 [m]			A [kN]	B [kN]	C [kN]	D [kN]		A [kN]	B [kN]	C [kN]	D [kN]	
11,4	11,8	75	1	406	642	406	170	34	263	663	263	0	67
			2	573	573	239	239		532	532	63	63	
15,9	16,3	75	1	410	665	410	156	35	267	675	267	0	74
			2	590	590	230	230		540	540	63	63	
20,4	20,8	80	1	427	702	427	153	37	294	688	294	0	82
			2	621	621	233	233		562	562	76	76	
24,9	25,3	80	1	432	728	432	136	38	295	703	295	0	90
			2	641	641	223	223		572	572	75	75	
29,4	29,8	85	1	449	769	449	129	40	321	721	321	0	97
			2	675	675	223	223		595	595	85	85	
33,9	34,3	90	1	466	812	466	120	41	345	741	345	0	105
			2	711	711	221	221		623	623	249	249	
38,4	38,8	90	1	471	846	471	95	43	441	777	441	104	113
			2	736	736	205	205		678	678	203	203	
42,9	43,3	95	1	488	895	488	80	44	458	874	458	41	121
			2	776	776	199	199		752	752	163	163	
47,4	47,8	100	1	507	946	507	68	46	451	1007	451	0	130
			2	818	818	197	197		833	833	121	121	
51,9	52,3	105	1	527	1001	527	53	48	393	1202	393	0	140
			2	862	862	191	191		922	922	72	72	
56,4	56,8	130	1	596	1108	596	84	50	424	1418	424	0	150
			2	958	958	234	234		1068	1068	65	65	



Zentralballaste/Ecklasten nach EN 14439/EN 13001

7032 Drehteil mit 25 m Ausleger auf CP 690



Turmdrehkran ohne Kletterwerk

X Stationär
Fahrbar

Eckabstand: 6,92 m x 6,92 m

Hakenhöhe		Zentralballast [t]	Auslegerstellung	Kran in Betrieb Schwenkmoment 360 kNm Ecklasten				Horizontallast [kN]	Kran außer Betrieb Windkategorie: C25 Ecklasten				Horizontallast [kN]
				A	B	C	D		A	B	C	D	
[m]	[m]			[kN]	[kN]	[kN]	[kN]		[kN]	[kN]	[kN]	[kN]	
11,9	12,3	5	1	180	459	180	0	34	145	388	145	0	66
			2	371	371	98	98		307	307	32	32	
16,4	16,8	5	1	178	482	178	0	35	150	396	150	0	74
			2	385	385	94	94		314	314	34	34	
20,9	21,3	5	1	175	506	175	0	37	155	404	155	0	81
			2	399	399	89	89		321	321	35	35	
25,4	25,8	5	1	171	533	171	0	38	159	414	159	0	88
			2	415	415	82	82		330	330	36	36	
29,9	30,3	10	1	190	562	190	0	40	187	425	187	0	96
			2	443	443	88	88		351	351	49	49	
34,4	34,8	15	1	209	594	209	0	41	215	438	215	0	103
			2	473	473	92	92		372	372	62	62	
38,9	39,3	25	1	250	629	250	0	43	247	473	247	20	111
			2	516	516	108	108		407	407	86	86	
43,4	43,8	35	1	290	667	290	0	44	276	511	276	42	119
			2	561	561	122	122		442	442	110	110	
47,9	48,3	45	1	329	708	329	0	46	341	581	341	101	126
			2	607	607	136	136		511	511	172	172	
52,4	52,8	50	1	393	748	393	39	48	363	669	363	58	138
			2	644	644	143	143		579	579	147	147	
56,9	57,3	60	1	425	805	425	46	50	395	772	395	19	148
			2	694	694	157	157		662	662	129	129	
61,4	61,8	75	1	470	877	470	63	52	425	910	425	0	157
			2	758	758	182	182		762	762	118	118	
65,9	66,3	90	1	515	951	515	78	54	428	1082	428	0	167
			2	823	823	206	206		867	867	102	102	
70,4	70,8	105	1	562	1030	562	93	56	421	1284	421	0	179
			2	893	893	230	230		986	986	77	77	
74,9	75,3	130	1	631	1135	631	127	58	456	1494	456	0	190
			2	988	988	275	275		1130	1130	73	73	
75,9	76,3	135	1	650	1158	650	143	60	473	1536	473	0	194
			2	1009	1009	292	292		1164	1164	77	77	
80,4	80,8	165	1	733	1276	733	190	62	524	1764	524	0	205
			2	1117	1117	349	349		1327	1327	79	79	

Zentralballaste/Ecklasten nach EN 14439/EN 13001

Hakenhöhe		Zentralballast [t]	Auslegerstellung	Kran in Betrieb Schwenkmoment 360 kNm Ecklasten				Horizontallast [kN]	Kran außer Betrieb Windkategorie: C25 Ecklasten				Horizontallast [kN]
 [m]	 [m]			A [kN]	B [kN]	C [kN]	D [kN]		A [kN]	B [kN]	C [kN]	D [kN]	
84,9	85,3	200	1	834	1414	834	254	64	593	2032	593	0	219
			2	1245	1245	424	424		1523	1523	86	86	
89,4	89,8	240	1	944	1563	944	325	66	681	2296	681	0	231
			2	1382	1382	506	506		1726	1726	102	102	



Zentralballaste/Ecklasten nach EN 14439/EN 13001

7032 Drehteil mit 27,5 m Ausleger auf CP 690



Turmdrehkran ohne Kletterwerk

X Stationär
Fahrbar

Eckabstand: 6,92 m x 6,92 m

Hakenhöhe		Zentralballast [t]	Auslegerstellung	Kran in Betrieb Schwenkmoment 360 kNm Ecklasten				Horizontallast [kN]	Kran außer Betrieb Windkategorie: C25 Ecklasten				Horizontallast [kN]
 [m]	 [m]			A [kN]	B [kN]	C [kN]	D [kN]		A [kN]	B [kN]	C [kN]	D [kN]	
11,9	12,3	10	1	202	497	202	0	34	170	388	170	0	67
			2	403	403	108	108		319	319	44	44	
16,4	16,8	10	1	200	519	200	0	36	175	396	175	0	74
			2	417	417	103	103		326	326	46	46	
20,9	21,3	10	1	197	544	197	0	37	180	404	180	0	81
			2	431	431	98	98		334	334	48	48	
25,4	25,8	10	1	192	572	192	0	39	184	414	184	0	89
			2	447	447	91	91		342	342	49	49	
29,9	30,3	10	1	186	602	186	0	40	187	426	187	0	96
			2	463	463	84	84		351	351	49	49	
34,4	34,8	20	1	229	635	229	0	42	230	449	230	10	104
			2	506	506	101	101		385	385	74	74	
38,9	39,3	25	1	245	671	245	0	43	247	473	247	20	111
			2	537	537	103	103		407	407	86	86	
43,4	43,8	35	1	284	710	284	0	44	276	511	276	42	119
			2	582	582	117	117		442	442	110	110	
47,9	48,3	45	1	322	754	322	0	46	349	575	349	124	127
			2	629	629	130	130		509	509	190	190	
52,4	52,8	55	1	371	793	371	0	48	384	675	384	93	138
			2	679	679	149	149		590	590	178	178	
56,9	57,3	65	1	446	846	446	46	50	416	778	416	53	148
			2	729	729	163	163		672	672	160	160	
61,4	61,8	75	1	478	906	478	50	52	448	889	448	7	158
			2	781	781	175	175		760	760	136	136	
65,9	66,3	90	1	523	982	523	63	54	458	1055	458	0	168
			2	847	847	198	198		866	866	119	119	
70,4	70,8	105	1	570	1062	570	78	57	450	1259	450	0	180
			2	918	918	222	222		985	985	94	94	
74,9	75,3	125	1	627	1156	627	98	59	459	1470	459	0	190
			2	1001	1001	253	253		1117	1117	77	77	
75,9	76,3	125	1	634	1165	634	102	60	451	1512	451	0	195
			2	1010	1010	257	257		1138	1138	69	69	
80,4	80,8	160	1	729	1298	729	160	62	527	1742	527	0	206
			2	1131	1131	326	326		1315	1315	83	83	

Zentralballaste/Ecklasten nach EN 14439/EN 13001

Hakenhöhe		Zentralballast [t]	Auslegerstellung	Kran in Betrieb Schwenkmoment 360 kNm Ecklasten				Horizontallast [kN]	Kran außer Betrieb Windkategorie: C25 Ecklasten				Horizontallast [kN]
 [m]	 [m]			A [kN]	B [kN]	C [kN]	D [kN]		A [kN]	B [kN]	C [kN]	D [kN]	
84,9	85,3	195	1	830	1437	830	223	64	594	2012	594	0	220
			2	1259	1259	401	401		1511	1511	89	89	
89,4	89,8	235	1	940	1587	940	292	67	680	2279	680	0	232
			2	1398	1398	482	482		1715	1715	104	104	



Zentralballaste/Ecklasten nach EN 14439/EN 13001

7032 Drehteil mit 30 m Ausleger auf CP 690



Turmdrehkran ohne Kletterwerk

X Stationär
Fahrbar

Eckabstand: 6,92 m x 6,92 m

Hakenhöhe		Zentralballast [t]	Auslegerstellung	Kran in Betrieb				Horizontallast [kN]	Kran außer Betrieb				Horizontallast [kN]				
 [m]	 [m]			Schwenkmoment					Windkategorie:								
				360 kNm					C25								
		Ecklasten				Ecklasten											
A	B	C	D	A	B	C	D	A	B	C	D	A	B	C	D		
[kN]	[kN]	[kN]	[kN]	[kN]	[kN]	[kN]	[kN]	[kN]	[kN]	[kN]	[kN]	[kN]	[kN]	[kN]	[kN]		
11,9	12,3	10	1	214	483	214	0	34	170	389	170	0	67				
			2	408	408	107	107			319	319	44		44			
16,4	16,8	10	1	212	505	212	0	36	175	396	175	0	74				
			2	422	422	102	102			327	327	46		46			
20,9	21,3	10	1	208	530	208	0	37	180	405	180	0	82				
			2	437	437	97	97			334	334	48		48			
25,4	25,8	10	1	204	557	204	0	39	184	415	184	0	89				
			2	452	452	90	90			342	342	49		49			
29,9	30,3	10	1	198	587	198	0	40	187	426	187	0	97				
			2	469	469	83	83			351	351	49		49			
34,4	34,8	15	1	215	620	215	0	42	215	439	215	0	104				
			2	499	499	87	87			372	372	62		62			
38,9	39,3	25	1	257	657	257	0	43	247	474	247	20	112				
			2	543	543	102	102			407	407	86		86			
43,4	43,8	30	1	271	696	271	0	45	264	499	264	29	120				
			2	576	576	103	103			438	438	181		181			
47,9	48,3	40	1	308	739	308	0	46	339	579	339	99	127				
			2	623	623	115	115			509	509	169		169			
52,4	52,8	50	1	403	784	403	23	49	373	680	373	67	139				
			2	673	673	134	134			590	590	157		157			
56,9	57,3	60	1	436	842	436	29	51	406	784	406	27	148				
			2	723	723	148	148			673	673	138		138			
61,4	61,8	75	1	480	915	480	45	52	443	915	443	0	158				
			2	788	788	172	172			774	774	126		126			
65,9	66,3	90	1	525	991	525	58	54	445	1090	445	0	168				
			2	854	854	195	195			880	880	109		109			
70,4	70,8	105	1	572	1071	572	72	57	436	1295	436	0	180				
			2	925	925	219	219			1000	1000	84		84			
74,9	75,3	130	1	641	1178	641	104	59	469	1509	469	0	191				
			2	1021	1021	262	262			1145	1145	78		78			
75,9	76,3	130	1	648	1188	648	108	60	461	1551	461	0	195				
			2	1030	1030	266	266			1167	1167	70		70			
80,4	80,8	165	1	743	1321	743	166	62	535	1783	535	0	206				
			2	1152	1152	335	335			1344	1344	83		83			

Zentralballaste/Ecklasten nach EN 14439/EN 13001

Hakenhöhe		Zentralballast [t]	Auslegerstellung	Kran in Betrieb Schwenkmoment 360 kNm Ecklasten				Horizontallast [kN]	Kran außer Betrieb Windkategorie: C25 Ecklasten				Horizontallast [kN]
 [m]	 [m]			A [kN]	B [kN]	C [kN]	D [kN]		A [kN]	B [kN]	C [kN]	D [kN]	
84,9	85,3	200	1	844	1460	844	229	65	602	2054	602	0	220
			2	1280	1280	409	409		1541	1541	88	88	
89,4	89,8	240	1	954	1611	954	298	67	687	2323	687	0	232
			2	1419	1419	490	490		1746	1746	103	103	



Zentralballaste/Ecklasten nach EN 14439/EN 13001

7032 Drehteil mit 32,5 m Ausleger auf CP 690



Turmdrehkran ohne Kletterwerk

X Stationär
Fahrbar

Eckabstand: 6,92 m x 6,92 m

Hakenhöhe		Zentralballast [t]	Auslegerstellung	Kran in Betrieb Schwenkmoment 360 kNm Ecklasten				Horizontallast [kN]	Kran außer Betrieb Windkategorie: C25 Ecklasten				Horizontallast [kN]
 [m]	 [m]			A [kN]	B [kN]	C [kN]	D [kN]		A [kN]	B [kN]	C [kN]	D [kN]	
11,9	12,3	10	1	259	481	259	37	34	169	389	169	0	67
			2	416	416	102	102		319	319	44	44	
16,4	16,8	10	1	263	498	263	28	36	175	396	175	0	75
			2	429	429	97	97		327	327	46	46	
20,9	21,3	10	1	268	517	268	19	37	180	405	180	0	82
			2	444	444	92	92		334	334	48	48	
25,4	25,8	10	1	272	537	272	8	39	184	415	184	0	89
			2	460	460	85	85		342	342	49	49	
29,9	30,3	10	1	212	565	212	0	40	187	426	187	0	97
			2	476	476	78	78		351	351	49	49	
34,4	34,8	10	1	263	601	263	0	42	190	439	190	0	104
			2	494	494	69	69		360	360	49	49	
38,9	39,3	20	1	301	642	301	0	43	234	461	234	7	112
			2	538	538	84	84		395	395	74	74	
43,4	43,8	30	1	338	688	338	0	45	311	508	311	113	120
			2	584	584	97	97		450	450	171	171	
47,9	48,3	40	1	370	739	370	1	46	340	597	340	83	128
			2	631	631	109	109		522	522	159	159	
52,4	52,8	45	1	392	783	392	1	49	362	685	362	39	139
			2	669	669	116	116		591	591	134	134	
56,9	57,3	55	1	424	842	424	7	51	393	791	393	0	149
			2	719	719	129	129		674	674	114	114	
61,4	61,8	70	1	469	915	469	23	53	402	951	402	0	159
			2	784	784	153	153		775	775	102	102	
65,9	66,3	85	1	513	991	513	36	55	404	1127	404	0	169
			2	851	851	176	176		882	882	85	85	
70,4	70,8	100	1	561	1072	561	49	57	394	1334	394	0	181
			2	922	922	199	199		1002	1002	59	59	
74,9	75,3	135	1	655	1204	655	106	59	476	1549	476	0	191
			2	1044	1044	267	267		1173	1173	77	77	
75,9	76,3	135	1	662	1214	662	110	60	469	1591	469	0	196
			2	1052	1052	272	272		1194	1194	69	69	
80,4	80,8	170	1	757	1347	757	167	62	542	1824	542	0	207
			2	1174	1174	340	340		1372	1372	82	82	

Zentralballaste/Ecklasten nach EN 14439/EN 13001

Hakenhöhe		Zentralballast [t]	Auslegerstellung	Kran in Betrieb Schwenkmoment 360 kNm Ecklasten				Horizontallast [kN]	Kran außer Betrieb Windkategorie: C25 Ecklasten				Horizontallast [kN]
 [m]	 [m]			A [kN]	B [kN]	C [kN]	D [kN]		A [kN]	B [kN]	C [kN]	D [kN]	
84,9	85,3	205	1	858	1487	858	229	65	608	2097	608	0	221
			2	1303	1303	414	414		1570	1570	87	87	
89,4	89,8	245	1	968	1638	968	298	67	693	2368	693	0	233
			2	1442	1442	494	494		1775	1775	101	101	



Zentralballaste/Ecklasten nach EN 14439/EN 13001

7032 Drehteil mit 35 m Ausleger auf CP 690



Turmdrehkran ohne Kletterwerk

X Stationär
Fahrbar

Eckabstand: 6,92 m x 6,92 m

Hakenhöhe		Zentralballast [t]	Auslegerstellung	Kran in Betrieb Schwenkmoment 360 kNm Ecklasten				Horizontallast [kN]	Kran außer Betrieb Windkategorie: C25 Ecklasten				Horizontallast [kN]
 [m]	 [m]			A [kN]	B [kN]	C [kN]	D [kN]		A [kN]	B [kN]	C [kN]	D [kN]	
11,9	12,3	5	1	206	486	206	0	34	144	389	144	0	68
			2	402	402	106	106		307	307	32	32	
16,4	16,8	5	1	204	509	204	0	36	150	396	150	0	75
			2	416	416	102	102		314	314	33	33	
20,9	21,3	10	1	225	534	225	0	37	179	405	179	0	82
			2	443	443	109	109		334	334	47	47	
25,4	25,8	10	1	220	562	220	0	39	183	415	183	0	90
			2	459	459	102	102		342	342	48	48	
29,9	30,3	10	1	214	592	214	0	40	187	427	187	0	97
			2	476	476	94	94		351	351	49	49	
34,4	34,8	10	1	206	626	206	0	42	189	440	189	0	105
			2	493	493	86	86		360	360	49	49	
38,9	39,3	20	1	247	663	247	0	43	234	461	234	7	113
			2	538	538	101	101		395	395	73	73	
43,4	43,8	30	1	286	704	286	0	45	319	510	319	128	120
			2	583	583	114	114		454	454	184	184	
47,9	48,3	40	1	323	748	323	0	46	348	599	348	98	128
			2	630	630	126	126		525	525	171	171	
52,4	52,8	45	1	347	788	347	0	49	370	687	370	53	140
			2	668	668	133	133		595	595	146	146	
56,9	57,3	60	1	445	850	445	40	51	415	805	415	25	149
			2	731	731	158	158		691	691	139	139	
61,4	61,8	70	1	477	911	477	43	53	423	942	423	0	159
			2	784	784	170	170		780	780	114	114	
65,9	66,3	85	1	522	988	522	55	55	424	1119	424	0	169
			2	851	851	192	192		887	887	96	96	
70,4	70,8	100	1	569	1069	569	69	57	414	1328	414	0	181
			2	922	922	215	215		1008	1008	69	69	
74,9	75,3	130	1	651	1189	651	112	59	469	1545	469	0	192
			2	1031	1031	270	270		1167	1167	74	74	
75,9	76,3	135	1	670	1211	670	129	60	487	1587	487	0	196
			2	1053	1053	287	287		1201	1201	79	79	
80,4	80,8	165	1	753	1332	753	173	62	534	1823	534	0	207
			2	1162	1162	343	343		1367	1367	78	78	

Zentralballaste/Ecklasten nach EN 14439/EN 13001

Hakenhöhe		Zentralballast [t]	Auslegerstellung	Kran in Betrieb Schwenkmoment 360 kNm Ecklasten				Horizontallast [kN]	Kran außer Betrieb Windkategorie: C25 Ecklasten				Horizontallast [kN]
 [m]	 [m]			A [kN]	B [kN]	C [kN]	D [kN]		A [kN]	B [kN]	C [kN]	D [kN]	
84,9	85,3	205	1	866	1485	866	248	65	624	2099	624	0	221
			2	1304	1304	429	429		1578	1578	94	94	
89,4	89,8	245	1	976	1637	976	316	67	706	2373	706	0	233
			2	1443	1443	509	509		1785	1785	107	107	



Zentralballaste/Ecklasten nach EN 14439/EN 13001

7032 Drehteil mit 37,5 m Ausleger auf CP 690



Turmdrehkran ohne Kletterwerk

X Stationär
Fahrbar

Eckabstand: 6,92 m x 6,92 m

Hakenhöhe		Zentralballast [t]	Auslegerstellung	Kran in Betrieb Schwenkmoment 360 kNm Ecklasten				Horizontallast [kN]	Kran außer Betrieb Windkategorie: C25 Ecklasten				Horizontallast [kN]
 [m]	 [m]			A [kN]	B [kN]	C [kN]	D [kN]		A [kN]	B [kN]	C [kN]	D [kN]	
11,9	12,3	5	1	212	478	212	0	34	144	389	144	0	68
			2	403	403	108	108		307	307	32	32	
16,4	16,8	5	1	210	501	210	0	36	150	397	150	0	75
			2	417	417	104	104		314	314	33	33	
20,9	21,3	10	1	231	527	231	0	37	179	405	179	0	83
			2	444	444	110	110		334	334	47	47	
25,4	25,8	10	1	226	555	226	0	39	183	416	183	0	90
			2	460	460	104	104		343	343	48	48	
29,9	30,3	10	1	220	585	220	0	40	187	427	187	0	98
			2	476	476	96	96		351	351	49	49	
34,4	34,8	15	1	237	619	237	0	42	214	440	214	0	105
			2	507	507	100	100		373	373	61	61	
38,9	39,3	15	1	228	656	228	0	43	216	455	216	0	113
			2	526	526	90	90		382	382	61	61	
43,4	43,8	25	1	267	697	267	0	45	307	507	307	108	121
			2	572	572	103	103		449	449	166	166	
47,9	48,3	35	1	304	741	304	0	46	337	597	337	77	129
			2	619	619	115	115		521	521	153	153	
52,4	52,8	45	1	353	781	353	0	49	372	698	372	45	140
			2	669	669	134	134		603	603	141	141	
56,9	57,3	55	1	434	839	434	29	51	404	804	404	3	150
			2	720	720	147	147		687	687	121	121	
61,4	61,8	70	1	478	912	478	44	53	415	963	415	0	160
			2	785	785	171	171		789	789	108	108	
65,9	66,3	85	1	523	989	523	57	55	415	1141	415	0	170
			2	852	852	193	193		896	896	89	89	
70,4	70,8	100	1	570	1070	570	70	57	405	1351	405	0	182
			2	924	924	216	216		1018	1018	62	62	
74,9	75,3	135	1	664	1203	664	126	59	484	1570	484	0	192
			2	1045	1045	284	284		1190	1190	79	79	
75,9	76,3	135	1	671	1212	671	130	60	477	1611	477	0	197
			2	1054	1054	289	289		1211	1211	71	71	
80,4	80,8	170	1	766	1346	766	186	62	549	1849	549	0	208
			2	1176	1176	356	356		1390	1390	83	83	

Zentralballaste/Ecklasten nach EN 14439/EN 13001

Hakenhöhe		Zentralballast [t]	Auslegerstellung	Kran in Betrieb Schwenkmoment 360 kNm Ecklasten				Horizontallast [kN]	Kran außer Betrieb Windkategorie: C25 Ecklasten				Horizontallast [kN]
 [m]	 [m]			A [kN]	B [kN]	C [kN]	D [kN]		A [kN]	B [kN]	C [kN]	D [kN]	
84,9	85,3	210	1	880	1499	880	261	65	638	2125	638	0	222
			2	1318	1318	442	442		1602	1602	98	98	
89,4	89,8	245	1	977	1639	977	316	67	695	2401	695	0	234
			2	1445	1445	510	510		1797	1797	98	98	



Zentralballaste/Ecklasten nach EN 14439/EN 13001

7032 Drehteil mit 40 m Ausleger auf CP 690



Turmdrehkran ohne Kletterwerk

X Stationär
Fahrbar

Eckabstand: 6,92 m x 6,92 m

Hakenhöhe		Zentralballast [t]	Auslegerstellung	Kran in Betrieb				Horizontallast [kN]	Kran außer Betrieb				Horizontallast [kN]		
 [m]	 [m]			Schwenkmoment					Windkategorie:						
				360 kNm					C25						
		Ecklasten				Ecklasten									
A	B	C	D	A	B	C	D	A	B	C	D	A	B	C	D
[kN]	[kN]	[kN]	[kN]	[kN]	[kN]	[kN]	[kN]	[kN]	[kN]	[kN]	[kN]	[kN]	[kN]	[kN]	[kN]
11,9	12,3	5	1	256	472	256	41	35	144	389	144	0	68		
			2	409	409	104	104		307	307	32	32			
16,4	16,8	10	1	273	502	273	45	36	174	397	174	0	76		
			2	435	435	112	112		327	327	46	46			
20,9	21,3	10	1	278	521	278	35	38	179	406	179	0	83		
			2	450	450	106	106		335	335	47	47			
25,4	25,8	10	1	282	542	282	23	39	183	416	183	0	91		
			2	466	466	99	99		343	343	48	48			
29,9	30,3	10	1	229	570	229	0	41	186	428	186	0	98		
			2	483	483	91	91		351	351	49	49			
34,4	34,8	15	1	246	604	246	0	42	214	441	214	0	106		
			2	513	513	95	95		373	373	61	61			
38,9	39,3	15	1	237	641	237	0	44	216	455	216	0	113		
			2	532	532	85	85		391	391	166	166			
43,4	43,8	25	1	276	681	276	0	45	308	522	308	95	121		
			2	578	578	98	98		459	459	157	157			
47,9	48,3	35	1	368	733	368	3	46	338	612	338	64	129		
			2	626	626	110	110		531	531	144	144			
52,4	52,8	40	1	390	777	390	3	49	360	701	360	19	140		
			2	664	664	116	116		601	601	119	119			
56,9	57,3	55	1	434	849	434	20	51	394	830	394	0	150		
			2	727	727	142	142		698	698	111	111			
61,4	61,8	65	1	466	910	466	23	53	376	994	376	0	160		
			2	780	780	153	153		788	788	85	85			
65,9	66,3	80	1	511	987	511	35	55	376	1174	376	0	170		
			2	848	848	174	174		896	896	66	66			
70,4	70,8	105	1	583	1093	583	73	57	414	1385	414	0	182		
			2	944	944	222	222		1043	1043	63	63			
74,9	75,3	140	1	678	1227	678	128	59	493	1605	493	0	192		
			2	1066	1066	289	289		1215	1215	80	80			
75,9	76,3	140	1	685	1236	685	133	60	486	1647	486	0	197		
			2	1075	1075	294	294		1237	1237	72	72			
80,4	80,8	175	1	780	1371	780	189	62	557	1885	557	0	208		
			2	1197	1197	362	362		1416	1416	83	83			

Zentralballaste/Ecklasten nach EN 14439/EN 13001

Hakenhöhe		Zentralballast [t]	Auslegerstellung	Kran in Betrieb Schwenkmoment 360 kNm Ecklasten				Horizontallast [kN]	Kran außer Betrieb Windkategorie: C25 Ecklasten				Horizontallast [kN]
 [m]	 [m]			A [kN]	B [kN]	C [kN]	D [kN]		A [kN]	B [kN]	C [kN]	D [kN]	
84,9	85,3	215	1	893	1524	893	263	65	645	2164	645	0	222
			2	1339	1339	448	448		1628	1628	98	98	
89,4	89,8	255	1	1003	1676	1003	330	67	726	2441	726	0	234
			2	1479	1479	527	527		1836	1836	110	110	



Zentralballaste/Ecklasten nach EN 14439/EN 13001

7032 Drehteil mit 42,5 m Ausleger auf CP 690



Turmdrehkran ohne Kletterwerk

X Stationär
Fahrbar

Eckabstand: 6,92 m x 6,92 m

Hakenhöhe		Zentralballast [t]	Auslegerstellung	Kran in Betrieb Schwenkmoment 360 kNm Ecklasten				Horizontallast [kN]	Kran außer Betrieb Windkategorie: C25 Ecklasten				Horizontallast [kN]
 [m]	 [m]			A [kN]	B [kN]	C [kN]	D [kN]		A [kN]	B [kN]	C [kN]	D [kN]	
11,9	12,3	5	1	227	485	227	0	34	144	389	144	0	69
			2	407	407	122	122		307	307	31	31	
16,4	16,8	10	1	249	508	249	0	36	174	397	174	0	76
			2	433	433	129	129		327	327	46	46	
20,9	21,3	10	1	246	533	246	0	38	179	406	179	0	83
			2	448	448	124	124		335	335	47	47	
25,4	25,8	10	1	240	562	240	0	39	183	416	183	0	91
			2	464	464	117	117		343	343	48	48	
29,9	30,3	10	1	234	593	234	0	40	186	428	186	0	98
			2	481	481	109	109		351	351	49	49	
34,4	34,8	15	1	251	627	251	0	42	214	441	214	0	106
			2	511	511	113	113		373	373	61	61	
38,9	39,3	15	1	241	665	241	0	44	216	455	216	0	114
			2	531	531	103	103		395	395	179	179	
43,4	43,8	20	1	254	707	254	0	45	304	511	304	96	121
			2	564	564	104	104		450	450	157	157	
47,9	48,3	35	1	315	753	315	0	46	346	614	346	78	129
			2	624	624	128	128		535	535	156	156	
52,4	52,8	40	1	339	794	339	0	49	368	704	368	32	141
			2	662	662	134	134		605	605	131	131	
56,9	57,3	55	1	442	843	442	42	51	412	823	412	2	150
			2	725	725	159	159		702	702	122	122	
61,4	61,8	65	1	475	904	475	45	53	397	984	397	0	160
			2	778	778	171	171		793	793	96	96	
65,9	66,3	80	1	519	981	519	57	55	396	1166	396	0	170
			2	846	846	192	192		901	901	77	77	
70,4	70,8	100	1	579	1075	579	82	57	408	1379	408	0	182
			2	930	930	227	227		1036	1036	61	61	
74,9	75,3	135	1	673	1210	673	137	59	486	1601	486	0	193
			2	1052	1052	294	294		1210	1210	77	77	
75,9	76,3	140	1	693	1231	693	154	60	504	1642	504	0	198
			2	1073	1073	312	312		1243	1243	82	82	
80,4	80,8	170	1	775	1353	775	197	62	549	1884	549	0	208
			2	1184	1184	366	366		1411	1411	79	79	

Zentralballaste/Ecklasten nach EN 14439/EN 13001

Hakenhöhe		Zentralballast [t]	Auslegerstellung	Kran in Betrieb Schwenkmoment 360 kNm Ecklasten				Horizontallast [kN]	Kran außer Betrieb Windkategorie: C25 Ecklasten				Horizontallast [kN]
 [m]	 [m]			A [kN]	B [kN]	C [kN]	D [kN]		A [kN]	B [kN]	C [kN]	D [kN]	
84,9	85,3	210	1	889	1507	889	271	65	636	2164	636	0	223
			2	1326	1326	452	452		1624	1624	94	94	
89,4	89,8	250	1	999	1659	999	338	67	716	2444	716	0	234
			2	1466	1466	532	532		1833	1833	104	104	



Zentralballaste/Ecklasten nach EN 14439/EN 13001

7032 Drehteil mit 45 m Ausleger auf CP 690



Turmdrehkran ohne Kletterwerk

X Stationär
Fahrbar

Eckabstand: 6,92 m x 6,92 m

Hakenhöhe		Zentralballast [t]	Auslegerstellung	Kran in Betrieb Schwenkmoment 360 kNm Ecklasten				Horizontallast [kN]	Kran außer Betrieb Windkategorie: C25 Ecklasten				Horizontallast [kN]
 [m]	 [m]			A [kN]	B [kN]	C [kN]	D [kN]		A [kN]	B [kN]	C [kN]	D [kN]	
11,9	12,3	5	1	231	476	231	0	35	144	389	144	0	69
			2	409	409	120	120		307	307	31	31	
16,4	16,8	10	1	252	502	252	2	36	174	397	174	0	76
			2	435	435	128	128		327	327	46	46	
20,9	21,3	10	1	250	525	250	0	38	179	406	179	0	84
			2	450	450	122	122		335	335	47	47	
25,4	25,8	10	1	245	553	245	0	39	183	417	183	0	91
			2	466	466	115	115		343	343	48	48	
29,9	30,3	10	1	238	585	238	0	41	186	428	186	0	99
			2	483	483	108	108		352	352	48	48	
34,4	34,8	15	1	255	619	255	0	42	214	441	214	0	106
			2	513	513	111	111		373	373	61	61	
38,9	39,3	15	1	245	657	245	0	44	215	456	215	0	114
			2	533	533	101	101		402	402	172	172	
43,4	43,8	20	1	259	699	259	0	45	304	522	304	86	122
			2	566	566	101	101		458	458	150	150	
47,9	48,3	30	1	295	745	295	0	47	333	613	333	54	130
			2	614	614	113	113		531	531	136	136	
52,4	52,8	40	1	344	785	344	0	49	368	716	368	20	141
			2	664	664	132	132		614	614	122	122	
56,9	57,3	50	1	430	834	430	26	51	378	845	378	0	151
			2	716	716	144	144		699	699	101	101	
61,4	61,8	65	1	475	908	475	41	53	384	1011	384	0	161
			2	781	781	168	168		802	802	87	87	
65,9	66,3	80	1	519	986	519	53	55	382	1193	382	0	171
			2	849	849	190	190		911	911	67	67	
70,4	70,8	105	1	591	1092	591	90	57	419	1407	419	0	183
			2	946	946	237	237		1059	1059	64	64	
74,9	75,3	140	1	686	1227	686	145	59	496	1632	496	0	193
			2	1068	1068	304	304		1233	1233	79	79	
75,9	76,3	140	1	693	1236	693	150	60	489	1673	489	0	198
			2	1077	1077	309	309		1254	1254	71	71	
80,4	80,8	175	1	788	1370	788	205	62	558	1916	558	0	209
			2	1200	1200	376	376		1435	1435	80	80	

Zentralballaste/Ecklasten nach EN 14439/EN 13001

Hakenhöhe		Zentralballast [t]	Auslegerstellung	Kran in Betrieb Schwenkmoment 360 kNm Ecklasten				Horizontallast [kN]	Kran außer Betrieb Windkategorie: C25 Ecklasten				Horizontallast [kN]
 [m]	 [m]			A [kN]	B [kN]	C [kN]	D [kN]		A [kN]	B [kN]	C [kN]	D [kN]	
84,9	85,3	215	1	902	1524	902	279	65	645	2197	645	0	223
			2	1342	1342	461	461		1649	1649	94	94	
89,4	89,8	255	1	1011	1677	1011	346	67	723	2479	723	0	235
			2	1482	1482	541	541		1858	1858	105	105	



Zentralballaste/Ecklasten nach EN 14439/EN 13001

7032 Drehteil mit 47,5 m Ausleger auf CP 690



Turmdrehkran ohne Kletterwerk

X Stationär
Fahrbar

Eckabstand: 6,92 m x 6,92 m

Hakenhöhe		Zentralballast [t]	Auslegerstellung	Kran in Betrieb				Horizontallast [kN]	Kran außer Betrieb				Horizontallast [kN]
 [m]	 [m]			Schwenkmoment					Windkategorie:				
				360 kNm					C25				
		Ecklasten				Ecklasten							
A	B	C	D	A	B	C	D	A	B	C	D		
[kN]	[kN]	[kN]	[kN]	[kN]	[kN]	[kN]	[kN]	[kN]	[kN]	[kN]	[kN]	[kN]	[kN]
11,9	12,3	5	1	266	476	266	55	35	144	390	144	0	69
			2	415	415	117	117		307	307	31	31	
16,4	16,8	10	1	283	507	283	59	36	174	397	174	0	77
			2	441	441	125	125		327	327	46	46	
20,9	21,3	10	1	287	526	287	49	38	179	406	179	0	84
			2	456	456	119	119		335	335	47	47	
25,4	25,8	10	1	292	546	292	37	39	183	417	183	0	92
			2	472	472	112	112		343	343	48	48	
29,9	30,3	10	1	247	573	247	0	41	186	429	186	0	99
			2	489	489	104	104		352	352	48	48	
34,4	34,8	15	1	264	607	264	0	42	213	442	213	0	107
			2	520	520	107	107		373	373	61	61	
38,9	39,3	15	1	254	645	254	0	44	288	462	288	114	114
			2	539	539	97	97		411	411	165	165	
43,4	43,8	20	1	267	687	267	0	45	305	534	305	76	122
			2	573	573	97	97		467	467	143	143	
47,9	48,3	30	1	303	733	303	0	47	335	626	335	44	130
			2	621	621	109	109		541	541	129	129	
52,4	52,8	35	1	327	773	327	0	49	355	718	355	0	142
			2	659	659	115	115		611	611	103	103	
56,9	57,3	50	1	431	843	431	19	51	368	869	368	0	151
			2	723	723	140	140		709	709	94	94	
61,4	61,8	60	1	463	906	463	21	53	349	1036	349	0	161
			2	776	776	151	151		800	800	67	67	
65,9	66,3	80	1	521	996	521	45	55	371	1220	371	0	171
			2	856	856	185	185		922	922	59	59	
70,4	70,8	110	1	605	1115	605	95	57	433	1435	433	0	183
			2	966	966	244	244		1083	1083	68	68	
74,9	75,3	140	1	687	1237	687	137	59	484	1661	484	0	194
			2	1076	1076	298	298		1245	1245	70	70	
75,9	76,3	145	1	706	1259	706	154	60	502	1702	502	0	198
			2	1097	1097	316	316		1278	1278	75	75	
80,4	80,8	180	1	802	1394	802	209	62	570	1946	570	0	210
			2	1221	1221	383	383		1460	1460	83	83	

Zentralballaste/Ecklasten nach EN 14439/EN 13001

Hakenhöhe		Zentralballast [t]	Auslegerstellung	Kran in Betrieb Schwenkmoment 360 kNm Ecklasten				Horizontallast [kN]	Kran außer Betrieb Windkategorie: C25 Ecklasten				Horizontallast [kN]
 [m]	 [m]			A [kN]	B [kN]	C [kN]	D [kN]		A [kN]	B [kN]	C [kN]	D [kN]	
84,9	85,3	220	1	915	1548	915	282	65	656	2229	656	0	224
			2	1363	1363	468	468		1674	1674	97	97	
89,4	89,8	260	1	1025	1701	1025	349	67	734	2512	734	0	236
			2	1503	1503	547	547		1884	1884	107	107	



Zentralballaste/Ecklasten nach EN 14439/EN 13001

7032 Drehteil mit 50 m Ausleger auf CP 690



Turmdrehkran ohne Kletterwerk

X Stationär
Fahrbar

Eckabstand: 6,92 m x 6,92 m

Hakenhöhe		Zentralballast [t]	Auslegerstellung	Kran in Betrieb				Horizontallast [kN]	Kran außer Betrieb				Horizontallast [kN]		
 [m]	 [m]			Schwenkmoment					Windkategorie:						
				360 kNm					C25						
		Ecklasten				Ecklasten									
A	B	C	D	A	B	C	D	A	B	C	D	A	B	C	D
[kN]	[kN]	[kN]	[kN]	[kN]	[kN]	[kN]	[kN]	[kN]	[kN]	[kN]	[kN]	[kN]	[kN]	[kN]	[kN]
11,9	12,3	5	1	267	487	267	46	35	144	390	144	0	70		
			2	422	422	111	111		307	307	31	31			
16,4	16,8	10	1	284	517	284	50	36	174	398	174	0	77		
			2	449	449	118	118		327	327	46	46			
20,9	21,3	10	1	288	537	288	40	38	179	407	179	0	85		
			2	464	464	112	112		335	335	47	47			
25,4	25,8	10	1	293	557	293	28	39	183	417	183	0	92		
			2	480	480	105	105		343	343	48	48			
29,9	30,3	15	1	310	592	310	27	41	211	429	211	0	100		
			2	510	510	110	110		364	364	61	61			
34,4	34,8	15	1	314	616	314	12	42	213	442	213	0	107		
			2	528	528	101	101		387	387	181	181			
38,9	39,3	15	1	314	647	314	0	44	289	485	289	92	115		
			2	548	548	90	90		428	428	150	150			
43,4	43,8	20	1	325	694	325	0	45	306	559	306	53	123		
			2	582	582	90	90		485	485	127	127			
47,9	48,3	25	1	333	747	333	0	47	323	638	323	8	131		
			2	617	617	89	89		546	546	100	100			
52,4	52,8	30	1	354	792	354	0	49	306	768	306	0	142		
			2	655	655	95	95		617	617	73	73			
56,9	57,3	45	1	415	848	415	0	51	319	921	319	0	152		
			2	720	720	120	120		715	715	64	64			
61,4	61,8	60	1	464	919	464	9	53	324	1089	324	0	162		
			2	786	786	143	143		819	819	49	49			
65,9	66,3	90	1	546	1035	546	58	55	395	1275	395	0	172		
			2	892	892	201	201		967	967	65	65			
70,4	70,8	120	1	631	1155	631	107	58	456	1492	456	0	184		
			2	1001	1001	261	261		1128	1128	73	73			
74,9	75,3	150	1	713	1277	713	148	59	506	1720	506	0	194		
			2	1112	1112	314	314		1291	1291	75	75			
75,9	76,3	155	1	732	1299	732	166	61	524	1761	524	0	199		
			2	1133	1133	332	332		1325	1325	80	80			
80,4	80,8	190	1	827	1435	827	220	63	591	2007	591	0	210		
			2	1257	1257	398	398		1507	1507	88	88			

Zentralballaste/Ecklasten nach EN 14439/EN 13001

Hakenhöhe		Zentralballast [t]	Auslegerstellung	Kran in Betrieb Schwenkmoment 360 kNm Ecklasten				Horizontallast [kN]	Kran außer Betrieb Windkategorie: C25 Ecklasten				Horizontallast [kN]
 [m]	 [m]			A [kN]	B [kN]	C [kN]	D [kN]		A [kN]	B [kN]	C [kN]	D [kN]	
84,9	85,3	230	1	941	1589	941	293	65	676	2292	676	0	224
			2	1399	1399	483	483		1722	1722	101	101	
89,4	89,8	270	1	1051	1743	1051	359	68	753	2577	753	0	236
			2	1540	1540	562	562		1932	1932	109	109	



Zentralballaste/Ecklasten nach EN 14439/EN 13001

7032 Drehteil mit 52,5 m Ausleger auf CP 690

Turmdrehkran ohne Kletterwerk

X Stationär
Fahrbar

Eckabstand: 6,92 m x 6,92 m

Hakenhöhe		Zentralballast [t]	Auslegerstellung	Kran in Betrieb Schwenkmoment 360 kNm Ecklasten				Horizontallast [kN]	Kran außer Betrieb Windkategorie: C25 Ecklasten				Horizontallast [kN]
 [m]	 [m]			A [kN]	B [kN]	C [kN]	D [kN]		A [kN]	B [kN]	C [kN]	D [kN]	
11,9	12,3	5	1	267	485	267	48	35	144	390	144	0	70
			2	421	421	112	112		307	307	31	31	
16,4	16,8	10	1	284	516	284	52	36	174	398	174	0	78
			2	448	448	120	120		327	327	46	46	
20,9	21,3	10	1	288	535	288	42	38	179	407	179	0	85
			2	463	463	114	114		335	335	47	47	
25,4	25,8	10	1	293	556	293	30	40	182	417	182	0	92
			2	479	479	107	107		343	343	48	48	
29,9	30,3	15	1	310	591	310	29	41	211	429	211	0	100
			2	509	509	111	111		364	364	61	61	
34,4	34,8	15	1	315	615	315	14	42	285	443	285	126	108
			2	527	527	102	102		397	397	173	173	
38,9	39,3	15	1	317	644	317	0	44	289	499	289	80	115
			2	547	547	91	91		437	437	141	141	
43,4	43,8	20	1	327	691	327	0	46	306	573	306	40	123
			2	581	581	92	92		495	495	118	118	
47,9	48,3	20	1	318	738	318	0	48	298	658	298	0	133
			2	604	604	82	82		546	546	81	81	
52,4	52,8	30	1	356	789	356	0	50	293	797	293	0	142
			2	655	655	96	96		627	627	64	64	
56,9	57,3	40	1	393	845	393	0	51	280	950	280	0	152
			2	706	706	109	109		714	714	41	41	
61,4	61,8	65	1	480	931	480	28	54	336	1127	336	0	164
			2	799	799	160	160		848	848	51	51	
65,9	66,3	95	1	562	1047	562	76	56	405	1316	405	0	174
			2	905	905	219	219		997	997	66	66	
70,4	70,8	120	1	631	1153	631	109	58	440	1525	440	0	184
			2	1000	1000	262	262		1141	1141	62	62	
71,4	71,8	125	1	650	1178	650	122	59	456	1569	456	0	188
			2	1023	1023	277	277		1175	1175	65	65	
75,9	76,3	160	1	745	1310	745	180	61	533	1795	533	0	199
			2	1145	1145	345	345		1350	1350	80	80	
80,4	80,8	190	1	831	1434	831	229	63	585	2035	585	0	211
			2	1257	1257	405	405		1521	1521	82	82	

Zentralballaste/Ecklasten nach EN 14439/EN 13001

Hakenhöhe		Zentralballast [t]	Auslegerstellung	Kran in Betrieb Schwenkmoment 360 kNm Ecklasten				Horizontallast [kN]	Kran außer Betrieb Windkategorie: C25 Ecklasten				Horizontallast [kN]
[m]	[m]			A [kN]	B [kN]	C [kN]	D [kN]		A [kN]	B [kN]	C [kN]	D [kN]	
84,9	85,3	230	1	941	1584	941	299	65	675	2296	675	0	223
			2	1395	1395	487	487		1723	1723	99	99	



Zentralballaste/Ecklasten nach EN 14439/EN 13001

7032 Drehteil mit 55 m Ausleger auf CP 690

Turmdrehkran ohne Kletterwerk

X Stationär
Fahrbar

Eckabstand: 6,92 m x 6,92 m

Hakenhöhe		Zentralballast [t]	Auslegerstellung	Kran in Betrieb Schwenkmoment 360 kNm Ecklasten				Horizontallast [kN]	Kran außer Betrieb Windkategorie: C25 Ecklasten				Horizontallast [kN]
 [m]	 [m]			A [kN]	B [kN]	C [kN]	D [kN]		A [kN]	B [kN]	C [kN]	D [kN]	
11,9	12,3	5	1	267	486	267	48	35	144	390	144	0	70
			2	422	422	112	112		310	310	96	96	
16,4	16,8	10	1	284	517	284	51	37	174	398	174	0	78
			2	449	449	119	119		329	329	110	110	
20,9	21,3	10	1	289	536	289	41	38	178	407	178	0	85
			2	464	464	114	114		337	337	111	111	
25,4	25,8	10	1	293	557	293	29	40	182	418	182	0	93
			2	480	480	107	107		346	346	112	112	
29,9	30,3	15	1	310	592	310	28	41	210	430	210	0	100
			2	510	510	111	111		368	368	192	192	
34,4	34,8	15	1	315	616	315	13	43	285	456	285	114	108
			2	528	528	102	102		406	406	164	164	
38,9	39,3	15	1	316	646	316	0	44	289	512	289	67	116
			2	548	548	91	91		447	447	132	132	
43,4	43,8	20	1	326	694	326	0	46	306	586	306	27	124
			2	582	582	91	91		504	504	109	109	
47,9	48,3	20	1	317	741	317	0	48	284	686	284	0	134
			2	606	606	81	81		556	556	71	71	
52,4	52,8	25	1	330	792	330	0	50	253	826	253	0	143
			2	643	643	83	83		625	625	41	41	
56,9	57,3	45	1	416	848	416	0	52	290	981	290	0	153
			2	720	720	120	120		737	737	43	43	
61,4	61,8	70	1	492	945	492	39	54	345	1159	345	0	165
			2	813	813	172	172		872	872	52	52	
65,9	66,3	95	1	562	1049	562	75	56	389	1349	389	0	175
			2	906	906	217	217		1009	1009	55	55	
70,4	70,8	125	1	644	1168	644	120	58	448	1559	448	0	185
			2	1014	1014	273	273		1165	1165	62	62	
71,4	71,8	130	1	663	1192	663	133	59	464	1603	464	0	189
			2	1037	1037	288	288		1200	1200	66	66	
75,9	76,3	165	1	758	1325	758	191	61	540	1831	540	0	200
			2	1159	1159	357	357		1375	1375	80	80	
80,4	80,8	195	1	844	1448	844	240	63	592	2072	592	0	212
			2	1271	1271	417	417		1547	1547	81	81	

Zentralballaste/Ecklasten nach EN 14439/EN 13001

Hakenhöhe		Zentralballast [t]	Auslegerstellung	Kran in Betrieb Schwenkmoment 360 kNm Ecklasten				Horizontallast [kN]	Kran außer Betrieb Windkategorie: C25 Ecklasten				Horizontallast [kN]
[m]	[m]			A [kN]	B [kN]	C [kN]	D [kN]		A [kN]	B [kN]	C [kN]	D [kN]	
84,9	85,3	235	1	954	1598	954	309	65	680	2335	680	0	224
			2	1410	1410	498	498		1749	1749	98	98	



Zentralballaste/Ecklasten nach EN 14439/EN 13001

7032 Drehteil mit 57,5 m Ausleger auf CP 690



Turmdrehkran ohne Kletterwerk

X Stationär
Fahrbar

Eckabstand: 6,92 m x 6,92 m

Hakenhöhe		Zentralballast [t]	Auslegerstellung	Kran in Betrieb Schwenkmoment 360 kNm Ecklasten				Horizontallast [kN]	Kran außer Betrieb Windkategorie: C25 Ecklasten				Horizontallast [kN]
 [m]	 [m]			A [kN]	B [kN]	C [kN]	D [kN]		A [kN]	B [kN]	C [kN]	D [kN]	
11,9	12,3			10	1	288	481		288	94	35	217	
			2	425	425	151	151		342	342	91	91	
16,4	16,8	10	1	292	499	292	85	36	221	402	221	40	78
			2	439	439	146	146		349	349	93	93	
20,9	21,3	10	1	297	518	297	75	38	226	412	226	40	86
			2	453	453	140	140		357	357	94	94	
25,4	25,8	10	1	301	539	301	63	40	230	422	230	39	93
			2	469	469	133	133		366	366	95	95	
29,9	30,3	15	1	318	574	318	63	41	247	445	247	49	101
			2	499	499	138	138		387	387	107	107	
34,4	34,8	15	1	323	598	323	48	42	252	457	252	47	108
			2	517	517	128	128		402	402	184	184	
38,9	39,3	20	1	340	636	340	44	44	310	516	310	104	116
			2	549	549	130	130		455	455	164	164	
43,4	43,8	20	1	295	669	295	0	46	314	578	314	51	124
			2	570	570	118	118		501	501	128	128	
47,9	48,3	20	1	288	711	288	0	48	317	653	317	0	134
			2	594	594	109	109		552	552	91	91	
52,4	52,8	30	1	329	756	329	0	49	311	793	311	0	143
			2	644	644	123	123		634	634	73	73	
56,9	57,3	40	1	416	812	416	20	51	297	948	297	0	153
			2	696	696	136	136		721	721	50	50	
61,4	61,8	65	1	488	913	488	63	54	352	1127	352	0	165
			2	788	788	187	187		856	856	59	59	
65,9	66,3	90	1	557	1016	557	99	56	396	1319	396	0	175
			2	881	881	233	233		994	994	61	61	
70,4	70,8	120	1	639	1134	639	144	58	454	1530	454	0	185
			2	989	989	289	289		1151	1151	68	68	
71,4	71,8	125	1	658	1159	658	157	59	469	1574	469	0	189
			2	1012	1012	304	304		1185	1185	71	71	
75,9	76,3	155	1	741	1279	741	203	61	520	1804	520	0	200
			2	1121	1121	360	360		1349	1349	73	73	
80,4	80,8	190	1	839	1414	839	265	63	596	2046	596	0	212
			2	1246	1246	433	433		1533	1533	86	86	

Zentralballaste/Ecklasten nach EN 14439/EN 13001

Hakenhöhe		Zentralballast [t]	Auslegerstellung	Kran in Betrieb Schwenkmoment 360 kNm Ecklasten				Horizontallast [kN]	Kran außer Betrieb Windkategorie: C25 Ecklasten				Horizontallast [kN]
 [m]	 [m]			A [kN]	B [kN]	C [kN]	D [kN]		A [kN]	B [kN]	C [kN]	D [kN]	
84,9	85,3	230	1	949	1564	949	334	65	683	2311	683	0	224
			2	1384	1384	514	514		1736	1736	102	102	



Zentralballaste/Ecklasten nach EN 14439/EN 13001

7032 Drehteil mit 60 m Ausleger auf CP 690



Turmdrehkran ohne Kletterwerk

X Stationär
Fahrbar

Eckabstand: 6,92 m x 6,92 m

Hakenhöhe		Zentralballast [t]	Auslegerstellung	Kran in Betrieb Schwenkmoment 360 kNm Ecklasten				Horizontallast [kN]	Kran außer Betrieb Windkategorie: C25 Ecklasten				Horizontallast [kN]
				A	B	C	D		A	B	C	D	
[m]	[m]			[kN]	[kN]	[kN]	[kN]		[kN]	[kN]	[kN]	[kN]	
11,9	12,3	10	1	288	494	288	83	35	217	413	217	21	71
			2	434	434	143	143		356	356	79	79	
16,4	16,8	10	1	293	512	293	74	37	222	422	222	22	79
			2	448	448	138	138		363	363	80	80	
20,9	21,3	10	1	297	531	297	63	38	226	432	226	21	86
			2	463	463	132	132		371	371	81	81	
25,4	25,8	10	1	302	552	302	52	40	231	442	231	20	94
			2	479	479	125	125		380	380	82	82	
29,9	30,3	15	1	319	587	319	51	41	248	465	248	31	101
			2	509	509	129	129		402	402	94	94	
34,4	34,8	15	1	324	612	324	36	43	253	477	253	28	109
			2	527	527	120	120		420	420	167	167	
38,9	39,3	20	1	341	650	341	31	44	311	542	311	79	117
			2	560	560	122	122		474	474	147	147	
43,4	43,8	20	1	345	679	345	11	46	315	605	315	25	124
			2	581	581	109	109		520	520	110	110	
47,9	48,3	20	1	348	714	348	0	48	291	707	291	0	134
			2	605	605	100	100		572	572	72	72	
52,4	52,8	25	1	361	766	361	0	50	259	849	259	0	144
			2	643	643	101	101		642	642	41	41	
56,9	57,3	45	1	429	840	429	18	52	295	1006	295	0	154
			2	720	720	138	138		755	755	43	43	
61,4	61,8	70	1	501	941	501	61	54	349	1187	349	0	165
			2	812	812	190	190		891	891	51	51	
65,9	66,3	100	1	583	1057	583	109	56	416	1380	416	0	176
			2	918	918	248	248		1041	1041	65	65	
70,4	70,8	130	1	665	1177	665	153	58	473	1594	473	0	186
			2	1027	1027	303	303		1199	1199	71	71	
71,4	71,8	135	1	684	1201	684	166	59	489	1639	489	0	190
			2	1050	1050	318	318		1233	1233	74	74	
75,9	76,3	165	1	766	1322	766	211	61	538	1870	538	0	201
			2	1159	1159	374	374		1398	1398	75	75	
80,4	80,8	200	1	865	1458	865	272	63	613	2115	613	0	213
			2	1285	1285	446	446		1583	1583	87	87	

Zentralballaste/Ecklasten nach EN 14439/EN 13001

Hakenhöhe		Zentralballast [t]	Auslegerstellung	Kran in Betrieb Schwenkmoment 360 kNm Ecklasten				Horizontallast [kN]	Kran außer Betrieb Windkategorie: C25 Ecklasten				Horizontallast [kN]
 [m]	 [m]			A [kN]	B [kN]	C [kN]	D [kN]		A [kN]	B [kN]	C [kN]	D [kN]	
84,9	85,3	240	1	975	1609	975	341	65	699	2382	699	0	225
			2	1423	1423	527	527		1787	1787	103	103	



Zentralballaste/Ecklasten nach EN 14439/EN 13001

7032 Drehteil mit 62,5 m Ausleger auf CP 690



Turmdrehkran ohne Kletterwerk

X Stationär
Fahrbar

Eckabstand: 6,92 m x 6,92 m

Hakenhöhe		Zentralballast [t]	Auslegerstellung	Kran in Betrieb				Horizontallast [kN]	Kran außer Betrieb				Horizontallast [kN]
 [m]	 [m]			Schwenkmoment					Windkategorie:				
				360 kNm					C25				
		Ecklasten				Ecklasten							
A	B	C	D	A	B	C	D	A	B	C	D		
[kN]	[kN]	[kN]	[kN]	[kN]	[kN]	[kN]	[kN]	[kN]	[kN]	[kN]	[kN]	[kN]	
11,9	12,3	10	1	288	483	288	93	35	217	413	217	21	71
			2	426	426	150	150		356	356	78	78	
16,4	16,8	10	1	293	501	293	84	37	222	422	222	21	79
			2	440	440	145	145		363	363	80	80	
20,9	21,3	10	1	297	520	297	74	38	226	432	226	20	86
			2	455	455	139	139		371	371	81	81	
25,4	25,8	10	1	302	541	302	62	40	231	442	231	19	94
			2	471	471	132	132		380	380	81	81	
29,9	30,3	15	1	319	576	319	61	41	248	466	248	30	102
			2	501	501	137	137		402	402	94	94	
34,4	34,8	15	1	323	600	323	46	43	252	478	252	27	109
			2	519	519	128	128		420	420	167	167	
38,9	39,3	20	1	340	639	340	42	44	310	542	310	79	117
			2	551	551	129	129		474	474	147	147	
43,4	43,8	20	1	345	667	345	23	46	315	605	315	25	125
			2	573	573	117	117		520	520	110	110	
47,9	48,3	20	1	352	697	352	7	48	290	709	290	0	135
			2	596	596	108	108		573	573	71	71	
52,4	52,8	25	1	372	742	372	1	50	258	851	258	0	144
			2	634	634	109	109		643	643	41	41	
56,9	57,3	45	1	429	827	429	30	52	293	1008	293	0	154
			2	711	711	147	147		755	755	42	42	
61,4	61,8	70	1	501	928	501	73	54	347	1190	347	0	166
			2	803	803	198	198		891	891	50	50	
65,9	66,3	100	1	583	1044	583	121	56	414	1384	414	0	176
			2	909	909	257	257		1042	1042	63	63	
70,4	70,8	130	1	665	1163	665	166	58	471	1598	471	0	186
			2	1017	1017	312	312		1200	1200	70	70	
71,4	71,8	135	1	684	1188	684	180	59	486	1643	486	0	190
			2	1040	1040	327	327		1235	1235	73	73	
75,9	76,3	165	1	766	1308	766	225	61	535	1875	535	0	201
			2	1149	1149	383	383		1399	1399	73	73	
80,4	80,8	200	1	865	1444	865	286	63	610	2121	610	0	213
			2	1274	1274	456	456		1585	1585	85	85	

Zentralballaste/Ecklasten nach EN 14439/EN 13001

Hakenhöhe		Zentralballast [t]	Auslegerstellung	Kran in Betrieb Schwenkmoment 360 kNm Ecklasten				Horizontallast [kN]	Kran außer Betrieb Windkategorie: C25 Ecklasten				Horizontallast [kN]
 [m]	 [m]			A [kN]	B [kN]	C [kN]	D [kN]		A [kN]	B [kN]	C [kN]	D [kN]	
84,9	85,3	240	1	975	1594	975	356	65	696	2388	696	0	225
			2	1413	1413	537	537		1789	1789	100	100	



Zentralballaste/Ecklasten nach EN 14439/EN 13001

7032 Drehteil mit 65 m Ausleger auf CP 690

Turmdrehkran ohne Kletterwerk

X Stationär
Fahrbar

Eckabstand: 6,92 m x 6,92 m

Hakenhöhe		Zentralballast [t]	Auslegerstellung	Kran in Betrieb				Horizontallast [kN]	Kran außer Betrieb				Horizontallast [kN]
 [m]	 [m]			Schwenkmoment					Windkategorie:				
				360 kNm					C25				
		Ecklasten				Ecklasten							
A	B	C	D	A	B	C	D	A	B	C	D		
[kN]	[kN]	[kN]	[kN]	[kN]	[kN]	[kN]	[kN]	[kN]	[kN]	[kN]	[kN]	[kN]	
11,9	12,3	25	1	326	522	326	129	35	203	499	203	0	72
			2	465	465	187	187		403	403	49	49	
16,4	16,8	25	1	330	540	330	120	37	208	508	208	0	79
			2	479	479	182	182		410	410	51	51	
20,9	21,3	25	1	335	560	335	110	38	212	517	212	0	87
			2	494	494	176	176		418	418	52	52	
25,4	25,8	25	1	339	581	339	98	40	215	529	215	0	94
			2	510	510	169	169		427	427	53	53	
29,9	30,3	30	1	356	616	356	97	41	243	542	243	0	102
			2	540	540	173	173		448	448	65	65	
34,4	34,8	30	1	361	640	361	82	43	245	556	245	0	110
			2	558	558	164	164		468	468	194	194	
38,9	39,3	35	1	378	678	378	78	44	348	594	348	102	118
			2	590	590	166	166		522	522	174	174	
43,4	43,8	35	1	383	707	383	58	46	353	658	353	47	125
			2	612	612	153	153		568	568	137	137	
47,9	48,3	40	1	402	750	402	54	48	372	742	372	2	135
			2	648	648	156	156		634	634	110	110	
52,4	52,8	40	1	409	782	409	36	50	317	883	317	0	145
			2	673	673	145	145		692	692	67	67	
56,9	57,3	50	1	441	843	441	40	52	302	1042	302	0	154
			2	725	725	158	158		780	780	43	43	
61,4	61,8	75	1	513	944	513	83	54	355	1224	355	0	166
			2	818	818	209	209		916	916	50	50	
65,9	66,3	105	1	595	1059	595	131	56	421	1420	421	0	176
			2	924	924	267	267		1068	1068	63	63	
70,4	70,8	135	1	678	1179	678	176	58	477	1636	477	0	187
			2	1032	1032	323	323		1226	1226	69	69	
71,4	71,8	140	1	696	1203	696	189	59	492	1681	492	0	191
			2	1055	1055	338	338		1261	1261	72	72	
75,9	76,3	175	1	791	1336	791	247	61	566	1914	566	0	202
			2	1176	1176	406	406		1438	1438	84	84	
80,4	80,8	205	1	878	1459	878	296	63	615	2161	615	0	214
			2	1289	1289	466	466		1612	1612	83	83	

Zentralballaste/Ecklasten nach EN 14439/EN 13001

Hakenhöhe		Zentralballast [t]	Auslegerstellung	Kran in Betrieb Schwenkmoment 360 kNm Ecklasten				Horizontallast [kN]	Kran außer Betrieb Windkategorie: C25 Ecklasten				Horizontallast [kN]
[m]	[m]			A [kN]	B [kN]	C [kN]	D [kN]		A [kN]	B [kN]	C [kN]	D [kN]	
84,9	85,3	245	1	987	1610	987	365	65	700	2430	700	0	226
			2	1428	1428	547	547		1817	1817	98	98	



Zentralballaste/Ecklasten nach EN 14439/EN 13001

7032 Drehteil mit 67,5 m Ausleger auf CP 690

Turmdrehkran ohne Kletterwerk

X Stationär
Fahrbar

Eckabstand: 6,92 m x 6,92 m

Hakenhöhe		Zentralballast [t]	Auslegerstellung	Kran in Betrieb				Horizontallast [kN]	Kran außer Betrieb				Horizontallast [kN]
 [m]	 [m]			Schwenkmoment 360 kNm					Windkategorie: C25				
				Ecklasten					Ecklasten				
				A [kN]	B [kN]	C [kN]	D [kN]		A [kN]	B [kN]	C [kN]	D [kN]	
11,9	12,3	25	1	304	517	304	90	35	203	499	203	0	72
			2	456	456	211	211		403	403	49	49	
16,4	16,8	25	1	308	534	308	83	37	208	508	208	0	80
			2	470	470	206	206		410	410	51	51	
20,9	21,3	25	1	313	551	313	74	38	212	518	212	0	87
			2	485	485	200	200		418	418	52	52	
25,4	25,8	30	1	330	583	330	77	40	240	529	240	0	95
			2	514	514	206	206		439	439	65	65	
29,9	30,3	30	1	334	604	334	65	41	243	542	243	0	102
			2	531	531	198	198		449	449	65	65	
34,4	34,8	30	1	339	626	339	52	43	245	557	245	0	110
			2	549	549	189	189		469	469	209	209	
38,9	39,3	35	1	386	662	386	110	44	356	593	356	119	118
			2	581	581	191	191		523	523	189	189	
43,4	43,8	35	1	391	690	391	91	46	361	656	361	65	126
			2	602	602	179	179		570	570	151	151	
47,9	48,3	40	1	410	733	410	88	48	380	741	380	19	136
			2	638	638	182	182		635	635	125	125	
52,4	52,8	40	1	417	765	417	69	50	342	866	342	0	145
			2	663	663	171	171		694	694	81	81	
56,9	57,3	45	1	437	813	437	61	52	301	1026	301	0	155
			2	702	702	171	171		770	770	44	44	
61,4	61,8	70	1	509	913	509	104	54	354	1209	354	0	167
			2	795	795	223	223		906	906	51	51	
65,9	66,3	100	1	591	1029	591	153	56	419	1406	419	0	177
			2	901	901	281	281		1058	1058	64	64	
70,4	70,8	130	1	673	1148	673	198	58	474	1624	474	0	187
			2	1009	1009	337	337		1217	1217	69	69	
71,4	71,8	135	1	692	1172	692	211	59	489	1669	489	0	191
			2	1032	1032	352	352		1252	1252	72	72	
75,9	76,3	170	1	787	1305	787	269	61	561	1905	561	0	202
			2	1153	1153	421	421		1431	1431	83	83	
80,4	80,8	205	1	886	1441	886	330	63	634	2154	634	0	214
			2	1278	1278	493	493		1617	1617	94	94	

Zentralballaste/Ecklasten nach EN 14439/EN 13001

Hakenhöhe		Zentralballast [t]	Auslegerstellung	Kran in Betrieb Schwenkmoment 360 kNm Ecklasten				Horizontallast [kN]	Kran außer Betrieb Windkategorie: C25 Ecklasten				Horizontallast [kN]
[m]	[m]			A [kN]	B [kN]	C [kN]	D [kN]		A [kN]	B [kN]	C [kN]	D [kN]	
84,9	85,3	240	1	983	1579	983	387	65	693	2426	693	0	226
			2	1404	1404	562	562		1811	1811	95	95	



Zentralballaste/Ecklasten nach EN 14439/EN 13001

7032 Drehteil mit 70 m Ausleger auf CP 690

Turmdrehkran ohne Kletterwerk

X Stationär
Fahrbar

Eckabstand: 6,92 m x 6,92 m

Hakenhöhe		Zentralballast [t]	Auslegerstellung	Kran in Betrieb				Horizontallast [kN]	Kran außer Betrieb				Horizontallast [kN]
 [m]	 [m]			Schwenkmoment 360 kNm					Windkategorie: C25				
				Ecklasten					Ecklasten				
				A [kN]	B [kN]	C [kN]	D [kN]		A [kN]	B [kN]	C [kN]	D [kN]	
11,9	12,3	25	1	334	514	334	155	35	203	499	203	0	72
			2	461	461	208	208		405	405	122	122	
16,4	16,8	25	1	339	532	339	146	37	207	508	207	0	80
			2	475	475	203	203		413	413	123	123	
20,9	21,3	25	1	344	551	344	136	38	212	518	212	0	88
			2	490	490	197	197		421	421	124	124	
25,4	25,8	30	1	361	584	361	137	40	240	529	240	0	95
			2	519	519	202	202		442	442	137	137	
29,9	30,3	30	1	365	607	365	124	41	243	542	243	0	103
			2	536	536	194	194		451	451	137	137	
34,4	34,8	30	1	370	631	370	109	43	244	557	244	0	110
			2	554	554	185	185		485	485	195	195	
38,9	39,3	35	1	387	669	387	104	44	357	616	357	98	118
			2	587	587	187	187		540	540	174	174	
43,4	43,8	40	1	404	710	404	97	46	374	693	374	55	126
			2	620	620	187	187		599	599	148	148	
47,9	48,3	40	1	411	741	411	81	48	378	769	378	0	136
			2	644	644	178	178		653	653	109	109	
52,4	52,8	40	1	418	773	418	63	50	319	914	319	0	146
			2	669	669	167	167		711	711	64	64	
56,9	57,3	55	1	463	846	463	79	52	327	1076	327	0	155
			2	734	734	191	191		813	813	52	52	
61,4	61,8	80	1	535	947	535	122	54	379	1260	379	0	167
			2	826	826	243	243		950	950	59	59	
65,9	66,3	105	1	604	1051	604	158	56	419	1460	419	0	177
			2	920	920	289	289		1090	1090	58	58	
70,4	70,8	140	1	699	1182	699	215	58	498	1680	498	0	188
			2	1041	1041	357	357		1263	1263	75	75	
71,4	71,8	145	1	718	1207	718	228	59	513	1725	513	0	192
			2	1064	1064	372	372		1298	1298	78	78	
75,9	76,3	175	1	800	1327	800	273	61	559	1963	559	0	203
			2	1173	1173	427	427		1464	1464	76	76	
80,4	80,8	210	1	899	1464	899	334	63	631	2214	631	0	215
			2	1298	1298	500	500		1652	1652	86	86	

Zentralballaste/Ecklasten nach EN 14439/EN 13001

Hakenhöhe		Zentralballast [t]	Auslegerstellung	Kran in Betrieb Schwenkmoment 360 kNm Ecklasten				Horizontallast [kN]	Kran außer Betrieb Windkategorie: C25 Ecklasten				Horizontallast [kN]
[m]	[m]			A [kN]	B [kN]	C [kN]	D [kN]		A [kN]	B [kN]	C [kN]	D [kN]	
84,9	85,3	250	1	1009	1614	1009	403	66	714	2488	714	0	226
			2	1437	1437	580	580		1859	1859	99	99	



Zentralballaste/Ecklasten nach EN 14439/EN 13001

7032 Drehteil mit 25 m Ausleger auf KRF 10-46/60

Turmdrehkran ohne Kletterwerk

Stationär
X Fahrbar

Eckabstand: 6,0 m x 6,0 m

Hakenhöhe		Zentralballast [t]	Auslegerstellung	Kran in Betrieb Schwenkmoment 360 kNm Ecklasten				Horizontallast [kN]	Kran außer Betrieb Windkategorie: C25 Ecklasten				Horizontallast [kN]
 [m]	 [m]			A [kN]	B [kN]	C [kN]	D [kN]		A [kN]	B [kN]	C [kN]	D [kN]	
7,6	8,0	35	1	216	515	216	0	39	183	439	183	0	54
			2	419	419	115	115		356	356	46	46	
12,1	12,5	35	1	211	543	211	0	41	188	446	188	0	62
			2	435	435	107	107		364	364	48	48	
16,6	17,0	35	1	204	575	204	0	43	193	456	193	0	69
			2	453	453	99	99		371	371	49	49	
21,1	21,5	35	1	196	610	196	0	44	196	466	196	0	76
			2	471	471	89	89		380	380	50	50	
25,6	26,0	35	1	186	647	186	0	46	199	479	199	0	83
			2	491	491	78	78		389	389	50	50	
30,1	30,5	40	1	200	689	200	0	48	227	492	227	0	91
			2	525	525	79	79		411	411	62	62	
34,6	35,0	45	1	211	733	211	0	49	253	508	253	0	98
			2	560	560	78	78		433	433	74	74	
39,1	39,5	55	1	246	782	246	0	51	283	546	283	20	106
			2	609	609	87	87		469	469	97	97	
43,6	44,0	65	1	292	829	292	0	54	318	589	318	46	117
			2	663	663	104	104		509	509	126	126	
48,1	48,5	75	1	329	883	329	0	56	385	665	385	105	126
			2	716	716	114	114		583	583	187	187	
52,6	53,0	90	1	389	941	389	0	58	430	788	430	72	136
			2	784	784	135	135		683	683	177	177	
57,1	57,5	100	1	421	1005	421	0	61	462	905	462	18	146
			2	842	842	142	142		775	775	148	148	
61,6	62,0	120	1	549	1083	549	15	63	500	1076	500	0	156
			2	926	926	171	171		899	899	138	138	



Zentralballaste/Ecklasten nach EN 14439/EN 13001

7032 Drehteil mit 27,5 m Ausleger auf KRF 10-46/60

Turmdrehkran ohne Kletterwerk

Stationär
X Fahrbar

Eckabstand: 6,0 m x 6,0 m

Hakenhöhe		Zentralballast [t]	Auslegerstellung	Kran in Betrieb Schwenkmoment 360 kNm Ecklasten				Horizontallast [kN]	Kran außer Betrieb Windkategorie: C25 Ecklasten				Horizontallast [kN]
 [m]	 [m]			A [kN]	B [kN]	C [kN]	D [kN]		A [kN]	B [kN]	C [kN]	D [kN]	
7,6	8,0	40	1	235	559	235	0	40	208	439	208	0	54
			2	455	455	59	59		377	377	137	137	
12,1	12,5	40	1	229	588	229	0	42	213	447	213	0	62
			2	470	470	54	54		376	376	60	60	
16,6	17,0	40	1	222	621	222	0	43	218	456	218	0	69
			2	487	487	106	106		384	384	61	61	
21,1	21,5	40	1	214	656	214	0	45	221	467	221	0	76
			2	506	506	96	96		392	392	62	62	
25,6	26,0	40	1	203	695	203	0	46	224	479	224	0	84
			2	526	526	85	85		401	401	62	62	
30,1	30,5	40	1	191	738	191	0	48	226	493	226	0	91
			2	548	548	72	72		411	411	62	62	
34,6	35,0	50	1	227	785	227	0	50	266	520	266	11	99
			2	596	596	83	83		446	446	86	86	
39,1	39,5	60	1	260	836	260	0	52	295	559	295	32	106
			2	646	646	92	92		482	482	109	109	
43,6	44,0	70	1	306	884	306	0	54	330	601	330	59	117
			2	700	700	107	107		522	522	138	138	
48,1	48,5	80	1	342	940	342	0	57	406	669	406	142	127
			2	754	754	117	117		592	592	219	219	
52,6	53,0	90	1	375	1000	375	0	59	438	779	438	96	136
			2	811	811	125	125		679	679	196	196	
57,1	57,5	105	1	432	1066	432	0	61	482	910	482	55	146
			2	881	881	143	143		784	784	180	180	
61,6	62,0	120	1	485	1138	485	0	63	527	1049	527	4	156
			2	955	955	159	159		896	896	157	157	

Zentralballaste/Ecklasten nach EN 14439/EN 13001



7032 Drehteil mit 30 m Ausleger auf KRF 10-46/60

Turmdrehkran ohne Kletterwerk

Stationär

X Fahrbar

Eckabstand: 6,0 m x 6,0 m

Hakenhöhe		Zentralballast [t]	Auslegerstellung	Kran in Betrieb Schwenkmoment 360 kNm Ecklasten				Horizontallast [kN]	Kran außer Betrieb Windkategorie: C25 Ecklasten				Horizontallast [kN]
 [m]	 [m]			A [kN]	B [kN]	C [kN]	D [kN]		A [kN]	B [kN]	C [kN]	D [kN]	
7,6	8,0	40	1	248	542	248	0	40	208	439	208	0	55
			2	458	458	121	121		370	370	148	148	
12,1	12,5	40	1	242	572	242	0	42	213	447	213	0	62
			2	475	475	113	113		376	376	60	60	
16,6	17,0	40	1	235	605	235	0	43	217	456	217	0	70
			2	493	493	104	104		384	384	61	61	
21,1	21,5	40	1	226	640	226	0	45	221	467	221	0	77
			2	512	512	94	94		392	392	62	62	
25,6	26,0	40	1	215	680	215	0	47	224	479	224	0	84
			2	533	533	82	82		401	401	62	62	
30,1	30,5	40	1	203	722	203	0	48	226	493	226	0	92
			2	554	554	69	69		411	411	62	62	
34,6	35,0	45	1	214	769	214	0	50	252	509	252	0	99
			2	591	591	68	68		433	433	73	73	
39,1	39,5	55	1	247	821	247	0	52	283	546	283	19	107
			2	641	641	76	76		469	469	97	97	
43,6	44,0	65	1	292	868	292	0	55	318	589	318	46	118
			2	695	695	92	92		512	512	215	215	
48,1	48,5	75	1	329	924	329	0	57	395	676	395	115	127
			2	749	749	101	101		594	594	197	197	
52,6	53,0	90	1	447	985	447	0	59	440	799	440	81	137
			2	818	818	121	121		694	694	186	186	
57,1	57,5	105	1	499	1061	499	0	61	484	930	484	38	147
			2	890	890	139	139		800	800	169	169	
61,6	62,0	120	1	547	1143	547	0	64	516	1084	516	0	156
			2	963	963	155	155		912	912	146	146	



Zentralballaste/Ecklasten nach EN 14439/EN 13001

7032 Drehteil mit 32,5 m Ausleger auf KRF 10-46/60

Turmdrehkran ohne Kletterwerk

Stationär
X Fahrbar

Eckabstand: 6,0 m x 6,0 m

Hakenhöhe		Zentralballast [t]	Auslegerstellung	Kran in Betrieb Schwenkmoment 360 kNm Ecklasten				Horizontallast [kN]	Kran außer Betrieb Windkategorie: C25 Ecklasten				Horizontallast [kN]
 [m]	 [m]			A [kN]	B [kN]	C [kN]	D [kN]		A [kN]	B [kN]	C [kN]	D [kN]	
7,6	8,0	45	1	303	551	303	55	40	226	446	226	6	55
			2	479	479	127	127		381	381	71	71	
12,1	12,5	45	1	308	574	308	42	42	231	454	231	7	62
			2	496	496	120	120		389	389	72	72	
16,6	17,0	45	1	312	597	312	27	44	235	464	235	7	70
			2	514	514	111	111		397	397	74	74	
21,1	21,5	45	1	317	623	317	11	45	240	474	240	6	77
			2	533	533	100	100		405	405	74	74	
25,6	26,0	45	1	314	657	314	0	47	244	484	244	4	84
			2	554	554	89	89		414	414	75	75	
30,1	30,5	45	1	298	707	298	0	49	249	496	249	2	92
			2	576	576	76	76		423	423	74	74	
34,6	35,0	45	1	280	761	280	0	50	252	509	252	0	100
			2	600	600	61	61		434	434	73	73	
39,1	39,5	50	1	284	821	284	0	52	270	534	270	7	107
			2	638	638	57	57		457	457	84	84	
43,6	44,0	60	1	327	875	327	0	55	352	581	352	123	118
			2	692	692	72	72		514	514	190	190	
48,1	48,5	70	1	358	940	358	0	57	384	684	384	84	128
			2	746	746	82	82		596	596	172	172	
52,6	53,0	85	1	412	1010	412	0	59	429	808	429	50	137
			2	816	816	101	101		697	697	161	161	
57,1	57,5	100	1	463	1086	463	0	62	473	940	473	7	147
			2	887	887	119	119		803	803	143	143	
61,6	62,0	115	1	511	1170	511	0	64	473	1126	473	0	157
			2	962	962	134	134		916	916	119	119	



Zentralballaste/Ecklasten nach EN 14439/EN 13001

7032 Drehteil mit 35 m Ausleger auf KRF 10-46/60

Turmdrehkran ohne Kletterwerk

Stationär
X Fahrbar

Eckabstand: 6,0 m x 6,0 m

Hakenhöhe		Zentralballast [t]	Auslegerstellung	Kran in Betrieb Schwenkmoment 360 kNm Ecklasten				Horizontallast [kN]	Kran außer Betrieb Windkategorie: C25 Ecklasten				Horizontallast [kN]
 [m]	 [m]			A [kN]	B [kN]	C [kN]	D [kN]		A [kN]	B [kN]	C [kN]	D [kN]	
7,6	8,0	40	1	264	547	264	0	41	208	439	208	0	56
			2	464	464	133	133		375	375	162	162	
12,1	12,5	40	1	258	577	258	0	42	213	447	213	0	63
			2	481	481	125	125		376	376	60	60	
16,6	17,0	40	1	250	611	250	0	44	217	457	217	0	70
			2	500	500	116	116		384	384	61	61	
21,1	21,5	40	1	241	647	241	0	46	221	468	221	0	78
			2	519	519	105	105		393	393	62	62	
25,6	26,0	40	1	230	688	230	0	47	224	480	224	0	85
			2	540	540	94	94		402	402	62	62	
30,1	30,5	40	1	217	732	217	0	49	226	494	226	0	92
			2	562	562	80	80		411	411	61	61	
34,6	35,0	40	1	202	780	202	0	51	227	510	227	0	100
			2	586	586	66	66		421	421	60	60	
39,1	39,5	50	1	234	833	234	0	52	270	534	270	6	108
			2	637	637	74	74		457	457	84	84	
43,6	44,0	60	1	279	882	279	0	55	360	581	360	139	119
			2	691	691	89	89		516	516	204	204	
48,1	48,5	70	1	315	940	315	0	57	392	685	392	99	128
			2	746	746	98	98		599	599	185	185	
52,6	53,0	85	1	372	1003	372	0	60	437	809	437	64	138
			2	816	816	117	117		700	700	173	173	
57,1	57,5	100	1	427	1071	427	0	62	481	942	481	21	147
			2	888	888	135	135		807	807	156	156	
61,6	62,0	115	1	537	1149	537	0	64	494	1116	494	0	157
			2	962	962	149	149		921	921	131	131	



Zentralballaste/Ecklasten nach EN 14439/EN 13001

7032 Drehteil mit 37,5 m Ausleger auf KRF 10-46/60

Turmdrehkran ohne Kletterwerk

Stationär
X Fahrbar

Eckabstand: 6,0 m x 6,0 m

Hakenhöhe		Zentralballast [t]	Auslegerstellung	Kran in Betrieb Schwenkmoment 360 kNm Ecklasten				Horizontallast [kN]	Kran außer Betrieb Windkategorie: C25 Ecklasten				Horizontallast [kN]
 [m]	 [m]			A [kN]	B [kN]	C [kN]	D [kN]		A [kN]	B [kN]	C [kN]	D [kN]	
7,6	8,0	40	1	270	539	270	0	41	208	439	208	0	56
			2	465	465	135	135		371	371	169	169	
12,1	12,5	40	1	265	569	265	0	42	213	447	213	0	63
			2	482	482	127	127		376	376	60	60	
16,6	17,0	40	1	257	602	257	0	44	217	457	217	0	70
			2	500	500	118	118		384	384	61	61	
21,1	21,5	40	1	248	639	248	0	46	221	468	221	0	78
			2	520	520	107	107		393	393	62	62	
25,6	26,0	40	1	236	680	236	0	47	224	480	224	0	85
			2	541	541	95	95		402	402	62	62	
30,1	30,5	40	1	223	724	223	0	49	226	494	226	0	93
			2	563	563	82	82		411	411	61	61	
34,6	35,0	40	1	208	773	208	0	51	227	510	227	0	100
			2	587	587	67	67		421	421	60	60	
39,1	39,5	50	1	241	826	241	0	52	270	535	270	6	108
			2	638	638	75	75		457	457	84	84	
43,6	44,0	60	1	286	875	286	0	55	361	593	361	130	119
			2	692	692	90	90		525	525	198	198	
48,1	48,5	70	1	321	933	321	0	58	393	697	393	90	128
			2	747	747	99	99		608	608	179	179	
52,6	53,0	85	1	378	996	378	0	60	438	822	438	54	138
			2	817	817	119	119		709	709	167	167	
57,1	57,5	95	1	468	1065	468	0	62	468	945	468	0	148
			2	877	877	123	123		804	804	136	136	
61,6	62,0	115	1	539	1150	539	0	64	484	1141	484	0	158
			2	964	964	150	150		931	931	123	123	

Zentralballaste/Ecklasten nach EN 14439/EN 13001



7032 Drehteil mit 40 m Ausleger auf KRF 10-46/60

Turmdrehkran ohne Kletterwerk

Stationär

X Fahrbar

Eckabstand: 6,0 m x 6,0 m

Hakenhöhe		Zentralballast [t]	Auslegerstellung	Kran in Betrieb Schwenkmoment 360 kNm Ecklasten				Horizontallast [kN]	Kran außer Betrieb Windkategorie: C25 Ecklasten				Horizontallast [kN]
 [m]	 [m]			A [kN]	B [kN]	C [kN]	D [kN]		A [kN]	B [kN]	C [kN]	D [kN]	
7,6	8,0			40	1	301	542		301	59	41	208	
			2	471	471	130	130		369	369	58	58	
12,1	12,5	40	1	305	565	305	46	42	213	448	213	0	64
			2	489	489	122	122		377	377	60	60	
16,6	17,0	40	1	310	589	310	31	44	217	457	217	0	71
			2	507	507	112	112		384	384	61	61	
21,1	21,5	40	1	258	622	258	0	46	221	468	221	0	78
			2	527	527	102	102		393	393	62	62	
25,6	26,0	40	1	247	663	247	0	48	223	481	223	0	86
			2	548	548	90	90		402	402	62	62	
30,1	30,5	40	1	234	707	234	0	49	225	495	225	0	93
			2	570	570	76	76		411	411	61	61	
34,6	35,0	40	1	218	755	218	0	51	227	511	227	0	101
			2	595	595	61	61		422	422	60	60	
39,1	39,5	45	1	283	815	283	0	53	252	529	252	0	108
			2	633	633	57	57		445	445	71	71	
43,6	44,0	55	1	324	871	324	0	56	350	597	350	102	119
			2	688	688	72	72		524	524	175	175	
48,1	48,5	65	1	355	937	355	0	58	382	702	382	62	129
			2	743	743	80	80		608	608	155	155	
52,6	53,0	80	1	408	1009	408	0	60	426	827	426	26	138
			2	813	813	99	99		710	710	143	143	
57,1	57,5	95	1	458	1087	458	0	62	452	980	452	0	148
			2	885	885	116	116		817	817	124	124	
61,6	62,0	110	1	504	1173	504	0	64	442	1178	442	0	158
			2	960	960	130	130		932	932	99	99	



Zentralballaste/Ecklasten nach EN 14439/EN 13001

7032 Drehteil mit 42,5 m Ausleger auf KRF 10-46/60

Turmdrehkran ohne Kletterwerk

Stationär
X Fahrbar

Eckabstand: 6,0 m x 6,0 m

Hakenhöhe		Zentralballast [t]	Auslegerstellung	Kran in Betrieb Schwenkmoment 360 kNm Ecklasten				Horizontallast [kN]	Kran außer Betrieb Windkategorie: C25 Ecklasten				Horizontallast [kN]
 [m]	 [m]			A [kN]	B [kN]	C [kN]	D [kN]		A [kN]	B [kN]	C [kN]	D [kN]	
7,6	8,0	35	1	259	546	259	0	41	183	440	183	0	56
			2	459	459	73	73		364	364	169	169	
12,1	12,5	35	1	253	577	253	0	43	188	448	188	0	64
			2	475	475	66	66		364	364	47	47	
16,6	17,0	35	1	245	612	245	0	44	192	457	192	0	71
			2	492	492	119	119		372	372	48	48	
21,1	21,5	35	1	235	649	235	0	46	196	468	196	0	78
			2	512	512	108	108		380	380	49	49	
25,6	26,0	40	1	248	691	248	0	48	223	481	223	0	86
			2	545	545	108	108		402	402	62	62	
30,1	30,5	40	1	235	737	235	0	50	225	495	225	0	94
			2	568	568	95	95		412	412	61	61	
34,6	35,0	40	1	219	787	219	0	51	226	511	226	0	101
			2	592	592	80	80		422	422	60	60	
39,1	39,5	45	1	225	841	225	0	53	252	529	252	0	109
			2	631	631	75	75		447	447	199	199	
43,6	44,0	55	1	270	891	270	0	56	358	598	358	117	120
			2	686	686	90	90		527	527	188	188	
48,1	48,5	65	1	304	951	304	0	58	390	703	390	76	129
			2	741	741	98	98		611	611	168	168	
52,6	53,0	80	1	361	1016	361	0	60	434	829	434	40	139
			2	811	811	117	117		713	713	155	155	
57,1	57,5	95	1	414	1087	414	0	62	474	969	474	0	148
			2	884	884	134	134		821	821	136	136	
61,6	62,0	110	1	465	1164	465	0	65	463	1168	463	0	158
			2	959	959	147	147		937	937	110	110	



Zentralballaste/Ecklasten nach EN 14439/EN 13001

7032 Drehteil mit 45 m Ausleger auf KRF 10-46/60

Turmdrehkran ohne Kletterwerk

Stationär
X Fahrbar

Eckabstand: 6,0 m x 6,0 m

Hakenhöhe		Zentralballast [t]	Auslegerstellung	Kran in Betrieb Schwenkmoment 360 kNm Ecklasten				Horizontallast [kN]	Kran außer Betrieb Windkategorie: C25 Ecklasten				Horizontallast [kN]
 [m]	 [m]			A [kN]	B [kN]	C [kN]	D [kN]		A [kN]	B [kN]	C [kN]	D [kN]	
7,6	8,0	35	1	265	536	265	0	41	182	440	182	0	57
			2	458	458	134	134		357	357	175	175	
12,1	12,5	35	1	258	568	258	0	43	187	448	187	0	64
			2	476	476	126	126		364	364	47	47	
16,6	17,0	35	1	250	602	250	0	45	192	458	192	0	72
			2	494	494	117	117		372	372	48	48	
21,1	21,5	35	1	240	640	240	0	46	195	469	195	0	79
			2	514	514	106	106		381	381	49	49	
25,6	26,0	40	1	253	681	253	0	48	223	481	223	0	86
			2	548	548	106	106		402	402	61	61	
30,1	30,5	40	1	240	727	240	0	50	225	496	225	0	94
			2	570	570	93	93		412	412	61	61	
34,6	35,0	40	1	224	777	224	0	51	226	512	226	0	102
			2	595	595	77	77		422	422	60	60	
39,1	39,5	45	1	231	832	231	0	53	251	530	251	0	109
			2	634	634	72	72		456	456	191	191	
43,6	44,0	55	1	275	882	275	0	56	358	611	358	105	120
			2	688	688	87	87		537	537	179	179	
48,1	48,5	65	1	309	941	309	0	58	390	716	390	63	130
			2	744	744	96	96		621	621	159	159	
52,6	53,0	80	1	366	1006	366	0	60	434	843	434	26	139
			2	815	815	114	114		723	723	146	146	
57,1	57,5	95	1	420	1077	420	0	62	459	998	459	0	149
			2	887	887	131	131		832	832	126	126	
61,6	62,0	110	1	529	1157	529	0	65	448	1199	448	0	159
			2	963	963	144	144		948	948	99	99	



Zentralballaste/Ecklasten nach EN 14439/EN 13001

7032 Drehteil mit 47,5 m Ausleger auf KRF 10-46/60

Turmdrehkran ohne Kletterwerk

Stationär
X Fahrbar

Eckabstand: 6,0 m x 6,0 m

Hakenhöhe		Zentralballast [t]	Auslegerstellung	Kran in Betrieb Schwenkmoment 360 kNm Ecklasten				Horizontallast [kN]	Kran außer Betrieb Windkategorie: C25 Ecklasten				Horizontallast [kN]
 [m]	 [m]			A [kN]	B [kN]	C [kN]	D [kN]		A [kN]	B [kN]	C [kN]	D [kN]	
7,6	8,0	35	1	298	534	298	61	41	182	440	182	0	57
			2	465	465	131	131		357	357	45	45	
12,1	12,5	35	1	302	557	302	48	43	187	448	187	0	64
			2	482	482	122	122		364	364	47	47	
16,6	17,0	35	1	259	589	259	0	45	192	458	192	0	72
			2	501	501	113	113		372	372	48	48	
21,1	21,5	35	1	249	627	249	0	46	195	469	195	0	79
			2	521	521	102	102		381	381	49	49	
25,6	26,0	40	1	263	668	263	0	48	223	482	223	0	87
			2	555	555	102	102		402	402	61	61	
30,1	30,5	40	1	249	714	249	0	50	225	496	225	0	94
			2	577	577	88	88		412	412	61	61	
34,6	35,0	45	1	258	764	258	0	52	251	512	251	0	102
			2	615	615	85	85		435	435	72	72	
39,1	39,5	45	1	240	819	240	0	53	251	530	251	0	110
			2	641	641	67	67		466	466	183	183	
43,6	44,0	50	1	259	869	259	0	56	347	612	347	81	120
			2	683	683	70	70		535	535	158	158	
48,1	48,5	60	1	350	935	350	0	58	379	719	379	39	130
			2	739	739	78	78		619	619	138	138	
52,6	53,0	75	1	402	1009	402	0	60	423	845	423	1	140
			2	810	810	96	96		722	722	125	125	
57,1	57,5	90	1	451	1090	451	0	63	422	1027	422	0	150
			2	883	883	112	112		831	831	105	105	
61,6	62,0	105	1	496	1178	496	0	65	410	1229	410	0	159
			2	959	959	126	126		947	947	78	78	



Zentralballaste/Ecklasten nach EN 14439/EN 13001

7032 Drehteil mit 50 m Ausleger auf KRF 10-46/60

Turmdrehkran ohne Kletterwerk

Stationär
X Fahrbar

Eckabstand: 6,0 m x 6,0 m

Hakenhöhe		Zentralballast [t]	Auslegerstellung	Kran in Betrieb Schwenkmoment 360 kNm Ecklasten				Horizontallast [kN]	Kran außer Betrieb Windkategorie: C25 Ecklasten				Horizontallast [kN]
 [m]	 [m]			A [kN]	B [kN]	C [kN]	D [kN]		A [kN]	B [kN]	C [kN]	D [kN]	
7,6	8,0	40	1	311	558	311	63	42	207	440	207	0	57
			2	486	486	136	136		369	369	58	58	
12,1	12,5	40	1	315	581	315	50	43	212	448	212	0	65
			2	503	503	127	127		377	377	59	59	
16,6	17,0	40	1	320	606	320	34	45	217	458	217	0	72
			2	522	522	118	118		385	385	61	61	
21,1	21,5	40	1	324	632	324	16	47	220	469	220	0	80
			2	542	542	107	107		393	393	61	61	
25,6	26,0	40	1	326	664	326	0	48	223	482	223	0	87
			2	564	564	94	94		402	402	61	61	
30,1	30,5	40	1	309	716	309	0	50	225	496	225	0	95
			2	587	587	80	80		412	412	61	61	
34,6	35,0	45	1	314	774	314	0	52	251	513	251	0	102
			2	625	625	77	77		438	438	203	203	
39,1	39,5	45	1	292	838	292	0	53	325	552	325	98	110
			2	652	652	59	59		485	485	165	165	
43,6	44,0	50	1	307	895	307	0	56	347	641	347	54	121
			2	694	694	61	61		555	555	140	140	
48,1	48,5	55	1	312	963	312	0	58	366	736	366	0	130
			2	738	738	56	56		627	627	107	107	
52,6	53,0	70	1	364	1038	364	0	61	372	902	372	0	140
			2	808	808	74	74		731	731	92	92	
57,1	57,5	85	1	412	1120	412	0	63	369	1087	369	0	150
			2	882	882	90	90		840	840	72	72	
61,6	62,0	105	1	482	1209	482	0	65	381	1292	381	0	160
			2	971	971	115	115		970	970	56	56	



Zentralballaste/Ecklasten nach EN 14439/EN 13001

7032 Drehteil mit 52,5 m Ausleger auf KRF 10-46/60

Turmdrehkran ohne Kletterwerk

Stationär
X Fahrbar

Eckabstand: 6,0 m x 6,0 m

Hakenhöhe		Zentralballast [t]	Auslegerstellung	Kran in Betrieb Schwenkmoment 360 kNm Ecklasten				Horizontallast [kN]	Kran außer Betrieb Windkategorie: C25 Ecklasten				Horizontallast [kN]
 [m]	 [m]			A [kN]	B [kN]	C [kN]	D [kN]		A [kN]	B [kN]	C [kN]	D [kN]	
7,6	8,0	35	1	299	544	299	53	42	182	440	182	0	58
			2	472	472	125	125		357	357	45	45	
12,1	12,5	35	1	303	567	303	39	43	187	449	187	0	65
			2	490	490	117	117		364	364	47	47	
16,6	17,0	35	1	308	592	308	24	45	191	458	191	0	73
			2	509	509	107	107		372	372	48	48	
21,1	21,5	35	1	312	618	312	6	47	195	469	195	0	80
			2	529	529	96	96		381	381	49	49	
25,6	26,0	40	1	329	660	329	0	48	223	482	223	0	88
			2	563	563	96	96		402	402	61	61	
30,1	30,5	40	1	312	713	312	0	50	224	497	224	0	95
			2	586	586	82	82		412	412	60	60	
34,6	35,0	45	1	317	770	317	0	52	250	513	250	0	103
			2	624	624	78	78		449	449	193	193	
39,1	39,5	45	1	294	834	294	0	54	326	568	326	83	110
			2	651	651	60	60		497	497	154	154	
43,6	44,0	45	1	285	891	285	0	56	335	644	335	26	121
			2	680	680	50	50		554	554	117	117	
48,1	48,5	55	1	315	960	315	0	58	351	768	351	0	131
			2	737	737	58	58		639	639	95	95	
52,6	53,0	65	1	342	1034	342	0	61	331	936	331	0	140
			2	795	795	63	63		730	730	68	68	
57,1	57,5	85	1	415	1116	415	0	63	352	1122	352	0	150
			2	881	881	92	92		853	853	60	60	
61,6	62,0	110	1	509	1206	509	0	65	388	1328	388	0	160
			2	982	982	129	129		996	996	56	56	



Zentralballaste/Ecklasten nach EN 14439/EN 13001

7032 Drehteil mit 55 m Ausleger auf KRF 10-46/60

Turmdrehkran ohne Kletterwerk

Stationär
X Fahrbar

Eckabstand: 6,0 m x 6,0 m

Hakenhöhe		Zentralballast [t]	Auslegerstellung	Kran in Betrieb Schwenkmoment 360 kNm Ecklasten				Horizontallast [kN]	Kran außer Betrieb Windkategorie: C25 Ecklasten				Horizontallast [kN]
 [m]	 [m]			A [kN]	B [kN]	C [kN]	D [kN]		A [kN]	B [kN]	C [kN]	D [kN]	
7,6	8,0	35	1	299	545	299	53	42	182	440	182	0	58
			2	473	473	125	125		357	357	45	45	
12,1	12,5	35	1	303	568	303	39	44	187	449	187	0	66
			2	490	490	116	116		364	364	47	47	
16,6	17,0	35	1	308	593	308	23	45	191	459	191	0	73
			2	509	509	106	106		372	372	48	48	
21,1	21,5	35	1	312	619	312	5	47	195	470	195	0	80
			2	530	530	95	95		381	381	48	48	
25,6	26,0	40	1	328	662	328	0	49	222	483	222	0	88
			2	564	564	95	95		403	403	61	61	
30,1	30,5	40	1	311	715	311	0	50	224	497	224	0	96
			2	587	587	81	81		412	412	60	60	
34,6	35,0	45	1	316	773	316	0	52	321	517	321	125	103
			2	625	625	78	78		460	460	183	183	
39,1	39,5	45	1	293	837	293	0	54	326	583	326	68	111
			2	652	652	60	60		508	508	144	144	
43,6	44,0	50	1	309	894	309	0	56	348	672	348	23	122
			2	694	694	62	62		577	577	118	118	
48,1	48,5	55	1	314	963	314	0	59	334	801	334	0	131
			2	738	738	57	57		651	651	84	84	
52,6	53,0	65	1	340	1038	340	0	61	314	970	314	0	141
			2	796	796	62	62		742	742	56	56	
57,1	57,5	90	1	438	1120	438	0	63	360	1157	360	0	151
			2	895	895	103	103		878	878	60	60	
61,6	62,0	120	1	558	1210	558	0	65	420	1365	420	0	161
			2	1009	1009	153	153		1034	1034	68	68	

Zentralballaste/Ecklasten nach EN 14439/EN 13001



7032 Drehteil mit 57,5 m Ausleger auf KRF 10-46/60

Turmdrehkran ohne Kletterwerk

Stationär

X Fahrbar

Eckabstand: 6,0 m x 6,0 m

Hakenhöhe		Zentralballast [t]	Auslegerstellung	Kran in Betrieb Schwenkmoment 360 kNm Ecklasten				Horizontallast [kN]	Kran außer Betrieb Windkategorie: C25 Ecklasten				Horizontallast [kN]
 [m]	 [m]			A [kN]	B [kN]	C [kN]	D [kN]		A [kN]	B [kN]	C [kN]	D [kN]	
7,6	8,0			30	1	264	514		264	14	42	157	
			2	448	448	141	141		364	364	82	82	
12,1	12,5	35	1	311	547	311	76	44	187	449	187	0	66
			2	478	478	145	145		384	384	96	96	
16,6	17,0	35	1	316	572	316	60	45	191	459	191	0	73
			2	497	497	135	135		393	393	97	97	
21,1	21,5	35	1	279	605	279	0	47	195	470	195	0	81
			2	517	517	124	124		401	401	98	98	
25,6	26,0	40	1	291	648	291	0	49	266	488	266	45	88
			2	551	551	124	124		423	423	110	110	
30,1	30,5	40	1	277	694	277	0	50	271	501	271	41	96
			2	574	574	110	110		433	433	109	109	
34,6	35,0	45	1	286	745	286	0	52	288	527	288	50	104
			2	612	612	107	107		457	457	119	119	
39,1	39,5	50	1	292	802	292	0	54	346	584	346	108	111
			2	651	651	101	101		514	514	178	178	
43,6	44,0	50	1	286	852	286	0	57	356	661	356	50	122
			2	681	681	91	91		572	572	140	140	
48,1	48,5	50	1	269	913	269	0	59	345	763	345	0	132
			2	712	712	73	73		633	633	93	93	
52,6	53,0	65	1	325	980	325	0	61	349	932	349	0	141
			2	783	783	92	92		737	737	78	78	
57,1	57,5	80	1	434	1060	434	0	63	344	1121	344	0	151
			2	857	857	107	107		848	848	56	56	
61,6	62,0	110	1	553	1150	553	0	66	404	1329	404	0	161
			2	971	971	157	157		1004	1004	64	64	

Zentralballaste/Ecklasten nach EN 14439/EN 13001



7032 Drehteil mit 60 m Ausleger auf KRF 10-46/60

Turmdrehkran ohne Kletterwerk

Stationär

X Fahrbar

Eckabstand: 6,0 m x 6,0 m

Hakenhöhe		Zentralballast [t]	Auslegerstellung	Kran in Betrieb Schwenkmoment 360 kNm Ecklasten				Horizontallast [kN]	Kran außer Betrieb Windkategorie: C25 Ecklasten				Horizontallast [kN]
 [m]	 [m]			A [kN]	B [kN]	C [kN]	D [kN]		A [kN]	B [kN]	C [kN]	D [kN]	
7,6	8,0			30	1	295	526		295	64	42	224	
			2	458	458	132	132		381	381	68	68	
12,1	12,5	35	1	312	562	312	63	44	241	467	241	15	66
			2	489	489	136	136		401	401	82	82	
16,6	17,0	35	1	317	587	317	47	46	246	477	246	15	74
			2	508	508	126	126		409	409	82	82	
21,1	21,5	35	1	321	614	321	29	47	250	487	250	13	81
			2	528	528	114	114		418	418	82	82	
25,6	26,0	40	1	338	655	338	21	49	267	512	267	23	89
			2	562	562	114	114		440	440	94	94	
30,1	30,5	40	1	343	687	343	0	51	272	524	272	19	96
			2	586	586	100	100		450	450	93	93	
34,6	35,0	45	1	347	745	347	0	52	289	551	289	27	104
			2	624	624	96	96		476	476	184	184	
39,1	39,5	50	1	349	810	349	0	54	347	615	347	79	112
			2	663	663	90	90		537	537	157	157	
43,6	44,0	50	1	332	873	332	0	56	354	691	354	17	121
			2	693	693	75	75		592	592	116	116	
48,1	48,5	50	1	319	937	319	0	59	314	827	314	0	132
			2	725	725	62	62		656	656	71	71	
52,6	53,0	60	1	345	1013	345	0	61	293	998	293	0	142
			2	784	784	67	67		749	749	43	43	
57,1	57,5	90	1	468	1096	468	0	64	361	1189	361	0	152
			2	896	896	120	120		898	898	57	57	

Zentralballaste/Ecklasten nach EN 14439/EN 13001



7032 Drehteil mit 62,5 m Ausleger auf KRF 10-46/60

Turmdrehkran ohne Kletterwerk

Stationär

X Fahrbar

Eckabstand: 6,0 m x 6,0 m

Hakenhöhe		Zentralballast [t]	Auslegerstellung	Kran in Betrieb Schwenkmoment 360 kNm Ecklasten				Horizontallast [kN]	Kran außer Betrieb Windkategorie: C25 Ecklasten				Horizontallast [kN]
 [m]	 [m]			A [kN]	B [kN]	C [kN]	D [kN]		A [kN]	B [kN]	C [kN]	D [kN]	
7,6	8,0	30	1	295	513	295	76	42	224	445	224	2	59
			2	449	449	140	140		381	381	67	67	
12,1	12,5	35	1	312	549	312	75	44	241	467	241	15	67
			2	480	480	144	144		401	401	81	81	
16,6	17,0	35	1	316	574	316	59	46	245	477	245	14	74
			2	499	499	134	134		409	409	82	82	
21,1	21,5	35	1	321	601	321	41	47	250	488	250	12	82
			2	519	519	123	123		418	418	82	82	
25,6	26,0	40	1	338	642	338	34	49	267	512	267	22	89
			2	553	553	123	123		440	440	94	94	
30,1	30,5	40	1	343	673	343	12	51	272	525	272	19	97
			2	576	576	109	109		450	450	93	93	
34,6	35,0	45	1	360	719	360	0	52	289	551	289	26	104
			2	614	614	105	105		475	475	184	184	
39,1	39,5	50	1	362	783	362	0	54	347	615	347	78	112
			2	654	654	100	100		537	537	157	157	
43,6	44,0	50	1	345	846	345	0	56	354	691	354	17	122
			2	683	683	85	85		592	592	115	115	
48,1	48,5	50	1	332	909	332	0	59	313	828	313	0	133
			2	715	715	72	72		656	656	70	70	
52,6	53,0	65	1	384	984	384	0	61	316	1000	316	0	142
			2	786	786	90	90		762	762	54	54	
57,1	57,5	90	1	482	1067	482	0	64	360	1191	360	0	152
			2	885	885	130	130		899	899	56	56	



Zentralballaste/Ecklasten nach EN 14439/EN 13001

7032 Drehteil mit 65 m Ausleger auf KRF 10-46/60

Turmdrehkran ohne Kletterwerk

Stationär
X Fahrbar

Eckabstand: 6,0 m x 6,0 m

Hakenhöhe		Zentralballast [t]	Auslegerstellung	Kran in Betrieb Schwenkmoment 360 kNm Ecklasten				Horizontallast [kN]	Kran außer Betrieb Windkategorie: C25 Ecklasten				Horizontallast [kN]
 [m]	 [m]			A [kN]	B [kN]	C [kN]	D [kN]		A [kN]	B [kN]	C [kN]	D [kN]	
7,6	8,0			50	1	345	565		345	125	42	208	
		2	501		501	189	189	446	446	45		45	
12,1	12,5	50	1	350	589	350	110	44	213	575	213	0	67
			2	519	519	180	180		453	453	46	46	
16,6	17,0	55	1	367	626	367	107	46	241	585	241	0	74
			2	550	550	183	183		474	474	60	60	
21,1	21,5	55	1	371	653	371	89	47	244	598	244	0	82
			2	570	570	172	172		483	483	60	60	
25,6	26,0	60	1	388	694	388	82	49	271	612	271	0	90
			2	605	605	172	172		505	505	72	72	
30,1	30,5	60	1	393	726	393	60	51	272	628	272	0	97
			2	628	628	157	157		515	515	71	71	
34,6	35,0	65	1	410	772	410	48	52	297	646	297	0	105
			2	666	666	154	154		539	539	82	82	
39,1	39,5	65	1	414	808	414	20	54	384	670	384	98	113
			2	693	693	136	136		586	586	182	182	
43,6	44,0	70	1	434	859	434	8	56	404	759	404	49	122
			2	735	735	133	133		655	655	153	153	
48,1	48,5	70	1	430	914	430	0	59	395	865	395	0	133
			2	767	767	120	120		719	719	108	108	
52,6	53,0	75	1	431	990	431	0	61	347	1038	347	0	143
			2	813	813	113	113		800	800	66	66	
57,1	57,5	95	1	504	1073	504	0	64	365	1231	365	0	153
			2	900	900	141	141		925	925	55	55	

Zentralballaste/Ecklasten nach EN 14439/EN 13001



7032 Drehteil mit 67,5 m Ausleger auf KRF 10-46/60

Turmdrehkran ohne Kletterwerk

Stationär

X Fahrbar

Eckabstand: 6,0 m x 6,0 m

Hakenhöhe		Zentralballast [t]	Auslegerstellung	Kran in Betrieb Schwenkmoment 360 kNm Ecklasten				Horizontallast [kN]	Kran außer Betrieb Windkategorie: C25 Ecklasten				Horizontallast [kN]
 [m]	 [m]			A [kN]	B [kN]	C [kN]	D [kN]		A [kN]	B [kN]	C [kN]	D [kN]	
7,6	8,0			50	1	323	564		323	82	43	208	
		2	493		493	153	153	446	446	45		45	
12,1	12,5	50	1	328	584	328	71	44	212	575	212	0	67
			2	509	509	146	146		453	453	46	46	
16,6	17,0	55	1	345	620	345	70	46	241	586	241	0	75
			2	540	540	210	210		474	474	60	60	
21,1	21,5	55	1	349	644	349	54	48	244	598	244	0	82
			2	560	560	198	198		483	483	60	60	
25,6	26,0	60	1	366	683	366	50	49	271	612	271	0	90
			2	594	594	198	198		505	505	72	72	
30,1	30,5	60	1	371	711	371	31	51	272	628	272	0	98
			2	617	617	184	184		515	515	71	71	
34,6	35,0	65	1	388	754	388	21	53	297	646	297	0	105
			2	655	655	181	181		539	539	81	81	
39,1	39,5	70	1	435	802	435	68	54	405	679	405	130	113
			2	695	695	175	175		599	599	211	211	
43,6	44,0	70	1	401	846	401	0	57	412	756	412	68	122
			2	724	724	160	160		655	655	169	169	
48,1	48,5	70	1	391	904	391	0	59	421	844	421	0	134
			2	756	756	147	147		720	720	123	123	
52,6	53,0	75	1	397	972	397	0	62	373	1018	373	0	143
			2	802	802	140	140		801	801	81	81	
57,1	57,5	90	1	449	1046	449	0	64	365	1212	365	0	153
			2	876	876	155	155		915	915	57	57	



Zentralballaste/Ecklasten nach EN 14439/EN 13001

7032 Drehteil mit 70 m Ausleger auf KRF 10-46/60

Turmdrehkran ohne Kletterwerk

Stationär
X Fahrbar

Eckabstand: 6,0 m x 6,0 m

Hakenhöhe		Zentralballast [t]	Auslegerstellung	Kran in Betrieb Schwenkmoment 360 kNm Ecklasten				Horizontallast [kN]	Kran außer Betrieb Windkategorie: C25 Ecklasten				Horizontallast [kN]
 [m]	 [m]			A [kN]	B [kN]	C [kN]	D [kN]		A [kN]	B [kN]	C [kN]	D [kN]	
7,6	8,0	50	1	354	554	354	153	43	208	566	208	0	60
			2	496	496	212	212		446	446	45	45	
12,1	12,5	50	1	358	578	358	139	44	212	575	212	0	68
			2	514	514	203	203		453	453	46	46	
16,6	17,0	55	1	375	616	375	135	46	241	586	241	0	75
			2	545	545	205	205		474	474	60	60	
21,1	21,5	55	1	380	643	380	117	48	244	598	244	0	83
			2	566	566	194	194		483	483	60	60	
25,6	26,0	60	1	397	684	397	110	50	271	612	271	0	90
			2	600	600	194	194		505	505	72	72	
30,1	30,5	60	1	401	715	401	88	51	272	629	272	0	98
			2	623	623	179	179		515	515	71	71	
34,6	35,0	65	1	419	762	419	75	53	297	647	297	0	106
			2	661	661	176	176		556	556	221	221	
39,1	39,5	70	1	436	811	436	60	54	406	707	406	105	113
			2	701	701	170	170		618	618	193	193	
43,6	44,0	70	1	443	850	443	35	57	413	784	413	42	123
			2	731	731	155	155		675	675	150	150	
48,1	48,5	70	1	452	892	452	13	60	395	899	395	0	134
			2	763	763	142	142		740	740	104	104	
52,6	53,0	75	1	467	955	467	0	62	346	1075	346	0	144
			2	809	809	134	134		822	822	61	61	
57,1	57,5	100	1	541	1061	541	22	64	387	1272	387	0	154
			2	909	909	174	174		961	961	62	62	



Zentralballaste/Ecklasten nach EN 14439/EN 13001

7032 Drehteil mit 25 m Ausleger auf KRF4 12-60/80

Turmdrehkran ohne Kletterwerk

Stationär
X Fahrbar

Eckabstand: 8,0 m x 8,0 m

Hakenhöhe		Zentralballast [t]	Auslegerstellung	Kran in Betrieb				Horizontallast [kN]	Kran außer Betrieb				Horizontallast [kN]				
 [m]	 [m]			Schwenkmoment					Windkategorie:								
				360 kNm					C25								
		Ecklasten				Ecklasten											
A	B	C	D	A	B	C	D	A	B	C	D	A	B	C	D		
[kN]	[kN]	[kN]	[kN]	[kN]	[kN]	[kN]	[kN]	[kN]	[kN]	[kN]	[kN]	[kN]	[kN]	[kN]	[kN]		
8,1	8,5	5	1	179	412	179	23	40	137	353	137	23	56	279	279	46	46
			2	343	343	113	113		143	359	143	23					
12,6	13,0	5	1	177	434	177	23	42	143	359	143	23	63	286	286	48	48
			2	357	357	108	108		149	366	149	23					
17,1	17,5	5	1	174	457	174	23	43	149	366	149	23	70	293	293	50	50
			2	371	371	103	103		179	374	179	23					
21,6	22,0	10	1	195	483	195	23	45	179	374	179	23	77	313	313	65	65
			2	399	399	110	110		183	383	183	23					
26,1	26,5	10	1	190	512	190	23	47	183	383	183	23	85	320	320	66	66
			2	415	415	103	103		187	393	187	23					
30,6	31,0	10	1	184	543	184	23	48	187	393	187	23	92	329	329	67	67
			2	432	432	95	95		215	406	215	24					
35,1	35,5	15	1	201	576	201	23	50	215	406	215	24	100	350	350	80	80
			2	462	462	98	98		232	430	232	34					
39,6	40,0	20	1	217	613	217	23	52	232	430	232	34	107	372	372	92	92
			2	494	494	100	100		254	458	254	50					
44,1	44,5	25	1	244	648	244	23	54	254	458	254	50	118	405	405	174	174
			2	530	530	109	109		322	538	322	105					
48,6	49,0	35	1	287	688	288	23	57	322	538	322	105	128	474	474	169	169
			2	578	578	125	125		341	616	341	67					
53,1	53,5	40	1	305	732	305	23	59	341	616	341	67	137	535	535	147	147
			2	616	616	127	127		373	712	373	34					
57,6	58,0	50	1	345	780	345	23	61	373	712	373	34	147	613	613	133	133
			2	667	667	140	140		402	844	402	23					
62,1	62,5	65	1	448	849	448	46	63	402	844	402	23	157	708	708	128	128
			2	732	732	164	164		386	1013	387	23					
66,6	67,0	75	1	482	916	482	48	66	386	1013	387	23	169	803	803	102	102
			2	789	789	176	176		388	1188	388	23					
71,1	71,5	90	1	527	996	527	58	68	388	1188	388	23	179	909	909	85	85
			2	859	859	195	195		383	1224	383	23					
72,1	72,5	90	1	533	1008	533	59	70	383	1224	383	23	183	928	928	78	78
			2	869	869	198	198		453	1414	453	23					
76,6	77,0	120	1	616	1126	616	106	72	453	1414	453	23	194	1078	1078	94	94
			2	976	976	255	255										

Zentralballaste/Ecklasten nach EN 14439/EN 13001



7032 Drehteil mit 27,5 m Ausleger auf KRF4 12-60/80

Turmdrehkran ohne Kletterwerk

Stationär

X Fahrbar

Eckabstand: 8,0 m x 8,0 m

Hakenhöhe		Zentralballast [t]	Auslegerstellung	Kran in Betrieb Schwenkmoment 360 kNm Ecklasten				Horizontallast [kN]	Kran außer Betrieb Windkategorie: C25 Ecklasten				Horizontallast [kN]
 [m]	 [m]			A [kN]	B [kN]	C [kN]	D [kN]		A [kN]	B [kN]	C [kN]	D [kN]	
8,1	8,5	10	1	203	445	203	23	40	162	353	162	23	56
			2	373	373	124	124		307	307	130	130	
12,6	13,0	10	1	201	467	201	23	42	168	359	168	23	63
			2	387	387	119	119		298	298	148	148	
17,1	17,5	10	1	198	492	198	23	44	174	366	174	23	70
			2	402	402	114	114		305	305	63	63	
21,6	22,0	10	1	194	518	194	23	45	179	374	179	23	78
			2	417	417	107	107		313	313	65	65	
26,1	26,5	10	1	188	548	188	23	47	183	383	183	23	85
			2	433	433	100	100		321	321	66	66	
30,6	31,0	10	1	181	580	181	23	49	187	394	187	23	92
			2	451	451	92	92		329	329	67	67	
35,1	35,5	15	1	198	615	198	23	50	215	406	215	24	100
			2	482	482	95	95		350	350	80	80	
39,6	40,0	20	1	213	653	213	23	52	232	430	232	34	108
			2	514	514	96	96		372	372	92	92	
44,1	44,5	30	1	264	689	264	23	55	266	470	266	62	118
			2	563	563	117	117		417	417	203	203	
48,6	49,0	35	1	282	731	282	23	57	330	533	330	126	128
			2	600	600	120	120		473	473	186	186	
53,1	53,5	45	1	324	776	324	23	59	362	624	362	99	138
			2	650	650	134	134		547	547	176	176	
57,6	58,0	55	1	363	826	363	23	62	394	721	394	67	147
			2	701	701	146	146		625	625	162	162	
62,1	62,5	65	1	456	879	456	33	64	426	824	426	27	157
			2	755	755	157	157		708	708	144	144	
66,6	67,0	80	1	503	959	503	46	66	439	991	439	23	169
			2	826	826	180	180		815	815	131	131	
71,1	71,5	90	1	535	1028	535	42	69	415	1167	415	23	179
			2	884	884	186	186		909	909	100	100	
72,1	72,5	90	1	541	1040	541	42	70	409	1204	409	23	183
			2	894	894	189	189		929	929	94	94	
76,6	77,0	110	1	599	1134	599	63	72	429	1395	429	23	194
			2	978	978	220	220		1054	1054	84	84	

Zentralballaste/Ecklasten nach EN 14439/EN 13001



7032 Drehteil mit 30 m Ausleger auf KRF4 12-60/80

Turmdrehkran ohne Kletterwerk

Stationär

X Fahrbar

Eckabstand: 8,0 m x 8,0 m

Hakenhöhe		Zentralballast [t]	Auslegerstellung	Kran in Betrieb Schwenkmoment 360 kNm Ecklasten				Horizontallast [kN]	Kran außer Betrieb Windkategorie: C25 Ecklasten				Horizontallast [kN]
 [m]	 [m]			A	B	C	D		A	B	C	D	
[m]	[m]			[kN]	[kN]	[kN]	[kN]		[kN]	[kN]	[kN]	[kN]	
8,1	8,5	5	1	189	433	189	23	41	137	353	137	23	56
			2	366	366	111	111		290	290	127	127	
12,6	13,0	5	1	186	455	187	23	42	143	359	143	23	63
			2	380	380	106	106		286	286	48	48	
17,1	17,5	10	1	208	480	208	23	44	174	366	174	23	71
			2	407	407	113	113		305	305	63	63	
21,6	22,0	10	1	204	506	204	23	46	179	374	179	23	78
			2	422	422	106	106		313	313	64	64	
26,1	26,5	10	1	198	536	198	23	47	183	384	183	23	85
			2	439	439	99	99		321	321	66	66	
30,6	31,0	10	1	191	568	191	23	49	187	394	187	23	93
			2	456	456	90	90		329	329	67	67	
35,1	35,5	10	1	183	603	183	23	51	190	406	190	23	100
			2	475	475	81	81		338	338	67	67	
39,6	40,0	20	1	223	642	223	23	52	232	430	232	34	108
			2	520	520	95	95		372	372	92	92	
44,1	44,5	25	1	249	677	249	23	55	300	463	300	137	119
			2	557	557	103	103		415	415	184	184	
48,6	49,0	30	1	267	719	267	23	57	319	536	319	103	128
			2	593	593	105	105		472	472	166	166	
53,1	53,5	40	1	369	765	369	23	60	351	627	351	76	138
			2	644	644	119	119		546	546	156	156	
57,6	58,0	50	1	405	821	405	23	62	383	724	383	42	148
			2	696	696	131	131		625	625	142	142	
62,1	62,5	60	1	438	883	438	23	64	395	850	395	23	158
			2	749	749	141	141		708	708	123	123	
66,6	67,0	75	1	492	956	493	29	67	402	1022	403	23	170
			2	820	820	165	165		816	816	109	109	
71,1	71,5	90	1	537	1038	537	36	69	403	1200	403	23	180
			2	891	891	183	183		923	923	91	91	
72,1	72,5	90	1	543	1050	543	37	70	397	1237	397	23	184
			2	901	901	185	185		942	942	84	84	
76,6	77,0	115	1	613	1157	614	70	73	441	1430	441	23	195
			2	998	998	229	229		1081	1081	86	86	



Zentralballaste/Ecklasten nach EN 14439/EN 13001

7032 Drehteil mit 32,5 m Ausleger auf KRF4 12-60/80

Turmdrehkran ohne Kletterwerk

Stationär
X Fahrbar

Eckabstand: 8,0 m x 8,0 m

Hakenhöhe		Zentralballast [t]	Auslegerstellung	Kran in Betrieb				Horizontallast [kN]	Kran außer Betrieb				Horizontallast [kN]		
 [m]	 [m]			Schwenkmoment					Windkategorie:						
				360 kNm					C25						
		Ecklasten				Ecklasten									
A	B	C	D	A	B	C	D	A	B	C	D	A	B	C	D
[kN]	[kN]	[kN]	[kN]	[kN]	[kN]	[kN]	[kN]	[kN]	[kN]	[kN]	[kN]	[kN]	[kN]	[kN]	[kN]
8,1	8,5	10	1	252	440	252	64	41	162	353	162	23	56		
			2	385	385	119	119		295	295	149	149			
12,6	13,0	10	1	256	458	257	55	42	168	359	168	23	64		
			2	399	399	114	114		298	298	61	61			
17,1	17,5	10	1	261	476	261	46	44	174	366	174	23	71		
			2	413	413	109	109		305	305	63	63			
21,6	22,0	10	1	266	497	266	34	46	179	374	179	23	78		
			2	429	429	102	102		313	313	64	64			
26,1	26,5	10	1	269	519	269	23	48	183	384	183	23	86		
			2	446	446	95	95		321	321	66	66			
30,6	31,0	10	1	260	557	260	23	49	187	394	187	23	93		
			2	463	463	86	86		329	329	66	66			
35,1	35,5	10	1	248	598	248	23	51	190	406	190	23	101		
			2	482	482	76	76		338	338	67	67			
39,6	40,0	15	1	260	642	260	23	52	217	419	218	23	108		
			2	515	515	77	77		359	359	79	79			
44,1	44,5	20	1	284	683	284	23	55	288	466	288	111	119		
			2	552	552	85	85		414	414	163	163			
48,6	49,0	30	1	324	731	324	23	58	320	551	320	90	129		
			2	601	601	100	100		484	484	157	157			
53,1	53,5	35	1	337	783	337	23	60	340	631	340	50	138		
			2	639	639	101	101		545	545	135	135			
57,6	58,0	45	1	372	841	373	23	62	365	736	365	23	148		
			2	691	691	113	113		624	624	120	120			
62,1	62,5	60	1	430	903	431	23	64	381	881	381	23	158		
			2	758	758	136	136		720	720	113	113			
66,6	67,0	70	1	466	971	466	23	67	364	1055	364	23	170		
			2	816	816	146	146		816	816	86	86			
71,1	71,5	90	1	538	1050	538	27	69	388	1234	388	23	180		
			2	900	900	177	177		937	937	80	80			
72,1	72,5	95	1	557	1074	557	40	70	407	1271	407	23	184		
			2	923	923	191	191		968	968	86	86			
76,6	77,0	120	1	627	1182	627	72	73	450	1465	450	23	195		
			2	1020	1020	235	235		1107	1107	87	87			



Zentralballaste/Ecklasten nach EN 14439/EN 13001

7032 Drehteil mit 35 m Ausleger auf KRF4 12-60/80

Turmdrehkran ohne Kletterwerk

Stationär
X Fahrbar

Eckabstand: 8,0 m x 8,0 m

Hakenhöhe		Zentralballast [t]	Auslegerstellung	Kran in Betrieb Schwenkmoment 360 kNm Ecklasten				Horizontallast [kN]	Kran außer Betrieb Windkategorie: C25 Ecklasten				Horizontallast [kN]
 [m]	 [m]			A [kN]	B [kN]	C [kN]	D [kN]		A [kN]	B [kN]	C [kN]	D [kN]	
8,1	8,5			10	1	260	437		260	83	41	162	
			2	385	385	135	135		308	308	152	152	
12,6	13,0	10	1	228	459	228	23	43	168	359	168	23	64
			2	399	399	130	130		299	299	170	170	
17,1	17,5	10	1	225	484	225	23	44	173	367	173	23	71
			2	414	414	124	124		306	306	63	63	
21,6	22,0	10	1	220	512	220	23	46	178	375	178	23	79
			2	430	430	117	117		313	313	64	64	
26,1	26,5	10	1	214	542	214	23	48	183	384	183	23	86
			2	447	447	110	110		321	321	65	65	
30,6	31,0	10	1	206	575	207	23	50	187	395	187	23	94
			2	465	465	101	101		329	329	66	66	
35,1	35,5	10	1	197	611	198	23	51	190	407	190	23	101
			2	484	484	91	91		338	338	67	67	
39,6	40,0	15	1	212	651	212	23	53	217	420	217	23	109
			2	517	517	92	92		361	361	188	188	
44,1	44,5	20	1	238	688	238	23	56	296	468	296	125	120
			2	553	553	100	100		418	418	175	175	
48,6	49,0	30	1	280	731	280	23	58	329	554	329	103	129
			2	603	603	114	114		488	488	169	169	
53,1	53,5	40	1	321	778	321	23	60	361	646	361	75	139
			2	653	653	128	128		562	562	159	159	
57,6	58,0	50	1	359	829	359	23	62	393	745	393	41	149
			2	706	706	139	139		642	642	144	144	
62,1	62,5	60	1	454	887	454	23	64	401	874	401	23	159
			2	760	760	149	149		726	726	124	124	
66,6	67,0	70	1	489	957	489	23	67	383	1049	383	23	171
			2	819	819	159	159		822	822	97	97	
71,1	71,5	85	1	534	1039	534	29	70	381	1231	381	23	181
			2	891	891	177	177		931	931	77	77	
72,1	72,5	90	1	553	1063	553	42	71	400	1267	400	23	185
			2	914	914	192	192		963	963	83	83	
76,6	77,0	120	1	635	1185	635	86	73	467	1464	467	23	196
			2	1024	1024	247	247		1115	1115	96	96	

Zentralballaste/Ecklasten nach EN 14439/EN 13001



7032 Drehteil mit 37,5 m Ausleger auf KRF4 12-60/80

Turmdrehkran ohne Kletterwerk

Stationär

X Fahrbar

Eckabstand: 8,0 m x 8,0 m

Hakenhöhe		Zentralballast [t]	Auslegerstellung	Kran in Betrieb Schwenkmoment 360 kNm Ecklasten				Horizontallast [kN]	Kran außer Betrieb Windkategorie: C25 Ecklasten				Horizontallast [kN]
 [m]	 [m]			A	B	C	D		A	B	C	D	
[m]	[m]			[kN]	[kN]	[kN]	[kN]		[kN]	[kN]	[kN]	[kN]	
8,1	8,5	10	1	261	438	261	85	41	162	354	162	23	57
			2	386	386	136	136		305	305	157	157	
12,6	13,0	10	1	266	456	266	76	43	168	360	168	23	64
			2	400	400	132	132		299	299	61	61	
17,1	17,5	10	1	230	478	230	23	45	173	367	173	23	72
			2	415	415	126	126		306	306	63	63	
21,6	22,0	10	1	226	506	226	23	46	178	375	178	23	79
			2	431	431	119	119		313	313	64	64	
26,1	26,5	10	1	219	536	220	23	48	183	384	183	23	86
			2	448	448	111	111		321	321	65	65	
30,6	31,0	10	1	212	569	212	23	50	186	395	187	23	94
			2	466	466	103	103		329	329	66	66	
35,1	35,5	10	1	203	606	203	23	51	190	407	190	23	102
			2	485	485	92	92		338	338	67	67	
39,6	40,0	15	1	217	645	217	23	53	217	420	217	23	109
			2	518	518	94	94		368	368	184	184	
44,1	44,5	20	1	243	682	243	23	56	298	477	298	119	120
			2	554	554	101	101		424	424	171	171	
48,6	49,0	25	1	260	725	260	23	58	317	551	317	84	130
			2	591	591	103	103		482	482	152	152	
53,1	53,5	35	1	301	773	301	23	60	349	643	349	55	139
			2	642	642	117	117		557	557	142	142	
57,6	58,0	45	1	399	824	399	23	62	379	745	379	23	149
			2	695	695	128	128		637	637	126	126	
62,1	62,5	60	1	456	889	456	24	65	394	892	394	23	159
			2	762	762	150	150		733	733	119	119	
66,6	67,0	70	1	491	958	491	23	67	375	1069	376	23	171
			2	821	821	160	160		830	830	91	91	
71,1	71,5	90	1	548	1053	548	42	70	398	1251	398	23	181
			2	905	905	190	190		952	952	83	83	
72,1	72,5	95	1	566	1078	567	55	71	417	1288	417	23	185
			2	928	928	205	205		984	984	89	89	
76,6	77,0	120	1	636	1187	637	87	73	459	1486	459	23	196
			2	1025	1025	248	248		1124	1124	89	89	



Zentralballaste/Ecklasten nach EN 14439/EN 13001

7032 Drehteil mit 40 m Ausleger auf KRF4 12-60/80

Turmdrehkran ohne Kletterwerk

Stationär
X Fahrbar

Eckabstand: 8,0 m x 8,0 m

Hakenhöhe		Zentralballast [t]	Auslegerstellung	Kran in Betrieb Schwenkmoment 360 kNm Ecklasten				Horizontallast [kN]	Kran außer Betrieb Windkategorie: C25 Ecklasten				Horizontallast [kN]
 [m]	 [m]			A [kN]	B [kN]	C [kN]	D [kN]		A [kN]	B [kN]	C [kN]	D [kN]	
8,1	8,5	10	1	262	445	262	79	41	162	354	162	23	57
			2	391	391	133	133		299	299	165	165	
12,6	13,0	10	1	267	463	267	70	43	168	360	168	23	65
			2	405	405	128	128		299	299	60	60	
17,1	17,5	10	1	271	482	271	60	45	173	367	173	23	72
			2	420	420	122	122		306	306	62	62	
21,6	22,0	10	1	276	503	276	49	46	178	375	178	23	79
			2	436	436	115	115		313	313	64	64	
26,1	26,5	10	1	280	525	280	36	48	183	385	183	23	87
			2	453	453	107	107		321	321	65	65	
30,6	31,0	10	1	220	556	220	23	50	186	395	186	23	94
			2	471	471	98	98		329	329	66	66	
35,1	35,5	15	1	236	593	236	23	52	214	407	214	23	102
			2	503	503	101	101		351	351	79	79	
39,6	40,0	15	1	282	638	282	23	53	217	421	217	23	110
			2	524	524	89	89		377	377	176	176	
44,1	44,5	15	1	281	679	281	23	56	286	477	286	95	121
			2	548	548	84	84		421	421	151	151	
48,6	49,0	25	1	320	729	320	23	58	318	564	318	72	130
			2	598	598	99	99		492	492	144	144	
53,1	53,5	35	1	358	782	358	23	60	350	657	350	43	140
			2	649	649	112	112		567	567	133	133	
57,6	58,0	45	1	392	841	392	23	63	367	771	367	23	150
			2	701	701	123	123		647	647	118	118	
62,1	62,5	55	1	424	905	425	23	65	357	920	357	23	160
			2	756	756	132	132		731	731	97	97	
66,6	67,0	70	1	484	975	484	23	68	363	1097	363	23	172
			2	828	828	155	155		841	841	82	82	
71,1	71,5	95	1	561	1076	561	46	70	410	1281	410	23	182
			2	925	925	197	197		976	976	86	86	
72,1	72,5	95	1	567	1088	567	46	71	404	1318	404	23	186
			2	935	935	199	199		995	995	79	79	
76,6	77,0	125	1	650	1210	650	90	73	469	1517	470	23	197
			2	1046	1046	254	254		1148	1148	91	91	



Zentralballaste/Ecklasten nach EN 14439/EN 13001

7032 Drehteil mit 42,5 m Ausleger auf KRF4 12-60/80

Turmdrehkran ohne Kletterwerk

Stationär
X Fahrbar

Eckabstand: 8,0 m x 8,0 m

Hakenhöhe		Zentralballast [t]	Auslegerstellung	Kran in Betrieb Schwenkmoment 360 kNm Ecklasten				Horizontallast [kN]	Kran außer Betrieb Windkategorie: C25 Ecklasten				Horizontallast [kN]
 [m]	 [m]			A	B	C	D		A	B	C	D	
[m]	[m]			[kN]	[kN]	[kN]	[kN]		[kN]	[kN]	[kN]	[kN]	
8,1	8,5	10	1	240	446	240	34	42	162	354	162	23	58
			2	391	391	149	149		311	311	169	169	
12,6	13,0	10	1	245	463	245	27	43	168	360	168	23	65
			2	405	405	144	144		302	302	187	187	
17,1	17,5	10	1	244	485	244	23	45	173	367	173	23	72
			2	420	420	138	138		306	306	62	62	
21,6	22,0	10	1	239	513	239	23	47	178	375	178	23	80
			2	436	436	131	131		313	313	64	64	
26,1	26,5	10	1	233	544	233	23	48	182	385	183	23	87
			2	453	453	123	123		321	321	65	65	
30,6	31,0	10	1	225	579	225	23	50	186	395	186	23	95
			2	471	471	114	114		329	329	66	66	
35,1	35,5	15	1	240	616	240	23	52	214	407	214	23	102
			2	503	503	116	116		351	351	79	79	
39,6	40,0	15	1	229	657	229	23	53	284	421	284	148	110
			2	524	524	105	105		381	381	188	188	
44,1	44,5	15	1	229	695	229	23	56	294	480	294	108	121
			2	548	548	100	100		425	425	163	163	
48,6	49,0	25	1	271	739	271	23	58	326	567	326	85	130
			2	598	598	114	114		496	496	156	156	
53,1	53,5	35	1	311	788	311	23	61	358	660	358	56	140
			2	649	649	127	127		572	572	145	145	
57,6	58,0	45	1	349	841	349	23	63	388	763	388	23	150
			2	702	702	138	138		652	652	129	129	
62,1	62,5	55	1	384	898	384	23	65	377	913	377	23	160
			2	757	757	147	147		737	737	108	108	
66,6	67,0	70	1	499	967	499	32	68	382	1091	382	23	172
			2	830	830	169	169		847	847	92	92	
71,1	71,5	90	1	556	1063	557	50	70	403	1277	403	23	182
			2	915	915	198	198		970	970	83	83	
72,1	72,5	95	1	575	1088	575	63	71	422	1315	422	23	186
			2	937	937	213	213		1002	1002	89	89	
76,6	77,0	120	1	645	1197	645	93	74	461	1516	461	23	197
			2	1036	1036	255	255		1143	1143	88	88	

Zentralballaste/Ecklasten nach EN 14439/EN 13001



7032 Drehteil mit 45 m Ausleger auf KRF4 12-60/80

Turmdrehkran ohne Kletterwerk

Stationär

X Fahrbar

Eckabstand: 8,0 m x 8,0 m

Hakenhöhe		Zentralballast [t]	Auslegerstellung	Kran in Betrieb Schwenkmoment 360 kNm Ecklasten				Horizontallast [kN]	Kran außer Betrieb Windkategorie: C25 Ecklasten				Horizontallast [kN]
				A	B	C	D		A	B	C	D	
[m]	[m]			[kN]	[kN]	[kN]	[kN]		[kN]	[kN]	[kN]	[kN]	
8,1	8,5	10	1	270	444	270	97	42	162	354	162	23	58
			2	393	393	148	148		307	307	174	174	
12,6	13,0	10	1	275	462	275	88	44	168	360	168	23	65
			2	407	407	143	143		299	299	60	60	
17,1	17,5	10	1	279	481	279	77	45	173	367	173	23	73
			2	422	422	137	137		306	306	62	62	
21,6	22,0	10	1	243	506	243	23	47	178	376	178	23	80
			2	438	438	130	130		313	313	64	64	
26,1	26,5	10	1	237	537	237	23	48	182	385	182	23	88
			2	455	455	122	122		321	321	65	65	
30,6	31,0	10	1	229	572	229	23	50	186	396	186	23	95
			2	473	473	113	113		330	330	66	66	
35,1	35,5	15	1	244	609	244	23	52	214	408	214	23	103
			2	505	505	115	115		351	351	209	209	
39,6	40,0	15	1	233	650	233	23	54	285	430	285	139	111
			2	526	526	103	103		387	387	182	182	
44,1	44,5	15	1	233	687	233	23	56	294	490	294	99	122
			2	551	551	98	98		432	432	156	156	
48,6	49,0	20	1	250	732	250	23	59	314	565	314	63	131
			2	588	588	100	100		491	491	136	136	
53,1	53,5	30	1	290	781	290	23	61	346	658	346	33	141
			2	639	639	112	112		567	567	125	125	
57,6	58,0	40	1	328	833	328	23	63	352	785	352	23	150
			2	692	692	123	123		647	647	109	109	
62,1	62,5	55	1	447	893	447	23	65	365	936	366	23	160
			2	760	760	145	145		745	745	100	100	
66,6	67,0	70	1	500	970	500	29	68	370	1116	370	23	172
			2	832	832	167	167		856	856	83	83	
71,1	71,5	95	1	569	1079	569	59	70	415	1303	415	23	183
			2	930	930	208	208		992	992	87	87	
72,1	72,5	95	1	575	1091	575	59	71	409	1340	409	23	187
			2	940	940	210	210		1011	1011	80	80	



Zentralballaste/Ecklasten nach EN 14439/EN 13001

7032 Drehteil mit 47,5 m Ausleger auf KRF4 12-60/80

Turmdrehkran ohne Kletterwerk

Stationär
X Fahrbar

Eckabstand: 8,0 m x 8,0 m

Hakenhöhe		Zentralballast [t]	Auslegerstellung	Kran in Betrieb Schwenkmoment 360 kNm Ecklasten				Horizontallast [kN]	Kran außer Betrieb Windkategorie: C25 Ecklasten				Horizontallast [kN]
 [m]	 [m]			A [kN]	B [kN]	C [kN]	D [kN]		A [kN]	B [kN]	C [kN]	D [kN]	
8,1	8,5	10	1	271	450	272	93	42	161	354	162	23	58
			2	398	398	145	145		302	302	181	181	
12,6	13,0	10	1	276	468	276	84	44	168	360	168	23	66
			2	412	412	140	140		299	299	60	60	
17,1	17,5	10	1	281	488	281	73	45	173	367	173	23	73
			2	427	427	134	134		306	306	62	62	
21,6	22,0	10	1	285	509	285	61	47	178	376	178	23	80
			2	443	443	127	127		313	313	64	64	
26,1	26,5	10	1	290	531	290	48	49	182	385	182	23	88
			2	461	461	119	119		321	321	65	65	
30,6	31,0	10	1	236	562	236	23	50	186	396	186	23	96
			2	479	479	110	110		330	330	66	66	
35,1	35,5	15	1	252	599	252	23	52	214	408	214	23	103
			2	511	511	112	112		359	359	203	203	
39,6	40,0	15	1	240	640	240	23	54	286	441	286	131	111
			2	532	532	100	100		395	395	176	176	
44,1	44,5	15	1	241	678	241	23	57	295	500	295	90	122
			2	557	557	94	94		440	440	150	150	
48,6	49,0	20	1	315	728	315	23	59	315	576	315	54	131
			2	594	594	96	96		499	499	131	131	
53,1	53,5	30	1	351	783	351	23	61	347	670	347	24	141
			2	646	646	109	109		575	575	119	119	
57,6	58,0	40	1	385	843	386	23	63	344	806	344	23	151
			2	699	699	119	119		656	656	102	102	
62,1	62,5	50	1	417	909	417	23	65	332	958	332	23	161
			2	754	754	128	128		742	742	81	81	
66,6	67,0	70	1	500	981	500	23	68	360	1139	361	23	173
			2	839	839	162	162		866	866	76	76	
71,1	71,5	95	1	570	1089	570	51	70	405	1328	405	23	183
			2	937	937	203	203		1002	1002	79	79	
72,1	72,5	100	1	589	1114	589	64	72	424	1365	424	23	187
			2	960	960	218	218		1034	1034	85	85	

Zentralballaste/Ecklasten nach EN 14439/EN 13001



7032 Drehteil mit 50 m Ausleger auf KRF4 12-60/80

Turmdrehkran ohne Kletterwerk

Stationär

X Fahrbar

Eckabstand: 8,0 m x 8,0 m

Hakenhöhe		Zentralballast [t]	Auslegerstellung	Kran in Betrieb Schwenkmoment 360 kNm Ecklasten				Horizontallast [kN]	Kran außer Betrieb Windkategorie: C25 Ecklasten				Horizontallast [kN]
				A	B	C	D		A	B	C	D	
[m]	[m]			[kN]	[kN]	[kN]	[kN]		[kN]	[kN]	[kN]	[kN]	
8,1	8,5	10	1	272	459	272	85	42	161	354	161	23	59
			2	405	405	140	140		292	292	58	58	
12,6	13,0	10	1	277	478	277	76	44	167	360	167	23	66
			2	419	419	135	135		299	299	60	60	
17,1	17,5	10	1	281	497	281	65	46	173	368	173	23	74
			2	434	434	129	129		306	306	62	62	
21,6	22,0	10	1	286	519	286	53	47	178	376	178	23	81
			2	450	450	121	121		313	313	64	64	
26,1	26,5	10	1	290	541	290	40	49	182	386	182	23	88
			2	468	468	113	113		321	321	65	65	
30,6	31,0	15	1	307	578	308	37	51	210	397	210	23	96
			2	499	499	116	116		342	342	78	78	
35,1	35,5	15	1	309	607	309	23	52	282	412	282	152	104
			2	519	519	106	106		374	374	190	190	
39,6	40,0	15	1	294	655	294	23	54	287	462	287	111	111
			2	540	540	93	93		410	410	163	163	
44,1	44,5	15	1	292	697	292	23	57	296	522	296	71	122
			2	565	565	88	88		456	456	137	137	
48,6	49,0	15	1	281	748	281	23	59	302	587	302	23	132
			2	590	590	77	77		503	503	104	104	
53,1	53,5	25	1	317	804	317	23	61	303	712	303	23	142
			2	641	641	89	89		579	579	92	92	
57,6	58,0	35	1	351	865	351	23	63	298	851	298	23	151
			2	695	695	100	100		660	660	75	75	
62,1	62,5	55	1	432	932	432	23	66	335	1005	335	23	161
			2	776	776	133	133		772	772	77	77	
66,6	67,0	75	1	514	1005	514	23	68	363	1187	363	23	173
			2	861	861	167	167		896	896	72	72	
71,1	71,5	105	1	596	1128	596	65	70	432	1378	432	23	184
			2	972	972	220	220		1045	1045	87	87	
72,1	72,5	110	1	615	1152	615	78	72	450	1416	451	23	188
			2	995	995	235	235		1077	1077	93	93	



Zentralballaste/Ecklasten nach EN 14439/EN 13001

7032 Drehteil mit 52,5 m Ausleger auf KRF4 12-60/80

Turmdrehkran ohne Kletterwerk

Stationär
X Fahrbar

Eckabstand: 8,0 m x 8,0 m

Hakenhöhe		Zentralballast [t]	Auslegerstellung	Kran in Betrieb Schwenkmoment 360 kNm Ecklasten				Horizontallast [kN]	Kran außer Betrieb Windkategorie: C25 Ecklasten				Horizontallast [kN]
				A	B	C	D		A	B	C	D	
[m]	[m]			[kN]	[kN]	[kN]	[kN]		[kN]	[kN]	[kN]	[kN]	
8,1	8,5	10	1	273	458	273	87	42	161	354	161	23	59
			2	404	404	141	141		294	294	123	123	
12,6	13,0	10	1	277	477	277	78	44	167	360	167	23	66
			2	418	418	136	136		301	301	125	125	
17,1	17,5	10	1	282	496	282	67	46	173	368	173	23	74
			2	433	433	130	130		308	308	127	127	
21,6	22,0	10	1	286	517	286	55	47	178	376	178	23	81
			2	450	450	123	123		316	316	128	128	
26,1	26,5	10	1	291	540	291	42	49	182	386	182	23	89
			2	467	467	115	115		324	324	129	129	
30,6	31,0	15	1	308	577	308	39	51	210	397	210	23	96
			2	498	498	118	118		348	348	207	207	
35,1	35,5	15	1	311	604	311	23	52	282	423	282	142	104
			2	518	518	107	107		382	382	183	183	
39,6	40,0	15	1	296	652	297	23	54	287	474	287	100	112
			2	539	539	95	95		419	419	155	155	
44,1	44,5	15	1	294	694	294	23	57	297	534	297	59	123
			2	564	564	89	89		464	464	129	129	
48,6	49,0	15	1	283	746	283	23	59	290	611	290	23	132
			2	589	589	78	78		512	512	96	96	
53,1	53,5	20	1	294	801	294	23	61	266	737	266	23	142
			2	628	628	78	78		576	576	71	71	
57,6	58,0	35	1	353	862	353	23	64	285	877	286	23	152
			2	695	695	101	101		670	670	66	66	
62,1	62,5	55	1	434	929	434	23	66	322	1032	322	23	162
			2	775	775	134	134		782	782	68	68	
66,6	67,0	80	1	527	1016	527	37	68	375	1216	375	23	174
			2	873	873	181	181		919	919	75	75	
71,1	71,5	110	1	609	1139	609	79	71	443	1408	443	23	184
			2	984	984	234	234		1069	1069	89	89	
72,1	72,5	110	1	615	1151	615	79	72	436	1445	437	23	188
			2	994	994	236	236		1088	1088	82	82	



Zentralballaste/Ecklasten nach EN 14439/EN 13001

7032 Drehteil mit 55 m Ausleger auf KRF4 12-60/80

Turmdrehkran ohne Kletterwerk

Stationär
X Fahrbar

Eckabstand: 8,0 m x 8,0 m

Hakenhöhe		Zentralballast [t]	Auslegerstellung	Kran in Betrieb Schwenkmoment 360 kNm Ecklasten				Horizontallast [kN]	Kran außer Betrieb Windkategorie: C25 Ecklasten				Horizontallast [kN]
 [m]	 [m]			A [kN]	B [kN]	C [kN]	D [kN]		A [kN]	B [kN]	C [kN]	D [kN]	
8,1	8,5	10	1	273	459	273	87	42	161	354	161	23	59
			2	404	404	141	141		298	298	118	118	
12,6	13,0	10	1	277	477	277	77	44	167	361	167	23	67
			2	419	419	136	136		305	305	121	121	
17,1	17,5	10	1	282	497	282	67	46	173	368	173	23	74
			2	434	434	130	130		313	313	123	123	
21,6	22,0	10	1	286	518	286	54	47	178	377	178	23	82
			2	450	450	122	122		320	320	124	124	
26,1	26,5	10	1	291	541	291	41	49	182	386	182	23	89
			2	468	468	114	114		328	328	125	125	
30,6	31,0	15	1	308	578	308	38	51	210	397	210	23	97
			2	499	499	117	117		356	356	200	200	
35,1	35,5	15	1	311	606	311	23	52	283	434	283	131	104
			2	519	519	106	106		390	390	175	175	
39,6	40,0	15	1	296	654	296	23	54	287	485	287	89	112
			2	540	540	94	94		427	427	147	147	
44,1	44,5	15	1	294	697	294	23	57	297	546	297	48	123
			2	565	565	89	89		473	473	121	121	
48,6	49,0	15	1	282	748	282	23	59	278	636	278	23	133
			2	590	590	77	77		520	520	87	87	
53,1	53,5	20	1	293	804	293	23	61	254	763	254	23	142
			2	629	629	77	77		585	585	62	62	
57,6	58,0	40	1	377	865	377	23	64	297	904	297	23	152
			2	708	708	113	113		692	692	69	69	
62,1	62,5	60	1	457	932	458	23	66	333	1060	334	23	162
			2	789	789	146	146		804	804	71	71	
66,6	67,0	85	1	540	1031	540	49	68	385	1245	385	23	174
			2	887	887	192	192		942	942	78	78	
71,1	71,5	115	1	622	1154	622	90	71	453	1438	453	23	185
			2	998	998	246	246		1092	1092	91	91	
72,1	72,5	115	1	628	1166	628	90	72	446	1476	446	23	189
			2	1008	1008	248	248		1112	1112	84	84	



Zentralballaste/Ecklasten nach EN 14439/EN 13001

7032 Drehteil mit 57,5 m Ausleger auf KRF4 12-60/80

Turmdrehkran ohne Kletterwerk

Stationär
X Fahrbar

Eckabstand: 8,0 m x 8,0 m

Hakenhöhe		Zentralballast [t]	Auslegerstellung	Kran in Betrieb Schwenkmoment 360 kNm Ecklasten				Horizontallast [kN]	Kran außer Betrieb Windkategorie: C25 Ecklasten				Horizontallast [kN]
 [m]	 [m]			A [kN]	B [kN]	C [kN]	D [kN]		A [kN]	B [kN]	C [kN]	D [kN]	
8,1	8,5	10	1	281	445	281	116	43	210	360	210	60	60
			2	397	397	165	165		316	316	104	104	
12,6	13,0	10	1	285	464	285	107	44	214	367	214	61	67
			2	411	411	159	159		323	323	106	106	
17,1	17,5	10	1	290	483	290	96	46	219	376	219	62	74
			2	427	427	153	153		330	330	108	108	
21,6	22,0	10	1	294	505	294	84	48	223	385	223	62	82
			2	443	443	146	146		338	338	109	109	
26,1	26,5	10	1	299	527	299	71	49	228	395	228	61	89
			2	460	460	138	138		346	346	110	110	
30,6	31,0	15	1	316	564	316	68	51	245	418	245	72	97
			2	491	491	141	141		367	367	123	123	
35,1	35,5	15	1	321	590	321	51	53	250	429	250	70	105
			2	511	511	130	130		388	388	194	194	
39,6	40,0	15	1	265	627	265	23	54	295	479	295	111	112
			2	532	532	118	118		425	425	165	165	
44,1	44,5	15	1	265	665	265	23	57	305	539	305	70	123
			2	557	557	112	112		471	471	139	139	
48,6	49,0	15	1	257	711	257	23	59	308	607	309	23	133
			2	582	582	101	101		518	518	105	105	
53,1	53,5	20	1	271	761	271	23	62	284	735	284	23	143
			2	622	622	101	101		583	583	80	80	
57,6	58,0	30	1	365	820	365	23	64	277	876	277	23	152
			2	675	675	112	112		665	665	62	62	
62,1	62,5	55	1	463	895	463	31	66	338	1033	338	23	162
			2	769	769	157	157		790	790	76	76	
66,6	67,0	80	1	535	1004	535	66	69	389	1219	389	23	175
			2	867	867	204	204		928	928	82	82	
71,1	71,5	105	1	605	1114	605	95	71	431	1414	431	23	185
			2	965	965	244	244		1067	1067	83	83	
72,1	72,5	110	1	623	1139	624	108	72	449	1452	449	23	189
			2	988	988	259	259		1099	1099	88	88	

Zentralballaste/Ecklasten nach EN 14439/EN 13001



7032 Drehteil mit 60 m Ausleger auf KRF4 12-60/80

Turmdrehkran ohne Kletterwerk

Stationär

X Fahrbar

Eckabstand: 8,0 m x 8,0 m

Hakenhöhe		Zentralballast [t]	Auslegerstellung	Kran in Betrieb Schwenkmoment 360 kNm Ecklasten				Horizontallast [kN]	Kran außer Betrieb Windkategorie: C25 Ecklasten				Horizontallast [kN]
				A	B	C	D		A	B	C	D	
[m]	[m]			[kN]	[kN]	[kN]	[kN]		[kN]	[kN]	[kN]	[kN]	
8,1	8,5	10	1	281	456	282	107	43	210	377	210	44	60
			2	405	405	158	158		328	328	93	93	
12,6	13,0	10	1	286	475	286	97	44	215	385	215	45	67
			2	420	420	153	153		335	335	95	95	
17,1	17,5	10	1	291	495	291	86	46	220	393	220	46	75
			2	435	435	146	146		342	342	97	97	
21,6	22,0	10	1	295	516	295	74	48	224	402	224	46	82
			2	451	451	139	139		350	350	98	98	
26,1	26,5	10	1	300	539	300	60	50	229	412	229	45	90
			2	469	469	131	131		359	359	99	99	
30,6	31,0	15	1	317	576	317	57	51	246	435	246	56	98
			2	500	500	133	133		380	380	112	112	
35,1	35,5	15	1	321	603	321	40	53	291	451	291	132	105
			2	520	520	122	122		404	404	179	179	
39,6	40,0	15	1	323	634	323	23	54	296	502	296	89	113
			2	542	542	110	110		442	442	150	150	
44,1	44,5	20	1	339	681	339	23	57	315	573	315	58	122
			2	578	578	113	113		498	498	133	133	
48,6	49,0	20	1	334	729	334	23	60	311	655	311	23	134
			2	605	605	105	105		548	548	102	102	
53,1	53,5	20	1	320	785	320	23	62	261	784	261	23	143
			2	632	632	93	93		601	601	63	63	
57,6	58,0	40	1	403	848	403	23	64	303	927	303	23	153
			2	711	711	128	128		709	709	69	69	
62,1	62,5	60	1	479	925	479	33	67	338	1096	338	23	165
			2	794	794	164	164		828	828	70	70	
66,6	67,0	85	1	548	1032	548	65	69	388	1274	388	23	175
			2	890	890	207	207		961	961	76	76	
71,1	71,5	115	1	630	1156	631	105	71	454	1471	454	23	186
			2	1002	1002	259	259		1113	1113	88	88	
72,1	72,5	115	1	637	1164	637	110	73	452	1503	452	23	190
			2	1010	1010	265	265		1130	1130	84	84	



Zentralballaste/Ecklasten nach EN 14439/EN 13001

7032 Drehteil mit 62,5 m Ausleger auf KRF4 12-60/80

Turmdrehkran ohne Kletterwerk

Stationär
X Fahrbar

Eckabstand: 8,0 m x 8,0 m

Hakenhöhe		Zentralballast [t]	Auslegerstellung	Kran in Betrieb Schwenkmoment 360 kNm Ecklasten				Horizontallast [kN]	Kran außer Betrieb Windkategorie: C25 Ecklasten				Horizontallast [kN]
				A	B	C	D		A	B	C	D	
[m]	[m]			[kN]	[kN]	[kN]	[kN]		[kN]	[kN]	[kN]	[kN]	
8,1	8,5	10	1	281	447	281	116	43	210	377	210	44	60
			2	398	398	164	164		328	328	92	92	
12,6	13,0	10	1	286	465	286	106	44	215	385	215	45	68
			2	413	413	159	159		335	335	95	95	
17,1	17,5	10	1	290	485	290	95	46	219	393	219	45	75
			2	428	428	153	153		342	342	96	96	
21,6	22,0	10	1	295	506	295	83	48	224	402	224	45	83
			2	444	444	145	145		350	350	98	98	
26,1	26,5	10	1	299	529	299	70	50	228	412	228	44	90
			2	462	462	137	137		359	359	98	98	
30,6	31,0	15	1	316	566	317	67	51	245	436	245	55	98
			2	493	493	140	140		380	380	111	111	
35,1	35,5	15	1	321	592	321	50	53	291	450	291	132	106
			2	513	513	129	129		404	404	178	178	
39,6	40,0	15	1	326	621	326	30	55	296	502	296	89	113
			2	534	534	117	117		442	442	150	150	
44,1	44,5	20	1	345	664	345	26	57	315	573	315	57	123
			2	571	571	120	120		498	498	133	133	
48,6	49,0	20	1	344	708	344	23	60	310	656	310	23	134
			2	597	597	113	113		549	549	101	101	
53,1	53,5	20	1	330	764	330	23	62	259	786	259	23	144
			2	624	624	100	100		601	601	62	62	
57,6	58,0	40	1	414	826	414	23	64	302	929	302	23	154
			2	703	703	135	135		709	709	68	68	
62,1	62,5	60	1	478	913	479	44	67	336	1098	337	23	166
			2	786	786	171	171		829	829	68	68	
66,6	67,0	85	1	548	1020	548	76	69	386	1277	386	23	176
			2	882	882	215	215		961	961	75	75	
71,1	71,5	115	1	630	1143	630	117	71	451	1475	452	23	186
			2	993	993	267	267		1113	1113	87	87	
72,1	72,5	115	1	637	1152	637	122	73	449	1506	449	23	190
			2	1001	1001	273	273		1131	1131	83	83	

Zentralballaste/Ecklasten nach EN 14439/EN 13001



7032 Drehteil mit 65 m Ausleger auf KRF4 12-60/80

Turmdrehkran ohne Kletterwerk

Stationär

X Fahrbar

Eckabstand: 8,0 m x 8,0 m

Hakenhöhe		Zentralballast [t]	Auslegerstellung	Kran in Betrieb Schwenkmoment 360 kNm Ecklasten				Horizontallast [kN]	Kran außer Betrieb Windkategorie: C25 Ecklasten				Horizontallast [kN]
				A	B	C	D		A	B	C	D	
[m]	[m]			[kN]	[kN]	[kN]	[kN]		[kN]	[kN]	[kN]	[kN]	
8,1	8,5	20	1	306	473	306	139	43	178	449	178	23	60
			2	424	424	188	188		357	357	56	56	
12,6	13,0	20	1	311	492	311	130	45	183	455	184	23	68
			2	439	439	183	183		364	364	58	58	
17,1	17,5	25	1	328	524	328	132	46	214	463	214	23	76
			2	467	467	189	189		384	384	73	73	
21,6	22,0	25	1	333	546	333	119	48	218	472	218	23	83
			2	483	483	182	182		392	392	74	74	
26,1	26,5	25	1	337	568	337	106	50	222	483	222	23	91
			2	501	501	174	174		400	400	75	75	
30,6	31,0	25	1	342	593	342	90	51	225	495	225	23	98
			2	519	519	164	164		409	409	75	75	
35,1	35,5	30	1	359	632	359	86	53	252	509	252	23	106
			2	552	552	166	166		450	450	207	207	
39,6	40,0	30	1	363	660	363	66	55	333	553	333	114	114
			2	573	573	153	153		488	488	178	178	
44,1	44,5	30	1	370	691	370	50	57	340	612	340	69	123
			2	597	597	144	144		532	532	148	148	
48,6	49,0	30	1	380	724	380	35	60	347	684	347	23	134
			2	623	623	136	136		583	583	116	116	
53,1	53,5	35	1	399	772	400	27	62	320	814	321	23	144
			2	663	663	136	136		649	649	90	90	
57,6	58,0	45	1	432	835	432	28	64	312	959	312	23	154
			2	717	717	146	146		732	732	71	71	
62,1	62,5	65	1	491	928	491	54	67	346	1129	346	23	166
			2	800	800	182	182		852	852	70	70	
66,6	67,0	90	1	561	1035	561	87	69	396	1309	396	23	176
			2	896	896	225	225		985	985	76	76	
71,1	71,5	120	1	643	1158	643	127	71	460	1508	460	23	186
			2	1007	1007	278	278		1138	1138	88	88	
72,1	72,5	120	1	650	1167	650	132	73	458	1540	458	23	191
			2	1016	1016	284	284		1156	1156	83	83	



Zentralballaste/Ecklasten nach EN 14439/EN 13001

7032 Drehteil mit 67,5 m Ausleger auf KRF4 12-60/80

Turmdrehkran ohne Kletterwerk

Stationär
X Fahrbar

Eckabstand: 8,0 m x 8,0 m

Hakenhöhe		Zentralballast [t]	Auslegerstellung	Kran in Betrieb Schwenkmoment 360 kNm Ecklasten				Horizontallast [kN]	Kran außer Betrieb Windkategorie: C25 Ecklasten				Horizontallast [kN]
 [m]	 [m]			A [kN]	B [kN]	C [kN]	D [kN]		A [kN]	B [kN]	C [kN]	D [kN]	
8,1	8,5	20	1	284	466	284	103	43	178	449	178	23	61
			2	418	418	210	210		357	357	56	56	
12,6	13,0	20	1	289	483	289	95	45	183	455	183	23	68
			2	433	433	205	205		364	364	58	58	
17,1	17,5	25	1	306	514	306	98	46	214	463	214	23	76
			2	461	461	211	211		384	384	73	73	
21,6	22,0	25	1	341	534	341	147	48	218	473	218	23	84
			2	477	477	204	204		392	392	74	74	
26,1	26,5	25	1	345	557	345	134	50	222	483	222	23	91
			2	495	495	196	196		400	400	75	75	
30,6	31,0	25	1	350	581	350	118	52	225	495	225	23	99
			2	513	513	186	186		409	409	75	75	
35,1	35,5	30	1	367	620	367	114	53	252	509	252	23	106
			2	546	546	188	188		452	452	221	221	
39,6	40,0	30	1	371	648	371	94	55	341	552	341	130	114
			2	567	567	175	175		491	491	192	192	
44,1	44,5	30	1	378	679	378	78	57	348	612	348	85	124
			2	591	591	166	166		535	535	162	162	
48,6	49,0	35	1	400	725	400	76	60	370	693	370	48	135
			2	630	630	171	171		598	598	142	142	
53,1	53,5	35	1	407	760	408	55	62	344	799	344	23	145
			2	657	657	158	158		652	652	103	103	
57,6	58,0	40	1	427	811	427	44	64	310	945	310	23	154
			2	698	698	156	156		723	723	71	71	
62,1	62,5	60	1	487	904	487	70	67	344	1116	344	23	166
			2	781	781	192	192		843	843	70	70	
66,6	67,0	85	1	556	1011	556	102	69	392	1298	392	23	177
			2	878	878	235	235		977	977	75	75	
71,1	71,5	115	1	638	1134	638	142	72	455	1500	455	23	187
			2	989	989	288	288		1131	1131	86	86	
72,1	72,5	120	1	658	1156	658	160	73	478	1531	478	23	192
			2	1010	1010	306	306		1161	1161	94	94	

Zentralballaste/Ecklasten nach EN 14439/EN 13001



7032 Drehteil mit 70 m Ausleger auf KRF4 12-60/80

Turmdrehkran ohne Kletterwerk

Stationär

X Fahrbar

Eckabstand: 8,0 m x 8,0 m

Hakenhöhe		Zentralballast [t]	Auslegerstellung	Kran in Betrieb Schwenkmoment 360 kNm Ecklasten				Horizontallast [kN]	Kran außer Betrieb Windkategorie: C25 Ecklasten				Horizontallast [kN]
 [m]	 [m]			A [kN]	B [kN]	C [kN]	D [kN]		A [kN]	B [kN]	C [kN]	D [kN]	
8,1	8,5	20	1	315	467	315	163	43	178	449	178	23	61
			2	423	423	208	208		364	364	124	124	
12,6	13,0	20	1	320	486	320	153	45	183	455	183	23	69
			2	437	437	202	202		371	371	126	126	
17,1	17,5	25	1	337	519	337	155	47	213	463	213	23	76
			2	465	465	208	208		391	391	140	140	
21,6	22,0	25	1	341	540	341	143	48	218	473	218	23	84
			2	482	482	201	201		399	399	141	141	
26,1	26,5	25	1	346	563	346	129	50	222	483	222	23	91
			2	499	499	192	192		408	408	142	142	
30,6	31,0	25	1	350	588	350	113	52	225	496	225	23	99
			2	518	518	183	183		419	419	222	222	
35,1	35,5	30	1	367	627	367	108	53	337	520	337	155	107
			2	551	551	184	184		466	466	209	209	
39,6	40,0	30	1	372	655	372	89	55	342	573	342	111	115
			2	572	572	172	172		505	505	179	179	
44,1	44,5	35	1	392	699	392	85	57	362	645	362	78	124
			2	609	609	175	175		562	562	161	161	
48,6	49,0	35	1	401	732	401	70	60	371	714	371	28	135
			2	635	635	167	167		614	614	129	129	
53,1	53,5	35	1	408	768	408	49	62	324	842	324	23	145
			2	662	662	154	154		668	668	89	89	
57,6	58,0	45	1	440	831	440	50	64	315	989	315	23	155
			2	716	716	164	164		752	752	69	69	
62,1	62,5	70	1	512	937	512	88	67	372	1162	372	23	167
			2	812	812	213	213		885	885	80	80	
66,6	67,0	95	1	582	1044	582	120	70	420	1346	420	23	177
			2	909	909	255	255		1020	1020	84	84	
71,1	71,5	120	1	652	1155	652	148	72	457	1550	457	23	187
			2	1008	1008	295	295		1161	1161	82	82	
72,1	72,5	125	1	671	1177	671	165	73	480	1580	480	23	192
			2	1029	1029	313	313		1191	1191	90	90	



Zentralballaste/Ecklasten nach EN 14439/EN 13001

7032 Drehteil mit 25 m Ausleger auf KRF6 12-60/80



Turmdrehkran ohne Kletterwerk

Stationär
X Fahrbar

Eckabstand: 8,0 m x 8,0 m

Hakenhöhe		Zentralballast [t]	Auslegerstellung	Kran in Betrieb Schwenkmoment 360 kNm Ecklasten				Horizontallast [kN]	Kran außer Betrieb Windkategorie: C25 Ecklasten				Horizontallast [kN]
 [m]	 [m]			A [kN]	B [kN]	C [kN]	D [kN]		A [kN]	B [kN]	C [kN]	D [kN]	
8,5	8,9	5	1	200	436	200	45	40	159	376	159	45	56
			2	366	366	134	134		302	302	68	68	
13,0	13,4	5	1	198	458	198	45	42	165	382	165	45	64
			2	380	380	130	130		308	308	70	70	
17,5	17,9	5	1	195	482	195	45	43	171	389	171	45	71
			2	394	394	125	125		315	315	72	72	
22,0	22,4	10	1	216	508	216	45	45	201	397	201	45	78
			2	422	422	131	131		335	335	87	87	
26,5	26,9	10	1	211	537	211	45	47	205	406	205	45	86
			2	438	438	124	124		343	343	88	88	
31,0	31,4	10	1	205	568	205	45	48	209	417	209	45	93
			2	455	455	116	116		351	351	89	89	
35,5	35,9	15	1	222	601	222	45	50	237	429	237	45	100
			2	486	486	119	119		372	372	102	102	
40,0	40,4	20	1	237	638	238	45	52	254	452	254	56	108
			2	518	518	122	122		394	394	114	114	
44,5	44,9	25	1	264	673	264	45	54	312	480	312	144	119
			2	554	554	130	130		431	431	193	193	
49,0	49,4	35	1	308	714	308	45	57	344	565	344	123	128
			2	602	602	146	146		500	500	187	187	
53,5	53,9	45	1	350	758	350	45	59	376	656	376	96	138
			2	652	652	160	160		574	574	178	178	
58,0	58,4	55	1	438	812	438	63	61	408	753	408	63	148
			2	703	703	173	173		652	652	164	164	
62,5	62,9	65	1	470	874	470	66	63	418	879	418	45	158
			2	756	756	184	184		735	735	145	145	
67,0	67,4	75	1	505	941	505	68	66	402	1049	402	45	170
			2	813	813	196	196		830	830	120	120	
71,5	71,9	90	1	549	1020	549	78	68	403	1225	403	45	180
			2	882	882	216	216		936	936	102	102	
72,5	72,9	95	1	568	1045	568	91	70	422	1262	423	45	184
			2	905	905	231	231		968	968	108	108	
77,0	77,4	120	1	638	1150	638	126	72	467	1452	467	45	195
			2	1000	1000	276	276		1105	1105	111	111	

Zentralballaste/Ecklasten nach EN 14439/EN 13001

Hakenhöhe		Zentralballast [t]	Auslegerstellung	Kran in Betrieb Schwenkmoment 360 kNm Ecklasten				Horizontallast [kN]	Kran außer Betrieb Windkategorie: C25 Ecklasten				Horizontallast [kN]
 [m]	 [m]			A [kN]	B [kN]	C [kN]	D [kN]		A [kN]	B [kN]	C [kN]	D [kN]	
81,5	81,9	145	1	712	1258	712	167	75	516	1652	516	45	207
			2	1098	1098	327	327		1250	1250	114	114	
86,0	86,4	175	1	797	1381	797	213	77	576	1872	576	45	219
			2	1210	1210	384	384		1413	1413	121	121	

Zentralballaste/Ecklasten nach EN 14439/EN 13001



7032 Drehteil mit 27,5 m Ausleger auf KRF6 12-60/80

Turmdrehkran ohne Kletterwerk



Stationär

X Fahrbar

Eckabstand: 8,0 m x 8,0 m

Hakenhöhe		Zentralballast [t]	Auslegerstellung	Kran in Betrieb Schwenkmoment 360 kNm Ecklasten				Horizontallast [kN]	Kran außer Betrieb Windkategorie: C25 Ecklasten				Horizontallast [kN]
 [m]	 [m]			A	B	C	D		A	B	C	D	
[m]	[m]			[kN]	[kN]	[kN]	[kN]		[kN]	[kN]	[kN]	[kN]	
8,5	8,9	10	1	224	469	224	45	40	184	376	184	45	56
			2	396	396	145	145		328	328	154	154	
13,0	13,4	10	1	222	492	222	45	42	190	382	190	45	64
			2	410	410	140	140		321	321	83	83	
17,5	17,9	10	1	219	516	219	45	44	196	389	196	45	71
			2	425	425	135	135		328	328	85	85	
22,0	22,4	10	1	215	543	215	45	45	201	397	201	45	78
			2	440	440	129	129		335	335	86	86	
26,5	26,9	10	1	209	573	209	45	47	205	406	205	45	86
			2	457	457	121	121		343	343	88	88	
31,0	31,4	10	1	202	605	202	45	49	209	417	209	45	93
			2	474	474	113	113		351	351	89	89	
35,5	35,9	15	1	219	640	219	45	50	237	429	237	45	101
			2	505	505	116	116		373	373	101	101	
40,0	40,4	25	1	258	678	258	45	52	267	465	267	68	108
			2	550	550	130	130		407	407	126	126	
44,5	44,9	30	1	285	714	285	45	55	289	493	289	84	119
			2	587	587	138	138		442	442	222	222	
49,0	49,4	35	1	303	756	303	45	57	352	560	352	143	129
			2	623	623	141	141		499	499	204	204	
53,5	53,9	45	1	344	802	344	45	59	384	652	384	116	138
			2	673	673	154	154		573	573	195	195	
58,0	58,4	55	1	383	852	384	45	62	416	749	416	83	148
			2	725	725	167	167		651	651	180	180	
62,5	62,9	65	1	421	905	421	45	64	446	855	446	45	158
			2	779	779	177	177		734	734	162	162	
67,0	67,4	80	1	525	984	525	66	66	454	1027	454	45	170
			2	849	849	201	201		842	842	148	148	
71,5	71,9	95	1	570	1065	570	74	69	455	1204	455	45	180
			2	920	920	219	219		949	949	130	130	
72,5	72,9	95	1	576	1077	576	75	70	449	1241	449	45	184
			2	930	930	222	222		969	969	123	123	
77,0	77,4	115	1	633	1172	634	95	72	468	1433	468	45	195
			2	1014	1014	253	253		1094	1094	113	113	

Zentralballaste/Ecklasten nach EN 14439/EN 13001

Hakenhöhe		Zentralballast [t]	Auslegerstellung	Kran in Betrieb Schwenkmoment 360 kNm Ecklasten				Horizontallast [kN]	Kran außer Betrieb Windkategorie: C25 Ecklasten				Horizontallast [kN]
 [m]	 [m]			A [kN]	B [kN]	C [kN]	D [kN]		A [kN]	B [kN]	C [kN]	D [kN]	
81,5	81,9	140	1	708	1280	708	136	75	516	1634	516	45	208
			2	1112	1112	303	303		1240	1240	116	116	
86,0	86,4	170	1	793	1405	793	181	78	575	1856	575	45	220
			2	1225	1225	360	360		1403	1403	122	122	

Zentralballaste/Ecklasten nach EN 14439/EN 13001



7032 Drehteil mit 30 m Ausleger auf KRF6 12-60/80

Turmdrehkran ohne Kletterwerk



Stationär

X Fahrbar

Eckabstand: 8,0 m x 8,0 m

Hakenhöhe		Zentralballast [t]	Auslegerstellung	Kran in Betrieb Schwenkmoment 360 kNm Ecklasten				Horizontallast [kN]	Kran außer Betrieb Windkategorie: C25 Ecklasten				Horizontallast [kN]
				A	B	C	D		A	B	C	D	
[m]	[m]			[kN]	[kN]	[kN]	[kN]		[kN]	[kN]	[kN]	[kN]	
8,5	8,9	10	1	235	457	235	45	41	184	376	184	45	57
			2	401	401	144	144		323	323	163	163	
13,0	13,4	10	1	233	479	233	45	42	190	382	190	45	64
			2	415	415	140	140		321	321	83	83	
17,5	17,9	10	1	229	504	229	45	44	195	389	195	45	72
			2	430	430	134	134		328	328	85	85	
22,0	22,4	10	1	225	531	225	45	46	200	397	201	45	79
			2	446	446	128	128		335	335	86	86	
26,5	26,9	10	1	219	561	219	45	47	205	407	205	45	86
			2	462	462	120	120		343	343	88	88	
31,0	31,4	10	1	212	593	212	45	49	209	417	209	45	94
			2	480	480	112	112		351	351	88	88	
35,5	35,9	15	1	229	628	229	45	51	237	429	237	45	101
			2	511	511	114	114		373	373	101	101	
40,0	40,4	20	1	243	667	244	45	52	254	453	254	55	109
			2	544	544	116	116		394	394	114	114	
44,5	44,9	25	1	270	703	270	45	55	322	490	322	154	120
			2	580	580	123	123		440	440	203	203	
49,0	49,4	35	1	313	745	313	45	57	354	575	354	132	129
			2	629	629	139	139		511	511	197	197	
53,5	53,9	40	1	389	791	389	45	60	373	655	374	92	139
			2	667	667	140	140		572	572	175	175	
58,0	58,4	50	1	425	847	425	45	62	406	753	406	59	149
			2	719	719	152	152		651	651	160	160	
62,5	62,9	65	1	480	912	480	48	64	435	885	435	45	159
			2	786	786	175	175		747	747	153	153	
67,0	67,4	75	1	515	981	515	49	67	418	1058	418	45	171
			2	844	844	185	185		843	843	127	127	
71,5	71,9	90	1	559	1062	559	56	69	417	1237	418	45	181
			2	915	915	204	204		951	951	108	108	
72,5	72,9	90	1	565	1074	566	57	70	411	1274	412	45	185
			2	925	925	206	206		970	970	101	101	
77,0	77,4	120	1	648	1194	648	102	73	480	1468	480	45	196
			2	1034	1034	262	262		1121	1121	115	115	

Zentralballaste/Ecklasten nach EN 14439/EN 13001

Hakenhöhe		Zentralballast [t]	Auslegerstellung	Kran in Betrieb Schwenkmoment 360 kNm Ecklasten				Horizontallast [kN]	Kran außer Betrieb Windkategorie: C25 Ecklasten				Horizontallast [kN]
 [m]	 [m]			A [kN]	B [kN]	C [kN]	D [kN]		A [kN]	B [kN]	C [kN]	D [kN]	
81,5	81,9	145	1	722	1303	722	142	75	527	1670	527	45	208
			2	1133	1133	312	312		1267	1267	118	118	
86,0	86,4	175	1	807	1428	807	186	78	585	1894	585	45	220
			2	1246	1246	368	368		1431	1431	124	124	

Zentralballaste/Ecklasten nach EN 14439/EN 13001



7032 Drehteil mit 32,5 m Ausleger auf KRF6 12-60/80

Turmdrehkran ohne Kletterwerk



Stationär

X Fahrbar

Eckabstand: 8,0 m x 8,0 m

Hakenhöhe		Zentralballast [t]	Auslegerstellung	Kran in Betrieb Schwenkmoment 360 kNm Ecklasten				Horizontallast [kN]	Kran außer Betrieb Windkategorie: C25 Ecklasten				Horizontallast [kN]
 [m]	 [m]			A	B	C	D		A	B	C	D	
[m]	[m]			[kN]	[kN]	[kN]	[kN]		[kN]	[kN]	[kN]	[kN]	
8,5	8,9	10	1	274	463	274	85	41	184	376	184	45	57
			2	408	408	140	140		316	316	173	173	
13,0	13,4	10	1	279	481	279	76	42	190	382	190	45	64
			2	422	422	136	136		321	321	83	83	
17,5	17,9	10	1	283	500	283	66	44	195	389	195	45	72
			2	437	437	130	130		328	328	85	85	
22,0	22,4	10	1	288	520	288	55	46	200	397	200	45	79
			2	452	452	123	123		335	335	86	86	
26,5	26,9	10	1	290	545	290	45	48	205	407	205	45	86
			2	469	469	116	116		343	343	88	88	
31,0	31,4	10	1	280	582	280	45	49	209	417	209	45	94
			2	487	487	107	107		352	352	88	88	
35,5	35,9	10	1	269	623	269	45	51	212	429	212	45	102
			2	506	506	97	97		360	360	89	89	
40,0	40,4	15	1	281	668	281	45	52	239	443	239	45	109
			2	539	539	98	98		383	383	194	194	
44,5	44,9	20	1	304	709	304	45	55	311	492	311	129	120
			2	575	575	106	106		439	439	182	182	
49,0	49,4	30	1	344	757	344	45	58	343	579	343	107	130
			2	624	624	121	121		510	510	176	176	
53,5	53,9	40	1	382	810	382	45	60	375	671	375	79	139
			2	675	675	135	135		584	584	165	165	
58,0	58,4	50	1	418	867	418	45	62	406	770	406	45	149
			2	727	727	146	146		663	663	151	151	
62,5	62,9	60	1	451	929	451	45	64	397	917	397	45	159
			2	781	781	156	156		747	747	131	131	
67,0	67,4	70	1	486	998	486	45	67	379	1091	379	45	171
			2	840	840	167	167		843	843	104	104	
71,5	71,9	95	1	573	1087	573	59	69	428	1271	428	45	181
			2	936	936	210	210		977	977	110	110	
72,5	72,9	95	1	579	1099	579	60	70	422	1308	422	45	185
			2	947	947	212	212		996	996	103	103	
77,0	77,4	125	1	662	1219	662	104	73	489	1504	490	45	196
			2	1056	1056	268	268		1148	1148	116	116	

Zentralballaste/Ecklasten nach EN 14439/EN 13001

Hakenhöhe		Zentralballast [t]	Auslegerstellung	Kran in Betrieb Schwenkmoment 360 kNm Ecklasten				Horizontallast [kN]	Kran außer Betrieb Windkategorie: C25 Ecklasten				Horizontallast [kN]
 [m]	 [m]			A [kN]	B [kN]	C [kN]	D [kN]		A [kN]	B [kN]	C [kN]	D [kN]	
81,5	81,9	150	1	736	1328	736	144	76	536	1707	536	45	209
			2	1155	1155	317	317		1294	1294	119	119	
86,0	86,4	180	1	821	1454	821	188	78	593	1932	594	45	221
			2	1269	1269	373	373		1458	1458	124	124	



Zentralballaste/Ecklasten nach EN 14439/EN 13001

7032 Drehteil mit 35 m Ausleger auf KRF6 12-60/80



Turmdrehkran ohne Kletterwerk

Stationär
X Fahrbar

Eckabstand: 8,0 m x 8,0 m

Hakenhöhe		Zentralballast [t]	Auslegerstellung	Kran in Betrieb Schwenkmoment 360 kNm Ecklasten				Horizontallast [kN]	Kran außer Betrieb Windkategorie: C25 Ecklasten				Horizontallast [kN]
				A	B	C	D		A	B	C	D	
[m]	[m]			[kN]	[kN]	[kN]	[kN]		[kN]	[kN]	[kN]	[kN]	
8,5	8,9	10	1	282	461	282	104	41	184	376	184	45	58
			2	408	408	156	156		329	329	175	175	
13,0	13,4	10	1	249	483	249	45	43	190	382	190	45	65
			2	422	422	151	151		321	321	83	83	
17,5	17,9	10	1	246	509	246	45	44	195	390	195	45	72
			2	437	437	145	145		328	328	85	85	
22,0	22,4	10	1	241	536	241	45	46	200	398	200	45	80
			2	453	453	139	139		336	336	86	86	
26,5	26,9	10	1	235	567	235	45	48	205	407	205	45	87
			2	470	470	131	131		343	343	87	87	
31,0	31,4	10	1	227	600	227	45	50	208	418	208	45	94
			2	488	488	122	122		352	352	88	88	
35,5	35,9	10	1	218	637	218	45	51	212	430	212	45	102
			2	507	507	112	112		360	360	89	89	
40,0	40,4	15	1	232	676	232	45	53	239	443	239	45	110
			2	540	540	113	113		386	386	207	207	
44,5	44,9	20	1	258	713	258	45	56	319	495	319	143	121
			2	577	577	121	121		443	443	194	194	
49,0	49,4	30	1	301	757	301	45	58	351	581	351	120	130
			2	626	626	135	135		514	514	188	188	
53,5	53,9	40	1	341	804	341	45	60	383	674	383	92	140
			2	677	677	149	149		589	589	177	177	
58,0	58,4	50	1	380	855	380	45	62	415	773	415	57	150
			2	730	730	160	160		668	668	162	162	
62,5	62,9	60	1	474	914	475	45	64	417	909	417	45	160
			2	784	784	170	170		752	752	142	142	
67,0	67,4	75	1	524	993	524	55	67	423	1085	423	45	172
			2	856	856	192	192		862	862	126	126	
71,5	71,9	90	1	569	1076	569	61	70	421	1268	421	45	182
			2	927	927	210	210		971	971	106	106	
72,5	72,9	95	1	587	1101	587	74	71	440	1305	440	45	186
			2	950	950	225	225		1003	1003	112	112	
77,0	77,4	120	1	657	1209	658	106	73	481	1503	481	45	197
			2	1048	1048	267	267		1143	1143	112	112	

Zentralballaste/Ecklasten nach EN 14439/EN 13001

Hakenhöhe		Zentralballast [t]	Auslegerstellung	Kran in Betrieb Schwenkmoment 360 kNm Ecklasten				Horizontallast [kN]	Kran außer Betrieb Windkategorie: C25 Ecklasten				Horizontallast [kN]
 [m]	 [m]			A [kN]	B [kN]	C [kN]	D [kN]		A [kN]	B [kN]	C [kN]	D [kN]	
81,5	81,9	150	1	744	1331	744	157	76	552	1708	552	45	209
			2	1159	1159	329	329		1302	1302	126	126	
86,0	86,4	180	1	829	1457	829	201	78	608	1936	608	45	221
			2	1273	1273	385	385		1467	1467	131	131	

Zentralballaste/Ecklasten nach EN 14439/EN 13001



7032 Drehteil mit 37,5 m Ausleger auf KRF6 12-60/80

Turmdrehkran ohne Kletterwerk



Stationär

X Fahrbar

Eckabstand: 8,0 m x 8,0 m

Hakenhöhe		Zentralballast [t]	Auslegerstellung	Kran in Betrieb				Horizontallast [kN]	Kran außer Betrieb				Horizontallast [kN]		
 [m]	 [m]			Schwenkmoment					Windkategorie:						
				360 kNm					C25						
		Ecklasten				Ecklasten									
A	B	C	D	A	B	C	D	A	B	C	D	A	B	C	D
[kN]	[kN]	[kN]	[kN]	[kN]	[kN]	[kN]	[kN]	[kN]	[kN]	[kN]	[kN]	[kN]	[kN]	[kN]	[kN]
8,5	8,9	10	1	283	461	284	106	41	184	376	184	45	58		
			2	409	409	158	158		326	326	181	181			
13,0	13,4	10	1	288	479	288	97	43	190	382	190	45	65		
			2	423	423	153	153		321	321	82	82			
17,5	17,9	10	1	251	503	251	45	45	195	390	195	45	72		
			2	438	438	147	147		328	328	85	85			
22,0	22,4	10	1	246	530	247	45	46	200	398	200	45	80		
			2	454	454	140	140		336	336	86	86			
26,5	26,9	10	1	240	561	240	45	48	205	407	205	45	87		
			2	471	471	133	133		343	343	87	87			
31,0	31,4	10	1	233	594	233	45	50	208	418	208	45	95		
			2	489	489	124	124		352	352	88	88			
35,5	35,9	15	1	249	631	249	45	51	236	430	236	45	102		
			2	521	521	126	126		373	373	101	101			
40,0	40,4	15	1	238	671	238	45	53	239	443	239	45	110		
			2	541	541	115	115		393	393	203	203			
44,5	44,9	20	1	264	708	264	45	56	320	504	320	136	121		
			2	578	578	122	122		450	450	190	190			
49,0	49,4	30	1	306	751	306	45	58	352	591	352	113	131		
			2	627	627	137	137		521	521	183	183			
53,5	53,9	35	1	321	798	321	45	60	372	671	372	72	140		
			2	666	666	137	137		583	583	160	160			
58,0	58,4	45	1	419	851	419	45	62	395	779	395	45	150		
			2	719	719	149	149		663	663	144	144			
62,5	62,9	60	1	477	914	477	45	65	410	928	410	45	160		
			2	786	786	171	171		760	760	136	136			
67,0	67,4	70	1	511	984	511	45	67	391	1105	391	45	172		
			2	845	845	181	181		858	858	108	108			
71,5	71,9	90	1	570	1078	570	62	70	413	1289	413	45	182		
			2	929	929	211	211		980	980	100	100			
72,5	72,9	95	1	589	1102	589	75	71	432	1326	432	45	186		
			2	952	952	225	225		1011	1011	106	106			
77,0	77,4	125	1	671	1224	671	119	73	498	1525	498	45	197		
			2	1062	1062	281	281		1164	1164	118	118			

Zentralballaste/Ecklasten nach EN 14439/EN 13001

Hakenhöhe		Zentralballast [t]	Auslegerstellung	Kran in Betrieb Schwenkmoment 360 kNm Ecklasten				Horizontallast [kN]	Kran außer Betrieb Windkategorie: C25 Ecklasten				Horizontallast [kN]
 [m]	 [m]			A [kN]	B [kN]	C [kN]	D [kN]		A [kN]	B [kN]	C [kN]	D [kN]	
81,5	81,9	150	1	745	1333	746	158	76	543	1731	543	45	210
			2	1161	1161	330	330		1311	1311	120	120	
86,0	86,4	185	1	843	1472	843	213	79	623	1960	623	45	222
			2	1288	1288	398	398		1490	1490	136	136	

Zentralballaste/Ecklasten nach EN 14439/EN 13001



7032 Drehteil mit 40 m Ausleger auf KRF6 12-60/80

Turmdrehkran ohne Kletterwerk



Stationär

X Fahrbar

Eckabstand: 8,0 m x 8,0 m

Hakenhöhe		Zentralballast [t]	Auslegerstellung	Kran in Betrieb				Horizontallast [kN]	Kran außer Betrieb				Horizontallast [kN]		
 [m]	 [m]			Schwenkmoment					Windkategorie:						
				360 kNm					C25						
		Ecklasten				Ecklasten									
A	B	C	D	A	B	C	D	A	B	C	D	A	B	C	D
[kN]	[kN]	[kN]	[kN]	[kN]	[kN]	[kN]	[kN]	[kN]	[kN]	[kN]	[kN]	[kN]	[kN]	[kN]	[kN]
8,5	8,9	10	1	284	468	284	100	41	184	377	184	45	58		
			2	414	414	154	154		320	320	188	188			
13,0	13,4	10	1	289	486	289	91	43	190	383	190	45	66		
			2	429	429	149	149		321	321	82	82			
17,5	17,9	10	1	293	506	293	81	45	195	390	195	45	73		
			2	444	444	143	143		328	328	84	84			
22,0	22,4	10	1	298	526	298	69	46	200	398	200	45	80		
			2	459	459	136	136		336	336	86	86			
26,5	26,9	10	1	302	549	302	56	48	204	408	204	45	88		
			2	476	476	128	128		344	344	87	87			
31,0	31,4	10	1	241	581	241	45	50	208	418	208	45	95		
			2	495	495	119	119		352	352	88	88			
35,5	35,9	15	1	257	618	257	45	52	236	430	236	45	103		
			2	526	526	122	122		373	373	101	101			
40,0	40,4	15	1	303	663	303	45	53	299	445	299	153	111		
			2	547	547	110	110		402	402	195	195			
44,5	44,9	15	1	301	705	301	45	56	308	504	308	112	122		
			2	571	571	105	105		447	447	170	170			
49,0	49,4	25	1	341	755	341	45	58	340	591	340	89	131		
			2	621	621	119	119		518	518	163	163			
53,5	53,9	35	1	378	809	378	45	60	372	685	372	60	141		
			2	672	672	132	132		593	593	152	152			
58,0	58,4	45	1	413	867	413	45	63	384	805	384	45	151		
			2	725	725	144	144		673	673	136	136			
62,5	62,9	55	1	445	932	445	45	65	373	955	373	45	160		
			2	780	780	153	153		758	758	115	115			
67,0	67,4	70	1	504	1002	504	45	68	378	1134	378	45	173		
			2	852	852	175	175		868	868	99	99			
71,5	71,9	95	1	583	1101	583	66	70	424	1319	425	45	183		
			2	949	949	217	217		1003	1003	103	103			
72,5	72,9	100	1	602	1125	602	79	71	443	1356	443	45	187		
			2	972	972	232	232		1035	1035	109	109			
77,0	77,4	130	1	684	1247	685	122	73	508	1556	509	45	198		
			2	1082	1082	287	287		1189	1189	120	120			

Zentralballaste/Ecklasten nach EN 14439/EN 13001

Hakenhöhe		Zentralballast [t]	Auslegerstellung	Kran in Betrieb Schwenkmoment 360 kNm Ecklasten				Horizontallast [kN]	Kran außer Betrieb Windkategorie: C25 Ecklasten				Horizontallast [kN]
 [m]	 [m]			A [kN]	B [kN]	C [kN]	D [kN]		A [kN]	B [kN]	C [kN]	D [kN]	
81,5	81,9	155	1	759	1357	759	161	76	553	1763	553	45	210
			2	1181	1181	336	336		1336	1336	121	121	
86,0	86,4	185	1	844	1484	844	204	79	608	1994	608	45	222
			2	1296	1296	391	391		1502	1502	125	125	

Zentralballaste/Ecklasten nach EN 14439/EN 13001



7032 Drehteil mit 42,5 m Ausleger auf KRF6 12-60/80

Turmdrehkran ohne Kletterwerk



Stationär

X Fahrbar

Eckabstand: 8,0 m x 8,0 m

Hakenhöhe		Zentralballast [t]	Auslegerstellung	Kran in Betrieb Schwenkmoment 360 kNm Ecklasten				Horizontallast [kN]	Kran außer Betrieb Windkategorie: C25 Ecklasten				Horizontallast [kN]
 [m]	 [m]			A	B	C	D		A	B	C	D	
[m]	[m]			[kN]	[kN]	[kN]	[kN]		[kN]	[kN]	[kN]	[kN]	
8,5	8,9	10	1	262	470	262	55	42	184	377	184	45	58
			2	414	414	170	170		332	332	192	192	
13,0	13,4	10	1	267	486	267	48	43	190	383	190	45	66
			2	428	428	165	165		322	322	211	211	
17,5	17,9	10	1	265	510	265	45	45	195	390	195	45	73
			2	443	443	159	159		328	328	84	84	
22,0	22,4	10	1	260	538	260	45	47	200	398	200	45	80
			2	459	459	152	152		336	336	86	86	
26,5	26,9	10	1	254	569	254	45	48	204	408	204	45	88
			2	477	477	144	144		344	344	87	87	
31,0	31,4	10	1	246	604	246	45	50	208	419	208	45	96
			2	495	495	135	135		352	352	88	88	
35,5	35,9	15	1	261	641	261	45	52	236	431	236	45	103
			2	527	527	138	138		373	373	101	101	
40,0	40,4	15	1	249	682	250	45	53	307	447	307	166	111
			2	548	548	126	126		406	406	207	207	
44,5	44,9	15	1	250	720	250	45	56	316	507	316	126	122
			2	572	572	120	120		451	451	182	182	
49,0	49,4	25	1	292	765	292	45	58	348	594	348	102	131
			2	622	622	135	135		522	522	174	174	
53,5	53,9	35	1	331	814	331	45	61	380	688	380	73	141
			2	673	673	148	148		598	598	163	163	
58,0	58,4	45	1	369	867	369	45	63	404	797	404	45	151
			2	726	726	159	159		678	678	147	147	
62,5	62,9	55	1	404	925	404	45	65	393	948	393	45	161
			2	781	781	168	168		764	764	125	125	
67,0	67,4	70	1	522	991	522	52	68	397	1128	397	45	173
			2	854	854	190	190		874	874	109	109	
71,5	71,9	95	1	591	1100	591	82	70	442	1315	443	45	183
			2	951	951	231	231		1010	1010	112	112	
72,5	72,9	95	1	597	1112	598	83	71	436	1352	436	45	187
			2	961	961	234	234		1030	1030	105	105	
77,0	77,4	125	1	680	1235	680	126	74	500	1554	500	45	198
			2	1072	1072	288	288		1184	1184	116	116	

Zentralballaste/Ecklasten nach EN 14439/EN 13001

Hakenhöhe		Zentralballast [t]	Auslegerstellung	Kran in Betrieb Schwenkmoment 360 kNm Ecklasten				Horizontallast [kN]	Kran außer Betrieb Windkategorie: C25 Ecklasten				Horizontallast [kN]
 [m]	 [m]			A [kN]	B [kN]	C [kN]	D [kN]		A [kN]	B [kN]	C [kN]	D [kN]	
81,5	81,9	150	1	754	1345	754	164	76	544	1763	545	45	211
			2	1172	1172	337	337		1332	1332	117	117	
86,0	86,4	185	1	852	1485	852	219	79	623	1996	623	45	222
			2	1299	1299	404	404		1511	1511	132	132	

Zentralballaste/Ecklasten nach EN 14439/EN 13001



7032 Drehteil mit 45 m Ausleger auf KRF6 12-60/80

Turmdrehkran ohne Kletterwerk



Stationär

X Fahrbar

Eckabstand: 8,0 m x 8,0 m

Hakenhöhe		Zentralballast [t]	Auslegerstellung	Kran in Betrieb Schwenkmoment 360 kNm Ecklasten				Horizontallast [kN]	Kran außer Betrieb Windkategorie: C25 Ecklasten				Horizontallast [kN]
 [m]	 [m]			A [kN]	B [kN]	C [kN]	D [kN]		A [kN]	B [kN]	C [kN]	D [kN]	
8,5	8,9	10	1	292	467	292	118	42	183	377	183	45	59
			2	416	416	169	169		328	328	197	197	
13,0	13,4	10	1	297	485	297	109	44	189	383	189	45	66
			2	430	430	164	164		321	321	82	82	
17,5	17,9	10	1	302	505	302	98	45	195	390	195	45	74
			2	445	445	158	158		328	328	84	84	
22,0	22,4	10	1	264	531	264	45	47	200	399	200	45	81
			2	461	461	151	151		336	336	86	86	
26,5	26,9	10	1	258	562	258	45	48	204	408	204	45	88
			2	478	478	143	143		344	344	87	87	
31,0	31,4	10	1	249	597	250	45	50	208	419	208	45	96
			2	497	497	134	134		352	352	88	88	
35,5	35,9	15	1	265	634	265	45	52	236	431	236	45	104
			2	529	529	136	136		376	376	228	228	
40,0	40,4	15	1	253	675	253	45	54	307	457	307	157	112
			2	550	550	124	124		413	413	201	201	
44,5	44,9	15	1	254	713	254	45	56	316	517	316	116	122
			2	574	574	119	119		458	458	175	175	
49,0	49,4	25	1	295	758	296	45	59	348	605	348	92	132
			2	624	624	133	133		530	530	167	167	
53,5	53,9	30	1	310	806	310	45	61	368	686	368	50	142
			2	663	663	133	133		593	593	143	143	
58,0	58,4	45	1	373	859	373	45	63	393	819	393	45	152
			2	729	729	157	157		686	686	139	139	
62,5	62,9	55	1	467	920	467	45	65	381	971	381	45	162
			2	784	784	166	166		772	772	117	117	
67,0	67,4	70	1	522	995	522	49	68	385	1152	385	45	174
			2	856	856	187	187		883	883	100	100	
71,5	71,9	95	1	591	1104	591	79	70	430	1341	430	45	184
			2	954	954	229	229		1019	1019	103	103	
72,5	72,9	100	1	610	1129	610	92	71	448	1378	449	45	188
			2	977	977	244	244		1051	1051	109	109	
77,0	77,4	130	1	693	1248	693	138	74	515	1577	516	45	199
			2	1086	1086	301	301		1205	1205	122	122	

Zentralballaste/Ecklasten nach EN 14439/EN 13001

Hakenhöhe		Zentralballast [t]	Auslegerstellung	Kran in Betrieb Schwenkmoment 360 kNm Ecklasten				Horizontallast [kN]	Kran außer Betrieb Windkategorie: C25 Ecklasten				Horizontallast [kN]
 [m]	 [m]			A [kN]	B [kN]	C [kN]	D [kN]		A [kN]	B [kN]	C [kN]	D [kN]	
81,5	81,9	155	1	767	1361	767	172	77	555	1792	556	45	211
			2	1187	1187	347	347		1354	1354	120	120	



Zentralballaste/Ecklasten nach EN 14439/EN 13001

7032 Drehteil mit 47,5 m Ausleger auf KRF6 12-60/80

Turmdrehkran ohne Kletterwerk

Stationär
X Fahrbar

Eckabstand: 8,0 m x 8,0 m

Hakenhöhe		Zentralballast [t]	Auslegerstellung	Kran in Betrieb Schwenkmoment 360 kNm Ecklasten				Horizontallast [kN]	Kran außer Betrieb Windkategorie: C25 Ecklasten				Horizontallast [kN]
 [m]	 [m]			A [kN]	B [kN]	C [kN]	D [kN]		A [kN]	B [kN]	C [kN]	D [kN]	
8,5	8,9	10	1	294	474	294	114	42	183	377	183	45	59
			2	421	421	166	166		323	323	204	204	
13,0	13,4	10	1	298	492	298	104	44	189	383	189	45	66
			2	435	435	161	161		321	321	82	82	
17,5	17,9	10	1	303	512	303	94	45	195	390	195	45	74
			2	450	450	155	155		328	328	84	84	
22,0	22,4	10	1	307	533	307	82	47	200	399	200	45	81
			2	467	467	148	148		336	336	86	86	
26,5	26,9	10	1	312	555	312	69	49	204	408	204	45	89
			2	484	484	140	140		344	344	87	87	
31,0	31,4	15	1	329	592	329	66	50	232	420	232	45	96
			2	515	515	143	143		365	365	100	100	
35,5	35,9	15	1	272	624	272	45	52	236	431	236	45	104
			2	534	534	133	133		384	384	223	223	
40,0	40,4	15	1	261	665	261	45	54	308	467	308	149	112
			2	556	556	121	121		421	421	195	195	
44,5	44,9	15	1	321	703	321	45	57	318	528	318	108	123
			2	580	580	115	115		466	466	169	169	
49,0	49,4	20	1	335	754	335	45	59	337	603	337	71	132
			2	618	618	117	117		525	525	149	149	
53,5	53,9	30	1	372	809	372	45	61	365	702	365	45	142
			2	669	669	129	129		602	602	137	137	
58,0	58,4	40	1	406	869	406	45	63	360	841	360	45	152
			2	723	723	140	140		683	683	120	120	
62,5	62,9	50	1	437	935	437	45	65	347	994	348	45	162
			2	778	778	149	149		769	769	98	98	
67,0	67,4	75	1	536	1017	536	54	68	401	1176	401	45	174
			2	876	876	195	195		905	905	106	106	
71,5	71,9	100	1	605	1127	605	84	70	445	1365	445	45	184
			2	974	974	237	237		1042	1042	108	108	
72,5	72,9	105	1	624	1151	624	97	72	464	1403	464	45	188
			2	997	997	251	251		1074	1074	114	114	
77,0	77,4	130	1	694	1258	695	131	74	505	1603	505	45	200
			2	1093	1093	296	296		1215	1215	114	114	

Zentralballaste/Ecklasten nach EN 14439/EN 13001

Hakenhöhe		Zentralballast [t]	Auslegerstellung	Kran in Betrieb Schwenkmoment 360 kNm Ecklasten				Horizontallast [kN]	Kran außer Betrieb Windkategorie: C25 Ecklasten				Horizontallast [kN]
[m]	[m]			A [kN]	B [kN]	C [kN]	D [kN]		A [kN]	B [kN]	C [kN]	D [kN]	
81,5	81,9	160	1	781	1385	781	177	77	569	1819	570	45	212
			2	1208	1208	354	354		1378	1378	124	124	

Zentralballaste/Ecklasten nach EN 14439/EN 13001



7032 Drehteil mit 50 m Ausleger auf KRF6 12-60/80

Turmdrehkran ohne Kletterwerk



Stationär

X Fahrbar

Eckabstand: 8,0 m x 8,0 m

Hakenhöhe		Zentralballast [t]	Auslegerstellung	Kran in Betrieb Schwenkmoment 360 kNm Ecklasten				Horizontallast [kN]	Kran außer Betrieb Windkategorie: C25 Ecklasten				Horizontallast [kN]
 [m]	 [m]			A	B	C	D		A	B	C	D	
[m]	[m]			[kN]	[kN]	[kN]	[kN]		[kN]	[kN]	[kN]	[kN]	
8,5	8,9	10	1	294	483	294	106	42	183	377	183	45	60
			2	428	428	161	161		314	314	80	80	
13,0	13,4	10	1	299	501	299	97	44	189	383	189	45	67
			2	442	442	156	156		321	321	82	82	
17,5	17,9	10	1	304	521	304	86	46	195	391	195	45	74
			2	457	457	150	150		328	328	84	84	
22,0	22,4	10	1	308	542	308	74	47	200	399	200	45	82
			2	474	474	143	143		336	336	86	86	
26,5	26,9	10	1	313	565	313	60	49	204	409	204	45	89
			2	491	491	134	134		344	344	87	87	
31,0	31,4	15	1	330	602	330	58	51	232	420	232	45	97
			2	522	522	137	137		365	365	234	234	
35,5	35,9	15	1	330	633	330	45	52	304	438	304	171	104
			2	542	542	127	127		399	399	210	210	
40,0	40,4	15	1	315	680	315	45	54	309	488	309	129	112
			2	563	563	114	114		436	436	182	182	
44,5	44,9	15	1	313	723	313	45	57	318	549	318	88	123
			2	588	588	109	109		481	481	156	156	
49,0	49,4	15	1	301	774	301	45	59	319	620	319	45	133
			2	613	613	98	98		529	529	122	122	
53,5	53,9	25	1	337	830	337	45	61	320	746	320	45	142
			2	665	665	110	110		605	605	110	110	
58,0	58,4	35	1	371	891	371	45	63	314	886	314	45	152
			2	719	719	120	120		687	687	93	93	
62,5	62,9	55	1	452	958	452	45	66	351	1040	351	45	162
			2	800	800	154	154		799	799	95	95	
67,0	67,4	80	1	549	1042	549	56	68	403	1224	403	45	174
			2	897	897	200	200		936	936	102	102	
71,5	71,9	105	1	618	1152	618	85	70	446	1416	446	45	185
			2	996	996	241	241		1073	1073	104	104	
72,5	72,9	110	1	637	1177	637	97	72	465	1454	465	45	189
			2	1019	1019	256	256		1105	1105	109	109	
77,0	77,4	140	1	720	1297	720	143	74	530	1655	531	45	200
			2	1128	1128	312	312		1259	1259	121	121	

Zentralballaste/Ecklasten nach EN 14439/EN 13001

Hakenhöhe		Zentralballast [t]	Auslegerstellung	Kran in Betrieb Schwenkmoment 360 kNm Ecklasten				Horizontallast [kN]	Kran außer Betrieb Windkategorie: C25 Ecklasten				Horizontallast [kN]
 [m]	 [m]			A [kN]	B [kN]	C [kN]	D [kN]		A [kN]	B [kN]	C [kN]	D [kN]	
81,5	81,9	165	1	794	1411	794	177	77	569	1872	569	45	212
			2	1230	1230	358	358		1410	1410	118	118	

Zentralballaste/Ecklasten nach EN 14439/EN 13001



7032 Drehteil mit 52,5 m Ausleger auf KRF6 12-60/80

Turmdrehkran ohne Kletterwerk

Stationär

X Fahrbar

Eckabstand: 8,0 m x 8,0 m

Hakenhöhe		Zentralballast [t]	Auslegerstellung	Kran in Betrieb Schwenkmoment 360 kNm Ecklasten				Horizontallast [kN]	Kran außer Betrieb Windkategorie: C25 Ecklasten				Horizontallast [kN]
 [m]	 [m]			A	B	C	D		A	B	C	D	
[m]	[m]			[kN]	[kN]	[kN]	[kN]		[kN]	[kN]	[kN]	[kN]	
8,5	8,9	10	1	295	482	295	108	42	183	377	183	45	60
			2	427	427	163	163		317	317	145	145	
13,0	13,4	10	1	299	500	299	99	44	189	383	189	45	67
			2	441	441	157	157		323	323	147	147	
17,5	17,9	10	1	304	520	304	88	46	195	391	195	45	75
			2	457	457	151	151		331	331	149	149	
22,0	22,4	10	1	308	541	308	76	47	199	399	200	45	82
			2	473	473	144	144		338	338	150	150	
26,5	26,9	10	1	313	564	313	62	49	204	409	204	45	90
			2	490	490	136	136		346	346	151	151	
31,0	31,4	15	1	330	601	330	59	51	232	420	232	45	97
			2	521	521	139	139		373	373	227	227	
35,5	35,9	15	1	332	630	332	45	52	305	449	305	160	105
			2	541	541	128	128		407	407	202	202	
40,0	40,4	15	1	317	678	317	45	54	309	500	309	118	113
			2	563	563	116	116		444	444	174	174	
44,5	44,9	15	1	315	720	315	45	57	319	561	319	77	124
			2	587	587	110	110		490	490	148	148	
49,0	49,4	15	1	303	772	303	45	59	307	644	307	45	133
			2	613	613	99	99		538	538	114	114	
53,5	53,9	20	1	314	828	314	45	61	283	771	283	45	143
			2	652	652	99	99		602	602	89	89	
58,0	58,4	35	1	373	889	373	45	64	301	912	302	45	153
			2	718	718	122	122		696	696	84	84	
62,5	62,9	60	1	479	956	479	45	66	363	1067	363	45	163
			2	812	812	168	168		821	821	98	98	
67,0	67,4	85	1	562	1053	562	70	68	415	1252	415	45	175
			2	909	909	214	214		958	958	105	105	
71,5	71,9	110	1	631	1164	631	99	71	457	1445	457	45	185
			2	1008	1008	255	255		1096	1096	106	106	
72,5	72,9	115	1	650	1188	650	111	72	476	1483	476	45	189
			2	1031	1031	269	269		1128	1128	112	112	
77,0	77,4	140	1	721	1296	721	145	74	516	1685	516	45	201
			2	1128	1128	314	314		1270	1270	111	111	

Zentralballaste/Ecklasten nach EN 14439/EN 13001

Hakenhöhe		Zentralballast [t]	Auslegerstellung	Kran in Betrieb Schwenkmoment 360 kNm Ecklasten				Horizontallast [kN]	Kran außer Betrieb Windkategorie: C25 Ecklasten				Horizontallast [kN]
[m]	[m]			A [kN]	B [kN]	C [kN]	D [kN]		A [kN]	B [kN]	C [kN]	D [kN]	
81,5	81,9	170	1	807	1423	807	191	77	579	1904	579	45	213
			2	1242	1242	371	371		1434	1434	120	120	

Zentralballaste/Ecklasten nach EN 14439/EN 13001



7032 Drehteil mit 55 m Ausleger auf KRF6 12-60/80

Turmdrehkran ohne Kletterwerk



Stationär

X Fahrbar

Eckabstand: 8,0 m x 8,0 m

Hakenhöhe		Zentralballast [t]	Auslegerstellung	Kran in Betrieb				Horizontallast [kN]	Kran außer Betrieb				Horizontallast [kN]
 [m]	 [m]			Schwenkmoment					Windkategorie:				
				360 kNm					C25				
		Ecklasten				Ecklasten							
A	B	C	D	A	B	C	D	A	B	C	D		
[kN]	[kN]	[kN]	[kN]	[kN]	[kN]	[kN]	[kN]	[kN]	[kN]	[kN]	[kN]		
8,5	8,9	10	1	295	482	295	107	42	183	377	183	45	60
			2	428	428	162	162		321	321	140	140	
13,0	13,4	10	1	299	501	300	98	44	189	384	189	45	68
			2	442	442	157	157		328	328	143	143	
17,5	17,9	10	1	304	521	304	87	46	195	391	195	45	75
			2	457	457	151	151		335	335	145	145	
22,0	22,4	10	1	309	542	309	75	47	199	400	199	45	83
			2	474	474	144	144		343	343	146	146	
26,5	26,9	10	1	313	565	313	62	49	204	409	204	45	90
			2	491	491	135	135		351	351	147	147	
31,0	31,4	15	1	330	602	330	59	51	232	420	232	45	98
			2	522	522	138	138		381	381	220	220	
35,5	35,9	15	1	331	632	331	45	52	305	461	305	149	105
			2	542	542	127	127		415	415	195	195	
40,0	40,4	15	1	316	680	316	45	54	309	512	309	107	113
			2	564	564	115	115		452	452	166	166	
44,5	44,9	15	1	314	723	314	45	57	319	573	319	65	124
			2	588	588	109	109		498	498	139	139	
49,0	49,4	15	1	302	774	302	45	59	295	669	295	45	134
			2	614	614	98	98		546	546	106	106	
53,5	53,9	20	1	313	830	314	45	61	270	797	270	45	143
			2	653	653	98	98		611	611	80	80	
58,0	58,4	40	1	397	891	397	45	64	313	938	314	45	153
			2	732	732	133	133		718	718	87	87	
62,5	62,9	60	1	477	959	478	45	66	349	1095	349	45	163
			2	813	813	167	167		831	831	88	88	
67,0	67,4	90	1	574	1068	574	81	68	425	1281	425	45	175
			2	923	923	225	225		981	981	107	107	
71,5	71,9	115	1	644	1178	644	110	71	467	1476	467	45	186
			2	1022	1022	266	266		1120	1120	108	108	
72,5	72,9	120	1	663	1203	663	122	72	486	1514	486	45	190
			2	1045	1045	281	281		1152	1152	113	113	
77,0	77,4	145	1	733	1311	733	156	74	525	1717	525	45	201
			2	1142	1142	325	325		1294	1294	112	112	

Zentralballaste/Ecklasten nach EN 14439/EN 13001

Hakenhöhe		Zentralballast [t]	Auslegerstellung	Kran in Betrieb Schwenkmoment 360 kNm Ecklasten				Horizontallast [kN]	Kran außer Betrieb Windkategorie: C25 Ecklasten				Horizontallast [kN]
 [m]	 [m]			A [kN]	B [kN]	C [kN]	D [kN]		A [kN]	B [kN]	C [kN]	D [kN]	
81,5	81,9	175	1	819	1437	820	202	77	588	1937	588	45	213
			2	1256	1256	383	383		1458	1458	121	121	

Zentralballaste/Ecklasten nach EN 14439/EN 13001



7032 Drehteil mit 57,5 m Ausleger auf KRF6 12-60/80

Turmdrehkran ohne Kletterwerk

Stationär

X Fahrbar

Eckabstand: 8,0 m x 8,0 m

Hakenhöhe		Zentralballast [t]	Auslegerstellung	Kran in Betrieb				Horizontallast [kN]	Kran außer Betrieb				Horizontallast [kN]
 [m]	 [m]			Schwenkmoment 360 kNm					Windkategorie: C25				
				Ecklasten					Ecklasten				
				A [kN]	B [kN]	C [kN]	D [kN]		A [kN]	B [kN]	C [kN]	D [kN]	
8,5	8,9	10	1	303	469	303	137	43	232	382	232	82	60
			2	420	420	186	186		338	338	126	126	
13,0	13,4	10	1	308	487	308	128	44	236	390	237	83	68
			2	435	435	180	180		345	345	128	128	
17,5	17,9	10	1	312	507	312	117	46	241	398	241	84	75
			2	450	450	174	174		352	352	130	130	
22,0	22,4	10	1	317	528	317	105	48	246	408	246	84	83
			2	466	466	167	167		360	360	131	131	
26,5	26,9	10	1	321	551	321	91	49	250	417	250	83	90
			2	484	484	159	159		368	368	132	132	
31,0	31,4	15	1	338	588	338	89	51	267	440	267	94	98
			2	515	515	162	162		390	390	145	145	
35,5	35,9	15	1	343	614	343	72	53	313	454	313	171	106
			2	535	535	151	151		413	413	213	213	
40,0	40,4	15	1	286	653	286	45	54	317	505	317	129	113
			2	556	556	139	139		450	450	184	184	
44,5	44,9	15	1	286	691	286	45	57	327	567	327	87	124
			2	581	581	133	133		496	496	158	158	
49,0	49,4	20	1	302	737	302	45	59	346	644	347	49	134
			2	618	618	135	135		557	557	136	136	
53,5	53,9	20	1	291	787	291	45	62	300	768	300	45	144
			2	645	645	122	122		609	609	98	98	
58,0	58,4	35	1	410	847	410	45	64	318	911	318	45	154
			2	712	712	145	145		704	704	92	92	
62,5	62,9	55	1	485	920	485	51	66	353	1069	354	45	164
			2	792	792	178	178		817	817	93	93	
67,0	67,4	80	1	557	1028	557	86	69	404	1256	404	45	176
			2	890	890	224	224		955	955	99	99	
71,5	71,9	110	1	639	1152	639	127	71	470	1452	470	45	186
			2	1002	1002	277	277		1107	1107	112	112	
72,5	72,9	110	1	646	1164	646	128	72	464	1490	464	45	190
			2	1012	1012	279	279		1126	1126	105	105	
77,0	77,4	140	1	729	1284	729	173	75	527	1695	528	45	202
			2	1121	1121	336	336		1282	1282	116	116	

Zentralballaste/Ecklasten nach EN 14439/EN 13001

Hakenhöhe		Zentralballast [t]	Auslegerstellung	Kran in Betrieb Schwenkmoment 360 kNm Ecklasten				Horizontallast [kN]	Kran außer Betrieb Windkategorie: C25 Ecklasten				Horizontallast [kN]
[m]	[m]			A [kN]	B [kN]	C [kN]	D [kN]		A [kN]	B [kN]	C [kN]	D [kN]	
81,5	81,9	170	1	815	1411	815	219	77	589	1917	589	45	214
			2	1237	1237	394	394		1447	1447	123	123	

Zentralballaste/Ecklasten nach EN 14439/EN 13001



7032 Drehteil mit 60 m Ausleger auf KRF6 12-60/80

Turmdrehkran ohne Kletterwerk

Stationär

X Fahrbar

Eckabstand: 8,0 m x 8,0 m

Hakenhöhe		Zentralballast [t]	Auslegerstellung	Kran in Betrieb Schwenkmoment 360 kNm Ecklasten				Horizontallast [kN]	Kran außer Betrieb Windkategorie: C25 Ecklasten				Horizontallast [kN]
 [m]	 [m]			A [kN]	B [kN]	C [kN]	D [kN]		A [kN]	B [kN]	C [kN]	D [kN]	
8,5	8,9			10	1	304	480		304	128	43	233	
			2	428	428	179	179		351	351	115	115	
13,0	13,4	10	1	308	499	308	118	44	237	407	237	67	68
			2	443	443	174	174		357	357	117	117	
17,5	17,9	10	1	313	519	313	107	46	242	416	242	68	76
			2	458	458	167	167		365	365	119	119	
22,0	22,4	10	1	317	540	317	95	48	246	425	246	68	83
			2	475	475	160	160		373	373	120	120	
26,5	26,9	10	1	322	563	322	81	50	251	435	251	67	91
			2	492	492	152	152		381	381	121	121	
31,0	31,4	15	1	339	600	339	78	51	268	458	268	78	98
			2	523	523	154	154		402	402	133	133	
35,5	35,9	15	1	344	626	344	61	53	314	477	314	150	106
			2	544	544	143	143		429	429	198	198	
40,0	40,4	15	1	344	659	344	45	54	318	529	318	107	114
			2	565	565	131	131		467	467	169	169	
44,5	44,9	20	1	359	707	359	45	57	338	600	338	75	123
			2	602	602	134	134		523	523	152	152	
49,0	49,4	20	1	354	755	355	45	60	328	688	328	45	134
			2	628	628	126	126		574	574	120	120	
53,5	53,9	20	1	340	812	340	45	62	277	818	277	45	144
			2	655	655	113	113		627	627	81	81	
58,0	58,4	40	1	423	874	423	45	64	319	962	319	45	154
			2	734	734	148	148		736	736	87	87	
62,5	62,9	65	1	513	961	514	66	67	379	1131	379	45	166
			2	830	830	197	197		868	868	99	99	
67,0	67,4	90	1	583	1069	583	97	69	428	1311	428	45	176
			2	927	927	240	240		1000	1000	106	106	
71,5	71,9	115	1	653	1180	653	125	71	468	1509	468	45	186
			2	1026	1026	280	280		1140	1140	105	105	
72,5	72,9	120	1	672	1201	672	142	73	491	1541	491	45	191
			2	1046	1046	298	298		1171	1171	113	113	
77,0	77,4	145	1	746	1313	746	178	75	536	1746	536	45	203
			2	1147	1147	344	344		1317	1317	114	114	

Zentralballaste/Ecklasten nach EN 14439/EN 13001

Hakenhöhe		Zentralballast [t]	Auslegerstellung	Kran in Betrieb Schwenkmoment 360 kNm Ecklasten				Horizontallast [kN]	Kran außer Betrieb Windkategorie: C25 Ecklasten				Horizontallast [kN]
[m]	[m]			A [kN]	B [kN]	C [kN]	D [kN]		A [kN]	B [kN]	C [kN]	D [kN]	
81,5	81,9	175	1	830	1439	831	222	78	593	1970	594	45	215
			2	1261	1261	400	400		1481	1481	120	120	

Zentralballaste/Ecklasten nach EN 14439/EN 13001



7032 Drehteil mit 62,5 m Ausleger auf KRF6 12-60/80

Turmdrehkran ohne Kletterwerk

Stationär

X Fahrbar

Eckabstand: 8,0 m x 8,0 m

Hakenhöhe		Zentralballast [t]	Auslegerstellung	Kran in Betrieb Schwenkmoment 360 kNm Ecklasten				Horizontallast [kN]	Kran außer Betrieb Windkategorie: C25 Ecklasten				Horizontallast [kN]
 [m]	 [m]			A	B	C	D		A	B	C	D	
[m]	[m]			[kN]	[kN]	[kN]	[kN]		[kN]	[kN]	[kN]	[kN]	
8,5	8,9	10	1	303	470	303	137	43	232	399	232	65	61
			2	421	421	185	185		350	350	114	114	
13,0	13,4	10	1	308	489	308	127	44	237	407	237	67	69
			2	436	436	180	180		357	357	117	117	
17,5	17,9	10	1	313	509	313	116	46	242	416	242	67	76
			2	451	451	174	174		365	365	118	118	
22,0	22,4	10	1	317	530	317	104	48	246	425	246	67	84
			2	468	468	166	166		373	373	119	119	
26,5	26,9	10	1	322	553	322	90	50	251	435	251	66	91
			2	485	485	158	158		381	381	120	120	
31,0	31,4	15	1	339	590	339	87	51	268	458	268	77	99
			2	516	516	161	161		402	402	133	133	
35,5	35,9	15	1	343	616	343	70	53	313	477	313	150	106
			2	536	536	150	150		429	429	198	198	
40,0	40,4	15	1	348	645	348	51	55	318	529	318	107	114
			2	558	558	138	138		467	467	169	169	
44,5	44,9	20	1	367	688	367	47	57	337	600	337	74	124
			2	594	594	141	141		523	523	151	151	
49,0	49,4	20	1	364	734	364	45	60	327	689	327	45	135
			2	621	621	133	133		575	575	119	119	
53,5	53,9	20	1	350	790	350	45	62	276	819	276	45	145
			2	648	648	121	121		628	628	80	80	
58,0	58,4	40	1	434	852	434	45	64	318	964	318	45	154
			2	726	726	156	156		736	736	86	86	
62,5	62,9	65	1	513	950	513	77	67	377	1134	377	45	166
			2	822	822	204	204		868	868	98	98	
67,0	67,4	90	1	583	1057	583	109	69	426	1314	426	45	177
			2	918	918	248	248		1001	1001	104	104	
71,5	71,9	115	1	652	1168	652	137	71	466	1513	466	45	187
			2	1017	1017	288	288		1141	1141	104	104	
72,5	72,9	120	1	672	1189	672	154	73	489	1544	489	45	192
			2	1038	1038	306	306		1172	1172	112	112	
77,0	77,4	145	1	745	1301	745	190	75	533	1750	533	45	203
			2	1138	1138	353	353		1318	1318	113	113	

Zentralballaste/Ecklasten nach EN 14439/EN 13001

Hakenhöhe		Zentralballast [t]	Auslegerstellung	Kran in Betrieb Schwenkmoment 360 kNm Ecklasten				Horizontallast [kN]	Kran außer Betrieb Windkategorie: C25 Ecklasten				Horizontallast [kN]
[m]	[m]			A [kN]	B [kN]	C [kN]	D [kN]		A [kN]	B [kN]	C [kN]	D [kN]	
81,5	81,9	180	1	843	1439	843	247	78	616	1974	616	45	215
			2	1264	1264	421	421		1495	1495	131	131	



Zentralballaste/Ecklasten nach EN 14439/EN 13001

7032 Drehteil mit 65 m Ausleger auf KRF6 12-60/80

Turmdrehkran ohne Kletterwerk

Stationär
X Fahrbar

Eckabstand: 8,0 m x 8,0 m

Hakenhöhe		Zentralballast [t]	Auslegerstellung	Kran in Betrieb Schwenkmoment 360 kNm Ecklasten				Horizontallast [kN]	Kran außer Betrieb Windkategorie: C25 Ecklasten				Horizontallast [kN]
 [m]	 [m]			A [kN]	B [kN]	C [kN]	D [kN]		A [kN]	B [kN]	C [kN]	D [kN]	
8,5	8,9	20	1	329	497	329	160	43	200	471	200	45	61
			2	448	448	210	210		380	380	78	78	
13,0	13,4	20	1	333	516	333	151	45	205	478	205	45	69
			2	462	462	204	204		387	387	80	80	
17,5	17,9	25	1	350	548	350	152	46	235	486	235	45	76
			2	490	490	210	210		406	406	95	95	
22,0	22,4	25	1	355	569	355	140	48	240	495	240	45	84
			2	507	507	203	203		414	414	96	96	
26,5	26,9	25	1	359	592	359	126	50	244	506	244	45	92
			2	524	524	195	195		423	423	97	97	
31,0	31,4	25	1	364	617	364	111	51	247	518	247	45	99
			2	543	543	185	185		431	431	97	97	
35,5	35,9	30	1	381	656	381	106	53	274	532	274	45	107
			2	575	575	187	187		475	475	227	227	
40,0	40,4	30	1	385	684	385	87	55	355	579	355	131	115
			2	597	597	174	174		514	514	197	197	
44,5	44,9	30	1	392	715	393	70	57	363	639	363	86	124
			2	621	621	165	165		558	558	167	167	
49,0	49,4	30	1	402	749	402	56	60	363	717	363	45	135
			2	647	647	157	157		610	610	135	135	
53,5	53,9	35	1	422	796	422	47	62	337	848	337	45	145
			2	687	687	157	157		676	676	108	108	
58,0	58,4	45	1	454	859	454	48	64	328	994	328	45	155
			2	741	741	167	167		759	759	88	88	
62,5	62,9	70	1	526	965	526	87	67	387	1165	387	45	167
			2	836	836	215	215		892	892	100	100	
67,0	67,4	95	1	595	1072	596	119	69	435	1346	436	45	177
			2	932	932	259	259		1025	1025	106	106	
71,5	71,9	120	1	665	1183	665	147	71	474	1546	475	45	188
			2	1031	1031	299	299		1166	1166	104	104	
72,5	72,9	125	1	684	1204	684	164	73	497	1578	497	45	192
			2	1052	1052	317	317		1196	1196	113	113	
77,0	77,4	150	1	758	1316	758	200	75	541	1784	541	45	204
			2	1153	1153	364	364		1343	1343	113	113	

Zentralballaste/Ecklasten nach EN 14439/EN 13001

Hakenhöhe		Zentralballast [t]	Auslegerstellung	Kran in Betrieb Schwenkmoment 360 kNm Ecklasten				Horizontallast [kN]	Kran außer Betrieb Windkategorie: C25 Ecklasten				Horizontallast [kN]
[m]	[m]			A [kN]	B [kN]	C [kN]	D [kN]		A [kN]	B [kN]	C [kN]	D [kN]	
81,5	81,9	185	1	855	1454	855	256	78	623	2010	623	45	216
			2	1279	1279	432	432		1520	1520	131	131	

Zentralballaste/Ecklasten nach EN 14439/EN 13001



7032 Drehteil mit 67,5 m Ausleger auf KRF6 12-60/80

Turmdrehkran ohne Kletterwerk

Stationär

X Fahrbar

Eckabstand: 8,0 m x 8,0 m

Hakenhöhe		Zentralballast [t]	Auslegerstellung	Kran in Betrieb				Horizontallast [kN]	Kran außer Betrieb				Horizontallast [kN]
 [m]	 [m]			Schwenkmoment 360 kNm					Windkategorie: C25				
				Ecklasten					Ecklasten				
				A [kN]	B [kN]	C [kN]	D [kN]		A [kN]	B [kN]	C [kN]	D [kN]	
8,5	8,9	20	1	307	490	307	124	43	200	471	200	45	62
			2	442	442	232	232		380	380	78	78	
13,0	13,4	20	1	311	507	311	116	45	205	478	205	45	69
			2	456	456	226	226		387	387	80	80	
17,5	17,9	25	1	328	537	328	119	46	235	486	235	45	77
			2	484	484	232	232		407	407	95	95	
22,0	22,4	25	1	363	558	363	168	48	240	496	240	45	84
			2	501	501	225	225		414	414	96	96	
26,5	26,9	25	1	367	581	367	154	50	244	506	244	45	92
			2	518	518	217	217		423	423	97	97	
31,0	31,4	25	1	372	605	372	139	52	247	518	247	45	100
			2	537	537	207	207		432	432	97	97	
35,5	35,9	30	1	389	644	389	134	53	274	532	274	45	107
			2	569	569	209	209		477	477	241	241	
40,0	40,4	30	1	393	672	394	115	55	363	579	364	148	115
			2	591	591	196	196		516	516	211	211	
44,5	44,9	35	1	413	716	413	111	57	383	651	383	115	125
			2	627	627	199	199		573	573	193	193	
49,0	49,4	35	1	423	749	423	96	60	393	721	393	65	136
			2	653	653	192	192		625	625	161	161	
53,5	53,9	35	1	430	784	430	75	62	360	833	360	45	146
			2	681	681	179	179		678	678	121	121	
58,0	58,4	40	1	398	836	398	45	64	326	980	326	45	155
			2	722	722	177	177		750	750	89	89	
62,5	62,9	65	1	521	940	521	102	67	384	1152	384	45	167
			2	818	818	225	225		883	883	100	100	
67,0	67,4	90	1	591	1048	591	134	69	432	1335	432	45	178
			2	914	914	268	268		1017	1017	105	105	
71,5	71,9	120	1	673	1171	673	175	72	494	1538	495	45	188
			2	1025	1025	321	321		1171	1171	115	115	
72,5	72,9	120	1	680	1180	680	179	73	492	1569	493	45	192
			2	1034	1034	326	326		1189	1189	111	111	
77,0	77,4	150	1	766	1305	766	228	76	560	1778	561	45	204
			2	1147	1147	385	385		1349	1349	123	123	

Zentralballaste/Ecklasten nach EN 14439/EN 13001

Hakenhöhe		Zentralballast [t]	Auslegerstellung	Kran in Betrieb Schwenkmoment 360 kNm Ecklasten				Horizontallast [kN]	Kran außer Betrieb Windkategorie: C25 Ecklasten				Horizontallast [kN]
[m]	[m]			A [kN]	B [kN]	C [kN]	D [kN]		A [kN]	B [kN]	C [kN]	D [kN]	
81,5	81,9	180	1	851	1431	851	271	78	616	2006	616	45	216
			2	1261	1261	441	441		1514	1514	128	128	

Zentralballaste/Ecklasten nach EN 14439/EN 13001



7032 Drehteil mit 70 m Ausleger auf KRF6 12-60/80

Turmdrehkran ohne Kletterwerk



Stationär

X Fahrbar

Eckabstand: 8,0 m x 8,0 m

Hakenhöhe		Zentralballast [t]	Auslegerstellung	Kran in Betrieb Schwenkmoment 360 kNm Ecklasten				Horizontallast [kN]	Kran außer Betrieb Windkategorie: C25 Ecklasten				Horizontallast [kN]
 [m]	 [m]			A [kN]	B [kN]	C [kN]	D [kN]		A [kN]	B [kN]	C [kN]	D [kN]	
8,5	8,9	20	1	337	491	337	184	43	200	472	200	45	62
			2	446	446	229	229		387	387	146	146	
13,0	13,4	20	1	342	510	342	174	45	205	478	205	45	70
			2	461	461	223	223		394	394	148	148	
17,5	17,9	25	1	359	542	359	176	47	235	486	235	45	77
			2	489	489	229	229		414	414	162	162	
22,0	22,4	25	1	364	564	364	163	48	240	496	240	45	85
			2	505	505	222	222		422	422	163	163	
26,5	26,9	25	1	368	587	368	149	50	243	507	243	45	92
			2	523	523	213	213		430	430	164	164	
31,0	31,4	30	1	385	624	385	146	52	271	519	271	45	100
			2	554	554	216	216		456	456	254	254	
35,5	35,9	30	1	390	650	390	129	53	360	546	360	173	108
			2	574	574	205	205		492	492	228	228	
40,0	40,4	30	1	394	679	394	109	55	364	600	364	129	116
			2	596	596	193	193		531	531	198	198	
44,5	44,9	35	1	414	723	414	105	57	384	672	384	95	125
			2	632	632	195	195		588	588	180	180	
49,0	49,4	35	1	423	756	423	91	60	393	742	393	45	136
			2	659	659	188	188		640	640	147	147	
53,5	53,9	35	1	430	792	431	69	62	340	876	341	45	146
			2	686	686	175	175		694	694	107	107	
58,0	58,4	45	1	463	855	463	70	64	330	1024	331	45	156
			2	740	740	185	185		779	779	86	86	
62,5	62,9	70	1	535	961	535	108	67	388	1198	388	45	168
			2	836	836	233	233		912	912	97	97	
67,0	67,4	95	1	604	1069	604	140	70	435	1383	435	45	178
			2	933	933	276	276		1047	1047	101	101	
71,5	71,9	125	1	686	1193	686	180	72	496	1588	496	45	188
			2	1044	1044	328	328		1202	1202	111	111	
72,5	72,9	125	1	693	1201	693	185	73	494	1619	494	45	193
			2	1053	1053	334	334		1219	1219	107	107	
77,0	77,4	155	1	779	1326	779	233	76	561	1829	562	45	205
			2	1166	1166	393	393		1380	1380	119	119	

Zentralballaste/Ecklasten nach EN 14439/EN 13001

Hakenhöhe		Zentralballast [t]	Auslegerstellung	Kran in Betrieb Schwenkmoment 360 kNm Ecklasten				Horizontallast [kN]	Kran außer Betrieb Windkategorie: C25 Ecklasten				Horizontallast [kN]
 [m]	 [m]			A [kN]	B [kN]	C [kN]	D [kN]		A [kN]	B [kN]	C [kN]	D [kN]	
81,5	81,9	185	1	864	1453	864	276	78	616	2059	616	45	216
			2	1280	1280	448	448		1546	1546	122	122	

Zentralballaste/Ecklasten nach EN 14439/EN 13001



7032 Drehteil mit 25 m Ausleger auf KRF 16-80/100

Turmdrehkran ohne Kletterwerk

Stationär

X Fahrbar

Eckabstand: 10,0 m x 10,0 m

Hakenhöhe		Zentralballast [t]	Auslegerstellung	Kran in Betrieb				Horizontallast [kN]	Kran außer Betrieb				Horizontallast [kN]		
 [m]	 [m]			Schwenkmoment					Windkategorie:						
				360 kNm					C25						
				Ecklasten						Ecklasten					
				A	B	C	D			A	B	C	D		
				[kN]	[kN]	[kN]	[kN]			[kN]	[kN]	[kN]	[kN]		
32,4	32,8	0	1	296	491	296	101	52	230	380	230	81	102		
			2	434	434	158	158		336	336	125	125			
36,9	37,3	0	1	301	511	301	90	54	235	389	235	81	110		
			2	449	449	152	152		344	344	126	126			
41,4	41,8	0	1	305	532	305	79	55	240	399	240	81	117		
			2	465	465	145	145		353	353	197	197			
45,9	46,3	0	1	261	558	261	48	57	282	432	282	132	127		
			2	484	484	140	140		388	388	176	176			
50,4	50,8	0	1	259	591	259	48	60	289	483	289	95	136		
			2	504	504	134	134		426	426	152	152			
54,9	55,3	10	1	351	633	351	69	62	321	564	321	79	146		
			2	551	551	152	152		493	493	150	150			
59,4	59,8	15	1	371	674	371	68	64	337	641	337	48	156		
			2	585	585	156	156		550	550	131	131			
63,9	64,3	25	1	403	730	403	76	66	342	758	343	48	166		
			2	634	634	172	172		624	624	122	122			
68,4	68,8	35	1	435	787	435	83	68	342	887	342	48	176		
			2	684	684	186	186		702	702	108	108			
72,9	73,3	50	1	480	859	480	100	71	361	1029	361	48	186		
			2	748	748	211	211		796	796	103	103			
77,4	77,8	70	1	537	945	537	129	73	400	1181	400	48	197		
			2	826	826	249	249		908	908	107	107			
81,9	82,3	90	1	595	1033	595	156	75	432	1348	432	48	208		
			2	905	905	285	285		1024	1024	106	106			
86,4	86,8	115	1	667	1136	667	198	78	488	1524	488	48	220		
			2	999	999	335	335		1159	1159	115	115			
90,9	91,3	140	1	739	1242	740	237	81	537	1716	537	48	232		
			2	1095	1095	384	384		1299	1299	120	120			
93,1	93,5	150	1	782	1288	782	275	84	575	1809	575	48	244		
			2	1140	1140	424	424		1374	1374	129	129			
97,6	98,0	180	1	867	1409	867	325	86	638	2021	639	48	256		
			2	1250	1250	484	484		1534	1534	139	139			
102,1	102,5	210	1	953	1531	953	376	89	700	2245	700	48	270		
			2	1361	1361	545	545		1700	1700	147	147			

Zentralballaste/Ecklasten nach EN 14439/EN 13001



7032 Drehteil mit 27,5 m Ausleger auf KRF 16-80/100

Turmdrehkran ohne Kletterwerk

Stationär

X Fahrbar

Eckabstand: 10,0 m x 10,0 m

Hakenhöhe		Zentralballast [t]	Auslegerstellung	Kran in Betrieb Schwenkmoment 360 kNm Ecklasten				Horizontallast [kN]	Kran außer Betrieb Windkategorie: C25 Ecklasten				Horizontallast [kN]
 [m]	 [m]			A [kN]	B [kN]	C [kN]	D [kN]		A [kN]	B [kN]	C [kN]	D [kN]	
32,4	32,8			0	1	304	512		304	96	52	230	
			2	451	451	157	157		336	336	125	125	
36,9	37,3	0	1	309	532	309	85	54	235	389	235	81	110
			2	466	466	151	151		344	344	126	126	
41,4	41,8	0	1	262	559	263	48	56	240	399	240	80	118
			2	483	483	144	144		354	354	212	212	
45,9	46,3	0	1	261	590	261	48	58	290	430	290	150	127
			2	502	502	138	138		389	389	191	191	
50,4	50,8	5	1	283	624	283	48	60	310	494	310	126	136
			2	535	535	144	144		440	440	180	180	
54,9	55,3	10	1	304	661	304	48	62	329	562	329	97	146
			2	569	569	149	149		494	494	165	165	
59,4	59,8	15	1	323	701	323	48	64	349	636	349	62	156
			2	605	605	153	153		552	552	146	146	
63,9	64,3	25	1	411	755	411	67	67	368	740	368	48	166
			2	654	654	168	168		625	625	137	137	
68,4	68,8	35	1	443	813	443	73	69	367	869	367	48	176
			2	705	705	182	182		703	703	123	123	
72,9	73,3	45	1	475	874	475	76	71	360	1012	360	48	187
			2	757	757	193	193		786	786	105	105	
77,4	77,8	65	1	533	961	533	105	74	398	1166	399	48	198
			2	835	835	230	230		898	898	108	108	
81,9	82,3	85	1	590	1050	590	131	76	430	1334	430	48	209
			2	915	915	265	265		1015	1015	106	106	
86,4	86,8	110	1	663	1154	663	171	78	485	1512	485	48	221
			2	1010	1010	315	315		1150	1150	115	115	
90,9	91,3	135	1	735	1261	735	209	81	533	1705	533	48	232
			2	1107	1107	363	363		1291	1291	119	119	
93,1	93,5	145	1	777	1306	777	248	84	572	1798	572	48	244
			2	1151	1151	403	403		1366	1366	129	129	
97,6	98,0	175	1	862	1428	862	296	87	634	2012	634	48	257
			2	1262	1262	462	462		1526	1526	138	138	
102,1	102,5	205	1	949	1551	949	347	90	694	2238	695	48	270
			2	1375	1375	523	523		1693	1693	145	145	

Zentralballaste/Ecklasten nach EN 14439/EN 13001



7032 Drehteil mit 30 m Ausleger auf KRF 16-80/100

Turmdrehkran ohne Kletterwerk

Stationär

X Fahrbar

Eckabstand: 10,0 m x 10,0 m

Hakenhöhe		Zentralballast [t]	Auslegerstellung	Kran in Betrieb				Horizontallast [kN]	Kran außer Betrieb				Horizontallast [kN]
 [m]	 [m]			Schwenkmoment					Windkategorie:				
				360 kNm					C25				
				Ecklasten						Ecklasten			
				A	B	C	D			A	B	C	D
				[kN]	[kN]	[kN]	[kN]			[kN]	[kN]	[kN]	[kN]
32,4	32,8	0	1	306	518	306	95	53	230	380	230	81	103
			2	456	456	157	157		336	336	125	125	
36,9	37,3	0	1	311	538	311	84	54	235	389	235	81	110
			2	471	471	150	150		344	344	126	126	
41,4	41,8	0	1	315	559	315	71	56	240	399	240	80	118
			2	488	488	143	143		363	363	208	208	
45,9	46,3	0	1	322	584	322	61	58	292	442	292	143	128
			2	507	507	137	137		398	398	186	186	
50,4	50,8	0	1	267	615	267	48	60	299	494	299	105	137
			2	528	528	131	131		437	437	162	162	
54,9	55,3	5	1	348	652	348	48	63	319	563	319	75	147
			2	562	562	136	136		491	491	147	147	
59,4	59,8	15	1	381	705	381	57	65	351	649	351	53	157
			2	610	610	152	152		562	562	141	141	
63,9	64,3	25	1	413	762	413	64	67	360	763	360	48	167
			2	660	660	167	167		636	636	130	130	
68,4	68,8	35	1	445	821	445	70	69	359	894	359	48	177
			2	711	711	180	180		714	714	116	116	
72,9	73,3	45	1	477	882	477	73	71	351	1038	352	48	187
			2	763	763	191	191		797	797	98	98	
77,4	77,8	65	1	535	969	535	101	74	389	1193	389	48	198
			2	842	842	228	228		910	910	100	100	
81,9	82,3	90	1	605	1072	605	138	76	444	1363	445	48	210
			2	935	935	275	275		1040	1040	110	110	
86,4	86,8	115	1	677	1176	677	178	79	499	1542	499	48	221
			2	1030	1030	325	325		1175	1175	119	119	
90,9	91,3	140	1	750	1284	750	216	81	546	1738	546	48	233
			2	1127	1127	372	372		1317	1317	122	122	
93,1	93,5	150	1	792	1328	792	256	84	585	1829	585	48	245
			2	1171	1171	413	413		1392	1392	132	132	
97,6	98,0	180	1	877	1450	877	304	87	647	2045	647	48	257
			2	1282	1282	471	471		1553	1553	141	141	
102,1	102,5	210	1	963	1574	964	353	90	706	2273	706	48	271
			2	1395	1395	532	532		1720	1720	147	147	

Zentralballaste/Ecklasten nach EN 14439/EN 13001



7032 Drehteil mit 32,5 m Ausleger auf KRF 16-80/100

Turmdrehkran ohne Kletterwerk

Stationär

X Fahrbar

Eckabstand: 10,0 m x 10,0 m

Hakenhöhe		Zentralballast [t]	Auslegerstellung	Kran in Betrieb Schwenkmoment 360 kNm Ecklasten				Horizontallast [kN]	Kran außer Betrieb Windkategorie: C25 Ecklasten				Horizontallast [kN]
 [m]	 [m]			A	B	C	D		A	B	C	D	
[m]	[m]			[kN]	[kN]	[kN]	[kN]		[kN]	[kN]	[kN]	[kN]	
32,4	32,8	0	1	307	525	307	90	53	230	380	230	81	103
			2	461	461	153	153		336	336	125	125	
36,9	37,3	0	1	312	546	312	78	54	235	389	235	81	111
			2	477	477	147	147		344	344	126	126	
41,4	41,8	0	1	317	567	317	66	56	287	407	287	166	118
			2	494	494	139	139		372	372	201	201	
45,9	46,3	0	1	324	592	324	55	58	294	455	294	133	128
			2	514	514	134	134		407	407	180	180	
50,4	50,8	0	1	325	624	325	48	60	301	507	301	95	137
			2	534	534	127	127		446	446	155	155	
54,9	55,3	5	1	343	667	343	48	63	320	576	320	65	147
			2	569	569	132	132		501	501	140	140	
59,4	59,8	10	1	359	712	359	48	65	321	668	321	48	157
			2	604	604	135	135		559	559	121	121	
63,9	64,3	20	1	399	762	399	48	67	325	788	325	48	167
			2	654	654	150	150		634	634	110	110	
68,4	68,8	30	1	434	818	434	50	69	324	920	324	48	177
			2	705	705	163	163		712	712	96	96	
72,9	73,3	50	1	491	904	491	78	72	365	1065	365	48	188
			2	783	783	199	199		820	820	102	102	
77,4	77,8	70	1	549	992	549	105	74	402	1221	403	48	199
			2	862	862	235	235		933	933	104	104	
81,9	82,3	95	1	619	1095	619	143	76	457	1392	457	48	210
			2	955	955	282	282		1064	1064	114	114	
86,4	86,8	120	1	691	1200	691	183	79	512	1573	512	48	222
			2	1051	1051	332	332		1200	1200	122	122	
90,9	91,3	145	1	763	1307	764	219	82	558	1769	558	48	234
			2	1148	1148	379	379		1342	1342	125	125	
93,1	93,5	150	1	793	1339	793	247	85	572	1860	573	48	246
			2	1179	1179	407	407		1404	1404	123	123	
97,6	98,0	180	1	878	1462	878	295	87	633	2077	634	48	258
			2	1291	1291	466	466		1565	1565	131	131	
102,1	102,5	215	1	977	1598	977	357	90	717	2306	717	48	271
			2	1416	1416	538	538		1745	1745	149	149	

Zentralballaste/Ecklasten nach EN 14439/EN 13001



7032 Drehteil mit 35 m Ausleger auf KRF 16-80/100

Turmdrehkran ohne Kletterwerk

Stationär

X Fahrbar

Eckabstand: 10,0 m x 10,0 m

Hakenhöhe		Zentralballast [t]	Auslegerstellung	Kran in Betrieb Schwenkmoment 360 kNm Ecklasten				Horizontallast [kN]	Kran außer Betrieb Windkategorie: C25 Ecklasten				Horizontallast [kN]
 [m]	 [m]			A	B	C	D		A	B	C	D	
[m]	[m]			[kN]	[kN]	[kN]	[kN]		[kN]	[kN]	[kN]	[kN]	
32,4	32,8	0	1	315	526	316	105	53	230	380	230	81	104
			2	464	464	167	167		337	337	124	124	
36,9	37,3	0	1	320	546	320	94	55	235	390	235	80	111
			2	480	480	160	160		347	347	233	233	
41,4	41,8	0	1	325	568	325	81	56	295	410	295	179	119
			2	497	497	153	153		376	376	213	213	
45,9	46,3	0	1	332	593	332	70	59	302	458	302	145	128
			2	516	516	147	147		412	412	191	191	
50,4	50,8	0	1	281	624	281	48	61	309	510	309	107	138
			2	537	537	140	140		451	451	166	166	
54,9	55,3	5	1	301	662	301	48	63	328	580	328	77	148
			2	572	572	145	145		506	506	151	151	
59,4	59,8	10	1	378	703	378	53	65	341	661	341	48	158
			2	608	608	148	148		565	565	131	131	
63,9	64,3	20	1	410	760	410	60	68	345	782	345	48	168
			2	658	658	162	162		639	639	121	121	
68,4	68,8	30	1	442	820	442	64	70	342	915	342	48	178
			2	709	709	175	175		719	719	106	106	
72,9	73,3	45	1	487	895	487	79	72	358	1062	358	48	188
			2	775	775	198	198		815	815	98	98	
77,4	77,8	65	1	544	983	544	106	74	394	1220	394	48	199
			2	854	854	234	234		928	928	100	100	
81,9	82,3	90	1	614	1086	614	143	77	448	1393	448	48	210
			2	948	948	281	281		1060	1060	109	109	
86,4	86,8	115	1	687	1192	687	182	79	501	1576	501	48	222
			2	1044	1044	330	330		1197	1197	117	117	
90,9	91,3	145	1	771	1313	772	231	82	571	1775	571	48	234
			2	1154	1154	389	389		1352	1352	131	131	
93,1	93,5	150	1	801	1344	801	259	85	586	1864	587	48	246
			2	1185	1185	418	418		1413	1413	129	129	
97,6	98,0	180	1	886	1467	886	306	88	646	2084	646	48	258
			2	1297	1297	476	476		1576	1576	137	137	
102,1	102,5	210	1	973	1591	973	354	91	703	2316	704	48	272
			2	1410	1410	536	536		1744	1744	141	141	

Zentralballaste/Ecklasten nach EN 14439/EN 13001



7032 Drehteil mit 37,5 m Ausleger auf KRF 16-80/100

Turmdrehkran ohne Kletterwerk

Stationär

X Fahrbar

Eckabstand: 10,0 m x 10,0 m

Hakenhöhe		Zentralballast [t]	Auslegerstellung	Kran in Betrieb Schwenkmoment 360 kNm Ecklasten				Horizontallast [kN]	Kran außer Betrieb Windkategorie: C25 Ecklasten				Horizontallast [kN]
 [m]	 [m]			A	B	C	D		A	B	C	D	
[m]	[m]			[kN]	[kN]	[kN]	[kN]		[kN]	[kN]	[kN]	[kN]	
32,4	32,8	0	1	317	527	317	107	53	230	381	230	80	104
			2	465	465	168	168		337	337	124	124	
36,9	37,3	0	1	321	547	321	96	55	235	390	235	80	112
			2	481	481	162	162		352	352	230	230	
41,4	41,8	0	1	326	569	326	83	57	296	418	296	174	119
			2	498	498	154	154		382	382	210	210	
45,9	46,3	0	1	333	594	333	72	59	303	466	303	140	129
			2	518	518	148	148		418	418	188	188	
50,4	50,8	0	1	340	621	340	59	61	310	518	310	102	138
			2	539	539	141	141		457	457	163	163	
54,9	55,3	0	1	281	658	281	48	63	317	575	317	59	148
			2	561	561	133	133		500	500	135	135	
59,4	59,8	10	1	379	705	379	54	65	336	675	336	48	158
			2	609	609	149	149		571	571	128	128	
63,9	64,3	20	1	411	762	411	61	68	340	797	340	48	168
			2	659	659	163	163		646	646	117	117	
68,4	68,8	30	1	443	822	443	65	70	337	931	337	48	178
			2	711	711	176	176		725	725	101	101	
72,9	73,3	45	1	488	896	488	80	72	352	1078	353	48	189
			2	777	777	199	199		822	822	94	94	
77,4	77,8	70	1	558	997	558	119	74	413	1237	413	48	200
			2	868	868	248	248		948	948	108	108	
81,9	82,3	95	1	628	1100	628	156	77	466	1411	467	48	211
			2	962	962	294	294		1080	1080	116	116	
86,4	86,8	120	1	700	1206	701	195	79	519	1595	519	48	223
			2	1058	1058	343	343		1217	1217	124	124	
90,9	91,3	145	1	773	1315	773	231	82	564	1795	564	48	235
			2	1156	1156	390	390		1360	1360	125	125	
93,1	93,5	150	1	803	1346	803	259	85	579	1884	579	48	247
			2	1187	1187	419	419		1422	1422	124	124	
97,6	98,0	180	1	887	1469	888	306	88	638	2105	638	48	259
			2	1299	1299	476	476		1585	1585	130	130	
102,1	102,5	215	1	987	1606	987	367	91	720	2337	720	48	272
			2	1425	1425	548	548		1766	1766	147	147	

Zentralballaste/Ecklasten nach EN 14439/EN 13001



7032 Drehteil mit 40 m Ausleger auf KRF 16-80/100

Turmdrehkran ohne Kletterwerk

Stationär

X Fahrbar

Eckabstand: 10,0 m x 10,0 m

Hakenhöhe		Zentralballast [t]	Auslegerstellung	Kran in Betrieb Schwenkmoment 360 kNm Ecklasten				Horizontallast [kN]	Kran außer Betrieb Windkategorie: C25 Ecklasten				Horizontallast [kN]
 [m]	 [m]			A	B	C	D		A	B	C	D	
[m]	[m]			[kN]	[kN]	[kN]	[kN]		[kN]	[kN]	[kN]	[kN]	
32,4	32,8	0	1	318	533	318	102	53	230	381	230	80	104
			2	470	470	165	165		337	337	124	124	
36,9	37,3	0	1	322	553	322	91	55	235	390	235	80	112
			2	486	486	159	159		359	359	225	225	
41,4	41,8	0	1	327	575	327	78	57	297	428	297	166	120
			2	503	503	151	151		389	389	204	204	
45,9	46,3	0	1	334	601	334	67	59	304	476	304	132	129
			2	523	523	145	145		425	425	182	182	
50,4	50,8	0	1	341	628	341	54	61	311	529	311	93	139
			2	544	544	138	138		465	465	157	157	
54,9	55,3	0	1	339	665	339	48	63	318	586	318	50	148
			2	566	566	130	130		508	508	128	128	
59,4	59,8	10	1	380	712	380	48	66	327	696	327	48	158
			2	615	615	145	145		579	579	121	121	
63,9	64,3	15	1	393	763	393	48	68	305	819	305	48	169
			2	652	652	147	147		642	642	97	97	
68,4	68,8	30	1	444	829	444	59	70	327	954	327	48	179
			2	716	716	172	172		734	734	94	94	
72,9	73,3	50	1	501	917	501	85	72	367	1102	367	48	189
			2	795	795	207	207		844	844	99	99	
77,4	77,8	70	1	559	1005	559	112	75	402	1262	402	48	200
			2	875	875	243	243		958	958	100	100	
81,9	82,3	95	1	629	1109	629	148	77	455	1437	455	48	211
			2	969	969	289	289		1090	1090	108	108	
86,4	86,8	120	1	701	1215	701	187	80	507	1622	507	48	223
			2	1065	1065	338	338		1228	1228	115	115	
90,9	91,3	150	1	786	1337	786	235	82	576	1824	576	48	235
			2	1175	1175	397	397		1384	1384	128	128	
93,1	93,5	155	1	816	1367	816	264	85	592	1912	592	48	247
			2	1206	1206	426	426		1445	1445	127	127	
97,6	98,0	185	1	901	1491	901	310	88	650	2134	650	48	259
			2	1318	1318	483	483		1608	1608	133	133	
102,1	102,5	220	1	1000	1628	1000	371	91	732	2368	732	48	273
			2	1444	1444	555	555		1790	1790	150	150	



Zentralballaste/Ecklasten nach EN 14439/EN 13001

7032 Drehteil mit 42,5 m Ausleger auf KRF 16-80/100

Turmdrehkran ohne Kletterwerk

Stationär
X Fahrbar

Eckabstand: 10,0 m x 10,0 m

Hakenhöhe		Zentralballast [t]	Auslegerstellung	Kran in Betrieb Schwenkmoment 360 kNm Ecklasten				Horizontallast [kN]	Kran außer Betrieb Windkategorie: C25 Ecklasten				Horizontallast [kN]
 [m]	 [m]			A [kN]	B [kN]	C [kN]	D [kN]		A [kN]	B [kN]	C [kN]	D [kN]	
32,4	32,8	0	1	326	532	326	119	54	230	381	230	80	104
			2	471	471	180	180		337	337	254	254	
36,9	37,3	0	1	330	553	330	108	55	300	391	300	209	112
			2	487	487	173	173		364	364	236	236	
41,4	41,8	0	1	335	575	335	94	57	305	431	305	178	120
			2	504	504	165	165		394	394	215	215	
45,9	46,3	0	1	342	600	342	83	59	312	480	312	144	129
			2	525	525	159	159		431	431	193	193	
50,4	50,8	0	1	298	630	298	48	61	319	533	319	105	139
			2	546	546	152	152		470	470	168	168	
54,9	55,3	0	1	293	669	293	48	64	326	590	326	61	149
			2	568	568	144	144		513	513	139	139	
59,4	59,8	5	1	311	712	311	48	66	322	690	322	48	159
			2	605	605	146	146		572	572	119	119	
63,9	64,3	15	1	352	758	352	48	68	324	813	324	48	169
			2	655	655	160	160		648	648	107	107	
68,4	68,8	25	1	440	818	440	62	70	320	949	321	48	179
			2	707	707	172	172		728	728	91	91	
72,9	73,3	45	1	497	906	497	88	72	360	1099	360	48	189
			2	786	786	208	208		838	838	95	95	
77,4	77,8	70	1	567	1007	567	127	75	419	1260	419	48	200
			2	878	878	256	256		965	965	108	108	
81,9	82,3	95	1	637	1111	637	162	77	471	1437	471	48	212
			2	972	972	301	301		1098	1098	116	116	
86,4	86,8	120	1	709	1218	709	200	80	522	1624	522	48	223
			2	1069	1069	349	349		1236	1236	122	122	
90,9	91,3	145	1	782	1328	782	236	82	565	1828	565	48	235
			2	1168	1168	395	395		1381	1381	122	122	
93,1	93,5	155	1	824	1370	824	278	86	606	1915	606	48	247
			2	1210	1210	438	438		1454	1454	134	134	
97,6	98,0	185	1	909	1495	909	323	88	663	2140	664	48	260
			2	1323	1323	495	495		1618	1618	139	139	
102,1	102,5	215	1	995	1620	995	371	91	718	2376	719	48	273
			2	1437	1437	554	554		1788	1788	143	143	

Zentralballaste/Ecklasten nach EN 14439/EN 13001



7032 Drehteil mit 45 m Ausleger auf KRF 16-80/100

Turmdrehkran ohne Kletterwerk

Stationär

X Fahrbar

Eckabstand: 10,0 m x 10,0 m

Hakenhöhe		Zentralballast [t]	Auslegerstellung	Kran in Betrieb Schwenkmoment 360 kNm Ecklasten				Horizontallast [kN]	Kran außer Betrieb Windkategorie: C25 Ecklasten				Horizontallast [kN]
 [m]	 [m]			A	B	C	D		A	B	C	D	
[m]	[m]			[kN]	[kN]	[kN]	[kN]		[kN]	[kN]	[kN]	[kN]	
27,9	28,3	0	1	321	515	321	128	52	226	372	226	80	98
			2	458	458	184	184		329	329	123	123	
32,4	32,8	0	1	326	534	326	117	54	230	381	230	80	105
			2	473	473	178	178		342	342	250	250	
36,9	37,3	0	1	330	555	330	106	56	300	398	300	202	113
			2	489	489	171	171		369	369	231	231	
41,4	41,8	0	1	335	577	335	92	57	305	439	305	171	120
			2	506	506	163	163		400	400	210	210	
45,9	46,3	0	1	342	603	342	81	59	312	488	312	136	130
			2	526	526	157	157		436	436	188	188	
50,4	50,8	0	1	349	630	349	68	62	319	541	319	97	140
			2	548	548	150	150		476	476	162	162	
54,9	55,3	0	1	296	664	296	48	64	326	599	326	53	150
			2	570	570	142	142		519	519	133	133	
59,4	59,8	5	1	314	706	314	48	66	313	707	313	48	159
			2	606	606	145	145		579	579	113	113	
63,9	64,3	15	1	408	760	408	55	68	315	832	315	48	170
			2	657	657	159	159		655	655	101	101	
68,4	68,8	30	1	452	833	452	72	70	336	968	336	48	180
			2	721	721	183	183		748	748	97	97	
72,9	73,3	50	1	509	921	509	97	73	375	1119	375	48	190
			2	801	801	218	218		858	858	101	101	
77,4	77,8	70	1	567	1010	567	124	75	409	1282	409	48	201
			2	880	880	253	253		973	973	101	101	
81,9	82,3	95	1	637	1115	637	159	77	460	1460	460	48	212
			2	975	975	299	299		1106	1106	108	108	
86,4	86,8	120	1	715	1223	715	206	81	514	1663	514	48	227
			2	1074	1074	355	355		1255	1255	114	114	
88,6	89,0	130	1	752	1265	752	239	83	554	1731	554	48	236
			2	1115	1115	389	389		1316	1316	127	127	
93,1	93,5	155	1	824	1374	824	274	86	594	1939	595	48	248
			2	1213	1213	435	435		1462	1462	126	126	
97,6	98,0	190	1	921	1511	921	332	88	676	2165	676	48	260
			2	1338	1338	505	505		1640	1640	143	143	

Zentralballaste/Ecklasten nach EN 14439/EN 13001



7032 Drehteil mit 47,5 m Ausleger auf KRF 16-80/100

Turmdrehkran ohne Kletterwerk

Stationär

X Fahrbar

Eckabstand: 10,0 m x 10,0 m

Hakenhöhe		Zentralballast [t]	Auslegerstellung	Kran in Betrieb Schwenkmoment 360 kNm Ecklasten				Horizontallast [kN]	Kran außer Betrieb Windkategorie: C25 Ecklasten				Horizontallast [kN]
 [m]	 [m]			A	B	C	D		A	B	C	D	
[m]	[m]			[kN]	[kN]	[kN]	[kN]		[kN]	[kN]	[kN]	[kN]	
27,9	28,3	0	1	322	521	322	124	52	226	372	226	80	98
			2	463	463	182	182		329	329	122	122	
32,4	32,8	0	1	327	540	327	114	54	230	381	230	80	105
			2	478	478	176	176		348	348	246	246	
36,9	37,3	0	1	332	561	332	102	56	302	407	302	197	113
			2	494	494	169	169		376	376	227	227	
41,4	41,8	0	1	336	584	336	89	57	306	448	306	165	121
			2	511	511	161	161		406	406	206	206	
45,9	46,3	0	1	343	609	343	77	60	313	497	313	130	130
			2	531	531	155	155		443	443	184	184	
50,4	50,8	0	1	350	637	350	64	62	320	550	320	90	140
			2	553	553	148	148		483	483	158	158	
54,9	55,3	0	1	357	666	357	49	64	325	611	325	48	150
			2	575	575	139	139		526	526	128	128	
59,4	59,8	5	1	373	713	373	48	66	307	724	307	48	160
			2	612	612	142	142		586	586	108	108	
63,9	64,3	15	1	409	768	409	50	68	309	849	309	48	170
			2	662	662	155	155		662	662	96	96	
68,4	68,8	30	1	453	841	454	66	71	329	987	329	48	180
			2	727	727	180	180		755	755	92	92	
72,9	73,3	50	1	511	929	511	92	73	367	1139	368	48	190
			2	807	807	215	215		866	866	95	95	
77,4	77,8	75	1	581	1031	581	130	75	426	1302	426	48	201
			2	899	899	262	262		994	994	107	107	
81,9	82,3	100	1	651	1136	651	166	78	477	1482	477	48	213
			2	994	994	308	308		1127	1127	114	114	
86,4	86,8	125	1	728	1245	728	212	81	530	1685	530	48	228
			2	1094	1094	363	363		1277	1277	120	120	
88,6	89,0	130	1	753	1274	753	232	83	545	1753	546	48	236
			2	1121	1121	385	385		1326	1326	120	120	
93,1	93,5	160	1	838	1395	838	280	86	610	1962	611	48	248
			2	1232	1232	444	444		1484	1484	131	131	
97,6	98,0	190	1	923	1520	923	325	88	666	2190	666	48	261
			2	1345	1345	500	500		1650	1650	136	136	

Zentralballaste/Ecklasten nach EN 14439/EN 13001



7032 Drehteil mit 50 m Ausleger auf KRF 16-80/100

Turmdrehkran ohne Kletterwerk

Stationär

X Fahrbar

Eckabstand: 10,0 m x 10,0 m

Hakenhöhe		Zentralballast [t]	Auslegerstellung	Kran in Betrieb				Horizontallast [kN]	Kran außer Betrieb				Horizontallast [kN]
 [m]	 [m]			Schwenkmoment					Windkategorie:				
				360 kNm					C25				
				Ecklasten						Ecklasten			
				A	B	C	D			A	B	C	D
				[kN]	[kN]	[kN]	[kN]			[kN]	[kN]	[kN]	[kN]
27,9	28,3	0	1	323	528	323	118	52	226	372	226	79	98
			2	468	468	178	178		334	334	253	253	
32,4	32,8	0	1	328	548	328	107	54	298	385	298	211	106
			2	484	484	172	172		359	359	236	236	
36,9	37,3	0	1	332	569	332	95	56	302	423	302	182	114
			2	500	500	165	165		387	387	217	217	
41,4	41,8	0	1	337	592	337	82	58	307	464	307	149	121
			2	517	517	156	156		418	418	196	196	
45,9	46,3	0	1	344	618	344	70	60	314	514	314	114	131
			2	538	538	150	150		455	455	173	173	
50,4	50,8	0	1	351	646	351	56	62	321	568	321	74	140
			2	559	559	143	143		495	495	147	147	
54,9	55,3	0	1	351	682	351	48	64	309	645	309	48	150
			2	582	582	134	134		539	539	117	117	
59,4	59,8	0	1	341	731	341	48	66	266	760	266	48	160
			2	606	606	124	124		587	587	84	84	
63,9	64,3	20	1	422	790	422	55	69	317	886	317	48	170
			2	682	682	162	162		688	688	96	96	
68,4	68,8	35	1	467	863	467	70	71	337	1025	337	48	181
			2	747	747	186	186		782	782	91	91	
72,9	73,3	60	1	536	965	536	108	73	399	1179	399	48	191
			2	839	839	233	233		906	906	107	107	
77,4	77,8	80	1	594	1055	594	133	75	432	1344	432	48	202
			2	920	920	268	268		1022	1022	106	106	
81,9	82,3	105	1	664	1160	664	168	78	482	1525	482	48	213
			2	1015	1015	313	313		1156	1156	112	112	
86,4	86,8	130	1	742	1269	742	214	81	534	1729	535	48	228
			2	1115	1115	369	369		1306	1306	117	117	
88,6	89,0	135	1	766	1298	766	235	84	550	1796	550	48	237
			2	1142	1142	391	391		1354	1354	118	118	
93,1	93,5	165	1	851	1420	851	282	86	614	2007	615	48	249
			2	1253	1253	449	449		1514	1514	129	129	
97,6	98,0	200	1	948	1558	949	339	89	694	2237	695	48	261
			2	1379	1379	518	518		1692	1692	145	145	

Zentralballaste/Ecklasten nach EN 14439/EN 13001



7032 Drehteil mit 52,5 m Ausleger auf KRF 16-80/100

Turmdrehkran ohne Kletterwerk

Stationär

X Fahrbar

Eckabstand: 10,0 m x 10,0 m

Hakenhöhe		Zentralballast [t]	Auslegerstellung	Kran in Betrieb				Horizontallast [kN]	Kran außer Betrieb				Horizontallast [kN]		
 [m]	 [m]			Schwenkmoment					Windkategorie:						
				360 kNm					C25						
				Ecklasten						Ecklasten					
				A	B	C	D			A	B	C	D		
				[kN]	[kN]	[kN]	[kN]			[kN]	[kN]	[kN]	[kN]		
27,9	28,3	0	1	324	528	324	119	53	226	373	226	79	99		
			2	468	468	179	179		340	340	247	247			
32,4	32,8	0	1	328	547	328	109	54	298	394	298	202	106		
			2	483	483	173	173		366	366	230	230			
36,9	37,3	0	1	333	569	333	97	56	303	432	303	173	114		
			2	500	500	166	166		394	394	211	211			
41,4	41,8	0	1	337	591	337	83	58	307	474	307	141	122		
			2	517	517	157	157		425	425	190	190			
45,9	46,3	0	1	344	617	344	71	60	314	523	314	105	131		
			2	537	537	151	151		462	462	166	166			
50,4	50,8	0	1	351	645	351	58	62	321	578	321	65	141		
			2	559	559	144	144		503	503	140	140			
54,9	55,3	0	1	353	680	353	48	64	300	665	300	48	151		
			2	582	582	135	135		547	547	110	110			
59,4	59,8	5	1	367	729	367	48	66	281	781	281	48	161		
			2	618	618	137	137		607	607	89	89			
63,9	64,3	20	1	423	789	423	56	69	307	908	307	48	171		
			2	682	682	163	163		696	696	89	89			
68,4	68,8	40	1	480	875	480	84	71	351	1048	351	48	181		
			2	759	759	200	200		803	803	96	96			
72,9	73,3	60	1	537	964	537	109	73	388	1202	388	48	191		
			2	839	839	234	234		915	915	99	99			
77,4	77,8	85	1	607	1067	607	147	75	445	1368	445	48	202		
			2	932	932	282	282		1043	1043	110	110			
81,9	82,3	110	1	677	1172	677	182	78	495	1550	495	48	214		
			2	1027	1027	327	327		1178	1178	116	116			
86,4	86,8	135	1	754	1281	755	228	81	547	1755	547	48	229		
			2	1127	1127	382	382		1328	1328	121	121			
88,6	89,0	140	1	779	1310	779	249	84	563	1822	563	48	237		
			2	1154	1154	404	404		1376	1376	122	122			
93,1	93,5	170	1	864	1432	864	296	86	627	2034	627	48	249		
			2	1265	1265	462	462		1536	1536	132	132			
97,6	98,0	200	1	949	1557	949	340	89	681	2264	681	48	262		
			2	1379	1379	519	519		1702	1702	135	135			

Zentralballaste/Ecklasten nach EN 14439/EN 13001



7032 Drehteil mit 55 m Ausleger auf KRF 16-80/100

Turmdrehkran ohne Kletterwerk

Stationär

X Fahrbar

Eckabstand: 10,0 m x 10,0 m

Hakenhöhe		Zentralballast [t]	Auslegerstellung	Kran in Betrieb				Horizontallast [kN]	Kran außer Betrieb				Horizontallast [kN]
 [m]	 [m]			Schwenkmoment					Windkategorie:				
				360 kNm					C25				
				Ecklasten						Ecklasten			
				A	B	C	D			A	B	C	D
				[kN]	[kN]	[kN]	[kN]			[kN]	[kN]	[kN]	[kN]
27,9	28,3	0	1	324	528	324	119	53	259	376	259	143	99
			2	468	468	179	179		346	346	241	241	
32,4	32,8	0	1	328	548	328	108	54	298	402	298	194	107
			2	484	484	173	173		372	372	225	225	
36,9	37,3	0	1	333	570	333	96	56	303	441	303	165	114
			2	500	500	165	165		400	400	205	205	
41,4	41,8	0	1	337	592	337	82	58	307	483	307	132	122
			2	518	518	157	157		431	431	183	183	
45,9	46,3	0	1	344	618	344	70	60	314	533	314	96	132
			2	538	538	151	151		469	469	160	160	
50,4	50,8	0	1	351	646	352	57	62	321	588	322	55	141
			2	560	560	143	143		510	510	133	133	
54,9	55,3	0	1	352	682	352	48	64	290	686	290	48	151
			2	583	583	135	135		554	554	103	103	
59,4	59,8	5	1	367	731	367	48	67	271	802	271	48	161
			2	619	619	137	137		615	615	82	82	
63,9	64,3	25	1	435	803	435	67	69	321	930	321	48	171
			2	695	695	175	175		717	717	94	94	
68,4	68,8	45	1	492	889	492	95	71	365	1071	365	48	182
			2	773	773	212	212		824	824	101	101	
72,9	73,3	65	1	549	978	549	120	73	401	1227	401	48	192
			2	853	853	246	246		936	936	103	103	
77,4	77,8	85	1	607	1068	607	146	76	433	1394	433	48	203
			2	933	933	281	281		1053	1053	101	101	
81,9	82,3	115	1	690	1186	690	193	78	507	1577	507	48	214
			2	1041	1041	338	338		1200	1200	119	119	
86,4	86,8	140	1	767	1295	767	239	81	559	1783	559	48	229
			2	1140	1140	394	394		1350	1350	124	124	
88,6	89,0	145	1	792	1324	792	260	84	575	1849	575	48	238
			2	1168	1168	416	416		1398	1398	125	125	
93,1	93,5	175	1	877	1446	877	307	86	638	2062	638	48	250
			2	1279	1279	474	474		1559	1559	135	135	
97,6	98,0	205	1	961	1572	962	351	89	691	2294	692	48	262
			2	1393	1393	530	530		1725	1725	137	137	



Zentralballaste/Ecklasten nach EN 14439/EN 13001

7032 Drehteil mit 57,5 m Ausleger auf KRF 16-80/100

Turmdrehkran ohne Kletterwerk

Stationär
X Fahrbar

Eckabstand: 10,0 m x 10,0 m

Hakenhöhe		Zentralballast [t]	Auslegerstellung	Kran in Betrieb Schwenkmoment 360 kNm Ecklasten				Horizontallast [kN]	Kran außer Betrieb Windkategorie: C25 Ecklasten				Horizontallast [kN]
 [m]	 [m]			A [kN]	B [kN]	C [kN]	D [kN]		A [kN]	B [kN]	C [kN]	D [kN]	
27,9	28,3	0	1	332	519	332	144	53	261	395	261	126	99
			2	464	464	199	199		356	356	166	166	
32,4	32,8	0	1	336	539	336	134	55	265	404	265	126	107
			2	480	480	193	193		372	372	241	241	
36,9	37,3	0	1	341	560	341	122	56	311	437	311	184	115
			2	496	496	186	186		400	400	221	221	
41,4	41,8	0	1	345	583	345	108	58	315	479	315	151	122
			2	513	513	178	178		431	431	199	199	
45,9	46,3	0	1	352	609	352	96	60	322	529	322	115	132
			2	534	534	171	171		469	469	176	176	
50,4	50,8	0	1	359	636	360	83	62	329	584	330	75	142
			2	555	555	164	164		510	510	149	149	
54,9	55,3	0	1	367	666	367	68	65	317	663	317	48	152
			2	578	578	155	155		554	554	119	119	
59,4	59,8	0	1	374	697	374	50	67	273	780	273	48	162
			2	602	602	145	145		602	602	85	85	
63,9	64,3	20	1	431	781	431	81	69	323	909	323	48	172
			2	678	678	183	183		705	705	97	97	
68,4	68,8	35	1	475	854	475	96	71	341	1050	341	48	182
			2	743	743	207	207		800	800	91	91	
72,9	73,3	60	1	545	956	545	134	73	402	1207	402	48	192
			2	836	836	254	254		925	925	105	105	
77,4	77,8	80	1	602	1046	603	159	76	433	1375	433	48	203
			2	916	916	289	289		1042	1042	103	103	
81,9	82,3	110	1	685	1164	685	206	78	506	1560	506	48	214
			2	1024	1024	346	346		1190	1190	121	121	
86,4	86,8	135	1	763	1273	763	252	82	557	1768	557	48	230
			2	1124	1124	402	402		1341	1341	125	125	
88,6	89,0	140	1	787	1302	787	273	84	574	1833	574	48	238
			2	1151	1151	423	423		1388	1388	126	126	
93,1	93,5	170	1	872	1424	872	320	86	636	2049	636	48	250
			2	1263	1263	482	482		1549	1549	135	135	
97,6	98,0	200	1	957	1550	957	364	89	688	2283	688	48	263
			2	1376	1376	537	537		1717	1717	137	137	

Zentralballaste/Ecklasten nach EN 14439/EN 13001



7032 Drehteil mit 60 m Ausleger auf KRF 16-80/100

Turmdrehkran ohne Kletterwerk

Stationär

X Fahrbar

Eckabstand: 10,0 m x 10,0 m

Hakenhöhe		Zentralballast [t]	Auslegerstellung	Kran in Betrieb Schwenkmoment 360 kNm Ecklasten				Horizontallast [kN]	Kran außer Betrieb Windkategorie: C25 Ecklasten				Horizontallast [kN]
 [m]	 [m]			A	B	C	D		A	B	C	D	
[m]	[m]			[kN]	[kN]	[kN]	[kN]		[kN]	[kN]	[kN]	[kN]	
23,4	23,8	0	1	328	510	328	146	51	257	401	257	113	92
			2	457	457	199	199		359	359	155	155	
27,9	28,3	0	1	332	529	332	136	53	261	409	261	113	100
			2	471	471	194	194		366	366	157	157	
32,4	32,8	0	1	337	549	337	125	55	266	419	266	113	107
			2	487	487	187	187		385	385	229	229	
36,9	37,3	0	1	342	570	342	113	56	312	456	312	168	115
			2	503	503	180	180		413	413	210	210	
41,4	41,8	0	1	346	593	346	99	58	316	498	316	134	123
			2	521	521	172	172		445	445	187	187	
45,9	46,3	0	1	353	619	353	87	60	323	549	323	98	132
			2	541	541	165	165		483	483	164	164	
50,4	50,8	0	1	360	647	360	73	63	330	604	330	57	142
			2	563	563	157	157		524	524	137	137	
54,9	55,3	0	1	367	677	367	58	65	299	702	299	48	152
			2	586	586	149	149		569	569	106	106	
59,4	59,8	5	1	387	721	387	53	67	279	820	280	48	162
			2	623	623	151	151		630	630	84	84	
63,9	64,3	25	1	444	805	444	83	69	329	950	329	48	172
			2	699	699	189	189		733	733	95	95	
68,4	68,8	45	1	501	892	501	110	71	371	1094	371	48	182
			2	777	777	225	225		841	841	101	101	
72,9	73,3	65	1	558	981	558	135	74	406	1252	406	48	193
			2	857	857	259	259		954	954	102	102	
77,4	77,8	90	1	628	1084	628	172	76	461	1422	461	48	204
			2	951	951	306	306		1084	1084	112	112	
81,9	82,3	110	1	688	1177	688	199	79	491	1603	491	48	216
			2	1034	1034	342	342		1208	1208	109	109	
86,4	86,8	140	1	778	1300	778	257	82	566	1813	566	48	231
			2	1147	1147	409	409		1372	1372	124	124	
88,6	89,0	145	1	803	1328	803	277	84	582	1878	582	48	239
			2	1174	1174	431	431		1420	1420	126	126	
93,1	93,5	175	1	888	1451	888	324	87	643	2096	643	48	252
			2	1286	1286	489	489		1581	1581	134	134	

Zentralballaste/Ecklasten nach EN 14439/EN 13001



7032 Drehteil mit 62,5 m Ausleger auf KRF 16-80/100

Turmdrehkran ohne Kletterwerk

Stationär

X Fahrbar

Eckabstand: 10,0 m x 10,0 m

Hakenhöhe		Zentralballast [t]	Auslegerstellung	Kran in Betrieb				Horizontallast [kN]	Kran außer Betrieb				Horizontallast [kN]
 [m]	 [m]			Schwenkmoment					Windkategorie:				
				360 kNm					C25				
				Ecklasten						Ecklasten			
				A	B	C	D			A	B	C	D
				[kN]	[kN]	[kN]	[kN]			[kN]	[kN]	[kN]	[kN]
23,4	23,8	0	1	328	502	328	153	51	257	401	257	112	93
			2	451	451	204	204		359	359	155	155	
27,9	28,3	0	1	332	521	332	143	53	261	409	261	113	100
			2	466	466	199	199		366	366	156	156	
32,4	32,8	0	1	337	541	337	133	55	266	419	266	113	108
			2	481	481	192	192		384	384	229	229	
36,9	37,3	0	1	341	562	341	121	56	311	455	311	167	116
			2	497	497	185	185		413	413	209	209	
41,4	41,8	0	1	346	585	346	107	58	316	498	316	134	123
			2	515	515	177	177		445	445	187	187	
45,9	46,3	0	1	353	611	353	95	60	323	549	323	97	133
			2	535	535	171	171		483	483	163	163	
50,4	50,8	0	1	360	639	360	81	63	330	604	330	56	143
			2	557	557	163	163		524	524	136	136	
54,9	55,3	0	1	367	668	367	66	65	298	704	298	48	152
			2	580	580	154	154		569	569	105	105	
59,4	59,8	5	1	387	712	387	61	67	278	822	278	48	162
			2	617	617	157	157		630	630	83	83	
63,9	64,3	25	1	444	796	444	92	69	327	952	327	48	173
			2	693	693	195	195		733	733	94	94	
68,4	68,8	45	1	501	882	501	119	71	369	1096	369	48	183
			2	771	771	231	231		841	841	100	100	
72,9	73,3	65	1	558	972	558	144	74	404	1255	404	48	193
			2	850	850	265	265		955	955	101	101	
77,4	77,8	90	1	628	1074	628	182	76	459	1426	459	48	204
			2	944	944	312	312		1085	1085	111	111	
81,9	82,3	115	1	700	1179	700	221	79	513	1606	513	48	216
			2	1039	1039	362	362		1221	1221	120	120	
86,4	86,8	140	1	778	1289	778	267	82	563	1817	563	48	231
			2	1139	1139	416	416		1373	1373	123	123	
88,6	89,0	145	1	802	1318	803	287	84	579	1883	580	48	240
			2	1167	1167	438	438		1421	1421	124	124	
93,1	93,5	175	1	887	1441	887	334	87	640	2100	640	48	252
			2	1278	1278	496	496		1583	1583	132	132	

Zentralballaste/Ecklasten nach EN 14439/EN 13001



7032 Drehteil mit 65 m Ausleger auf KRF 16-80/100

Turmdrehkran ohne Kletterwerk

Stationär

X Fahrbar

Eckabstand: 10,0 m x 10,0 m

Hakenhöhe		Zentralballast [t]	Auslegerstellung	Kran in Betrieb Schwenkmoment 360 kNm Ecklasten				Horizontallast [kN]	Kran außer Betrieb Windkategorie: C25 Ecklasten				Horizontallast [kN]
 [m]	 [m]			A	B	C	D		A	B	C	D	
[m]	[m]			[kN]	[kN]	[kN]	[kN]		[kN]	[kN]	[kN]	[kN]	
23,4	23,8	0	1	328	504	328	152	52	227	411	227	48	93
			2	452	452	203	203		356	356	100	100	
27,9	28,3	0	1	332	522	332	142	53	232	419	232	48	101
			2	467	467	198	198		365	365	240	240	
32,4	32,8	0	1	337	542	337	132	55	236	428	236	48	108
			2	482	482	192	192		391	391	223	223	
36,9	37,3	0	1	341	564	341	119	57	311	465	311	157	116
			2	498	498	184	184		420	420	203	203	
41,4	41,8	0	1	346	586	346	106	58	316	509	316	123	124
			2	516	516	176	176		452	452	180	180	
45,9	46,3	0	1	353	613	353	94	60	323	559	323	87	133
			2	537	537	170	170		490	490	156	156	
50,4	50,8	0	1	360	640	360	80	63	327	619	327	48	143
			2	558	558	162	162		532	532	129	129	
54,9	55,3	0	1	367	670	367	65	65	287	726	287	48	153
			2	581	581	153	153		577	577	98	98	
59,4	59,8	10	1	399	726	399	72	67	292	846	292	48	163
			2	631	631	168	168		651	651	87	87	
63,9	64,3	25	1	444	798	444	90	69	315	977	315	48	173
			2	694	694	194	194		742	742	86	86	
68,4	68,8	45	1	501	884	501	118	72	357	1122	357	48	183
			2	772	772	230	230		850	850	91	91	
72,9	73,3	70	1	570	986	571	155	74	416	1282	416	48	194
			2	864	864	277	277		977	977	104	104	
77,4	77,8	95	1	641	1089	641	192	76	470	1454	470	48	205
			2	958	958	324	324		1107	1107	114	114	
81,9	82,3	115	1	700	1182	701	219	79	499	1635	499	48	217
			2	1041	1041	360	360		1231	1231	110	110	
86,4	86,8	145	1	791	1304	791	277	82	574	1846	574	48	232
			2	1154	1154	427	427		1396	1396	125	125	
88,6	89,0	150	1	815	1333	815	298	84	590	1912	590	48	240
			2	1181	1181	449	449		1444	1444	126	126	
93,1	93,5	180	1	900	1456	900	344	87	650	2131	651	48	253
			2	1293	1293	507	507		1606	1606	134	134	

Zentralballaste/Ecklasten nach EN 14439/EN 13001



7032 Drehteil mit 67,5 m Ausleger auf KRF 16-80/100

Turmdrehkran ohne Kletterwerk

Stationär

X Fahrbar

Eckabstand: 10,0 m x 10,0 m

Hakenhöhe		Zentralballast [t]	Auslegerstellung	Kran in Betrieb				Horizontallast [kN]	Kran außer Betrieb				Horizontallast [kN]		
 [m]	 [m]			Schwenkmoment					Windkategorie:						
				360 kNm					C25						
				Ecklasten						Ecklasten					
				A	B	C	D			A	B	C	D		
				[kN]	[kN]	[kN]	[kN]			[kN]	[kN]	[kN]	[kN]		
23,4	23,8	0	1	336	496	336	176	52	227	411	227	48	93		
			2	449	449	223	223		358	358	171	171			
27,9	28,3	0	1	340	515	340	166	54	232	419	232	48	101		
			2	464	464	217	217		368	368	253	253			
32,4	32,8	0	1	345	535	345	155	55	236	428	236	48	109		
			2	479	479	211	211		394	394	235	235			
36,9	37,3	0	1	349	556	349	143	57	319	467	319	172	116		
			2	495	495	204	204		424	424	215	215			
41,4	41,8	0	1	354	579	354	129	58	324	510	324	138	124		
			2	513	513	195	195		455	455	193	193			
45,9	46,3	0	1	361	605	361	117	61	331	561	331	101	134		
			2	533	533	189	189		494	494	168	168			
50,4	50,8	0	1	368	632	368	104	63	338	617	338	59	144		
			2	555	555	181	181		535	535	141	141			
54,9	55,3	0	1	375	662	375	88	65	309	715	309	48	153		
			2	578	578	172	172		581	581	110	110			
59,4	59,8	5	1	395	706	395	84	67	288	834	288	48	163		
			2	615	615	175	175		643	643	87	87			
63,9	64,3	25	1	452	790	452	114	70	336	967	336	48	174		
			2	691	691	213	213		747	747	97	97			
68,4	68,8	45	1	509	877	509	141	72	377	1113	377	48	184		
			2	769	769	249	249		855	855	103	103			
72,9	73,3	65	1	566	966	566	166	74	410	1275	410	48	194		
			2	849	849	283	283		970	970	102	102			
77,4	77,8	90	1	636	1069	636	203	76	464	1448	464	48	205		
			2	942	942	330	330		1101	1101	111	111			
81,9	82,3	115	1	708	1174	709	242	79	517	1632	517	48	217		
			2	1038	1038	379	379		1238	1238	119	119			
86,4	86,8	140	1	786	1285	786	288	82	565	1845	566	48	232		
			2	1139	1139	434	434		1391	1391	121	121			
88,6	89,0	145	1	811	1313	811	308	85	582	1910	582	48	241		
			2	1166	1166	455	455		1439	1439	123	123			
93,1	93,5	175	1	895	1436	896	355	87	641	2131	641	48	253		
			2	1278	1278	513	513		1602	1602	129	129			



Zentralballaste/Ecklasten nach EN 14439/EN 13001

7032 Drehteil mit 70 m Ausleger auf KRF 16-80/100

Turmdrehkran ohne Kletterwerk

Stationär
X Fahrbar

Eckabstand: 10,0 m x 10,0 m

Hakenhöhe		Zentralballast [t]	Auslegerstellung	Kran in Betrieb Schwenkmoment 360 kNm Ecklasten				Horizontallast [kN]	Kran außer Betrieb Windkategorie: C25 Ecklasten				Horizontallast [kN]
 [m]	 [m]			A	B	C	D		A	B	C	D	
[m]	[m]			[kN]	[kN]	[kN]	[kN]		[kN]	[kN]	[kN]	[kN]	
23,4	23,8	0	1	337	501	337	172	52	266	413	266	119	94
			2	453	453	220	220		369	369	162	162	
27,9	28,3	0	1	341	520	341	162	54	270	421	270	119	101
			2	467	467	215	215		379	379	243	243	
32,4	32,8	0	1	346	540	346	152	55	316	443	316	188	109
			2	483	483	208	208		406	406	226	226	
36,9	37,3	0	1	350	561	350	139	57	320	483	320	158	117
			2	499	499	201	201		435	435	205	205	
41,4	41,8	0	1	355	584	355	125	59	325	526	325	123	125
			2	517	517	193	193		467	467	182	182	
45,9	46,3	0	1	362	610	362	113	61	332	578	332	86	134
			2	538	538	186	186		506	506	158	158	
50,4	50,8	0	1	369	638	369	100	63	334	639	334	48	144
			2	559	559	178	178		548	548	130	130	
54,9	55,3	0	1	376	668	376	84	65	294	748	294	48	154
			2	582	582	169	169		593	593	99	99	
59,4	59,8	10	1	408	725	408	91	68	297	869	297	48	164
			2	632	632	184	184		668	668	88	88	
63,9	64,3	30	1	465	809	465	121	70	344	1003	345	48	174
			2	708	708	222	222		773	773	98	98	
68,4	68,8	50	1	522	896	522	149	72	385	1151	385	48	184
			2	786	786	258	258		882	882	102	102	
72,9	73,3	70	1	579	986	579	173	74	417	1314	417	48	195
			2	867	867	292	292		997	997	102	102	
77,4	77,8	95	1	649	1089	649	210	76	470	1489	470	48	206
			2	960	960	339	339		1129	1129	110	110	
81,9	82,3	120	1	722	1195	722	249	79	522	1674	522	48	218
			2	1056	1056	387	387		1266	1266	117	117	
86,4	86,8	145	1	799	1305	799	294	83	570	1888	571	48	233
			2	1157	1157	442	442		1420	1420	119	119	
88,6	89,0	150	1	824	1333	824	315	85	587	1952	588	48	241
			2	1184	1184	464	464		1467	1467	121	121	
93,1	93,5	185	1	921	1469	921	373	88	671	2175	671	48	254
			2	1309	1309	534	534		1643	1643	139	139	



Zentralballaste/Ecklasten nach EN 14439/EN 13001

7032 Drehteil mit 25 m Ausleger auf UW 260.2 (6x6)

Turmdrehkran ohne Kletterwerk

Stationär
X Fahrbar

Eckabstand: 6,0 m x 6,0 m

Hakenhöhe		Zentralballast [t]	Auslegerstellung	Kran in Betrieb Schwenkmoment 360 kNm Ecklasten				Horizontallast [kN]	Kran außer Betrieb Windkategorie: C25 Ecklasten				Horizontallast [kN]
 [m]	 [m]			A [kN]	B [kN]	C [kN]	D [kN]		A [kN]	B [kN]	C [kN]	D [kN]	
10,1	10,5	40	1	208	541	208	7	39	182	452	182	7	61
			2	431	431	112	112		363	363	48	48	
14,6	15,0	40	1	203	570	203	7	41	187	460	187	7	68
			2	447	447	104	104		370	370	50	50	
19,1	19,5	40	1	196	602	196	7	43	191	470	191	7	75
			2	465	465	95	95		378	378	51	51	
23,6	24,0	40	1	187	638	187	7	44	195	481	195	7	83
			2	484	484	86	86		387	387	52	52	
28,1	28,5	45	1	202	676	202	7	46	223	493	223	7	90
			2	517	517	87	87		408	408	65	65	



Zentralballaste/Ecklasten nach EN 14439/EN 13001

7032 Drehteil mit 27,5 m Ausleger auf UW 260.2 (6x6)

Turmdrehkran ohne Kletterwerk

Stationär
X Fahrbar

Eckabstand: 6,0 m x 6,0 m

Hakenhöhe		Zentralballast [t]	Auslegerstellung	Kran in Betrieb Schwenkmoment 360 kNm Ecklasten				Horizontallast [kN]	Kran außer Betrieb Windkategorie: C25 Ecklasten				Horizontallast [kN]
 [m]	 [m]			A [kN]	B [kN]	C [kN]	D [kN]		A [kN]	B [kN]	C [kN]	D [kN]	
10,1	10,5	45	1	227	585	227	7	40	207	452	207	7	61
			2	466	466	58	58		375	375	61	61	
14,6	15,0	45	1	221	615	221	7	41	212	460	212	7	68
			2	481	481	111	111		383	383	63	63	
19,1	19,5	45	1	214	648	214	7	43	216	470	216	7	76
			2	499	499	102	102		391	391	64	64	
23,6	24,0	45	1	205	685	205	7	45	220	481	220	7	83
			2	519	519	92	92		399	399	64	64	
28,1	28,5	45	1	194	724	194	7	46	222	493	222	7	90
			2	539	539	81	81		408	408	64	64	



Zentralballaste/Ecklasten nach EN 14439/EN 13001

7032 Drehteil mit 30 m Ausleger auf UW 260.2 (6x6)

Turmdrehkran ohne Kletterwerk

Stationär
X Fahrbar

Eckabstand: 6,0 m x 6,0 m

Hakenhöhe		Zentralballast [t]	Auslegerstellung	Kran in Betrieb Schwenkmoment 360 kNm Ecklasten				Horizontallast [kN]	Kran außer Betrieb Windkategorie: C25 Ecklasten				Horizontallast [kN]
 [m]	 [m]			A [kN]	B [kN]	C [kN]	D [kN]		A [kN]	B [kN]	C [kN]	D [kN]	
10,1	10,5	50	1	265	568	265	7	40	231	453	231	8	62
			2	483	483	130	130		388	388	73	73	
14,6	15,0	50	1	259	599	259	7	42	235	462	235	9	69
			2	500	500	122	122		395	395	75	75	
19,1	19,5	50	1	251	632	251	7	43	240	471	240	8	76
			2	518	518	113	113		403	403	76	76	
23,6	24,0	50	1	242	669	242	7	45	244	481	244	7	84
			2	537	537	103	103		412	412	77	77	
28,1	28,5	50	1	231	709	231	7	47	247	494	247	7	91
			2	558	558	91	91		421	421	77	77	



Zentralballaste/Ecklasten nach EN 14439/EN 13001

7032 Drehteil mit 32,5 m Ausleger auf UW 260.2 (6x6)

Turmdrehkran ohne Kletterwerk

Stationär
X Fahrbar

Eckabstand: 6,0 m x 6,0 m

Hakenhöhe		Zentralballast [t]	Auslegerstellung	Kran in Betrieb Schwenkmoment 360 kNm Ecklasten				Horizontallast [kN]	Kran außer Betrieb Windkategorie: C25 Ecklasten				Horizontallast [kN]
 [m]	 [m]			A [kN]	B [kN]	C [kN]	D [kN]		A [kN]	B [kN]	C [kN]	D [kN]	
10,1	10,5	50	1	308	567	308	49	40	231	453	231	8	62
			2	491	491	124	124		388	388	73	73	
14,6	15,0	50	1	312	589	312	35	42	235	462	235	9	69
			2	508	508	116	116		395	395	75	75	
19,1	19,5	50	1	317	613	317	20	44	240	471	240	8	76
			2	526	526	107	107		403	403	76	76	
23,6	24,0	50	1	257	644	257	7	45	244	481	244	7	84
			2	546	546	97	97		412	412	77	77	
28,1	28,5	50	1	304	689	304	7	47	247	494	247	7	91
			2	567	567	85	85		421	421	77	77	



Zentralballaste/Ecklasten nach EN 14439/EN 13001

7032 Drehteil mit 35 m Ausleger auf UW 260.2 (6x6)

Turmdrehkran ohne Kletterwerk

Stationär
X Fahrbar

Eckabstand: 6,0 m x 6,0 m

Hakenhöhe		Zentralballast [t]	Auslegerstellung	Kran in Betrieb Schwenkmoment 360 kNm Ecklasten				Horizontallast [kN]	Kran außer Betrieb Windkategorie: C25 Ecklasten				Horizontallast [kN]
 [m]	 [m]			A [kN]	B [kN]	C [kN]	D [kN]		A [kN]	B [kN]	C [kN]	D [kN]	
10,1	10,5			45	1	256	573		256	7	40	206	
		2	476		476	130	130	376	376	61		61	
14,6	15,0	45	1	250	604	250	7	42	211	461	211	7	70
			2	494	494	122	122		383	383	62	62	
19,1	19,5	45	1	242	639	242	7	44	216	471	216	7	77
			2	512	512	112	112		391	391	63	63	
23,6	24,0	45	1	232	676	232	7	46	219	482	219	7	84
			2	532	532	102	102		400	400	64	64	
28,1	28,5	45	1	221	717	221	7	47	222	495	222	7	92
			2	553	553	90	90		409	409	64	64	



Zentralballaste/Ecklasten nach EN 14439/EN 13001

7032 Drehteil mit 37,5 m Ausleger auf UW 260.2 (6x6)

Turmdrehkran ohne Kletterwerk

Stationär
X Fahrbar

Eckabstand: 6,0 m x 6,0 m

Hakenhöhe		Zentralballast [t]	Auslegerstellung	Kran in Betrieb Schwenkmoment 360 kNm Ecklasten				Horizontallast [kN]	Kran außer Betrieb Windkategorie: C25 Ecklasten				Horizontallast [kN]
 [m]	 [m]			A [kN]	B [kN]	C [kN]	D [kN]		A [kN]	B [kN]	C [kN]	D [kN]	
10,1	10,5	45	1	263	565	263	7	41	206	453	206	7	62
			2	477	477	132	132		376	376	61	61	
14,6	15,0	45	1	256	596	256	7	42	211	461	211	7	70
			2	495	495	124	124		383	383	62	62	
19,1	19,5	45	1	248	631	248	7	44	215	471	215	7	77
			2	513	513	114	114		391	391	63	63	
23,6	24,0	45	1	239	668	239	7	46	219	482	219	7	84
			2	533	533	103	103		400	400	64	64	
28,1	28,5	45	1	227	709	227	7	47	222	495	222	7	92
			2	554	554	91	91		409	409	64	64	



Zentralballaste/Ecklasten nach EN 14439/EN 13001

7032 Drehteil mit 40 m Ausleger auf UW 260.2 (6x6)

Turmdrehkran ohne Kletterwerk

Stationär
X Fahrbar

Eckabstand: 6,0 m x 6,0 m

Hakenhöhe		Zentralballast [t]	Auslegerstellung	Kran in Betrieb Schwenkmoment 360 kNm Ecklasten				Horizontallast [kN]	Kran außer Betrieb Windkategorie: C25 Ecklasten				Horizontallast [kN]
 [m]	 [m]			A [kN]	B [kN]	C [kN]	D [kN]		A [kN]	B [kN]	C [kN]	D [kN]	
10,1	10,5	45	1	305	558	305	53	41	206	453	206	7	63
			2	484	484	127	127		376	376	61	61	
14,6	15,0	45	1	310	581	310	39	42	211	461	211	7	70
			2	501	501	118	118		383	383	62	62	
19,1	19,5	45	1	258	614	258	7	44	215	471	215	7	78
			2	520	520	109	109		391	391	63	63	
23,6	24,0	45	1	249	651	249	7	46	219	482	219	7	85
			2	540	540	98	98		400	400	64	64	
28,1	28,5	45	1	237	692	237	7	48	221	495	221	7	92
			2	561	561	86	86		409	409	64	64	



Zentralballaste/Ecklasten nach EN 14439/EN 13001

7032 Drehteil mit 42,5 m Ausleger auf UW 260.2 (6x6)

Turmdrehkran ohne Kletterwerk

Stationär
X Fahrbar

Eckabstand: 6,0 m x 6,0 m

Hakenhöhe		Zentralballast [t]	Auslegerstellung	Kran in Betrieb Schwenkmoment 360 kNm Ecklasten				Horizontallast [kN]	Kran außer Betrieb Windkategorie: C25 Ecklasten				Horizontallast [kN]
 [m]	 [m]			A [kN]	B [kN]	C [kN]	D [kN]		A [kN]	B [kN]	C [kN]	D [kN]	
10,1	10,5	40	1	251	573	251	7	41	181	453	181	7	63
			2	471	471	71	71		363	363	48	48	
14,6	15,0	40	1	245	605	245	7	43	186	461	186	7	70
			2	487	487	64	64		371	371	50	50	
19,1	19,5	40	1	236	640	236	7	44	190	471	190	7	78
			2	505	505	115	115		379	379	51	51	
23,6	24,0	45	1	251	678	251	7	46	219	483	219	7	85
			2	537	537	117	117		400	400	64	64	
28,1	28,5	45	1	239	721	239	7	48	221	496	221	7	93
			2	558	558	104	104		409	409	64	64	



Zentralballaste/Ecklasten nach EN 14439/EN 13001

7032 Drehteil mit 45 m Ausleger auf UW 260.2 (6x6)

Turmdrehkran ohne Kletterwerk

Stationär
X Fahrbar

Eckabstand: 6,0 m x 6,0 m

Hakenhöhe		Zentralballast [t]	Auslegerstellung	Kran in Betrieb Schwenkmoment 360 kNm Ecklasten				Horizontallast [kN]	Kran außer Betrieb Windkategorie: C25 Ecklasten				Horizontallast [kN]
 [m]	 [m]			A [kN]	B [kN]	C [kN]	D [kN]		A [kN]	B [kN]	C [kN]	D [kN]	
10,1	10,5	40	1	257	563	257	7	41	181	453	181	7	64
			2	471	471	131	131		363	363	48	48	
14,6	15,0	40	1	250	595	250	7	43	186	462	186	7	71
			2	488	488	123	123		371	371	50	50	
19,1	19,5	40	1	241	630	241	7	45	190	472	190	7	78
			2	507	507	113	113		379	379	51	51	
23,6	24,0	45	1	256	669	256	7	46	218	483	218	7	86
			2	540	540	115	115		400	400	64	64	
28,1	28,5	45	1	244	711	244	7	48	221	496	221	7	93
			2	561	561	102	102		409	409	64	64	



Zentralballaste/Ecklasten nach EN 14439/EN 13001

7032 Drehteil mit 47,5 m Ausleger auf UW 260.2 (6x6)

Turmdrehkran ohne Kletterwerk

Stationär
X Fahrbar

Eckabstand: 6,0 m x 6,0 m

Hakenhöhe		Zentralballast [t]	Auslegerstellung	Kran in Betrieb Schwenkmoment 360 kNm Ecklasten				Horizontallast [kN]	Kran außer Betrieb Windkategorie: C25 Ecklasten				Horizontallast [kN]
 [m]	 [m]			A [kN]	B [kN]	C [kN]	D [kN]		A [kN]	B [kN]	C [kN]	D [kN]	
10,1	10,5	40	1	266	550	266	7	41	181	453	181	7	64
			2	477	477	127	127		363	363	48	48	
14,6	15,0	40	1	259	582	259	7	43	186	462	186	7	71
			2	495	495	119	119		371	371	49	49	
19,1	19,5	45	1	275	617	275	7	45	215	472	215	7	78
			2	526	526	121	121		392	392	63	63	
23,6	24,0	45	1	265	656	265	7	46	218	483	218	7	86
			2	546	546	110	110		400	400	63	63	
28,1	28,5	45	1	253	698	253	7	48	221	496	221	7	94
			2	568	568	98	98		409	409	63	63	



Zentralballaste/Ecklasten nach EN 14439/EN 13001

7032 Drehteil mit 50 m Ausleger auf UW 260.2 (6x6)

Turmdrehkran ohne Kletterwerk

Stationär
X Fahrbar

Eckabstand: 6,0 m x 6,0 m

Hakenhöhe		Zentralballast [t]	Auslegerstellung	Kran in Betrieb Schwenkmoment 360 kNm Ecklasten				Horizontallast [kN]	Kran außer Betrieb Windkategorie: C25 Ecklasten				Horizontallast [kN]
 [m]	 [m]			A [kN]	B [kN]	C [kN]	D [kN]		A [kN]	B [kN]	C [kN]	D [kN]	
10,1	10,5	45	1	315	574	315	57	42	206	453	206	7	64
			2	498	498	133	133		376	376	60	60	
14,6	15,0	45	1	320	597	320	43	43	211	462	211	7	72
			2	516	516	124	124		384	384	62	62	
19,1	19,5	45	1	325	622	325	27	45	215	472	215	7	79
			2	535	535	114	114		392	392	63	63	
23,6	24,0	45	1	329	649	329	9	47	218	484	218	7	86
			2	555	555	103	103		400	400	63	63	
28,1	28,5	45	1	316	696	316	7	48	221	497	221	7	94
			2	577	577	90	90		409	409	63	63	



Zentralballaste/Ecklasten nach EN 14439/EN 13001

7032 Drehteil mit 52,5 m Ausleger auf UW 260.2 (6x6)

Turmdrehkran ohne Kletterwerk

Stationär
X Fahrbar

Eckabstand: 6,0 m x 6,0 m

Hakenhöhe		Zentralballast [t]	Auslegerstellung	Kran in Betrieb Schwenkmoment 360 kNm Ecklasten				Horizontallast [kN]	Kran außer Betrieb Windkategorie: C25 Ecklasten				Horizontallast [kN]
 [m]	 [m]			A [kN]	B [kN]	C [kN]	D [kN]		A [kN]	B [kN]	C [kN]	D [kN]	
10,1	10,5	40	1	303	560	303	47	42	181	454	181	7	64
			2	485	485	122	122		363	363	48	48	
14,6	15,0	40	1	308	583	308	33	43	186	462	186	7	72
			2	502	502	113	113		371	371	49	49	
19,1	19,5	45	1	325	621	325	29	45	215	472	215	7	79
			2	534	534	116	116		392	392	63	63	
23,6	24,0	45	1	329	648	329	11	47	218	484	218	7	87
			2	554	554	104	104		400	400	63	63	
28,1	28,5	45	1	318	692	318	7	48	220	497	220	7	94
			2	576	576	92	92		410	410	63	63	



Zentralballaste/Ecklasten nach EN 14439/EN 13001

7032 Drehteil mit 55 m Ausleger auf UW 260.2 (6x6)

Turmdrehkran ohne Kletterwerk

Stationär
X Fahrbar

Eckabstand: 6,0 m x 6,0 m

Hakenhöhe		Zentralballast [t]	Auslegerstellung	Kran in Betrieb Schwenkmoment 360 kNm Ecklasten				Horizontallast [kN]	Kran außer Betrieb Windkategorie: C25 Ecklasten				Horizontallast [kN]
 [m]	 [m]			A [kN]	B [kN]	C [kN]	D [kN]		A [kN]	B [kN]	C [kN]	D [kN]	
10,1	10,5	40	1	303	561	303	46	42	181	454	181	7	65
			2	485	485	122	122		364	364	48	48	
14,6	15,0	40	1	308	584	308	32	43	185	463	185	7	72
			2	503	503	113	113		371	371	49	49	
19,1	19,5	45	1	325	622	325	28	45	215	473	215	7	80
			2	535	535	115	115		392	392	63	63	
23,6	24,0	45	1	330	649	330	10	47	218	484	218	7	87
			2	555	555	104	104		401	401	63	63	
28,1	28,5	45	1	317	694	317	7	48	220	498	220	7	95
			2	577	577	91	91		410	410	63	63	



Zentralballaste/Ecklasten nach EN 14439/EN 13001

7032 Drehteil mit 57,5 m Ausleger auf UW 260.2 (6x6)

Turmdrehkran ohne Kletterwerk

Stationär
X Fahrbar

Eckabstand: 6,0 m x 6,0 m

Hakenhöhe		Zentralballast [t]	Auslegerstellung	Kran in Betrieb Schwenkmoment 360 kNm Ecklasten				Horizontallast [kN]	Kran außer Betrieb Windkategorie: C25 Ecklasten				Horizontallast [kN]
 [m]	 [m]			A [kN]	B [kN]	C [kN]	D [kN]		A [kN]	B [kN]	C [kN]	D [kN]	
10,1	10,5	40	1	281	541	281	22	42	181	454	181	7	65
			2	473	473	150	150		383	383	97	97	
14,6	15,0	40	1	316	563	316	69	44	185	463	185	7	72
			2	491	491	141	141		391	391	99	99	
19,1	19,5	45	1	333	601	333	65	45	262	474	262	50	80
			2	522	522	144	144		412	412	112	112	
23,6	24,0	45	1	294	635	294	7	47	218	485	218	7	87
			2	543	543	132	132		421	421	112	112	
28,1	28,5	50	1	307	678	307	7	49	284	509	284	58	95
			2	577	577	132	132		443	443	124	124	



Zentralballaste/Ecklasten nach EN 14439/EN 13001

7032 Drehteil mit 60 m Ausleger auf UW 260.2 (6x6)

Turmdrehkran ohne Kletterwerk

Stationär
X Fahrbar

Eckabstand: 6,0 m x 6,0 m

Hakenhöhe		Zentralballast [t]	Auslegerstellung	Kran in Betrieb Schwenkmoment 360 kNm Ecklasten				Horizontallast [kN]	Kran außer Betrieb Windkategorie: C25 Ecklasten				Horizontallast [kN]
 [m]	 [m]			A [kN]	B [kN]	C [kN]	D [kN]		A [kN]	B [kN]	C [kN]	D [kN]	
10,1	10,5	40	1	312	554	312	70	42	241	465	241	17	65
			2	483	483	141	141		400	400	83	83	
14,6	15,0	40	1	317	578	317	56	44	246	474	246	17	73
			2	501	501	132	132		407	407	84	84	
19,1	19,5	45	1	334	616	334	52	46	263	497	263	29	80
			2	533	533	134	134		428	428	97	97	
23,6	24,0	45	1	338	643	338	34	47	267	508	267	27	88
			2	554	554	123	123		437	437	97	97	
28,1	28,5	50	1	355	685	355	26	49	284	532	284	37	95
			2	588	588	123	123		460	460	109	109	



Zentralballaste/Ecklasten nach EN 14439/EN 13001

7032 Drehteil mit 62,5 m Ausleger auf UW 260.2 (6x6)

Turmdrehkran ohne Kletterwerk

Stationär
X Fahrbar

Eckabstand: 6,0 m x 6,0 m

Hakenhöhe		Zentralballast [t]	Auslegerstellung	Kran in Betrieb Schwenkmoment 360 kNm Ecklasten				Horizontallast [kN]	Kran außer Betrieb Windkategorie: C25 Ecklasten				Horizontallast [kN]
 [m]	 [m]			A [kN]	B [kN]	C [kN]	D [kN]		A [kN]	B [kN]	C [kN]	D [kN]	
10,1	10,5	40	1	312	542	312	82	42	241	465	241	16	66
			2	474	474	149	149		400	400	82	82	
14,6	15,0	40	1	316	565	316	68	44	245	475	245	16	73
			2	492	492	140	140		407	407	83	83	
19,1	19,5	45	1	334	603	334	64	46	262	497	262	28	81
			2	524	524	143	143		428	428	97	97	
23,6	24,0	45	1	338	630	338	46	47	267	508	267	26	88
			2	545	545	132	132		437	437	97	97	
28,1	28,5	50	1	355	672	355	38	49	284	532	284	36	96
			2	579	579	131	131		460	460	108	108	



Zentralballaste/Ecklasten nach EN 14439/EN 13001

7032 Drehteil mit 65 m Ausleger auf UW 260.2 (6x6)

Turmdrehkran ohne Kletterwerk

Stationär
X Fahrbar

Eckabstand: 6,0 m x 6,0 m

Hakenhöhe		Zentralballast [t]	Auslegerstellung	Kran in Betrieb Schwenkmoment 360 kNm Ecklasten				Horizontallast [kN]	Kran außer Betrieb Windkategorie: C25 Ecklasten				Horizontallast [kN]
 [m]	 [m]			A [kN]	B [kN]	C [kN]	D [kN]		A [kN]	B [kN]	C [kN]	D [kN]	
10,1	10,5	60	1	362	594	362	130	42	231	580	231	7	66
			2	526	526	198	198		465	465	60	60	
14,6	15,0	60	1	367	617	367	116	44	236	589	236	7	74
			2	544	544	189	189		473	473	61	61	
19,1	19,5	60	1	371	643	371	100	46	240	600	240	7	81
			2	563	563	179	179		481	481	62	62	
23,6	24,0	65	1	388	682	388	94	47	267	612	267	7	89
			2	596	596	180	180		502	502	75	75	
28,1	28,5	65	1	393	712	393	74	49	269	627	269	7	96
			2	618	618	167	167		512	512	74	74	



Zentralballaste/Ecklasten nach EN 14439/EN 13001

7032 Drehteil mit 67,5 m Ausleger auf UW 260.2 (6x6)

Turmdrehkran ohne Kletterwerk

Stationär
X Fahrbar

Eckabstand: 6,0 m x 6,0 m

Hakenhöhe		Zentralballast	Auslegerstellung	Kran in Betrieb				Horizontallast	Kran außer Betrieb				Horizontallast
				Schwenkmoment					Windkategorie:				
[m]	[m]	[t]	360 kNm				C25				[kN]		
			Ecklasten				Ecklasten						
			A	B	C	D	A	B	C	D			
			[kN]	[kN]	[kN]	[kN]	[kN]	[kN]	[kN]	[kN]	[kN]		
10,1	10,5	60	1	340	591	340	90	42	231	580	231	7	66
			2	517	517	163	163		465	465	60	60	
14,6	15,0	60	1	345	612	345	77	44	236	589	236	7	74
			2	534	534	156	156		473	473	61	61	
19,1	19,5	60	1	349	635	349	63	46	239	600	239	7	82
			2	553	553	206	206		481	481	62	62	
23,6	24,0	65	1	366	672	366	60	48	267	613	267	7	89
			2	586	586	207	207		503	503	75	75	
28,1	28,5	65	1	371	699	371	43	49	269	627	269	7	97
			2	608	608	194	194		512	512	74	74	



Zentralballaste/Ecklasten nach EN 14439/EN 13001

7032 Drehteil mit 70 m Ausleger auf UW 260.2 (6x6)

Turmdrehkran ohne Kletterwerk

Stationär
X Fahrbar

Eckabstand: 6,0 m x 6,0 m

Hakenhöhe		Zentralballast [t]	Auslegerstellung	Kran in Betrieb Schwenkmoment 360 kNm Ecklasten				Horizontallast [kN]	Kran außer Betrieb Windkategorie: C25 Ecklasten				Horizontallast [kN]
 [m]	 [m]			A [kN]	B [kN]	C [kN]	D [kN]		A [kN]	B [kN]	C [kN]	D [kN]	
10,1	10,5	60	1	371	583	371	159	43	231	580	231	7	67
			2	521	521	221	221		465	465	60	60	
14,6	15,0	60	1	375	607	375	144	44	236	589	236	7	74
			2	539	539	212	212		473	473	61	61	
19,1	19,5	60	1	380	632	380	128	46	239	600	239	7	82
			2	558	558	201	201		481	481	62	62	
23,6	24,0	65	1	397	672	397	122	48	267	613	267	7	89
			2	592	592	202	202		503	503	74	74	
28,1	28,5	65	1	402	701	402	102	49	269	627	269	7	97
			2	614	614	189	189		512	512	74	74	



Zentralballaste/Ecklasten nach EN 14439/EN 13001

7032 Drehteil mit 25 m Ausleger auf UW 260.3 (5x6,79)

Turmdrehkran ohne Kletterwerk

Stationär
X Fahrbar

Eckabstand: 5,0 m x 6,79 m

Hakenhöhe		Zentralballast [t]	Auslegerstellung	Kran in Betrieb Schwenkmoment 360 kNm Ecklasten				Horizontallast [kN]	Kran außer Betrieb Windkategorie: C25 Ecklasten				Horizontallast [kN]
 [m]	 [m]			A [kN]	B [kN]	C [kN]	D [kN]		A [kN]	B [kN]	C [kN]	D [kN]	
10,1	10,5	60	1	382	580	216	18	39	333	498	194	29	61
			2	525	525	73	73		452	452	75	75	
14,6	15,0	60	1	383	608	207	15	41	339	506	197	29	68
			2	542	542	65	65		460	460	76	76	
19,1	19,5	60	1	381	642	194	15	43	345	516	200	29	75
			2	561	561	56	56		469	469	76	76	
23,6	24,0	60	1	377	679	179	15	44	351	526	203	28	83
			2	582	582	103	103		478	478	76	76	
28,1	28,5	65	1	396	720	187	15	46	370	550	218	38	90
			2	617	617	102	102		500	500	88	88	
32,6	33,0	75	1	440	764	218	15	48	402	587	245	60	98
			2	667	667	111	111		536	536	111	111	
37,1	37,5	85	1	482	812	246	15	49	434	625	273	81	105
			2	719	719	119	119		572	572	134	134	
41,6	42,0	95	1	523	864	271	15	51	466	664	299	102	113
			2	772	772	124	124		609	609	156	156	
46,1	46,5	110	1	619	925	361	56	53	538	722	383	198	121
			2	840	840	140	140		671	671	249	249	

Zentralballaste/Ecklasten nach EN 14439/EN 13001



7032 Drehteil mit 27,5 m Ausleger auf UW 260.3 (5x6,79)

Turmdrehkran ohne Kletterwerk

Stationär

X Fahrbar

Eckabstand: 5,0 m x 6,79 m

Hakenhöhe		Zentralballast [t]	Auslegerstellung	Kran in Betrieb Schwenkmoment 360 kNm Ecklasten				Horizontallast [kN]	Kran außer Betrieb Windkategorie: C25 Ecklasten				Horizontallast [kN]
 [m]	 [m]			A	B	C	D		A	B	C	D	
[m]	[m]			[kN]	[kN]	[kN]	[kN]		[kN]	[kN]	[kN]	[kN]	
10,1	10,5	70	1	422	636	242	28	40	358	523	219	54	61
			2	577	577	87	87		477	477	100	100	
14,6	15,0	70	1	432	657	241	16	41	364	532	222	54	68
			2	594	594	79	79		485	485	101	101	
19,1	19,5	70	1	430	691	229	15	43	370	541	225	54	76
			2	613	613	69	69		494	494	101	101	
23,6	24,0	70	1	425	729	213	15	45	376	552	228	53	83
			2	633	633	58	58		503	503	101	101	
28,1	28,5	70	1	420	771	195	15	46	383	563	231	50	90
			2	655	655	105	105		513	513	100	100	
32,6	33,0	75	1	438	816	200	15	48	402	587	245	60	98
			2	693	693	101	101		536	536	111	111	
37,1	37,5	90	1	504	866	252	15	50	446	638	285	94	106
			2	758	758	121	121		585	585	147	147	
41,6	42,0	100	1	544	921	275	15	52	479	677	312	114	113
			2	812	812	125	125		622	622	169	169	
46,1	46,5	115	1	607	980	321	15	53	524	729	351	145	121
			2	881	881	140	140		677	677	284	284	



Zentralballaste/Ecklasten nach EN 14439/EN 13001

7032 Drehteil mit 30 m Ausleger auf UW 260.3 (5x6,79)

Turmdrehkran ohne Kletterwerk

Stationär
X Fahrbar

Eckabstand: 5,0 m x 6,79 m

Hakenhöhe		Zentralballast [t]	Auslegerstellung	Kran in Betrieb Schwenkmoment 360 kNm Ecklasten				Horizontallast [kN]	Kran außer Betrieb Windkategorie: C25 Ecklasten				Horizontallast [kN]
 [m]	 [m]			A [kN]	B [kN]	C [kN]	D [kN]		A [kN]	B [kN]	C [kN]	D [kN]	
10,1	10,5	70	1	422	630	246	38	40	358	523	219	54	62
			2	576	576	153	153		477	477	100	100	
14,6	15,0	70	1	452	650	285	87	42	364	532	222	54	69
			2	595	595	142	142		485	485	101	101	
19,1	19,5	70	1	463	675	284	71	43	370	541	225	54	76
			2	616	616	130	130		494	494	101	101	
23,6	24,0	70	1	435	712	229	15	45	376	552	228	52	84
			2	639	639	117	117		503	503	101	101	
28,1	28,5	70	1	430	754	210	15	47	383	563	230	50	91
			2	663	663	102	102		513	513	100	100	
32,6	33,0	70	1	423	800	190	15	48	390	575	233	47	98
			2	688	688	85	85		524	524	99	99	
37,1	37,5	85	1	489	850	241	15	50	434	626	272	81	106
			2	753	753	105	105		573	573	134	134	
41,6	42,0	95	1	529	904	265	15	52	466	665	299	101	114
			2	808	808	109	109		610	610	156	156	
46,1	46,5	110	1	639	969	362	32	53	548	732	393	209	122
			2	877	877	124	124		681	681	260	260	



Zentralballaste/Ecklasten nach EN 14439/EN 13001

7032 Drehteil mit 32,5 m Ausleger auf UW 260.3 (5x6,79)

Turmdrehkran ohne Kletterwerk

Stationär
X Fahrbar

Eckabstand: 5,0 m x 6,79 m

Hakenhöhe		Zentralballast [t]	Auslegerstellung	Kran in Betrieb Schwenkmoment 360 kNm Ecklasten				Horizontallast [kN]	Kran außer Betrieb Windkategorie: C25 Ecklasten				Horizontallast [kN]
 [m]	 [m]			A [kN]	B [kN]	C [kN]	D [kN]		A [kN]	B [kN]	C [kN]	D [kN]	
10,1	10,5	75	1	459	651	297	105	40	371	535	231	66	62
			2	598	598	158	158		490	490	112	112	
14,6	15,0	75	1	469	674	296	91	42	376	544	235	67	69
			2	617	617	147	147		498	498	113	113	
19,1	19,5	75	1	480	699	294	75	44	382	554	238	66	76
			2	639	639	135	135		506	506	114	114	
23,6	24,0	75	1	491	726	292	57	45	389	564	240	65	84
			2	661	661	122	122		516	516	113	113	
28,1	28,5	75	1	503	755	289	37	47	395	576	243	63	91
			2	685	685	107	107		526	526	113	113	
32,6	33,0	75	1	515	786	286	15	48	402	588	245	60	99
			2	711	711	90	90		536	536	111	111	
37,1	37,5	80	1	529	844	283	15	50	422	613	260	68	106
			2	751	751	84	84		560	560	121	121	
41,6	42,0	90	1	566	907	301	15	52	454	652	287	88	114
			2	806	806	88	88		597	597	143	143	
46,1	46,5	105	1	626	976	340	15	54	543	741	376	177	122
			2	876	876	102	102		686	686	232	232	



Zentralballaste/Ecklasten nach EN 14439/EN 13001

7032 Drehteil mit 35 m Ausleger auf UW 260.3 (5x6,79)

Turmdrehkran ohne Kletterwerk

Stationär
X Fahrbar

Eckabstand: 5,0 m x 6,79 m

Hakenhöhe		Zentralballast [t]	Auslegerstellung	Kran in Betrieb Schwenkmoment 360 kNm Ecklasten				Horizontallast [kN]	Kran außer Betrieb Windkategorie: C25 Ecklasten				Horizontallast [kN]
 [m]	 [m]			A [kN]	B [kN]	C [kN]	D [kN]		A [kN]	B [kN]	C [kN]	D [kN]	
10,1	10,5	70	1	432	642	255	45	40	358	523	219	54	62
			2	584	584	103	103		477	477	99	99	
14,6	15,0	70	1	441	663	255	33	42	364	532	222	54	70
			2	601	601	155	155		485	485	101	101	
19,1	19,5	70	1	451	685	254	20	44	370	542	225	53	77
			2	623	623	143	143		494	494	101	101	
23,6	24,0	70	1	451	720	242	15	46	376	552	228	52	84
			2	645	645	129	129		503	503	101	101	
28,1	28,5	70	1	445	763	223	15	47	383	563	230	50	92
			2	670	670	114	114		513	513	100	100	
32,6	33,0	70	1	438	810	202	15	49	390	576	233	47	99
			2	696	696	97	97		524	524	98	98	
37,1	37,5	80	1	479	862	228	15	51	422	614	260	68	107
			2	749	749	103	103		560	560	121	121	
41,6	42,0	90	1	518	918	250	15	52	454	653	286	88	115
			2	804	804	107	107		598	598	143	143	
46,1	46,5	105	1	581	979	294	15	54	549	741	386	193	122
			2	874	874	121	121		688	688	247	247	



Zentralballaste/Ecklasten nach EN 14439/EN 13001

7032 Drehteil mit 37,5 m Ausleger auf UW 260.3 (5x6,79)

Turmdrehkran ohne Kletterwerk

Stationär
X Fahrbar

Eckabstand: 5,0 m x 6,79 m

Hakenhöhe		Zentralballast [t]	Auslegerstellung	Kran in Betrieb Schwenkmoment 360 kNm Ecklasten				Horizontallast [kN]	Kran außer Betrieb Windkategorie: C25 Ecklasten				Horizontallast [kN]
 [m]	 [m]			A [kN]	B [kN]	C [kN]	D [kN]		A [kN]	B [kN]	C [kN]	D [kN]	
10,1	10,5	70	1	432	639	258	51	41	358	523	219	54	62
			2	582	582	168	168		477	477	99	99	
14,6	15,0	70	1	441	660	257	39	42	364	532	222	54	70
			2	602	602	157	157		485	485	100	100	
19,1	19,5	70	1	451	682	256	25	44	370	542	225	53	77
			2	623	623	144	144		494	494	101	101	
23,6	24,0	70	1	457	711	250	15	46	376	552	228	52	84
			2	646	646	131	131		504	504	101	101	
28,1	28,5	70	1	451	755	231	15	47	383	564	230	50	92
			2	670	670	115	115		514	514	100	100	
32,6	33,0	70	1	443	802	210	15	49	390	576	233	47	100
			2	697	697	98	98		524	524	98	98	
37,1	37,5	75	1	459	853	210	15	51	409	601	247	55	107
			2	737	737	92	92		548	548	108	108	
41,6	42,0	90	1	524	910	258	15	52	454	653	286	88	115
			2	805	805	108	108		599	599	254	254	
46,1	46,5	105	1	586	972	302	15	54	553	754	384	183	123
			2	875	875	122	122		698	698	239	239	



Zentralballaste/Ecklasten nach EN 14439/EN 13001

7032 Drehteil mit 40 m Ausleger auf UW 260.3 (5x6,79)

Turmdrehkran ohne Kletterwerk

Stationär
X Fahrbar

Eckabstand: 5,0 m x 6,79 m

Hakenhöhe		Zentralballast [t]	Auslegerstellung	Kran in Betrieb Schwenkmoment 360 kNm Ecklasten				Horizontallast [kN]	Kran außer Betrieb Windkategorie: C25 Ecklasten				Horizontallast [kN]
 [m]	 [m]			A [kN]	B [kN]	C [kN]	D [kN]		A [kN]	B [kN]	C [kN]	D [kN]	
10,1	10,5	70	1	454	642	296	109	41	358	523	219	54	63
			2	590	590	161	161		477	477	99	99	
14,6	15,0	70	1	465	665	295	95	42	364	532	222	54	70
			2	610	610	150	150		486	486	100	100	
19,1	19,5	70	1	475	691	294	78	44	370	542	225	53	78
			2	631	631	138	138		494	494	101	101	
23,6	24,0	70	1	487	718	291	60	46	376	552	228	52	85
			2	654	654	124	124		504	504	100	100	
28,1	28,5	70	1	499	748	289	40	48	383	564	230	49	92
			2	679	679	109	109		514	514	100	100	
32,6	33,0	70	1	451	784	223	15	49	390	576	233	46	100
			2	705	705	91	91		524	524	98	98	
37,1	37,5	70	1	502	837	258	15	51	397	589	235	42	108
			2	734	734	72	72		536	536	96	96	
41,6	42,0	85	1	563	901	300	15	52	483	646	346	184	115
			2	802	802	88	88		601	601	229	229	
46,1	46,5	100	1	622	972	338	15	54	547	759	367	155	123
			2	872	872	101	101		700	700	214	214	



Zentralballaste/Ecklasten nach EN 14439/EN 13001

7032 Drehteil mit 42,5 m Ausleger auf UW 260.3 (5x6,79)

Turmdrehkran ohne Kletterwerk

Stationär
X Fahrbar

Eckabstand: 5,0 m x 6,79 m

Hakenhöhe		Zentralballast [t]	Auslegerstellung	Kran in Betrieb Schwenkmoment 360 kNm Ecklasten				Horizontallast [kN]	Kran außer Betrieb Windkategorie: C25 Ecklasten				Horizontallast [kN]
 [m]	 [m]			A [kN]	B [kN]	C [kN]	D [kN]		A [kN]	B [kN]	C [kN]	D [kN]	
10,1	10,5	60	1	417	627	240	30	41	333	498	194	29	63
			2	568	568	88	88		452	452	74	74	
14,6	15,0	60	1	426	648	240	18	43	339	507	197	29	70
			2	587	587	79	79		461	461	75	75	
19,1	19,5	60	1	426	682	228	15	44	345	517	200	28	78
			2	606	606	69	69		469	469	76	76	
23,6	24,0	60	1	421	722	211	15	46	351	528	203	27	85
			2	627	627	57	57		479	479	75	75	
28,1	28,5	65	1	439	767	216	15	48	370	551	218	37	93
			2	662	662	117	117		501	501	87	87	
32,6	33,0	65	1	431	815	194	15	50	377	564	220	34	100
			2	688	688	99	99		512	512	85	85	
37,1	37,5	75	1	472	868	218	15	51	409	602	247	55	108
			2	742	742	105	105		549	549	108	108	
41,6	42,0	85	1	510	926	240	15	53	489	646	356	199	116
			2	797	797	108	108		603	603	243	243	
46,1	46,5	100	1	572	990	282	15	54	552	760	377	170	124
			2	868	868	121	121		702	702	227	227	



Zentralballaste/Ecklasten nach EN 14439/EN 13001

7032 Drehteil mit 45 m Ausleger auf UW 260.3 (5x6,79)

Turmdrehkran ohne Kletterwerk

Stationär
X Fahrbar

Eckabstand: 5,0 m x 6,79 m

Hakenhöhe		Zentralballast [t]	Auslegerstellung	Kran in Betrieb Schwenkmoment 360 kNm Ecklasten				Horizontallast [kN]	Kran außer Betrieb Windkategorie: C25 Ecklasten				Horizontallast [kN]
 [m]	 [m]			A [kN]	B [kN]	C [kN]	D [kN]		A [kN]	B [kN]	C [kN]	D [kN]	
10,1	10,5	65	1	428	634	254	48	41	346	511	206	41	64
			2	577	577	105	105		465	465	87	87	
14,6	15,0	65	1	438	656	254	36	43	352	520	209	41	71
			2	595	595	156	156		473	473	88	88	
19,1	19,5	65	1	448	679	253	22	45	358	530	212	40	78
			2	617	617	144	144		482	482	88	88	
23,6	24,0	65	1	449	712	242	15	46	364	540	215	39	86
			2	640	640	130	130		491	491	88	88	
28,1	28,5	65	1	443	757	223	15	48	371	552	218	37	93
			2	665	665	114	114		502	502	87	87	
32,6	33,0	65	1	435	805	200	15	50	377	564	220	33	101
			2	691	691	97	97		512	512	85	85	
37,1	37,5	70	1	450	858	200	15	51	397	590	234	42	108
			2	732	732	90	90		536	536	95	95	
41,6	42,0	85	1	514	916	246	15	53	493	660	353	186	116
			2	801	801	105	105		614	614	232	232	
46,1	46,5	100	1	576	980	289	15	55	557	774	373	156	124
			2	872	872	118	118		714	714	216	216	



Zentralballaste/Ecklasten nach EN 14439/EN 13001

7032 Drehteil mit 47,5 m Ausleger auf UW 260.3 (5x6,79)

Turmdrehkran ohne Kletterwerk

Stationär
X Fahrbar

Eckabstand: 5,0 m x 6,79 m

Hakenhöhe		Zentralballast [t]	Auslegerstellung	Kran in Betrieb				Horizontallast [kN]	Kran außer Betrieb				Horizontallast [kN]
 [m]	 [m]			Schwenkmoment 360 kNm					Windkategorie: C25				
				Ecklasten					Ecklasten				
				A [kN]	B [kN]	C [kN]	D [kN]		A [kN]	B [kN]	C [kN]	D [kN]	
10,1	10,5	65	1	450	633	295	112	41	346	511	206	41	64
			2	582	582	163	163		465	465	87	87	
14,6	15,0	65	1	460	657	294	97	43	352	520	209	41	71
			2	603	603	151	151		473	473	88	88	
19,1	19,5	65	1	471	683	292	80	45	358	530	212	40	78
			2	624	624	139	139		482	482	88	88	
23,6	24,0	65	1	482	711	290	61	46	364	540	215	39	86
			2	648	648	125	125		492	492	88	88	
28,1	28,5	65	1	450	743	234	15	48	371	552	218	36	94
			2	673	673	109	109		502	502	87	87	
32,6	33,0	70	1	467	792	237	15	50	390	577	232	46	101
			2	712	712	103	103		525	525	97	97	
37,1	37,5	70	1	458	845	212	15	51	397	590	234	42	109
			2	741	741	84	84		536	536	95	95	
41,6	42,0	80	1	496	903	233	15	53	486	662	338	162	116
			2	797	797	87	87		613	613	210	210	
46,1	46,5	95	1	617	970	333	15	55	550	776	358	131	124
			2	868	868	99	99		714	714	194	194	



Zentralballaste/Ecklasten nach EN 14439/EN 13001

7032 Drehteil mit 50 m Ausleger auf UW 260.3 (5x6,79)

Turmdrehkran ohne Kletterwerk

Stationär
X Fahrbar

Eckabstand: 5,0 m x 6,79 m

Hakenhöhe		Zentralballast [t]	Auslegerstellung	Kran in Betrieb Schwenkmoment 360 kNm Ecklasten				Horizontallast [kN]	Kran außer Betrieb Windkategorie: C25 Ecklasten				Horizontallast [kN]
 [m]	 [m]			A [kN]	B [kN]	C [kN]	D [kN]		A [kN]	B [kN]	C [kN]	D [kN]	
10,1	10,5	65	1	454	646	292	101	42	346	511	206	41	64
			2	592	592	154	154		465	465	87	87	
14,6	15,0	65	1	464	670	291	86	43	352	520	209	41	72
			2	613	613	142	142		473	473	87	87	
19,1	19,5	65	1	475	696	289	69	45	358	530	212	40	79
			2	635	635	130	130		482	482	88	88	
23,6	24,0	65	1	487	724	287	50	47	364	541	215	39	86
			2	658	658	115	115		492	492	87	87	
28,1	28,5	65	1	499	754	284	28	48	371	552	218	36	94
			2	684	684	99	99		502	502	86	86	
32,6	33,0	70	1	524	799	292	18	50	390	577	232	45	102
			2	723	723	94	94		525	525	97	97	
37,1	37,5	70	1	515	858	264	15	52	446	595	320	171	109
			2	752	752	74	74		554	554	212	212	
41,6	42,0	80	1	550	925	280	15	53	495	691	330	134	117
			2	809	809	76	76		637	637	188	188	
46,1	46,5	90	1	583	999	291	15	55	547	794	338	90	125
			2	868	868	76	76		725	725	159	159	



Zentralballaste/Ecklasten nach EN 14439/EN 13001

7032 Drehteil mit 52,5 m Ausleger auf UW 260.3 (5x6,79)

Turmdrehkran ohne Kletterwerk

Stationär
X Fahrbar

Eckabstand: 5,0 m x 6,79 m

Hakenhöhe		Zentralballast [t]	Auslegerstellung	Kran in Betrieb Schwenkmoment 360 kNm Ecklasten				Horizontallast [kN]	Kran außer Betrieb Windkategorie: C25 Ecklasten				Horizontallast [kN]
 [m]	 [m]			A [kN]	B [kN]	C [kN]	D [kN]		A [kN]	B [kN]	C [kN]	D [kN]	
10,1	10,5	65	1	454	644	293	103	42	346	511	206	41	64
			2	591	591	156	156		465	465	87	87	
14,6	15,0	65	1	464	668	292	88	43	352	520	209	41	72
			2	612	612	144	144		474	474	87	87	
19,1	19,5	65	1	475	694	290	71	45	358	530	212	40	79
			2	634	634	132	132		482	482	88	88	
23,6	24,0	65	1	487	722	288	52	47	364	541	215	38	87
			2	657	657	117	117		492	492	87	87	
28,1	28,5	65	1	499	753	285	31	48	371	552	217	36	94
			2	682	682	101	101		502	502	86	86	
32,6	33,0	70	1	524	798	293	20	50	390	577	232	45	102
			2	722	722	96	96		525	525	97	97	
37,1	37,5	70	1	517	854	268	15	52	451	611	316	156	110
			2	751	751	75	75		567	567	200	200	
41,6	42,0	80	1	552	921	283	15	53	500	707	325	118	117
			2	808	808	78	78		650	650	176	176	
46,1	46,5	90	1	585	995	294	15	55	552	811	333	74	125
			2	867	867	78	78		739	739	145	145	



Zentralballaste/Ecklasten nach EN 14439/EN 13001

7032 Drehteil mit 55 m Ausleger auf UW 260.3 (5x6,79)

Turmdrehkran ohne Kletterwerk

Stationär
X Fahrbar

Eckabstand: 5,0 m x 6,79 m

Hakenhöhe		Zentralballast [t]	Auslegerstellung	Kran in Betrieb Schwenkmoment 360 kNm Ecklasten				Horizontallast [kN]	Kran außer Betrieb Windkategorie: C25 Ecklasten				Horizontallast [kN]
 [m]	 [m]			A [kN]	B [kN]	C [kN]	D [kN]		A [kN]	B [kN]	C [kN]	D [kN]	
10,1	10,5	65	1	454	645	293	103	42	346	511	206	41	65
			2	592	592	155	155		465	465	86	86	
14,6	15,0	65	1	465	669	292	87	43	352	520	209	41	72
			2	613	613	144	144		474	474	87	87	
19,1	19,5	65	1	476	695	290	70	45	358	530	212	40	80
			2	635	635	131	131		483	483	88	88	
23,6	24,0	65	1	487	724	287	51	47	364	541	215	38	87
			2	658	658	117	117		492	492	87	87	
28,1	28,5	65	1	499	754	284	30	48	371	553	217	36	95
			2	683	683	100	100		502	502	86	86	
32,6	33,0	70	1	525	799	293	19	50	390	577	232	45	102
			2	723	723	95	95		526	526	232	232	
37,1	37,5	70	1	516	857	266	15	52	456	627	311	140	110
			2	752	752	75	75		579	579	187	187	
41,6	42,0	80	1	551	924	281	15	54	505	724	321	102	118
			2	809	809	77	77		663	663	163	163	
46,1	46,5	90	1	584	998	293	15	55	557	828	328	57	126
			2	868	868	77	77		753	753	132	132	



Zentralballaste/Ecklasten nach EN 14439/EN 13001

7032 Drehteil mit 57,5 m Ausleger auf UW 260.3 (5x6,79)

Turmdrehkran ohne Kletterwerk

Stationär
X Fahrbar

Eckabstand: 5,0 m x 6,79 m

Hakenhöhe		Zentralballast [t]	Auslegerstellung	Kran in Betrieb Schwenkmoment 360 kNm Ecklasten				Horizontallast [kN]	Kran außer Betrieb Windkategorie: C25 Ecklasten				Horizontallast [kN]
 [m]	 [m]			A [kN]	B [kN]	C [kN]	D [kN]		A [kN]	B [kN]	C [kN]	D [kN]	
10,1	10,5	55	1	408	600	245	53	42	349	499	222	73	65
			2	550	550	163	163		457	457	114	114	
14,6	15,0	60	1	430	635	257	53	44	367	520	238	85	72
			2	583	583	164	164		478	478	127	127	
19,1	19,5	60	1	462	660	295	96	45	374	531	241	84	80
			2	605	605	151	151		487	487	127	127	
23,6	24,0	65	1	486	701	305	90	47	393	554	256	94	87
			2	642	642	149	149		509	509	139	139	
28,1	28,5	65	1	498	731	302	68	49	399	566	258	91	95
			2	667	667	133	133		520	520	138	138	
32,6	33,0	70	1	524	776	310	58	50	419	592	273	100	103
			2	706	706	128	128		544	544	148	148	
37,1	37,5	75	1	508	825	267	15	52	470	627	338	181	110
			2	748	748	120	120		584	584	224	224	
41,6	42,0	75	1	496	885	238	15	54	495	699	322	118	118
			2	780	780	98	98		643	643	175	175	
46,1	46,5	85	1	532	950	255	15	55	547	804	330	72	126
			2	839	839	97	97		733	733	144	144	



Zentralballaste/Ecklasten nach EN 14439/EN 13001

7032 Drehteil mit 60 m Ausleger auf UW 260.3 (5x6,79)

Turmdrehkran ohne Kletterwerk

Stationär
X Fahrbar

Eckabstand: 5,0 m x 6,79 m

Hakenhöhe		Zentralballast [t]	Auslegerstellung	Kran in Betrieb Schwenkmoment 360 kNm Ecklasten				Horizontallast [kN]	Kran außer Betrieb Windkategorie: C25 Ecklasten				Horizontallast [kN]
 [m]	 [m]			A [kN]	B [kN]	C [kN]	D [kN]		A [kN]	B [kN]	C [kN]	D [kN]	
10,1	10,5	55	1	433	613	282	102	42	357	523	216	50	65
			2	563	563	152	152		477	477	96	96	
14,6	15,0	60	1	456	650	293	99	44	375	545	232	62	73
			2	596	596	153	153		498	498	109	109	
19,1	19,5	60	1	467	676	291	82	46	381	555	235	61	80
			2	618	618	140	140		507	507	109	109	
23,6	24,0	65	1	491	717	301	75	47	400	579	250	72	88
			2	655	655	138	138		529	529	121	121	
28,1	28,5	65	1	504	748	298	54	49	407	591	252	68	95
			2	680	680	121	121		540	540	119	119	
32,6	33,0	70	1	529	793	306	42	51	427	617	267	77	103
			2	720	720	115	115		564	564	129	129	
37,1	37,5	75	1	555	841	314	28	52	480	659	329	150	111
			2	762	762	107	107		609	609	200	200	
41,6	42,0	80	1	579	896	317	15	54	518	744	326	99	119
			2	807	807	97	97		682	682	162	162	
46,1	46,5	85	1	587	971	303	15	56	557	838	320	40	126
			2	854	854	84	84		760	760	118	118	



Zentralballaste/Ecklasten nach EN 14439/EN 13001

7032 Drehteil mit 62,5 m Ausleger auf UW 260.3 (5x6,79)

Turmdrehkran ohne Kletterwerk

Stationär
X Fahrbar

Eckabstand: 5,0 m x 6,79 m

Hakenhöhe		Zentralballast [t]	Auslegerstellung	Kran in Betrieb Schwenkmoment 360 kNm Ecklasten				Horizontallast [kN]	Kran außer Betrieb Windkategorie: C25 Ecklasten				Horizontallast [kN]
 [m]	 [m]			A [kN]	B [kN]	C [kN]	D [kN]		A [kN]	B [kN]	C [kN]	D [kN]	
10,1	10,5	55	1	429	599	285	115	42	356	523	216	49	66
			2	552	552	162	162		477	477	96	96	
14,6	15,0	60	1	452	636	296	112	44	375	545	231	62	73
			2	585	585	163	163		498	498	109	109	
19,1	19,5	60	1	463	663	294	95	46	381	555	234	60	81
			2	608	608	150	150		507	507	109	109	
23,6	24,0	65	1	487	704	304	88	47	400	579	249	71	88
			2	644	644	148	148		529	529	120	120	
28,1	28,5	65	1	499	734	301	67	49	407	591	252	68	96
			2	669	669	132	132		540	540	119	119	
32,6	33,0	70	1	525	779	310	56	51	427	617	266	76	104
			2	709	709	126	126		564	564	129	129	
37,1	37,5	75	1	551	827	318	42	52	480	659	329	150	111
			2	751	751	118	118		609	609	200	200	
41,6	42,0	80	1	578	878	325	25	54	517	745	326	99	119
			2	795	795	108	108		682	682	161	161	
46,1	46,5	80	1	571	942	296	15	56	545	826	307	27	127
			2	829	829	83	83		748	748	104	104	



Zentralballaste/Ecklasten nach EN 14439/EN 13001

7032 Drehteil mit 65 m Ausleger auf UW 260.3 (5x6,79)

Turmdrehkran ohne Kletterwerk

Stationär
X Fahrbar

Eckabstand: 5,0 m x 6,79 m

Hakenhöhe		Zentralballast [t]	Auslegerstellung	Kran in Betrieb Schwenkmoment 360 kNm Ecklasten				Horizontallast [kN]	Kran außer Betrieb Windkategorie: C25 Ecklasten				Horizontallast [kN]
 [m]	 [m]			A [kN]	B [kN]	C [kN]	D [kN]		A [kN]	B [kN]	C [kN]	D [kN]	
10,1	10,5	80	1	492	664	347	176	42	410	622	231	19	66
			2	616	616	223	223		563	563	77	77	
14,6	15,0	80	1	503	689	346	160	44	416	631	234	18	74
			2	637	637	212	212		571	571	78	78	
19,1	19,5	85	1	526	728	356	155	46	434	654	249	30	81
			2	672	672	211	211		593	593	90	90	
23,6	24,0	85	1	538	756	354	136	47	441	665	252	28	89
			2	696	696	196	196		603	603	90	90	
28,1	28,5	90	1	563	799	363	127	49	460	690	266	37	96
			2	734	734	193	193		626	626	101	101	
32,6	33,0	95	1	588	844	372	116	51	480	715	281	45	104
			2	773	773	187	187		650	650	111	111	
37,1	37,5	95	1	602	880	367	90	52	487	730	283	40	112
			2	803	803	166	166		674	674	236	236	
41,6	42,0	100	1	629	931	374	73	54	573	813	370	130	120
			2	847	847	156	156		747	747	197	197	
46,1	46,5	105	1	657	985	380	53	56	613	907	364	70	127
			2	894	894	143	143		826	826	152	152	



Zentralballaste/Ecklasten nach EN 14439/EN 13001

7032 Drehteil mit 67,5 m Ausleger auf UW 260.3 (5x6,79)

Turmdrehkran ohne Kletterwerk

Stationär
X Fahrbar

Eckabstand: 5,0 m x 6,79 m

Hakenhöhe		Zentralballast [t]	Auslegerstellung	Kran in Betrieb Schwenkmoment 360 kNm Ecklasten				Horizontallast [kN]	Kran außer Betrieb Windkategorie: C25 Ecklasten				Horizontallast [kN]
 [m]	 [m]			A [kN]	B [kN]	C [kN]	D [kN]		A [kN]	B [kN]	C [kN]	D [kN]	
10,1	10,5	80	1	476	662	319	134	42	410	622	231	19	66
			2	610	610	185	185		563	563	77	77	
14,6	15,0	80	1	486	684	319	121	44	416	631	234	18	74
			2	629	629	176	176		572	572	78	78	
19,1	19,5	85	1	509	720	330	118	46	434	654	249	30	82
			2	662	662	177	177		593	593	90	90	
23,6	24,0	85	1	520	746	328	102	48	441	665	252	27	89
			2	683	683	165	165		603	603	90	90	
28,1	28,5	90	1	544	786	339	96	49	460	690	266	37	97
			2	719	719	223	223		626	626	100	100	
32,6	33,0	95	1	568	829	348	87	51	480	716	281	45	104
			2	759	759	217	217		650	650	111	111	
37,1	37,5	95	1	581	861	344	64	53	487	730	283	40	112
			2	788	788	197	197		672	672	253	253	
41,6	42,0	100	1	629	911	391	109	54	578	809	382	150	120
			2	833	833	187	187		745	745	214	214	
46,1	46,5	105	1	657	965	397	89	56	618	904	376	89	128
			2	879	879	174	174		825	825	169	169	



Zentralballaste/Ecklasten nach EN 14439/EN 13001

7032 Drehteil mit 70 m Ausleger auf UW 260.3 (5x6,79)

Turmdrehkran ohne Kletterwerk

Stationär
X Fahrbar

Eckabstand: 5,0 m x 6,79 m

Hakenhöhe		Zentralballast [t]	Auslegerstellung	Kran in Betrieb Schwenkmoment 360 kNm Ecklasten				Horizontallast [kN]	Kran außer Betrieb Windkategorie: C25 Ecklasten				Horizontallast [kN]
 [m]	 [m]			A [kN]	B [kN]	C [kN]	D [kN]		A [kN]	B [kN]	C [kN]	D [kN]	
10,1	10,5	80	1	495	652	362	205	43	410	622	231	18	67
			2	609	609	249	249		563	563	77	77	
14,6	15,0	80	1	506	677	361	189	44	416	631	234	18	74
			2	630	630	237	237		572	572	78	78	
19,1	19,5	85	1	529	716	371	184	46	434	654	249	29	82
			2	664	664	236	236		593	593	90	90	
23,6	24,0	85	1	541	745	369	165	48	441	665	252	27	89
			2	688	688	221	221		603	603	89	89	
28,1	28,5	90	1	566	788	378	156	49	460	690	266	37	97
			2	726	726	217	217		626	626	100	100	
32,6	33,0	95	1	591	833	387	144	51	480	716	281	45	105
			2	766	766	211	211		650	650	110	110	
37,1	37,5	100	1	617	881	394	130	53	561	763	391	189	112
			2	808	808	204	204		707	707	245	245	
41,6	42,0	105	1	644	932	401	113	54	599	850	387	135	120
			2	853	853	193	193		781	781	205	205	
46,1	46,5	110	1	673	987	407	93	56	639	946	381	74	128
			2	900	900	180	180		861	861	159	159	



Zentralballaste/Ecklasten nach EN 14439/EN 13001

7032 Drehteil mit 25 m Ausleger auf UW 260.3 (6x6)

Turmdrehkran ohne Kletterwerk

Stationär
X Fahrbar

Eckabstand: 6,0 m x 6,0 m

Hakenhöhe		Zentralballast [t]	Auslegerstellung	Kran in Betrieb Schwenkmoment 360 kNm Ecklasten				Horizontallast [kN]	Kran außer Betrieb Windkategorie: C25 Ecklasten				Horizontallast [kN]
 [m]	 [m]			A [kN]	B [kN]	C [kN]	D [kN]		A [kN]	B [kN]	C [kN]	D [kN]	
10,1	10,5	40	1	216	548	216	15	39	190	460	190	15	61
			2	438	438	120	120		371	371	56	56	
14,6	15,0	40	1	211	578	211	15	41	195	468	195	15	68
			2	455	455	112	112		378	378	58	58	
19,1	19,5	40	1	204	610	204	15	43	199	477	199	15	75
			2	473	473	103	103		386	386	59	59	
23,6	24,0	40	1	195	645	195	15	44	202	488	202	15	83
			2	492	492	93	93		394	394	60	60	
28,1	28,5	45	1	210	684	210	15	46	230	501	230	15	90
			2	524	524	95	95		416	416	72	72	
32,6	33,0	50	1	223	726	223	15	48	257	515	257	15	98
			2	558	558	95	95		438	438	84	84	
37,1	37,5	60	1	259	771	259	15	49	291	549	291	33	105
			2	606	606	106	106		473	473	108	108	
41,6	42,0	70	1	294	821	294	15	51	320	587	320	53	113
			2	656	656	116	116		509	509	132	132	
46,1	46,5	80	1	326	875	326	15	53	385	634	385	137	121
			2	707	707	124	124		561	561	210	210	
50,6	51,0	90	1	369	928	369	15	55	420	744	420	96	132
			2	763	763	137	137		649	649	191	191	
55,1	55,5	105	1	428	988	428	15	58	465	870	465	59	141
			2	831	831	158	158		751	751	178	178	
59,6	60,0	120	1	484	1053	484	15	60	508	1005	508	15	151
			2	902	902	176	176		859	859	159	159	

Zentralballaste/Ecklasten nach EN 14439/EN 13001



7032 Drehteil mit 27,5 m Ausleger auf UW 260.3 (6x6)

Turmdrehkran ohne Kletterwerk

Stationär

X Fahrbar

Eckabstand: 6,0 m x 6,0 m

Hakenhöhe		Zentralballast [t]	Auslegerstellung	Kran in Betrieb Schwenkmoment 360 kNm Ecklasten				Horizontallast [kN]	Kran außer Betrieb Windkategorie: C25 Ecklasten				Horizontallast [kN]
 [m]	 [m]			A	B	C	D		A	B	C	D	
[m]	[m]			[kN]	[kN]	[kN]	[kN]		[kN]	[kN]	[kN]	[kN]	
10,1	10,5	45	1	235	593	235	15	40	214	460	214	15	61
			2	474	474	65	65		383	383	69	69	
14,6	15,0	45	1	229	623	229	15	41	219	468	219	15	68
			2	489	489	119	119		391	391	70	70	
19,1	19,5	45	1	222	656	222	15	43	224	477	224	15	76
			2	507	507	110	110		399	399	72	72	
23,6	24,0	45	1	213	692	213	15	45	227	489	227	15	83
			2	526	526	100	100		407	407	72	72	
28,1	28,5	45	1	202	732	202	15	46	230	501	230	15	90
			2	547	547	88	88		416	416	72	72	
32,6	33,0	55	1	239	776	239	15	48	274	524	274	23	98
			2	594	594	101	101		451	451	97	97	
37,1	37,5	60	1	250	823	250	15	50	291	549	291	33	106
			2	630	630	99	99		473	473	108	108	
41,6	42,0	75	1	308	874	308	15	52	333	600	333	66	113
			2	693	693	120	120		522	522	144	144	
46,1	46,5	85	1	339	931	339	15	53	362	639	362	85	121
			2	745	745	127	127		570	570	242	242	
50,6	51,0	95	1	381	985	381	15	56	440	747	440	133	132
			2	801	801	140	140		658	658	223	223	
55,1	55,5	110	1	439	1048	439	15	58	485	874	485	96	142
			2	870	870	160	160		760	760	210	210	
59,6	60,0	120	1	494	1116	494	15	60	530	1008	530	51	152
			2	942	942	177	177		868	868	191	191	



Zentralballaste/Ecklasten nach EN 14439/EN 13001

7032 Drehteil mit 30 m Ausleger auf UW 260.3 (6x6)

Turmdrehkran ohne Kletterwerk

Stationär
X Fahrbar

Eckabstand: 6,0 m x 6,0 m

Hakenhöhe		Zentralballast [t]	Auslegerstellung	Kran in Betrieb Schwenkmoment 360 kNm Ecklasten				Horizontallast [kN]	Kran außer Betrieb Windkategorie: C25 Ecklasten				Horizontallast [kN]
 [m]	 [m]			A [kN]	B [kN]	C [kN]	D [kN]		A [kN]	B [kN]	C [kN]	D [kN]	
10,1	10,5	50	1	273	576	273	15	40	238	461	238	16	62
			2	490	490	138	138		396	396	81	81	
14,6	15,0	50	1	266	607	266	15	42	243	470	243	16	69
			2	507	507	130	130		403	403	83	83	
19,1	19,5	50	1	259	640	259	15	43	248	479	248	16	76
			2	526	526	121	121		411	411	84	84	
23,6	24,0	50	1	250	676	250	15	45	252	489	252	15	84
			2	545	545	110	110		420	420	84	84	
28,1	28,5	50	1	239	716	239	15	47	255	502	255	15	91
			2	566	566	99	99		429	429	85	85	
32,6	33,0	50	1	226	760	226	15	48	257	516	257	15	98
			2	588	588	86	86		438	438	84	84	
37,1	37,5	60	1	262	807	262	15	50	291	549	291	32	106
			2	637	637	96	96		474	474	108	108	
41,6	42,0	70	1	295	859	295	15	52	320	588	320	53	114
			2	687	687	105	105		509	509	131	131	
46,1	46,5	80	1	326	915	326	15	53	395	644	395	147	122
			2	740	740	111	111		571	571	220	220	
50,6	51,0	90	1	368	970	368	15	56	430	755	430	106	133
			2	796	796	124	124		659	659	201	201	
55,1	55,5	105	1	484	1036	484	15	58	475	882	475	68	142
			2	866	866	144	144		762	762	187	187	
59,6	60,0	120	1	534	1114	534	15	61	519	1017	519	21	152
			2	938	938	161	161		871	871	167	167	



Zentralballaste/Ecklasten nach EN 14439/EN 13001

7032 Drehteil mit 32,5 m Ausleger auf UW 260.3 (6x6)

Turmdrehkran ohne Kletterwerk

Stationär
X Fahrbar

Eckabstand: 6,0 m x 6,0 m

Hakenhöhe		Zentralballast [t]	Auslegerstellung	Kran in Betrieb Schwenkmoment 360 kNm Ecklasten				Horizontallast [kN]	Kran außer Betrieb Windkategorie: C25 Ecklasten				Horizontallast [kN]
 [m]	 [m]			A [kN]	B [kN]	C [kN]	D [kN]		A [kN]	B [kN]	C [kN]	D [kN]	
10,1	10,5	50	1	315	574	315	56	40	238	461	238	16	62
			2	499	499	132	132		396	396	81	81	
14,6	15,0	50	1	320	597	320	43	42	243	470	243	16	69
			2	516	516	124	124		403	403	83	83	
19,1	19,5	50	1	324	621	324	28	44	248	479	248	16	76
			2	534	534	115	115		411	411	84	84	
23,6	24,0	50	1	265	651	265	15	45	252	489	252	15	84
			2	554	554	104	104		420	420	84	84	
28,1	28,5	50	1	311	697	311	15	47	255	502	255	15	91
			2	575	575	93	93		429	429	84	84	
32,6	33,0	50	1	295	747	295	15	48	257	516	257	15	99
			2	597	597	79	79		438	438	84	84	
37,1	37,5	55	1	302	802	302	15	50	278	537	278	20	106
			2	633	633	77	77		461	461	95	95	
41,6	42,0	65	1	331	862	331	15	52	308	575	308	40	114
			2	684	684	85	85		497	497	212	212	
46,1	46,5	75	1	357	927	357	15	54	384	652	384	117	122
			2	737	737	92	92		573	573	195	195	
50,6	51,0	85	1	396	989	396	15	56	419	763	419	75	133
			2	793	793	104	104		662	662	176	176	
55,1	55,5	100	1	449	1062	449	15	58	463	890	463	36	143
			2	863	863	123	123		765	765	162	162	
59,6	60,0	115	1	498	1140	498	15	61	482	1052	482	15	152
			2	936	936	140	140		875	875	141	141	



Zentralballaste/Ecklasten nach EN 14439/EN 13001

7032 Drehteil mit 35 m Ausleger auf UW 260.3 (6x6)

Turmdrehkran ohne Kletterwerk

Stationär
X Fahrbar

Eckabstand: 6,0 m x 6,0 m

Hakenhöhe		Zentralballast [t]	Auslegerstellung	Kran in Betrieb Schwenkmoment 360 kNm Ecklasten				Horizontallast [kN]	Kran außer Betrieb Windkategorie: C25 Ecklasten				Horizontallast [kN]
 [m]	 [m]			A [kN]	B [kN]	C [kN]	D [kN]		A [kN]	B [kN]	C [kN]	D [kN]	
10,1	10,5	45	1	264	581	264	15	40	214	460	214	15	62
			2	484	484	138	138		383	383	68	68	
14,6	15,0	45	1	257	612	257	15	42	219	469	219	15	70
			2	502	502	129	129		391	391	70	70	
19,1	19,5	45	1	249	646	249	15	44	223	478	223	15	77
			2	520	520	120	120		399	399	71	71	
23,6	24,0	45	1	240	684	240	15	46	227	490	227	15	84
			2	540	540	109	109		407	407	72	72	
28,1	28,5	45	1	228	725	228	15	47	230	502	230	15	92
			2	561	561	98	98		416	416	72	72	
32,6	33,0	45	1	215	769	215	15	49	231	517	231	15	99
			2	583	583	84	84		426	426	71	71	
37,1	37,5	55	1	250	818	250	15	51	278	537	278	19	107
			2	632	632	94	94		461	461	95	95	
41,6	42,0	65	1	282	872	282	15	52	308	576	308	40	115
			2	683	683	102	102		500	500	226	226	
46,1	46,5	75	1	312	930	312	15	54	392	652	392	132	122
			2	736	736	108	108		576	576	209	209	
50,6	51,0	90	1	378	986	378	15	57	439	776	439	103	134
			2	806	806	133	133		678	678	201	201	
55,1	55,5	100	1	410	1051	410	15	59	472	892	472	51	143
			2	864	864	139	139		769	769	174	174	
59,6	60,0	115	1	464	1122	464	15	61	504	1041	504	15	153
			2	936	936	156	156		879	879	153	153	



Zentralballaste/Ecklasten nach EN 14439/EN 13001

7032 Drehteil mit 37,5 m Ausleger auf UW 260.3 (6x6)

Turmdrehkran ohne Kletterwerk

Stationär
X Fahrbar

Eckabstand: 6,0 m x 6,0 m

Hakenhöhe		Zentralballast [t]	Auslegerstellung	Kran in Betrieb Schwenkmoment 360 kNm Ecklasten				Horizontallast [kN]	Kran außer Betrieb Windkategorie: C25 Ecklasten				Horizontallast [kN]
 [m]	 [m]			A [kN]	B [kN]	C [kN]	D [kN]		A [kN]	B [kN]	C [kN]	D [kN]	
10,1	10,5	45	1	271	573	271	15	41	214	460	214	15	62
			2	485	485	140	140		383	383	68	68	
14,6	15,0	45	1	264	604	264	15	42	219	469	219	15	70
			2	502	502	131	131		391	391	70	70	
19,1	19,5	45	1	256	638	256	15	44	223	479	223	15	77
			2	521	521	122	122		399	399	71	71	
23,6	24,0	45	1	246	676	246	15	46	227	490	227	15	84
			2	541	541	111	111		407	407	72	72	
28,1	28,5	45	1	235	717	235	15	47	229	503	229	15	92
			2	562	562	99	99		417	417	72	72	
32,6	33,0	45	1	222	762	222	15	49	231	517	231	15	100
			2	584	584	86	86		426	426	71	71	
37,1	37,5	50	1	231	811	231	15	51	257	533	257	15	107
			2	621	621	83	83		449	449	82	82	
41,6	42,0	65	1	289	864	289	15	52	308	576	308	40	115
			2	684	684	104	104		508	508	220	220	
46,1	46,5	75	1	318	923	318	15	54	394	664	394	123	123
			2	738	738	110	110		585	585	202	202	
50,6	51,0	85	1	359	979	359	15	57	428	776	428	80	134
			2	794	794	122	122		674	674	182	182	
55,1	55,5	100	1	416	1044	416	15	59	473	905	473	41	144
			2	865	865	141	141		778	778	167	167	
59,6	60,0	115	1	527	1120	527	15	61	495	1065	495	15	153
			2	938	938	157	157		889	889	146	146	



Zentralballaste/Ecklasten nach EN 14439/EN 13001

7032 Drehteil mit 40 m Ausleger auf UW 260.3 (6x6)

Turmdrehkran ohne Kletterwerk

Stationär
X Fahrbar

Eckabstand: 6,0 m x 6,0 m

Hakenhöhe		Zentralballast [t]	Auslegerstellung	Kran in Betrieb Schwenkmoment 360 kNm Ecklasten				Horizontallast [kN]	Kran außer Betrieb Windkategorie: C25 Ecklasten				Horizontallast [kN]
 [m]	 [m]			A [kN]	B [kN]	C [kN]	D [kN]		A [kN]	B [kN]	C [kN]	D [kN]	
10,1	10,5	45	1	313	565	313	60	41	214	461	214	15	63
			2	492	492	134	134		383	383	68	68	
14,6	15,0	45	1	318	588	318	47	42	219	469	219	15	70
			2	509	509	126	126		391	391	70	70	
19,1	19,5	45	1	266	621	266	15	44	223	479	223	15	78
			2	528	528	116	116		399	399	71	71	
23,6	24,0	45	1	256	659	256	15	46	227	490	227	15	85
			2	548	548	106	106		408	408	72	72	
28,1	28,5	45	1	245	700	245	15	48	229	503	229	15	92
			2	569	569	94	94		417	417	72	72	
32,6	33,0	45	1	232	745	232	15	49	231	518	231	15	100
			2	591	591	80	80		426	426	71	71	
37,1	37,5	50	1	301	795	301	15	51	257	534	257	15	108
			2	628	628	77	77		449	449	82	82	
41,6	42,0	60	1	329	856	329	15	52	352	572	352	133	115
			2	680	680	85	85		507	507	197	197	
46,1	46,5	70	1	355	923	355	15	54	382	669	382	95	123
			2	733	733	91	91		585	585	179	179	
50,6	51,0	80	1	392	987	392	15	57	416	781	416	52	134
			2	790	790	103	103		674	674	159	159	
55,1	55,5	95	1	444	1061	444	15	59	458	914	458	15	144
			2	861	861	121	121		779	779	143	143	
59,6	60,0	110	1	493	1142	493	15	61	453	1101	453	15	154
			2	934	934	137	137		890	890	122	122	



Zentralballaste/Ecklasten nach EN 14439/EN 13001

7032 Drehteil mit 42,5 m Ausleger auf UW 260.3 (6x6)

Turmdrehkran ohne Kletterwerk

Stationär
X Fahrbar

Eckabstand: 6,0 m x 6,0 m

Hakenhöhe		Zentralballast [t]	Auslegerstellung	Kran in Betrieb Schwenkmoment 360 kNm Ecklasten				Horizontallast [kN]	Kran außer Betrieb Windkategorie: C25 Ecklasten				Horizontallast [kN]
 [m]	 [m]			A [kN]	B [kN]	C [kN]	D [kN]		A [kN]	B [kN]	C [kN]	D [kN]	
10,1	10,5	40	1	259	581	259	15	41	189	461	189	15	63
			2	478	478	78	78		371	371	56	56	
14,6	15,0	40	1	252	613	252	15	43	194	469	194	15	70
			2	494	494	132	132		379	379	57	57	
19,1	19,5	40	1	244	648	244	15	44	198	479	198	15	78
			2	512	512	123	123		387	387	58	58	
23,6	24,0	45	1	259	686	259	15	46	226	490	226	15	85
			2	545	545	124	124		408	408	71	71	
28,1	28,5	45	1	247	728	247	15	48	229	503	229	15	93
			2	566	566	112	112		417	417	71	71	
32,6	33,0	50	1	258	774	258	15	50	256	518	256	15	100
			2	602	602	111	111		439	439	83	83	
37,1	37,5	50	1	242	825	242	15	51	257	534	257	15	108
			2	626	626	95	95		449	449	82	82	
41,6	42,0	60	1	273	880	273	15	53	360	572	360	148	116
			2	678	678	103	103		510	510	210	210	
46,1	46,5	70	1	302	941	302	15	54	390	670	390	110	124
			2	731	731	109	109		588	588	192	192	
50,6	51,0	85	1	367	998	367	15	57	437	795	437	79	135
			2	801	801	133	133		690	690	184	184	
55,1	55,5	95	1	398	1065	398	15	59	469	912	469	26	144
			2	859	859	139	139		783	783	156	156	
59,6	60,0	110	1	451	1138	451	15	62	475	1090	475	15	154
			2	933	933	154	154		894	894	133	133	

Zentralballaste/Ecklasten nach EN 14439/EN 13001



7032 Drehteil mit 45 m Ausleger auf UW 260.3 (6x6)

Turmdrehkran ohne Kletterwerk

Stationär

X Fahrbar

Eckabstand: 6,0 m x 6,0 m

Hakenhöhe		Zentralballast [t]	Auslegerstellung	Kran in Betrieb Schwenkmoment 360 kNm Ecklasten				Horizontallast [kN]	Kran außer Betrieb Windkategorie: C25 Ecklasten				Horizontallast [kN]
 [m]	 [m]			A [kN]	B [kN]	C [kN]	D [kN]		A [kN]	B [kN]	C [kN]	D [kN]	
10,1	10,5			40	1	264	571		264	15	41	189	
			2	478	478	139	139		371	371	56	56	
14,6	15,0	40	1	257	603	257	15	43	194	469	194	15	71
			2	496	496	130	130		379	379	57	57	
19,1	19,5	40	1	249	638	249	15	45	198	479	198	15	78
			2	515	515	121	121		387	387	58	58	
23,6	24,0	45	1	264	677	264	15	46	226	491	226	15	86
			2	547	547	122	122		408	408	71	71	
28,1	28,5	45	1	252	719	252	15	48	229	504	229	15	93
			2	569	569	110	110		417	417	71	71	
32,6	33,0	50	1	263	765	263	15	50	256	519	256	15	101
			2	604	604	109	109		439	439	83	83	
37,1	37,5	50	1	247	815	247	15	51	256	535	256	15	108
			2	629	629	93	93		450	450	82	82	
41,6	42,0	55	1	253	870	253	15	53	348	573	348	123	116
			2	668	668	88	88		507	507	189	189	
46,1	46,5	70	1	307	931	307	15	55	390	683	390	97	124
			2	734	734	106	106		597	597	183	183	
50,6	51,0	80	1	348	989	348	15	57	425	796	425	53	135
			2	791	791	118	118		687	687	162	162	
55,1	55,5	95	1	403	1055	403	15	60	466	930	466	15	145
			2	863	863	136	136		793	793	146	146	
59,6	60,0	110	1	456	1128	456	15	62	460	1120	460	15	155
			2	936	936	151	151		905	905	123	123	



Zentralballaste/Ecklasten nach EN 14439/EN 13001

7032 Drehteil mit 47,5 m Ausleger auf UW 260.3 (6x6)

Turmdrehkran ohne Kletterwerk

Stationär
X Fahrbar

Eckabstand: 6,0 m x 6,0 m

Hakenhöhe		Zentralballast [t]	Auslegerstellung	Kran in Betrieb Schwenkmoment 360 kNm Ecklasten				Horizontallast [kN]	Kran außer Betrieb Windkategorie: C25 Ecklasten				Horizontallast [kN]
 [m]	 [m]			A [kN]	B [kN]	C [kN]	D [kN]		A [kN]	B [kN]	C [kN]	D [kN]	
10,1	10,5	40	1	273	558	273	15	41	189	461	189	15	64
			2	485	485	135	135		371	371	56	56	
14,6	15,0	40	1	266	590	266	15	43	194	470	194	15	71
			2	502	502	127	127		379	379	57	57	
19,1	19,5	45	1	283	625	283	15	45	223	480	223	15	78
			2	534	534	129	129		399	399	71	71	
23,6	24,0	45	1	273	664	273	15	46	226	491	226	15	86
			2	554	554	118	118		408	408	71	71	
28,1	28,5	45	1	261	706	261	15	48	229	504	229	15	94
			2	576	576	106	106		417	417	71	71	
32,6	33,0	50	1	272	752	272	15	50	255	519	255	15	101
			2	611	611	104	104		439	439	83	83	
37,1	37,5	50	1	256	802	256	15	51	256	535	256	15	109
			2	636	636	88	88		456	456	208	208	
41,6	42,0	55	1	262	857	262	15	53	349	587	349	112	116
			2	675	675	83	83		517	517	182	182	
46,1	46,5	65	1	349	921	349	15	55	379	685	379	73	124
			2	729	729	88	88		595	595	162	162	
50,6	51,0	75	1	386	986	386	15	58	413	799	413	28	136
			2	787	787	100	100		686	686	141	141	
55,1	55,5	90	1	437	1062	437	15	60	429	958	429	15	145
			2	858	858	118	118		791	791	124	124	
59,6	60,0	105	1	485	1145	485	15	62	423	1150	423	15	155
			2	932	932	133	133		904	904	101	101	



Zentralballaste/Ecklasten nach EN 14439/EN 13001

7032 Drehteil mit 50 m Ausleger auf UW 260.3 (6x6)

Turmdrehkran ohne Kletterwerk

Stationär
X Fahrbar

Eckabstand: 6,0 m x 6,0 m

Hakenhöhe		Zentralballast [t]	Auslegerstellung	Kran in Betrieb Schwenkmoment 360 kNm Ecklasten				Horizontallast [kN]	Kran außer Betrieb Windkategorie: C25 Ecklasten				Horizontallast [kN]
 [m]	 [m]			A [kN]	B [kN]	C [kN]	D [kN]		A [kN]	B [kN]	C [kN]	D [kN]	
10,1	10,5	45	1	323	582	323	65	42	214	461	214	15	64
			2	506	506	140	140		384	384	68	68	
14,6	15,0	45	1	328	605	328	50	43	218	470	218	15	72
			2	524	524	132	132		391	391	70	70	
19,1	19,5	45	1	332	630	332	35	45	223	480	223	15	79
			2	543	543	122	122		399	399	71	71	
23,6	24,0	45	1	337	657	337	17	47	226	491	226	15	86
			2	563	563	111	111		408	408	71	71	
28,1	28,5	45	1	323	704	323	15	48	228	505	228	15	94
			2	585	585	98	98		417	417	71	71	
32,6	33,0	50	1	331	757	331	15	50	255	519	255	15	102
			2	621	621	96	96		439	439	83	83	
37,1	37,5	50	1	311	815	311	15	52	256	536	256	15	109
			2	646	646	80	80		475	475	191	191	
41,6	42,0	55	1	313	879	313	15	53	350	614	350	86	117
			2	685	685	75	75		537	537	163	163	
46,1	46,5	60	1	312	949	312	15	55	367	701	367	33	125
			2	727	727	67	67		603	603	131	131	
50,6	51,0	70	1	349	1014	349	15	58	375	842	375	15	136
			2	785	785	78	78		694	694	109	109	
55,1	55,5	85	1	399	1091	399	15	60	377	1017	377	15	146
			2	857	857	96	96		800	800	92	92	
59,6	60,0	100	1	447	1175	447	15	62	369	1210	369	15	156
			2	931	931	111	111		913	913	68	68	



Zentralballaste/Ecklasten nach EN 14439/EN 13001

7032 Drehteil mit 52,5 m Ausleger auf UW 260.3 (6x6)

Turmdrehkran ohne Kletterwerk

Stationär
X Fahrbar

Eckabstand: 6,0 m x 6,0 m

Hakenhöhe		Zentralballast [t]	Auslegerstellung	Kran in Betrieb Schwenkmoment 360 kNm Ecklasten				Horizontallast [kN]	Kran außer Betrieb Windkategorie: C25 Ecklasten				Horizontallast [kN]
 [m]	 [m]			A [kN]	B [kN]	C [kN]	D [kN]		A [kN]	B [kN]	C [kN]	D [kN]	
10,1	10,5			40	1	311	567		311	55	42	189	
			2	492	492	130	130		371	371	56	56	
14,6	15,0	40	1	316	591	316	40	43	193	470	193	15	72
			2	510	510	121	121		379	379	57	57	
19,1	19,5	45	1	333	628	333	37	45	222	480	222	15	79
			2	542	542	123	123		399	399	71	71	
23,6	24,0	45	1	337	655	337	19	47	226	492	226	15	87
			2	562	562	112	112		408	408	71	71	
28,1	28,5	45	1	326	700	326	15	48	228	505	228	15	94
			2	584	584	100	100		417	417	71	71	
32,6	33,0	50	1	333	753	333	15	50	255	520	255	15	102
			2	620	620	98	98		441	441	216	216	
37,1	37,5	50	1	313	811	313	15	52	333	549	333	117	110
			2	645	645	82	82		486	486	180	180	
41,6	42,0	55	1	316	875	316	15	53	350	630	350	71	117
			2	684	684	76	76		548	548	153	153	
46,1	46,5	60	1	315	945	315	15	55	367	717	367	17	125
			2	726	726	69	69		615	615	120	120	
50,6	51,0	65	1	326	1011	326	15	58	334	875	334	15	136
			2	771	771	68	68		694	694	85	85	
55,1	55,5	80	1	377	1088	377	15	60	335	1051	335	15	146
			2	843	843	85	85		800	800	68	68	
59,6	60,0	105	1	474	1172	474	15	62	377	1246	377	15	156
			2	943	943	125	125		939	939	69	69	



Zentralballaste/Ecklasten nach EN 14439/EN 13001

7032 Drehteil mit 55 m Ausleger auf UW 260.3 (6x6)

Turmdrehkran ohne Kletterwerk

Stationär
X Fahrbar

Eckabstand: 6,0 m x 6,0 m

Hakenhöhe		Zentralballast [t]	Auslegerstellung	Kran in Betrieb Schwenkmoment 360 kNm Ecklasten				Horizontallast [kN]	Kran außer Betrieb Windkategorie: C25 Ecklasten				Horizontallast [kN]
 [m]	 [m]			A [kN]	B [kN]	C [kN]	D [kN]		A [kN]	B [kN]	C [kN]	D [kN]	
10,1	10,5	40	1	311	568	311	54	42	189	462	189	15	65
			2	493	493	129	129		371	371	56	56	
14,6	15,0	40	1	316	592	316	40	43	193	470	193	15	72
			2	511	511	120	120		379	379	57	57	
19,1	19,5	45	1	333	629	333	36	45	222	481	222	15	80
			2	543	543	123	123		400	400	70	70	
23,6	24,0	45	1	337	656	337	18	47	226	492	226	15	87
			2	563	563	112	112		408	408	71	71	
28,1	28,5	45	1	325	702	325	15	48	228	505	228	15	95
			2	585	585	99	99		418	418	71	71	
32,6	33,0	50	1	333	756	333	15	50	255	520	255	15	102
			2	621	621	97	97		452	452	206	206	
37,1	37,5	50	1	312	814	312	15	52	333	564	333	102	110
			2	646	646	81	81		497	497	170	170	
41,6	42,0	55	1	315	878	315	15	54	351	645	351	56	118
			2	686	686	75	75		559	559	142	142	
46,1	46,5	60	1	314	948	314	15	55	354	747	354	15	126
			2	727	727	68	68		626	626	109	109	
50,6	51,0	70	1	350	1014	350	15	58	343	908	343	15	137
			2	785	785	79	79		718	718	86	86	
55,1	55,5	85	1	401	1091	401	15	60	343	1086	343	15	147
			2	857	857	96	96		825	825	68	68	
59,6	60,0	110	1	497	1175	497	15	62	384	1282	384	15	157
			2	957	957	136	136		964	964	68	68	



Zentralballaste/Ecklasten nach EN 14439/EN 13001

7032 Drehteil mit 57,5 m Ausleger auf UW 260.3 (6x6)

Turmdrehkran ohne Kletterwerk

Stationär
X Fahrbar

Eckabstand: 6,0 m x 6,0 m

Hakenhöhe		Zentralballast [t]	Auslegerstellung	Kran in Betrieb Schwenkmoment 360 kNm Ecklasten				Horizontallast [kN]	Kran außer Betrieb Windkategorie: C25 Ecklasten				Horizontallast [kN]
 [m]	 [m]			A [kN]	B [kN]	C [kN]	D [kN]		A [kN]	B [kN]	C [kN]	D [kN]	
10,1	10,5	40	1	289	549	289	29	42	188	462	188	15	65
			2	481	481	158	158		391	391	105	105	
14,6	15,0	40	1	324	571	324	77	44	193	470	193	15	72
			2	499	499	149	149		399	399	107	107	
19,1	19,5	45	1	341	609	341	73	45	270	482	270	58	80
			2	530	530	151	151		420	420	120	120	
23,6	24,0	45	1	302	643	302	15	47	225	492	225	15	87
			2	550	550	140	140		429	429	120	120	
28,1	28,5	50	1	314	686	314	15	49	291	517	291	66	95
			2	585	585	140	140		451	451	132	132	
32,6	33,0	50	1	300	733	300	15	50	296	529	296	63	103
			2	608	608	126	126		461	461	131	131	
37,1	37,5	55	1	308	784	308	15	52	354	566	354	142	110
			2	646	646	122	122		504	504	204	204	
41,6	42,0	55	1	289	840	289	15	54	359	634	359	83	118
			2	673	673	104	104		554	554	164	164	
46,1	46,5	60	1	293	902	293	15	55	376	723	376	29	126
			2	714	714	97	97		621	621	130	130	
50,6	51,0	70	1	332	961	332	15	58	378	871	378	15	137
			2	772	772	108	108		713	713	108	108	
55,1	55,5	80	1	421	1031	421	15	60	353	1048	353	15	147
			2	832	832	113	113		808	808	77	77	
59,6	60,0	105	1	518	1116	518	15	62	393	1245	393	15	157
			2	931	931	153	153		947	947	77	77	



Zentralballaste/Ecklasten nach EN 14439/EN 13001

7032 Drehteil mit 60 m Ausleger auf UW 260.3 (6x6)

Turmdrehkran ohne Kletterwerk

Stationär
X Fahrbar

Eckabstand: 6,0 m x 6,0 m

Hakenhöhe		Zentralballast [t]	Auslegerstellung	Kran in Betrieb Schwenkmoment 360 kNm Ecklasten				Horizontallast [kN]	Kran außer Betrieb Windkategorie: C25 Ecklasten				Horizontallast [kN]
 [m]	 [m]			A [kN]	B [kN]	C [kN]	D [kN]		A [kN]	B [kN]	C [kN]	D [kN]	
10,1	10,5			40	1	320	562		320	78	42	249	
			2	491	491	149	149		407	407	90	90	
14,6	15,0	40	1	324	586	324	63	44	253	482	253	25	73
			2	509	509	140	140		415	415	92	92	
19,1	19,5	45	1	342	624	342	60	46	271	505	271	36	80
			2	541	541	142	142		436	436	105	105	
23,6	24,0	45	1	346	651	346	41	47	275	516	275	34	88
			2	562	562	131	131		445	445	105	105	
28,1	28,5	50	1	363	692	363	34	49	292	540	292	44	95
			2	596	596	130	130		467	467	117	117	
32,6	33,0	50	1	364	728	364	15	51	297	553	297	41	103
			2	620	620	116	116		478	478	116	116	
37,1	37,5	55	1	369	786	369	15	52	355	596	355	113	111
			2	657	657	112	112		525	525	184	184	
41,6	42,0	55	1	346	851	346	15	54	359	666	359	53	119
			2	685	685	94	94		576	576	143	143	
46,1	46,5	60	1	344	922	344	15	56	359	772	359	15	126
			2	727	727	86	86		644	644	109	109	
50,6	51,0	60	1	330	989	330	15	58	297	935	297	15	138
			2	760	760	72	72		711	711	61	61	
55,1	55,5	85	1	430	1067	430	15	61	346	1115	346	15	148
			2	857	857	114	114		844	844	67	67	



Zentralballaste/Ecklasten nach EN 14439/EN 13001

7032 Drehteil mit 62,5 m Ausleger auf UW 260.3 (6x6)

Turmdrehkran ohne Kletterwerk

Stationär
X Fahrbar

Eckabstand: 6,0 m x 6,0 m

Hakenhöhe		Zentralballast [t]	Auslegerstellung	Kran in Betrieb Schwenkmoment 360 kNm Ecklasten				Horizontallast [kN]	Kran außer Betrieb Windkategorie: C25 Ecklasten				Horizontallast [kN]
 [m]	 [m]			A [kN]	B [kN]	C [kN]	D [kN]		A [kN]	B [kN]	C [kN]	D [kN]	
10,1	10,5	40	1	320	549	320	90	42	249	473	249	24	66
			2	482	482	157	157		407	407	90	90	
14,6	15,0	40	1	324	573	324	75	44	253	482	253	24	73
			2	500	500	148	148		415	415	91	91	
19,1	19,5	45	1	341	611	341	72	46	270	505	270	36	81
			2	532	532	151	151		436	436	104	104	
23,6	24,0	45	1	346	638	346	54	47	275	516	275	34	88
			2	552	552	139	139		445	445	104	104	
28,1	28,5	50	1	363	679	363	46	49	292	540	292	43	96
			2	587	587	139	139		467	467	116	116	
32,6	33,0	50	1	367	711	367	24	51	296	553	296	40	104
			2	610	610	125	125		478	478	115	115	
37,1	37,5	55	1	381	760	381	15	52	354	596	354	113	111
			2	648	648	121	121		525	525	184	184	
41,6	42,0	55	1	358	824	358	15	54	359	666	359	52	119
			2	675	675	103	103		576	576	142	142	
46,1	46,5	60	1	357	895	357	15	56	358	773	358	15	127
			2	717	717	95	95		644	644	108	108	
50,6	51,0	60	1	344	960	344	15	58	295	937	295	15	138
			2	750	750	81	81		712	712	60	60	
55,1	55,5	85	1	444	1038	444	15	61	344	1117	344	15	148
			2	847	847	124	124		845	845	66	66	



Zentralballaste/Ecklasten nach EN 14439/EN 13001

7032 Drehteil mit 65 m Ausleger auf UW 260.3 (6x6)

Turmdrehkran ohne Kletterwerk

Stationär
X Fahrbar

Eckabstand: 6,0 m x 6,0 m

Hakenhöhe		Zentralballast [t]	Auslegerstellung	Kran in Betrieb Schwenkmoment 360 kNm Ecklasten				Horizontallast [kN]	Kran außer Betrieb Windkategorie: C25 Ecklasten				Horizontallast [kN]
 [m]	 [m]			A [kN]	B [kN]	C [kN]	D [kN]		A [kN]	B [kN]	C [kN]	D [kN]	
10,1	10,5			60	1	370	601		370	138	42	239	
			2	534	534	206	206		472	472	68	68	
14,6	15,0	60	1	374	625	374	124	44	244	597	244	15	74
			2	552	552	197	197		480	480	69	69	
19,1	19,5	60	1	379	650	379	107	46	247	607	247	15	81
			2	571	571	187	187		489	489	70	70	
23,6	24,0	65	1	396	690	396	102	47	275	620	275	15	89
			2	604	604	188	188		510	510	82	82	
28,1	28,5	65	1	401	719	401	82	49	277	634	277	15	96
			2	626	626	175	175		520	520	82	82	
32,6	33,0	70	1	418	763	418	72	51	303	651	303	15	104
			2	662	662	173	173		543	543	93	93	
37,1	37,5	70	1	422	797	422	47	52	303	669	303	15	112
			2	687	687	157	157		575	575	210	210	
41,6	42,0	75	1	439	846	439	32	54	409	733	409	85	120
			2	727	727	151	151		638	638	180	180	
46,1	46,5	80	1	455	900	455	15	56	426	823	426	29	127
			2	769	769	143	143		707	707	145	145	
50,6	51,0	80	1	441	966	441	15	58	377	974	377	15	139
			2	802	802	130	130		775	775	97	97	
55,1	55,5	90	1	466	1044	466	15	61	350	1156	350	15	148
			2	862	862	134	134		871	871	65	65	



Zentralballaste/Ecklasten nach EN 14439/EN 13001

7032 Drehteil mit 67,5 m Ausleger auf UW 260.3 (6x6)

Turmdrehkran ohne Kletterwerk

Stationär
X Fahrbar

Eckabstand: 6,0 m x 6,0 m

Hakenhöhe		Zentralballast [t]	Auslegerstellung	Kran in Betrieb Schwenkmoment 360 kNm Ecklasten				Horizontallast [kN]	Kran außer Betrieb Windkategorie: C25 Ecklasten				Horizontallast [kN]
 [m]	 [m]			A [kN]	B [kN]	C [kN]	D [kN]		A [kN]	B [kN]	C [kN]	D [kN]	
10,1	10,5			60	1	348	598		348	97	42	239	
			2	525	525	171	171		473	473	68	68	
14,6	15,0	60	1	352	620	352	85	44	244	597	244	15	74
			2	541	541	224	224		480	480	69	69	
19,1	19,5	60	1	357	643	357	71	46	247	608	247	15	82
			2	560	560	213	213		489	489	70	70	
23,6	24,0	65	1	374	680	374	68	48	275	620	275	15	89
			2	593	593	214	214		510	510	82	82	
28,1	28,5	65	1	379	706	379	51	49	277	635	277	15	97
			2	615	615	202	202		520	520	82	82	
32,6	33,0	70	1	396	747	396	44	51	303	651	303	15	104
			2	651	651	200	200		543	543	93	93	
37,1	37,5	75	1	443	791	443	94	53	328	669	328	15	112
			2	689	689	196	196		587	587	238	238	
41,6	42,0	75	1	412	829	412	15	54	417	730	417	104	120
			2	716	716	178	178		638	638	196	196	
46,1	46,5	80	1	415	892	415	15	56	434	821	434	48	128
			2	758	758	170	170		708	708	161	161	
50,6	51,0	80	1	404	952	404	15	59	403	954	403	15	139
			2	791	791	157	157		776	776	112	112	
55,1	55,5	85	1	408	1022	408	15	61	351	1137	351	15	149
			2	838	838	149	149		860	860	67	67	



Zentralballaste/Ecklasten nach EN 14439/EN 13001

7032 Drehteil mit 70 m Ausleger auf UW 260.3 (6x6)

Turmdrehkran ohne Kletterwerk

Stationär
X Fahrbar

Eckabstand: 6,0 m x 6,0 m

Hakenhöhe		Zentralballast [t]	Auslegerstellung	Kran in Betrieb Schwenkmoment 360 kNm Ecklasten				Horizontallast [kN]	Kran außer Betrieb Windkategorie: C25 Ecklasten				Horizontallast [kN]
 [m]	 [m]			A [kN]	B [kN]	C [kN]	D [kN]		A [kN]	B [kN]	C [kN]	D [kN]	
10,1	10,5	60	1	379	591	379	166	43	239	588	239	15	67
			2	529	529	229	229		473	473	68	68	
14,6	15,0	60	1	383	615	383	152	44	243	597	243	15	74
			2	547	547	219	219		480	480	69	69	
19,1	19,5	60	1	388	640	388	135	46	247	608	247	15	82
			2	566	566	209	209		489	489	70	70	
23,6	24,0	65	1	405	680	405	130	48	275	621	275	15	89
			2	599	599	210	210		510	510	82	82	
28,1	28,5	65	1	409	709	409	109	49	277	635	277	15	97
			2	621	621	197	197		520	520	82	82	
32,6	33,0	70	1	426	753	426	99	51	303	652	303	15	105
			2	657	657	195	195		547	547	246	246	
37,1	37,5	75	1	443	800	443	87	53	413	686	413	141	112
			2	695	695	191	191		606	606	221	221	
41,6	42,0	75	1	448	837	448	59	54	418	757	418	79	120
			2	723	723	173	173		658	658	178	178	
46,1	46,5	80	1	465	889	465	41	56	435	849	435	21	128
			2	765	765	165	165		728	728	142	142	
50,6	51,0	85	1	487	945	487	30	59	402	1009	402	15	140
			2	811	811	164	164		809	809	106	106	
55,1	55,5	95	1	519	1016	519	22	61	374	1194	374	15	149
			2	870	870	168	168		906	906	72	72	

Zentralballaste/Ecklasten nach EN 14439/EN 13001



7032 Drehteil mit 25 m Ausleger auf UW 480

Turmdrehkran ohne Kletterwerk

Stationär

X Fahrbar

Eckabstand: 8,0 m x 8,0 m

Hakenhöhe		Zentralballast [t]	Auslegerstellung	Kran in Betrieb Schwenkmoment 360 kNm Ecklasten				Horizontallast [kN]	Kran außer Betrieb Windkategorie: C25 Ecklasten				Horizontallast [kN]
 [m]	 [m]			A [kN]	B [kN]	C [kN]	D [kN]		A [kN]	B [kN]	C [kN]	D [kN]	
15,1	15,5	5	1	188	452	188	24	45	160	366	160	24	76
			2	374	374	112	112		298	298	57	57	
19,6	20,0	5	1	189	478	189	24	47	170	374	170	24	85
			2	391	391	109	109		308	308	61	61	
24,1	24,5	5	1	185	504	185	24	49	175	382	175	24	92
			2	406	406	103	103		315	315	63	63	
28,6	29,0	5	1	180	532	180	24	50	180	391	180	24	100
			2	422	422	96	96		323	323	64	64	
33,1	33,5	10	1	199	562	199	24	52	209	401	209	24	107
			2	452	452	101	101		344	344	78	78	
37,6	38,0	15	1	217	595	217	24	54	228	422	228	34	115
			2	482	482	105	105		365	365	91	91	
42,1	42,5	20	1	233	630	233	24	55	245	445	245	45	122
			2	513	513	108	108		386	386	174	174	
46,6	47,0	30	1	273	669	273	24	57	310	508	310	112	130
			2	558	558	122	122		450	450	170	170	
51,1	51,5	40	1	316	710	316	24	59	342	596	342	88	140
			2	607	607	137	137		521	521	163	163	
55,6	56,0	45	1	333	755	333	24	62	362	677	362	46	150
			2	644	644	139	139		585	585	138	138	
60,1	60,5	55	1	424	808	424	39	64	379	791	379	24	160
			2	695	695	152	152		665	665	122	122	
64,6	65,0	70	1	468	882	468	54	66	394	941	394	24	170
			2	761	761	175	175		762	762	114	114	
69,1	69,5	80	1	500	946	500	54	68	376	1104	376	24	180
			2	816	816	185	185		852	852	89	89	
73,6	74,0	100	1	557	1038	557	76	70	401	1283	401	24	190
			2	897	897	217	217		972	972	82	82	
78,1	78,5	130	1	639	1159	639	120	72	467	1480	467	24	200
			2	1007	1007	272	272		1124	1124	95	95	

Zentralballaste/Ecklasten nach EN 14439/EN 13001



7032 Drehteil mit 27,5 m Ausleger auf UW 480

Turmdrehkran ohne Kletterwerk

Stationär

X Fahrbar

Eckabstand: 8,0 m x 8,0 m

Hakenhöhe		Zentralballast [t]	Auslegerstellung	Kran in Betrieb Schwenkmoment 360 kNm Ecklasten				Horizontallast [kN]	Kran außer Betrieb Windkategorie: C25 Ecklasten				Horizontallast [kN]
				A	B	C	D		A	B	C	D	
[m]	[m]			[kN]	[kN]	[kN]	[kN]		[kN]	[kN]	[kN]	[kN]	
15,1	15,5	5	1	187	486	187	24	45	160	366	160	24	76
			2	392	392	110	110		298	298	57	57	
19,6	20,0	5	1	188	512	188	24	48	170	374	170	24	85
			2	410	410	107	107		308	308	61	61	
24,1	24,5	5	1	184	539	184	24	49	175	382	175	24	92
			2	425	425	100	100		315	315	63	63	
28,6	29,0	5	1	178	567	178	24	51	180	391	180	24	100
			2	441	441	93	93		323	323	64	64	
33,1	33,5	10	1	197	599	197	24	52	209	401	209	24	107
			2	471	471	98	98		344	344	78	78	
37,6	38,0	15	1	214	633	214	24	54	228	422	228	34	115
			2	501	501	101	101		365	365	91	91	
42,1	42,5	25	1	255	670	255	24	56	257	458	257	57	123
			2	545	545	116	116		399	399	116	116	
46,6	47,0	30	1	269	710	269	24	58	318	503	318	133	130
			2	578	578	117	117		449	449	187	187	
51,1	51,5	40	1	311	753	311	24	60	350	591	350	109	140
			2	628	628	132	132		521	521	179	179	
55,6	56,0	50	1	352	799	352	24	62	382	685	382	79	150
			2	678	678	146	146		597	597	168	168	
60,1	60,5	60	1	391	849	391	24	64	414	786	414	43	160
			2	730	730	158	158		677	677	151	151	
64,6	65,0	70	1	476	911	476	41	66	421	917	421	24	170
			2	784	784	169	169		762	762	130	130	
69,1	69,5	85	1	521	989	521	52	69	428	1082	428	24	180
			2	852	852	190	190		865	865	117	117	
73,6	74,0	100	1	565	1070	565	60	71	427	1262	427	24	190
			2	922	922	208	208		973	973	98	98	
78,1	78,5	125	1	635	1180	635	90	73	467	1461	467	24	201
			2	1020	1020	250	250		1113	1113	97	97	



Zentralballaste/Ecklasten nach EN 14439/EN 13001

7032 Drehteil mit 30 m Ausleger auf UW 480

Turmdrehkran ohne Kletterwerk

Stationär
X Fahrbar

Eckabstand: 8,0 m x 8,0 m

Hakenhöhe		Zentralballast [t]	Auslegerstellung	Kran in Betrieb Schwenkmoment 360 kNm Ecklasten				Horizontallast [kN]	Kran außer Betrieb Windkategorie: C25 Ecklasten				Horizontallast [kN]
 [m]	 [m]			A [kN]	B [kN]	C [kN]	D [kN]		A [kN]	B [kN]	C [kN]	D [kN]	
15,1	15,5			5	1	197	474		197	24	45	160	
		2	397		397	109	109	298	298	57		57	
19,6	20,0	5	1	198	500	198	24	48	170	374	170	24	86
			2	415	415	106	106		308	308	61	61	
24,1	24,5	5	1	194	527	194	24	49	175	382	175	24	93
			2	430	430	100	100		316	316	63	63	
28,6	29,0	5	1	189	556	189	24	51	179	391	179	24	100
			2	446	446	92	92		323	323	64	64	
33,1	33,5	5	1	182	587	182	24	53	183	401	183	24	108
			2	463	463	84	84		331	331	65	65	
37,6	38,0	15	1	224	621	224	24	54	228	422	228	33	116
			2	507	507	100	100		365	365	90	90	
42,1	42,5	20	1	240	658	240	24	56	245	445	245	44	123
			2	539	539	102	102		396	396	185	185	
46,6	47,0	30	1	279	698	279	24	58	320	518	320	122	131
			2	584	584	116	116		460	460	180	180	
51,1	51,5	35	1	296	741	296	24	60	340	594	340	85	141
			2	621	621	118	118		519	519	160	160	
55,6	56,0	45	1	397	789	397	24	62	372	688	372	55	151
			2	672	672	132	132		596	596	148	148	
60,1	60,5	55	1	432	846	432	24	64	397	796	397	24	160
			2	724	724	143	143		676	676	131	131	
64,6	65,0	70	1	478	920	478	37	67	411	947	411	24	171
			2	791	791	166	166		774	774	122	122	
69,1	69,5	80	1	510	986	510	35	69	392	1113	392	24	181
			2	847	847	174	174		865	865	95	95	
73,6	74,0	100	1	567	1080	567	55	71	415	1295	415	24	191
			2	930	930	205	205		987	987	88	88	
78,1	78,5	130	1	650	1203	650	97	73	479	1496	479	24	202
			2	1041	1041	259	259		1140	1140	99	99	

Zentralballaste/Ecklasten nach EN 14439/EN 13001



7032 Drehteil mit 32,5 m Ausleger auf UW 480

Turmdrehkran ohne Kletterwerk

Stationär

X Fahrbar

Eckabstand: 8,0 m x 8,0 m

Hakenhöhe		Zentralballast [t]	Auslegerstellung	Kran in Betrieb Schwenkmoment 360 kNm Ecklasten				Horizontallast [kN]	Kran außer Betrieb Windkategorie: C25 Ecklasten				Horizontallast [kN]
 [m]	 [m]			A [kN]	B [kN]	C [kN]	D [kN]		A [kN]	B [kN]	C [kN]	D [kN]	
15,1	15,5			5	1	254	465		254	44	46	159	
			2	403	403	105	105		298	298	57	57	
19,6	20,0	5	1	261	488	261	35	48	170	374	170	24	86
			2	421	421	102	102		308	308	61	61	
24,1	24,5	5	1	206	508	206	24	50	175	382	175	24	93
			2	437	437	95	95		316	316	63	63	
28,6	29,0	5	1	259	541	259	24	51	179	391	179	24	101
			2	453	453	88	88		323	323	64	64	
33,1	33,5	5	1	250	577	250	24	53	183	402	183	24	108
			2	470	470	80	80		332	332	65	65	
37,6	38,0	10	1	264	616	264	24	55	212	413	212	24	116
			2	501	501	83	83		353	353	78	78	
42,1	42,5	15	1	277	658	277	24	56	279	442	279	117	124
			2	533	533	85	85		394	394	164	164	
46,6	47,0	25	1	313	705	313	24	58	309	521	309	97	131
			2	579	579	98	98		458	458	159	159	
51,1	51,5	35	1	353	754	353	24	60	341	610	341	72	141
			2	629	629	113	113		531	531	151	151	
55,6	56,0	40	1	365	807	365	24	62	360	692	360	29	151
			2	667	667	114	114		595	595	126	126	
60,1	60,5	55	1	425	865	425	24	65	385	826	385	24	161
			2	732	732	138	138		689	689	122	122	
64,6	65,0	65	1	458	928	458	24	67	373	979	373	24	171
			2	786	786	148	148		774	774	100	100	
69,1	69,5	80	1	512	997	512	26	69	378	1146	378	24	181
			2	855	855	168	168		878	878	85	85	
73,6	74,0	105	1	581	1105	581	58	71	425	1330	425	24	191
			2	951	951	211	211		1013	1013	90	90	
78,1	78,5	135	1	663	1228	663	99	73	489	1531	489	24	202
			2	1062	1062	264	264		1166	1166	101	101	



Zentralballaste/Ecklasten nach EN 14439/EN 13001

7032 Drehteil mit 35 m Ausleger auf UW 480

Turmdrehkran ohne Kletterwerk

Stationär
X Fahrbar

Eckabstand: 8,0 m x 8,0 m

Hakenhöhe		Zentralballast [t]	Auslegerstellung	Kran in Betrieb Schwenkmoment 360 kNm Ecklasten				Horizontallast [kN]	Kran außer Betrieb Windkategorie: C25 Ecklasten				Horizontallast [kN]
 [m]	 [m]			A [kN]	B [kN]	C [kN]	D [kN]		A [kN]	B [kN]	C [kN]	D [kN]	
15,1	15,5			5	1	214	478		214	24	46	159	
			2	404	404	121	121		298	298	56	56	
19,6	20,0	5	1	214	505	214	24	48	170	375	170	24	86
			2	422	422	117	117		308	308	61	61	
24,1	24,5	5	1	210	532	210	24	50	175	383	175	24	94
			2	438	438	111	111		316	316	62	62	
28,6	29,0	5	1	204	562	204	24	52	179	392	179	24	101
			2	454	454	103	103		323	323	64	64	
33,1	33,5	10	1	222	594	222	24	53	208	402	208	24	109
			2	484	484	107	107		344	344	77	77	
37,6	38,0	10	1	214	629	214	24	55	211	414	211	24	116
			2	503	503	98	98		353	353	78	78	
42,1	42,5	15	1	229	667	229	24	57	287	444	287	131	124
			2	535	535	100	100		398	398	176	176	
46,6	47,0	25	1	267	708	267	24	58	317	523	317	111	132
			2	581	581	113	113		463	463	171	171	
51,1	51,5	35	1	309	753	309	24	60	349	612	349	85	142
			2	631	631	127	127		535	535	163	163	
55,6	56,0	40	1	325	801	325	24	63	369	695	369	42	151
			2	669	669	128	128		600	600	137	137	
60,1	60,5	55	1	443	855	443	31	65	405	818	405	24	161
			2	734	734	152	152		694	694	133	133	
64,6	65,0	65	1	475	919	475	31	67	392	971	392	24	172
			2	789	789	161	161		780	780	110	110	
69,1	69,5	80	1	520	998	520	41	69	397	1140	397	24	182
			2	858	858	181	181		884	884	95	95	
73,6	74,0	100	1	577	1093	577	60	72	418	1326	418	24	192
			2	942	942	211	211		1007	1007	87	87	
78,1	78,5	130	1	659	1217	659	100	74	480	1530	480	24	202
			2	1054	1054	264	264		1161	1161	96	96	

Zentralballaste/Ecklasten nach EN 14439/EN 13001



7032 Drehteil mit 37,5 m Ausleger auf UW 480

Turmdrehkran ohne Kletterwerk

Stationär

X Fahrbar

Eckabstand: 8,0 m x 8,0 m

Hakenhöhe		Zentralballast [t]	Auslegerstellung	Kran in Betrieb				Horizontallast [kN]	Kran außer Betrieb				Horizontallast [kN]
 [m]	 [m]			Schwenkmoment					Windkategorie:				
				360 kNm					C25				
		Ecklasten				Ecklasten							
		A	B	C	D	A	B	C	D				
[m]	[m]	[kN]	[kN]	[kN]	[kN]	[kN]	[kN]	[kN]	[kN]				
15,1	15,5	5	1	219	472	219	24	46	159	367	159	24	77
			2	405	405	122	122		298	298	56	56	
19,6	20,0	5	1	220	499	220	24	48	169	375	169	24	87
			2	423	423	119	119			308	308	61	
24,1	24,5	5	1	215	526	215	24	50	175	383	175	24	94
			2	439	439	112	112			316	316	62	
28,6	29,0	5	1	210	556	210	24	52	179	392	179	24	102
			2	455	455	105	105			324	324	64	
33,1	33,5	10	1	228	588	228	24	53	208	402	208	24	109
			2	485	485	109	109			344	344	77	
37,6	38,0	10	1	219	623	219	24	55	211	414	211	24	117
			2	504	504	99	99			356	356	187	
42,1	42,5	15	1	234	661	234	24	57	289	453	289	124	124
			2	536	536	101	101			405	405	172	
46,6	47,0	25	1	273	703	273	24	58	318	532	318	104	132
			2	582	582	114	114			469	469	167	
51,1	51,5	30	1	290	747	290	24	61	338	609	338	66	142
			2	619	619	116	116			530	530	146	
55,6	56,0	40	1	330	795	330	24	63	370	705	370	34	152
			2	670	670	129	129			607	607	133	
60,1	60,5	50	1	427	849	427	24	65	374	836	374	24	162
			2	723	723	140	140			689	689	115	
64,6	65,0	65	1	476	921	476	32	67	386	990	386	24	172
			2	790	790	162	162			788	788	105	
69,1	69,5	75	1	509	988	509	30	70	365	1160	365	24	182
			2	847	847	170	170			880	880	77	
73,6	74,0	105	1	591	1108	591	73	72	436	1347	436	24	192
			2	956	956	225	225			1028	1028	93	
78,1	78,5	130	1	660	1220	660	101	74	472	1552	472	24	203
			2	1056	1056	265	265			1170	1170	90	

Zentralballaste/Ecklasten nach EN 14439/EN 13001



7032 Drehteil mit 40 m Ausleger auf UW 480

Turmdrehkran ohne Kletterwerk

Stationär

X Fahrbar

Eckabstand: 8,0 m x 8,0 m

Hakenhöhe		Zentralballast [t]	Auslegerstellung	Kran in Betrieb				Horizontallast [kN]	Kran außer Betrieb				Horizontallast [kN]
 [m]	 [m]			Schwenkmoment					Windkategorie:				
				360 kNm					C25				
		Ecklasten				Ecklasten							
A	B	C	D	A	B	C	D	A	B	C	D		
[kN]	[kN]	[kN]	[kN]	[kN]	[kN]	[kN]	[kN]	[kN]	[kN]	[kN]	[kN]	[kN]	
15,1	15,5	5	1	265	471	265	58	46	159	367	159	24	78
			2	410	410	119	119		299	299	56	56	
19,6	20,0	5	1	272	493	272	50	48	169	375	169	24	87
			2	428	428	115	115		308	308	61	61	
24,1	24,5	5	1	276	514	276	39	50	174	383	174	24	94
			2	444	444	108	108		316	316	62	62	
28,6	29,0	5	1	218	543	218	24	52	179	392	179	24	102
			2	461	461	101	101		324	324	64	64	
33,1	33,5	10	1	236	575	236	24	54	208	403	208	24	110
			2	491	491	105	105		344	344	77	77	
37,6	38,0	10	1	287	610	287	24	55	211	414	211	24	117
			2	509	509	95	95		365	365	180	180	
42,1	42,5	10	1	275	654	275	24	57	277	453	277	101	125
			2	529	529	84	84		401	401	153	153	
46,6	47,0	20	1	310	701	310	24	59	306	532	306	81	133
			2	576	576	97	97		466	466	147	147	
51,1	51,5	30	1	349	751	349	24	61	338	622	338	55	142
			2	625	625	111	111		539	539	138	138	
55,6	56,0	40	1	386	806	386	24	63	369	720	369	24	152
			2	677	677	124	124		617	617	124	124	
60,1	60,5	50	1	420	865	420	24	65	362	862	362	24	162
			2	730	730	135	135		699	699	107	107	
64,6	65,0	60	1	452	930	452	24	67	348	1018	348	24	172
			2	785	785	145	145		786	786	84	84	
69,1	69,5	80	1	522	1010	522	34	70	377	1189	377	24	182
			2	867	867	177	177		903	903	80	80	
73,6	74,0	105	1	591	1118	591	65	72	422	1377	422	24	193
			2	964	964	219	219		1040	1040	83	83	
78,1	78,5	135	1	673	1243	673	104	74	483	1584	483	24	203
			2	1076	1076	271	271		1195	1195	92	92	

Zentralballaste/Ecklasten nach EN 14439/EN 13001



7032 Drehteil mit 42,5 m Ausleger auf UW 480

Turmdrehkran ohne Kletterwerk

Stationär

X Fahrbar

Eckabstand: 8,0 m x 8,0 m

Hakenhöhe		Zentralballast [t]	Auslegerstellung	Kran in Betrieb Schwenkmoment 360 kNm Ecklasten				Horizontallast [kN]	Kran außer Betrieb Windkategorie: C25 Ecklasten				Horizontallast [kN]
 [m]	 [m]			A [kN]	B [kN]	C [kN]	D [kN]		A [kN]	B [kN]	C [kN]	D [kN]	
15,1	15,5			5	1	234	478		234	24	46	159	
		2	410		410	135	135	299	299	56		56	
19,6	20,0	5	1	234	506	234	24	49	169	375	169	24	87
			2	428	428	131	131		308	308	61	61	
24,1	24,5	5	1	229	534	229	24	50	174	383	174	24	95
			2	444	444	124	124		316	316	62	62	
28,6	29,0	10	1	248	564	248	24	52	204	392	204	24	102
			2	473	473	129	129		336	336	76	76	
33,1	33,5	10	1	241	597	241	24	54	208	403	208	24	110
			2	491	491	121	121		344	344	77	77	
37,6	38,0	10	1	232	633	232	24	56	211	415	211	24	117
			2	510	510	111	111		369	369	192	192	
42,1	42,5	10	1	221	672	221	24	57	285	455	285	114	125
			2	530	530	100	100		405	405	164	164	
46,6	47,0	20	1	259	715	259	24	59	314	535	314	94	133
			2	576	576	113	113		470	470	158	158	
51,1	51,5	30	1	300	761	300	24	61	346	625	346	68	143
			2	626	626	127	127		544	544	149	149	
55,6	56,0	35	1	315	810	315	24	63	364	711	364	24	152
			2	665	665	127	127		609	609	123	123	
60,1	60,5	50	1	377	864	377	24	66	382	854	382	24	162
			2	731	731	150	150		704	704	118	118	
64,6	65,0	60	1	412	922	412	24	68	368	1010	368	24	173
			2	786	786	159	159		791	791	94	94	
69,1	69,5	75	1	517	996	517	38	70	371	1183	371	24	183
			2	856	856	179	179		897	897	78	78	
73,6	74,0	105	1	599	1117	599	81	72	440	1373	440	24	193
			2	966	966	233	233		1046	1046	93	93	
78,1	78,5	135	1	681	1243	681	120	74	499	1583	499	24	204
			2	1078	1078	284	284		1202	1202	101	101	

Zentralballaste/Ecklasten nach EN 14439/EN 13001



7032 Drehteil mit 45 m Ausleger auf UW 480

Turmdrehkran ohne Kletterwerk

Stationär

X Fahrbar

Eckabstand: 8,0 m x 8,0 m

Hakenhöhe		Zentralballast [t]	Auslegerstellung	Kran in Betrieb Schwenkmoment 360 kNm Ecklasten				Horizontallast [kN]	Kran außer Betrieb Windkategorie: C25 Ecklasten				Horizontallast [kN]
 [m]	 [m]			A [kN]	B [kN]	C [kN]	D [kN]		A [kN]	B [kN]	C [kN]	D [kN]	
15,1	15,5			5	1	237	471		237	24	47	159	
			2	412	412	133	133		299	299	56	56	
19,6	20,0	5	1	238	499	238	24	49	169	375	169	24	88
			2	430	430	129	129		309	309	60	60	
24,1	24,5	5	1	233	527	233	24	51	174	384	174	24	95
			2	446	446	123	123		316	316	62	62	
28,6	29,0	10	1	252	557	252	24	52	204	393	204	24	103
			2	475	475	128	128		336	336	76	76	
33,1	33,5	10	1	245	590	245	24	54	207	403	207	24	110
			2	493	493	119	119		345	345	77	77	
37,6	38,0	10	1	236	626	236	24	56	211	415	211	24	118
			2	512	512	109	109		375	375	186	186	
42,1	42,5	10	1	225	665	225	24	57	285	465	285	105	126
			2	532	532	98	98		412	412	158	158	
46,6	47,0	20	1	263	708	263	24	59	315	545	315	84	134
			2	578	578	111	111		477	477	152	152	
51,1	51,5	25	1	279	754	279	24	61	334	623	334	45	143
			2	616	616	112	112		539	539	130	130	
55,6	56,0	35	1	319	803	319	24	63	354	732	354	24	153
			2	667	667	125	125		617	617	116	116	
60,1	60,5	45	1	356	857	356	24	66	346	876	346	24	163
			2	721	721	136	136		699	699	97	97	
64,6	65,0	60	1	473	919	473	26	68	357	1034	357	24	173
			2	789	789	157	157		800	800	86	86	
69,1	69,5	80	1	530	1012	530	48	70	384	1207	384	24	184
			2	871	871	189	189		918	918	82	82	
73,6	74,0	105	1	600	1121	600	78	72	427	1399	427	24	194
			2	968	968	231	231		1055	1055	84	84	

Zentralballaste/Ecklasten nach EN 14439/EN 13001



7032 Drehteil mit 47,5 m Ausleger auf UW 480

Turmdrehkran ohne Kletterwerk

Stationär

X Fahrbar

Eckabstand: 8,0 m x 8,0 m

Hakenhöhe		Zentralballast [t]	Auslegerstellung	Kran in Betrieb				Horizontallast [kN]	Kran außer Betrieb				Horizontallast [kN]
 [m]	 [m]			Schwenkmoment					Windkategorie:				
				360 kNm					C25				
		Ecklasten				Ecklasten							
A	B	C	D	A	B	C	D	A	B	C	D		
[kN]	[kN]	[kN]	[kN]	[kN]	[kN]	[kN]	[kN]	[kN]	[kN]	[kN]	[kN]		
15,1	15,5	5	1	274	476	274	71	47	159	367	159	24	79
			2	417	417	131	131		299	299	56	56	
19,6	20,0	5	1	281	499	281	63	49	169	376	169	24	88
			2	435	435	127	127		309	309	60	60	
24,1	24,5	5	1	286	520	286	51	51	174	384	174	24	96
			2	451	451	120	120		316	316	62	62	
28,6	29,0	10	1	303	554	303	51	52	203	393	203	24	103
			2	480	480	125	125		336	336	76	76	
33,1	33,5	10	1	252	580	252	24	54	207	404	207	24	111
			2	498	498	116	116		349	349	206	206	
37,6	38,0	10	1	243	616	243	24	56	282	425	282	139	118
			2	517	517	106	106		383	383	181	181	
42,1	42,5	10	1	233	656	233	24	58	286	475	286	97	126
			2	538	538	95	95		420	420	153	153	
46,6	47,0	15	1	305	699	305	24	59	303	543	303	63	134
			2	572	572	95	95		473	473	134	134	
51,1	51,5	25	1	344	750	344	24	61	335	634	335	36	144
			2	622	622	109	109		547	547	124	124	
55,6	56,0	35	1	380	806	380	24	64	346	753	346	24	154
			2	674	674	121	121		625	625	110	110	
60,1	60,5	45	1	414	867	414	24	66	338	897	338	24	163
			2	727	727	132	132		708	708	91	91	
64,6	65,0	60	1	470	933	470	24	68	348	1056	348	24	174
			2	795	795	153	153		809	809	79	79	
69,1	69,5	85	1	544	1034	544	53	70	400	1231	400	24	184
			2	891	891	197	197		940	940	87	87	
73,6	74,0	110	1	613	1144	613	83	72	443	1424	443	24	194
			2	988	988	238	238		1078	1078	89	89	

Zentralballaste/Ecklasten nach EN 14439/EN 13001



7032 Drehteil mit 50 m Ausleger auf UW 480

Turmdrehkran ohne Kletterwerk

Stationär

X Fahrbar

Eckabstand: 8,0 m x 8,0 m

Hakenhöhe		Zentralballast [t]	Auslegerstellung	Kran in Betrieb Schwenkmoment 360 kNm Ecklasten				Horizontallast [kN]	Kran außer Betrieb Windkategorie: C25 Ecklasten				Horizontallast [kN]
 [m]	 [m]			A [kN]	B [kN]	C [kN]	D [kN]		A [kN]	B [kN]	C [kN]	D [kN]	
15,1	15,5			5	1	275	486		275	64	47	159	
			2	424	424	125	125		299	299	56	56	
19,6	20,0	5	1	282	509	282	55	49	169	376	169	24	88
			2	442	442	121	121		309	309	60	60	
24,1	24,5	5	1	286	529	286	43	51	174	384	174	24	96
			2	458	458	115	115		316	316	62	62	
28,6	29,0	10	1	303	564	303	43	53	203	393	203	24	104
			2	488	488	119	119		337	337	76	76	
33,1	33,5	10	1	308	587	308	28	54	207	404	207	24	111
			2	506	506	110	110		363	363	193	193	
37,6	38,0	10	1	300	625	300	24	56	282	445	282	120	119
			2	525	525	100	100		397	397	168	168	
42,1	42,5	15	1	312	670	312	24	58	300	508	300	91	127
			2	558	558	101	101		447	447	152	152	
46,6	47,0	15	1	297	719	297	24	59	304	565	304	44	134
			2	580	580	89	89		488	488	120	120	
51,1	51,5	20	1	310	771	310	24	62	303	665	303	24	144
			2	618	618	90	90		550	550	97	97	
55,6	56,0	30	1	346	827	346	24	64	301	796	301	24	154
			2	670	670	102	102		629	629	83	83	
60,1	60,5	45	1	404	889	404	24	66	317	942	317	24	164
			2	736	736	125	125		725	725	76	76	
64,6	65,0	65	1	485	956	485	24	68	351	1102	351	24	174
			2	817	817	158	158		838	838	76	76	
69,1	69,5	90	1	557	1059	557	55	70	402	1279	402	24	184
			2	912	912	202	202		971	971	83	83	
73,6	74,0	115	1	627	1169	627	84	73	444	1474	444	24	195
			2	1010	1010	243	243		1109	1109	84	84	



Zentralballaste/Ecklasten nach EN 14439/EN 13001

7032 Drehteil mit 52,5 m Ausleger auf UW 480

Turmdrehkran ohne Kletterwerk

Stationär
X Fahrbar

Eckabstand: 8,0 m x 8,0 m

Hakenhöhe		Zentralballast [t]	Auslegerstellung	Kran in Betrieb Schwenkmoment 360 kNm Ecklasten				Horizontallast [kN]	Kran außer Betrieb Windkategorie: C25 Ecklasten				Horizontallast [kN]
 [m]	 [m]			A [kN]	B [kN]	C [kN]	D [kN]		A [kN]	B [kN]	C [kN]	D [kN]	
15,1	15,5	5	1	275	485	275	66	47	159	368	159	24	79
			2	423	423	127	127		301	301	121	121	
19,6	20,0	5	1	282	508	282	57	49	169	376	169	24	89
			2	442	442	123	123		311	311	125	125	
24,1	24,5	5	1	287	528	287	45	51	174	384	174	24	96
			2	458	458	116	116		318	318	126	126	
28,6	29,0	10	1	304	563	304	45	53	203	394	203	24	104
			2	487	487	121	121		339	339	208	208	
33,1	33,5	10	1	308	586	308	30	54	278	409	278	148	111
			2	505	505	112	112		371	371	186	186	
37,6	38,0	10	1	302	622	302	24	56	283	456	283	110	119
			2	524	524	102	102		405	405	160	160	
42,1	42,5	15	1	314	667	314	24	58	300	520	300	80	127
			2	557	557	103	103		456	456	144	144	
46,6	47,0	15	1	299	716	299	24	60	304	577	304	32	135
			2	579	579	90	90		497	497	112	112	
51,1	51,5	15	1	287	768	287	24	62	266	689	266	24	144
			2	604	604	79	79		546	546	77	77	
55,6	56,0	25	1	323	825	323	24	64	264	822	264	24	154
			2	656	656	91	91		625	625	62	62	
60,1	60,5	45	1	406	886	406	24	66	305	968	305	24	164
			2	735	735	126	126		734	734	67	67	
64,6	65,0	70	1	500	965	500	36	68	364	1129	364	24	174
			2	829	829	172	172		861	861	80	80	
69,1	69,5	95	1	570	1071	570	69	70	414	1307	414	24	185
			2	924	924	215	215		993	993	86	86	
73,6	74,0	120	1	639	1181	639	98	73	455	1503	455	24	195
			2	1022	1022	256	256		1132	1132	87	87	

Zentralballaste/Ecklasten nach EN 14439/EN 13001



7032 Drehteil mit 55 m Ausleger auf UW 480

Turmdrehkran ohne Kletterwerk

Stationär

X Fahrbar

Eckabstand: 8,0 m x 8,0 m

Hakenhöhe		Zentralballast [t]	Auslegerstellung	Kran in Betrieb Schwenkmoment 360 kNm Ecklasten				Horizontallast [kN]	Kran außer Betrieb Windkategorie: C25 Ecklasten				Horizontallast [kN]
 [m]	 [m]			A [kN]	B [kN]	C [kN]	D [kN]		A [kN]	B [kN]	C [kN]	D [kN]	
15,1	15,5			5	1	275	485		275	65	47	159	
			2	424	424	127	127		305	305	117	117	
19,6	20,0	5	1	282	508	282	56	50	169	376	169	24	89
			2	442	442	122	122		315	315	121	121	
24,1	24,5	10	1	299	542	299	57	51	199	385	199	24	97
			2	471	471	128	128		335	335	135	135	
28,6	29,0	10	1	304	564	304	44	53	203	394	203	24	104
			2	488	488	120	120		347	347	201	201	
33,1	33,5	10	1	308	587	308	29	54	278	420	278	137	112
			2	506	506	111	111		378	378	178	178	
37,6	38,0	10	1	302	624	302	24	56	283	467	283	99	120
			2	525	525	101	101		413	413	153	153	
42,1	42,5	15	1	313	669	313	24	58	300	532	300	68	128
			2	558	558	102	102		464	464	136	136	
46,6	47,0	15	1	298	718	298	24	60	301	593	301	24	135
			2	580	580	89	89		505	505	104	104	
51,1	51,5	15	1	286	770	286	24	62	254	714	254	24	145
			2	605	605	78	78		555	555	68	68	
55,6	56,0	30	1	347	827	347	24	64	277	847	277	24	155
			2	670	670	102	102		647	647	65	65	
60,1	60,5	50	1	430	889	430	24	66	317	995	317	24	165
			2	749	749	138	138		756	756	70	70	
64,6	65,0	75	1	513	979	513	47	68	375	1157	375	24	175
			2	842	842	184	184		883	883	82	82	
69,1	69,5	100	1	582	1085	582	80	71	424	1337	424	24	185
			2	938	938	227	227		1016	1016	89	89	
73,6	74,0	125	1	652	1195	652	109	73	465	1534	465	24	196
			2	1036	1036	268	268		1156	1156	88	88	

Zentralballaste/Ecklasten nach EN 14439/EN 13001



7032 Drehteil mit 57,5 m Ausleger auf UW 480

Turmdrehkran ohne Kletterwerk

Stationär

X Fahrbar

Eckabstand: 8,0 m x 8,0 m

Hakenhöhe		Zentralballast [t]	Auslegerstellung	Kran in Betrieb				Horizontallast [kN]	Kran außer Betrieb				Horizontallast [kN]		
 [m]	 [m]			Schwenkmoment					Windkategorie:						
				360 kNm					C25						
		Ecklasten				Ecklasten									
A	B	C	D	A	B	C	D	A	B	C	D	A	B	C	D
[kN]	[kN]	[kN]	[kN]	[kN]	[kN]	[kN]	[kN]	[kN]	[kN]	[kN]	[kN]	[kN]	[kN]	[kN]	[kN]
15,1	15,5	5	1	283	472	283	95	47	159	368	159	24	80		
			2	417	417	150	150		322	322	102	102			
19,6	20,0	5	1	290	495	290	86	50	219	379	219	59	89		
			2	435	435	146	146		333	333	106	106			
24,1	24,5	10	1	307	528	307	87	51	236	401	236	72	97		
			2	463	463	151	151		353	353	120	120			
28,6	29,0	10	1	312	550	312	74	53	241	410	241	71	104		
			2	480	480	143	143		361	361	121	121			
33,1	33,5	10	1	316	574	316	59	55	245	421	245	70	112		
			2	498	498	135	135		376	376	197	197			
37,6	38,0	10	1	269	603	269	24	56	291	461	291	121	120		
			2	518	518	125	125		411	411	171	171			
42,1	42,5	15	1	283	643	283	24	58	308	525	308	91	128		
			2	550	550	126	126		462	462	154	154			
46,6	47,0	15	1	270	686	270	24	60	313	582	313	43	136		
			2	572	572	113	113		503	503	122	122			
51,1	51,5	15	1	261	733	261	24	62	284	685	284	24	145		
			2	598	598	102	102		553	553	86	86			
55,6	56,0	25	1	360	783	360	24	64	282	819	282	24	155		
			2	650	650	114	114		633	633	71	71			
60,1	60,5	45	1	439	849	439	29	66	322	967	322	24	165		
			2	729	729	149	149		742	742	75	75			
64,6	65,0	65	1	496	939	496	52	69	354	1131	354	24	175		
			2	810	810	182	182		857	857	75	75			
69,1	69,5	90	1	565	1046	565	85	71	403	1311	403	24	186		
			2	905	905	226	226		990	990	81	81			
73,6	74,0	120	1	648	1169	648	126	73	468	1510	468	24	196		
			2	1016	1016	279	279		1143	1143	92	92			



Zentralballaste/Ecklasten nach EN 14439/EN 13001

7032 Drehteil mit 60 m Ausleger auf UW 480

Turmdrehkran ohne Kletterwerk

Stationär
X Fahrbar

Eckabstand: 8,0 m x 8,0 m

Hakenhöhe		Zentralballast [t]	Auslegerstellung	Kran in Betrieb Schwenkmoment 360 kNm Ecklasten				Horizontallast [kN]	Kran außer Betrieb Windkategorie: C25 Ecklasten				Horizontallast [kN]
 [m]	 [m]			A [kN]	B [kN]	C [kN]	D [kN]		A [kN]	B [kN]	C [kN]	D [kN]	
15,1	15,5			5	1	284	483		284	85	48	213	
		2	425		425	143	143	335	335	91		91	
19,6	20,0	5	1	291	506	291	76	50	220	397	220	43	90
			2	443	443	139	139		345	345	95	95	
24,1	24,5	10	1	308	540	308	77	52	237	418	237	56	97
			2	472	472	144	144		365	365	109	109	
28,6	29,0	10	1	313	562	313	63	53	242	428	242	55	105
			2	489	489	136	136		373	373	110	110	
33,1	33,5	10	1	317	586	317	49	55	246	438	246	54	113
			2	507	507	127	127		392	392	182	182	
37,6	38,0	10	1	322	611	322	32	57	292	484	292	100	120
			2	526	526	117	117		427	427	156	156	
42,1	42,5	15	1	339	651	339	27	58	309	549	309	69	128
			2	560	560	118	118		478	478	139	139	
46,6	47,0	15	1	325	699	325	24	60	309	610	309	24	136
			2	582	582	105	105		521	521	106	106	
51,1	51,5	20	1	332	753	332	24	62	285	728	285	24	144
			2	618	618	103	103		579	579	82	82	
55,6	56,0	30	1	368	810	368	24	64	282	862	282	24	154
			2	670	670	115	115		658	658	66	66	
60,1	60,5	50	1	450	874	450	26	66	322	1010	322	24	164
			2	749	749	150	150		768	768	71	71	
64,6	65,0	75	1	519	977	519	61	68	380	1173	380	24	174
			2	843	843	195	195		895	895	83	83	
69,1	69,5	100	1	589	1084	589	93	70	429	1353	429	24	184
			2	939	939	239	239		1028	1028	89	89	



Zentralballaste/Ecklasten nach EN 14439/EN 13001

7032 Drehteil mit 62,5 m Ausleger auf UW 480

Turmdrehkran ohne Kletterwerk

Stationär
X Fahrbar

Eckabstand: 8,0 m x 8,0 m

Hakenhöhe		Zentralballast [t]	Auslegerstellung	Kran in Betrieb Schwenkmoment 360 kNm Ecklasten				Horizontallast [kN]	Kran außer Betrieb Windkategorie: C25 Ecklasten				Horizontallast [kN]
 [m]	 [m]			A [kN]	B [kN]	C [kN]	D [kN]		A [kN]	B [kN]	C [kN]	D [kN]	
15,1	15,5	5	1	284	474	284	94	48	213	386	213	40	81
			2	418	418	149	149		335	335	90	90	
19,6	20,0	5	1	291	497	291	85	50	220	397	220	43	90
			2	436	436	145	145		345	345	94	94	
24,1	24,5	10	1	308	530	308	86	52	237	418	237	55	98
			2	465	465	151	151		365	365	108	108	
28,6	29,0	10	1	312	552	312	73	53	241	428	241	55	105
			2	482	482	143	143		373	373	109	109	
33,1	33,5	10	1	317	576	317	58	55	246	438	246	53	113
			2	500	500	134	134		392	392	182	182	
37,6	38,0	10	1	321	601	321	42	57	291	483	291	100	121
			2	519	519	124	124		427	427	156	156	
42,1	42,5	15	1	339	641	339	36	58	309	549	309	68	129
			2	552	552	125	125		478	478	139	139	
46,6	47,0	15	1	335	679	335	24	60	308	611	308	24	137
			2	574	574	112	112		521	521	106	106	
51,1	51,5	20	1	342	733	342	24	62	283	729	283	24	145
			2	611	611	110	110		579	579	81	81	
55,6	56,0	30	1	378	789	378	24	64	280	864	280	24	154
			2	663	663	122	122		659	659	66	66	
60,1	60,5	50	1	449	862	449	36	66	320	1012	320	24	164
			2	741	741	157	157		768	768	70	70	
64,6	65,0	75	1	519	966	519	72	68	378	1175	378	24	174
			2	835	835	203	203		896	896	82	82	
69,1	69,5	100	1	588	1072	588	105	70	427	1356	427	24	185
			2	930	930	246	246		1029	1029	88	88	

Zentralballaste/Ecklasten nach EN 14439/EN 13001



7032 Drehteil mit 65 m Ausleger auf UW 480

Turmdrehkran ohne Kletterwerk

Stationär

X Fahrbar

Eckabstand: 8,0 m x 8,0 m

Hakenhöhe		Zentralballast [t]	Auslegerstellung	Kran in Betrieb Schwenkmoment 360 kNm Ecklasten				Horizontallast [kN]	Kran außer Betrieb Windkategorie: C25 Ecklasten				Horizontallast [kN]
 [m]	 [m]			A [kN]	B [kN]	C [kN]	D [kN]		A [kN]	B [kN]	C [kN]	D [kN]	
15,1	15,5			20	1	321	513		321	130	48	200	
			2	457	457	186	186		377	377	67	67	
19,6	20,0	20	1	328	536	328	121	50	210	471	210	24	91
			2	475	475	182	182		387	387	71	71	
24,1	24,5	20	1	333	557	333	109	52	214	480	214	24	98
			2	491	491	175	175		394	394	72	72	
28,6	29,0	20	1	338	579	338	96	53	218	490	218	24	106
			2	508	508	167	167		403	403	73	73	
33,1	33,5	25	1	355	615	355	94	55	247	502	247	24	114
			2	539	539	170	170		438	438	211	211	
37,6	38,0	25	1	359	641	359	78	57	329	533	329	125	121
			2	558	558	160	160		474	474	185	185	
42,1	42,5	25	1	364	668	364	60	58	334	587	334	81	129
			2	579	579	149	149		513	513	155	155	
46,6	47,0	30	1	381	710	381	52	60	351	657	351	44	137
			2	613	613	148	148		568	568	134	134	
51,1	51,5	30	1	385	741	385	29	62	320	757	320	24	145
			2	637	637	133	133		614	614	96	96	
55,6	56,0	35	1	401	793	401	24	64	291	892	291	24	155
			2	677	677	133	133		682	682	68	68	
60,1	60,5	55	1	462	877	462	47	66	331	1042	331	24	165
			2	756	756	168	168		792	792	72	72	
64,6	65,0	80	1	532	981	532	82	68	388	1206	388	24	175
			2	849	849	214	214		919	919	84	84	
69,1	69,5	105	1	601	1087	601	115	71	436	1388	436	24	185
			2	945	945	257	257		1053	1053	89	89	

Zentralballaste/Ecklasten nach EN 14439/EN 13001



7032 Drehteil mit 67,5 m Ausleger auf UW 480

Turmdrehkran ohne Kletterwerk

Stationär

X Fahrbar

Eckabstand: 8,0 m x 8,0 m

Hakenhöhe		Zentralballast [t]	Auslegerstellung	Kran in Betrieb Schwenkmoment 360 kNm Ecklasten				Horizontallast [kN]	Kran außer Betrieb Windkategorie: C25 Ecklasten				Horizontallast [kN]
 [m]	 [m]			A [kN]	B [kN]	C [kN]	D [kN]		A [kN]	B [kN]	C [kN]	D [kN]	
15,1	15,5			20	1	299	503		299	96	48	200	
			2	451	451	208	208		377	377	67	67	
19,6	20,0	20	1	336	524	336	149	50	210	471	210	24	91
			2	469	469	204	204		387	387	71	71	
24,1	24,5	20	1	341	545	341	137	52	214	480	214	24	99
			2	485	485	197	197		394	394	72	72	
28,6	29,0	25	1	358	580	358	136	54	243	490	243	24	106
			2	515	515	201	201		415	415	86	86	
33,1	33,5	25	1	363	604	363	122	55	247	502	247	24	114
			2	533	533	192	192		440	440	225	225	
37,6	38,0	25	1	367	629	367	105	57	337	533	337	141	122
			2	552	552	182	182		476	476	199	199	
42,1	42,5	30	1	384	669	384	100	59	354	599	354	110	130
			2	585	585	183	183		527	527	181	181	
46,6	47,0	30	1	389	698	389	80	60	359	658	359	60	137
			2	607	607	170	170		570	570	148	148	
51,1	51,5	35	1	406	742	406	70	62	369	742	369	24	146
			2	644	644	168	168		629	629	122	122	
55,6	56,0	35	1	364	778	364	24	64	315	878	315	24	155
			2	671	671	155	155		684	684	81	81	
60,1	60,5	50	1	457	853	457	62	66	329	1028	329	24	165
			2	737	737	178	178		782	782	73	73	
64,6	65,0	75	1	527	956	527	98	69	385	1194	385	24	175
			2	831	831	224	224		911	911	84	84	
69,1	69,5	100	1	597	1063	597	130	71	432	1378	432	24	186
			2	926	926	267	267		1045	1045	88	88	



Zentralballaste/Ecklasten nach EN 14439/EN 13001

7032 Drehteil mit 70 m Ausleger auf UW 480

Turmdrehkran ohne Kletterwerk

Stationär
X Fahrbar

Eckabstand: 8,0 m x 8,0 m

Hakenhöhe		Zentralballast [t]	Auslegerstellung	Kran in Betrieb Schwenkmoment 360 kNm Ecklasten				Horizontallast [kN]	Kran außer Betrieb Windkategorie: C25 Ecklasten				Horizontallast [kN]
 [m]	 [m]			A [kN]	B [kN]	C [kN]	D [kN]		A [kN]	B [kN]	C [kN]	D [kN]	
15,1	15,5	20	1	330	507	330	153	48	200	463	200	24	82
			2	455	455	205	205		384	384	135	135	
19,6	20,0	20	1	337	530	337	144	50	210	472	210	24	91
			2	474	474	201	201		394	394	139	139	
24,1	24,5	20	1	342	551	342	132	52	214	480	214	24	99
			2	490	490	194	194		402	402	140	140	
28,6	29,0	25	1	359	586	359	131	54	243	491	243	24	107
			2	520	520	198	198		422	422	153	153	
33,1	33,5	25	1	363	610	363	117	56	333	504	333	163	114
			2	538	538	189	189		454	454	213	213	
37,6	38,0	25	1	368	636	368	100	57	338	553	338	123	122
			2	557	557	179	179		490	490	186	186	
42,1	42,5	30	1	385	675	385	95	59	355	619	355	91	130
			2	590	590	180	180		542	542	168	168	
46,6	47,0	30	1	390	705	390	74	60	360	678	360	41	138
			2	612	612	167	167		585	585	134	134	
51,1	51,5	35	1	407	749	407	64	62	349	783	349	24	146
			2	649	649	164	164		645	645	108	108	
55,6	56,0	35	1	414	785	414	42	64	295	920	295	24	156
			2	676	676	151	151		700	700	67	67	
60,1	60,5	55	1	471	873	471	68	67	333	1072	333	24	166
			2	755	755	186	186		811	811	70	70	
64,6	65,0	80	1	540	977	540	104	69	388	1240	388	24	176
			2	849	849	232	232		940	940	81	81	
69,1	69,5	105	1	610	1084	610	136	71	435	1425	435	24	186
			2	945	945	275	275		1075	1075	85	85	