

Zentralballaste/Ecklasten nach EN 14439/EN 13001



## 6023 Drehteil mit 50,0 m Ausleger auf KRF6 12-60/80

Turmdrehkran ohne Kletterwerk



Stationär

X Fahrbar

Eckabstand: 8,0 m x 8,0 m

Hakenhöhe  [m]	 [m]	Zentralballast [t]	Auslegerstellung	Kran in Betrieb Schwenkmoment 240 kNm Ecklasten				Horizontallast [kN]	Kran außer Betrieb Windkategorie: C25 Ecklasten				Horizontallast [kN]
				A	B	C	D		A	B	C	D	
				[kN]	[kN]	[kN]	[kN]		[kN]	[kN]	[kN]	[kN]	
-	8,9	0	1	250	365	250	134	34	151	315	151	45	52
			2	331	331	168	168		261	261	70	70	
-	13,4	0	1	253	379	253	128	36	156	320	157	45	59
			2	342	342	165	165		267	267	72	72	
-	17,9	0	1	257	394	257	120	38	160	327	160	45	66
			2	354	354	160	160		273	273	74	74	
-	22,4	0	1	260	410	260	111	39	164	334	164	45	73
			2	366	366	155	155		279	279	75	75	
-	26,9	0	1	264	427	264	100	41	166	342	167	45	80
			2	380	380	148	148		285	285	75	75	
-	31,4	5	1	280	459	280	101	42	194	352	194	45	87
			2	406	406	154	154		316	316	201	201	
-	35,9	5	1	283	479	283	88	44	262	380	262	145	94
			2	422	422	145	145		345	345	179	179	
-	40,4	5	1	287	501	287	73	45	266	423	266	108	101
			2	438	438	136	136		377	377	154	154	
-	44,9	5	1	291	525	292	58	47	270	473	270	68	109
			2	457	457	126	126		413	413	127	127	
-	49,4	10	1	308	563	309	54	49	277	550	277	45	116
			2	489	489	128	128		466	466	109	109	
-	53,9	15	1	326	604	326	47	50	255	662	255	45	124
			2	522	522	129	129		522	522	86	86	
-	58,4	30	1	370	671	370	69	53	284	782	284	45	134
			2	583	583	157	157		609	609	88	88	
-	62,9	45	1	415	740	415	89	55	307	914	307	45	143
			2	645	645	185	185		701	701	86	86	
-	67,4	65	1	473	825	473	121	57	349	1063	349	45	153
			2	722	722	224	224		811	811	92	92	
-	71,9	90	1	542	924	542	161	59	407	1226	407	45	163
			2	812	812	273	273		939	939	104	104	
-	72,9	90	1	551	936	551	167	61	407	1261	407	45	169
			2	823	823	279	279		960	960	100	100	
-	77,4	115	1	621	1036	621	206	64	458	1440	458	45	179
			2	915	915	328	328		1093	1093	107	107	

## Zentralballaste/Ecklasten nach EN 14439/EN 13001

Hakenhöhe		Zentralballast	Auslagerstellung	Kran in Betrieb				Horizontalast	Kran außer Betrieb				Horizontalast
				Schwenkmoment					Windkategorie:				
				240 kNm					C25				
Ecklasten				A	B	C	D		A	B	C	D	
 [m]	 [m]	[t]		[kN]	[kN]	[kN]	[kN]	[kN]	[kN]	[kN]	[kN]	[kN]	
-	81,9	140	1	695	1141	695	249	66	510	1629	511	45	191
			2	1010	1010	380	380		1234	1234	114	114	
-	86,4	170	1	780	1259	780	301	69	577	1836	577	45	202
			2	1118	1118	441	441		1392	1392	126	126	

Zentralballaste/Ecklasten nach EN 14439/EN 13001



## 6023 Drehteil mit 52,5 m Ausleger auf KRF6 12-60/80

Turmdrehkran ohne Kletterwerk



Stationär

X Fahrbar

Eckabstand: 8,0 m x 8,0 m

Hakenhöhe		Zentralballast [t]	Auslegerstellung	Kran in Betrieb				Horizontalast [kN]	Kran außer Betrieb				Horizontalast [kN]
 [m]	 [m]			Schwenkmoment					Windkategorie:				
				240 kNm					C25				
				Ecklasten					Ecklasten				
				A [kN]	B [kN]	C [kN]	D [kN]		A [kN]	B [kN]	C [kN]	D [kN]	
-	8,9	0	1	249	361	249	138	34	151	315	151	45	53
			2	328	328	170	170		261	261	70	70	
-	13,4	0	1	253	375	253	131	36	156	321	156	45	60
			2	339	339	167	167		267	267	72	72	
-	17,9	0	1	257	390	257	123	38	160	327	160	45	66
			2	351	351	162	162		273	273	74	74	
-	22,4	0	1	260	406	260	114	39	164	334	164	45	73
			2	363	363	157	157		279	279	74	74	
-	26,9	0	1	264	423	264	104	41	166	343	166	45	80
			2	377	377	151	151		285	285	75	75	
-	31,4	5	1	280	455	280	105	42	194	352	194	45	87
			2	403	403	156	156		319	319	198	198	
-	35,9	5	1	283	475	283	91	44	262	383	262	141	94
			2	419	419	148	148		348	348	176	176	
-	40,4	5	1	287	497	287	77	45	265	427	265	104	102
			2	435	435	138	138		380	380	151	151	
-	44,9	5	1	291	521	291	62	47	270	477	270	63	109
			2	453	453	129	129		416	416	124	124	
-	49,4	10	1	308	559	308	58	49	272	560	272	45	117
			2	485	485	131	131		469	469	105	105	
-	53,9	15	1	325	599	325	51	50	250	672	250	45	125
			2	519	519	132	132		526	526	82	82	
-	58,4	30	1	370	666	370	73	53	279	792	279	45	134
			2	580	580	160	160		613	613	85	85	
-	62,9	50	1	427	748	427	106	55	326	925	326	45	144
			2	654	654	200	200		717	717	95	95	
-	67,4	70	1	485	833	485	138	57	368	1075	368	45	154
			2	731	731	239	239		828	828	100	100	
-	71,9	90	1	542	919	542	165	60	400	1238	400	45	164
			2	809	809	276	276		943	943	99	99	
-	72,9	90	1	551	931	551	171	61	400	1273	400	45	169
			2	819	819	282	282		964	964	95	95	
-	77,4	115	1	621	1031	621	211	64	451	1453	451	45	180
			2	911	911	331	331		1097	1097	102	102	

## Zentralballaste/Ecklasten nach EN 14439/EN 13001

Hakenhöhe		Zentralballast [t]	Auslegerstellung	Kran in Betrieb				Horizontalast [kN]	Kran außer Betrieb				Horizontalast [kN]
 [m]	 [m]			Schwenkmoment					Windkategorie:				
				240 kNm					C25				
				Ecklasten					Ecklasten				
A [kN]	B [kN]	C [kN]	D [kN]	A [kN]	B [kN]	C [kN]	D [kN]						
-	81,9	140	1	695	1136	695	254	66	503	1643	503	45	191
			2	1007	1007	383	383		1238	1238	109	109	
-	86,4	170	1	780	1254	780	306	69	569	1850	569	45	203
			2	1115	1115	444	444		1396	1396	120	120	



Zentralballaste/Ecklasten nach EN 14439/EN 13001



## 6023 Drehteil mit 55,0 m Ausleger auf KRF6 12-60/80

Turmdrehkran ohne Kletterwerk



Stationär

X Fahrbar

Eckabstand: 8,0 m x 8,0 m

Hakenhöhe  [m]	 [m]	Zentralballast [t]	Auslegerstellung	Kran in Betrieb Schwenkmoment 240 kNm Ecklasten				Horizontalast [kN]	Kran außer Betrieb Windkategorie: C25 Ecklasten				Horizontalast [kN]
				A	B	C	D		A	B	C	D	
				[kN]	[kN]	[kN]	[kN]		[kN]	[kN]	[kN]	[kN]	
-	8,9	0	1	250	359	250	140	34	151	315	151	45	53
			2	327	327	172	172		261	261	70	70	
-	13,4	0	1	253	373	253	134	36	156	321	156	45	60
			2	338	338	169	169		267	267	72	72	
-	17,9	0	1	257	388	257	126	38	160	327	160	45	67
			2	350	350	164	164		273	273	73	73	
-	22,4	0	1	260	404	260	117	39	163	335	163	45	74
			2	362	362	159	159		279	279	74	74	
-	26,9	0	1	264	422	264	106	41	166	343	166	45	81
			2	375	375	153	153		285	285	201	201	
-	31,4	5	1	280	453	280	107	42	193	353	193	45	88
			2	402	402	158	158		323	323	194	194	
-	35,9	5	1	283	473	283	94	44	262	390	262	135	95
			2	417	417	150	150		353	353	172	172	
-	40,4	5	1	287	495	287	79	46	266	434	266	97	102
			2	434	434	140	140		385	385	147	147	
-	44,9	5	1	291	519	292	64	47	270	484	270	56	110
			2	452	452	131	131		422	422	119	119	
-	49,4	10	1	309	557	309	60	49	265	575	265	45	117
			2	484	484	133	133		475	475	100	100	
-	53,9	15	1	326	597	326	54	50	242	688	242	45	125
			2	518	518	134	134		532	532	77	77	
-	58,4	30	1	370	664	370	76	53	271	809	271	45	135
			2	578	578	162	162		619	619	79	79	
-	62,9	50	1	427	746	427	108	55	318	943	318	45	144
			2	653	653	202	202		724	724	89	89	
-	67,4	70	1	485	831	485	140	57	359	1093	359	45	154
			2	729	729	241	241		835	835	94	94	
-	71,9	95	1	555	930	555	180	60	416	1258	416	45	164
			2	820	820	290	290		962	962	105	105	
-	72,9	95	1	564	941	564	186	61	416	1293	416	45	170
			2	831	831	297	297		984	984	101	101	
-	77,4	120	1	634	1042	634	226	64	466	1473	466	45	180
			2	922	922	345	345		1118	1118	108	108	

## Zentralballaste/Ecklasten nach EN 14439/EN 13001

Hakenhöhe		Zentralballast [t]	Auslegerstellung	Kran in Betrieb Schwenkmoment 240 kNm Ecklasten				Horizontallast [kN]	Kran außer Betrieb Windkategorie: C25 Ecklasten				Horizontallast [kN]
 [m]	 [m]			A [kN]	B [kN]	C [kN]	D [kN]		A [kN]	B [kN]	C [kN]	D [kN]	
-	81,9	145	1	708	1146	708	269	66	518	1664	518	45	192
			2	1018	1018	397	397		1259	1259	114	114	
-	86,4	175	1	792	1264	792	321	69	583	1873	584	45	203
			2	1126	1126	459	459		1417	1417	125	125	



Zentralballaste/Ecklasten nach EN 14439/EN 13001

## 6023 Drehteil mit 57,5 m Ausleger auf KRF6 12-60/80



Turmdrehkran ohne Kletterwerk

Stationär  
X Fahrbar

Eckabstand: 8,0 m x 8,0 m

Hakenhöhe		Zentralballast [t]	Auslegerstellung	Kran in Betrieb				Horizontalast [kN]	Kran außer Betrieb				Horizontalast [kN]
 [m]	 [m]			Schwenkmoment					Windkategorie:				
				240 kNm					C25				
				Ecklasten					Ecklasten				
				A [kN]	B [kN]	C [kN]	D [kN]		A [kN]	B [kN]	C [kN]	D [kN]	
-	8,9	0	1	236	362	236	111	35	151	316	151	45	53
			2	326	326	189	189		261	261	70	70	
-	13,4	0	1	240	375	240	105	36	156	321	156	45	60
			2	338	338	185	185		267	267	72	72	
-	17,9	0	1	244	389	244	99	38	160	327	160	45	67
			2	349	349	180	180		273	273	73	73	
-	22,4	0	1	247	404	247	91	40	163	335	163	45	74
			2	362	362	175	175		279	279	74	74	
-	26,9	0	1	251	420	251	82	41	166	343	166	45	81
			2	375	375	169	169		294	294	207	207	
-	31,4	5	1	267	450	267	84	43	267	361	267	173	88
			2	402	402	174	174		333	333	200	200	
-	35,9	5	1	291	469	291	114	44	270	401	270	140	95
			2	417	417	166	166		362	362	178	178	
-	40,4	5	1	295	491	295	98	46	274	445	274	102	102
			2	434	434	156	156		395	395	152	152	
-	44,9	10	1	312	528	312	96	47	291	508	291	73	110
			2	465	465	159	159		445	445	137	137	
-	49,4	10	1	316	554	317	79	49	276	584	276	45	118
			2	484	484	149	149		486	486	105	105	
-	53,9	15	1	305	595	305	45	51	253	699	253	45	125
			2	518	518	149	149		543	543	81	81	
-	58,4	30	1	378	661	378	95	53	281	821	281	45	135
			2	578	578	178	178		631	631	83	83	
-	62,9	50	1	435	744	435	127	55	327	957	327	45	144
			2	653	653	217	217		736	736	92	92	
-	67,4	70	1	493	828	493	159	58	367	1109	367	45	154
			2	730	730	257	257		848	848	96	96	
-	71,9	95	1	563	928	563	198	60	423	1276	423	45	164
			2	821	821	305	305		977	977	106	106	
-	72,9	95	1	572	939	572	204	62	423	1311	423	45	170
			2	832	832	312	312		998	998	103	103	
-	77,4	120	1	642	1040	642	243	64	472	1494	472	45	181
			2	923	923	360	360		1133	1133	108	108	

## Zentralballaste/Ecklasten nach EN 14439/EN 13001

Hakenhöhe		Zentralballast	Auslegerstellung	Kran in Betrieb				Horizontalast	Kran außer Betrieb				Horizontalast
				Schwenkmoment					Windkategorie:				
				240 kNm					C25				
				Ecklasten					Ecklasten				
				A	B	C	D		A	B	C	D	
[m]	[m]	[kN]	[kN]	[kN]	[kN]	[kN]	[kN]	[kN]	[kN]	[kN]	[kN]	[kN]	
-	81,9	145	1	715	1145	716	286	67	522	1687	522	45	192
			2	1019	1019	412	412		1275	1275	114	114	
-	86,4	175	1	800	1263	800	337	69	586	1899	586	45	204
			2	1128	1128	473	473		1434	1434	124	124	

Zentralballaste/Ecklasten nach EN 14439/EN 13001


## 6023 Drehteil mit 60,0 m Ausleger auf KRF6 12-60/80

Turmdrehkran ohne Kletterwerk



Stationär

X Fahrbar

Eckabstand: 8,0 m x 8,0 m

Hakenhöhe		Zentralballast [t]	Auslegerstellung	Kran in Betrieb				Horizontallast [kN]	Kran außer Betrieb				Horizontallast [kN]
	[m]			Schwenkmoment					Windkategorie:				
				240 kNm					C25				
				Ecklasten					Ecklasten				
A	B	C	D	A	B	C	D						
[kN]	[kN]	[kN]	[kN]	[kN]	[kN]	[kN]	[kN]	[kN]					
-	8,9	0	1	258	354	258	163	35	151	316	151	45	54
			2	326	326	191	191		271	271	107	107	
-	13,4	0	1	262	368	262	156	36	156	321	156	45	61
			2	337	337	187	187		277	277	109	109	
-	17,9	0	1	266	383	266	148	38	160	327	160	45	68
			2	349	349	183	183		283	283	111	111	
-	22,4	0	1	269	399	269	139	40	163	335	163	45	74
			2	361	361	177	177		289	289	111	111	
-	26,9	5	1	285	429	285	141	41	216	346	216	86	81
			2	387	387	183	183		318	318	210	210	
-	31,4	5	1	289	448	289	129	43	267	376	267	159	88
			2	401	401	176	176		344	344	190	190	
-	35,9	5	1	292	468	292	116	44	271	417	271	125	95
			2	417	417	168	168		374	374	168	168	
-	40,4	5	1	296	490	296	101	46	274	462	274	87	103
			2	433	433	158	158		407	407	142	142	
-	44,9	10	1	313	527	313	99	48	291	526	292	57	110
			2	464	464	161	161		457	457	126	126	
-	49,4	10	1	317	552	317	82	49	261	618	261	45	118
			2	484	484	151	151		498	498	94	94	
-	53,9	20	1	347	605	347	88	51	261	734	262	45	126
			2	530	530	164	164		569	569	82	82	
-	58,4	35	1	391	673	391	110	53	289	858	289	45	135
			2	590	590	192	192		657	657	83	83	
-	62,9	55	1	448	755	449	142	55	334	995	335	45	145
			2	665	665	232	232		763	763	91	91	
-	67,4	75	1	507	840	507	174	58	374	1148	374	45	155
			2	742	742	271	271		875	875	95	95	
-	71,9	100	1	576	939	576	213	60	429	1317	429	45	165
			2	833	833	319	319		1005	1005	105	105	
-	72,9	100	1	585	951	585	219	62	429	1351	429	45	170
			2	844	844	326	326		1026	1026	102	102	
-	77,4	125	1	655	1052	655	258	64	477	1536	477	45	181
			2	936	936	375	375		1161	1161	107	107	

## Zentralballaste/Ecklasten nach EN 14439/EN 13001

Hakenhöhe		Zentralballast [t]	Auslegerstellung	Kran in Betrieb Schwenkmoment 240 kNm Ecklasten				Horizontallast [kN]	Kran außer Betrieb Windkategorie: C25 Ecklasten				Horizontallast [kN]
				A	B	C	D		A	B	C	D	
[m]	[m]			[kN]	[kN]	[kN]	[kN]		[kN]	[kN]	[kN]	[kN]	
-	81,9	150	1	729	1157	729	301	67	527	1731	527	45	193
			2	1031	1031	426	426		1303	1303	112	112	
-	86,4	180	1	814	1275	814	352	69	590	1944	590	45	204
			2	1140	1140	487	487		1464	1464	121	121	

Zentralballaste/Ecklasten nach EN 14439/EN 13001



## 6023 Drehteil mit 25,0 m Ausleger auf KRF 16-80/100

Turmdrehkran ohne Kletterwerk

Stationär

X Fahrbar

Eckabstand: 10,0 m x 10,0 m

Hakenhöhe		Zentralballast [t]	Auslegerstellung	Kran in Betrieb Schwenkmoment 240 kNm Ecklasten				Horizontallast [kN]	Kran außer Betrieb Windkategorie: C25 Ecklasten				Horizontallast [kN]
				A	B	C	D		A	B	C	D	
[m]	[m]			[kN]	[kN]	[kN]	[kN]		[kN]	[kN]	[kN]	[kN]	
-	77,8	60	1	472	782	473	162	62	351	1055	351	48	177
			2	692	692	253	253		807	807	95	95	
-	82,3	80	1	530	863	530	197	65	394	1199	394	48	188
			2	766	766	294	294		916	916	102	102	
-	86,8	100	1	590	947	590	233	67	437	1353	437	48	199
			2	842	842	338	338		1030	1030	107	107	
-	91,3	120	1	650	1032	650	267	70	473	1520	473	48	211
			2	920	920	379	379		1149	1149	108	108	
-	93,5	125	1	678	1065	678	291	73	494	1591	494	48	221
			2	952	952	404	404		1202	1202	111	111	
-	98,0	150	1	750	1165	751	336	75	546	1776	547	48	233
			2	1043	1043	458	458		1340	1340	119	119	
-	102,5	180	1	835	1279	835	392	78	616	1975	617	48	245
			2	1149	1149	522	522		1495	1495	133	133	





Zentralballaste/Ecklasten nach EN 14439/EN 13001

## 6023 Drehteil mit 27,5 m Ausleger auf KRF 16-80/100

Turmdrehkran ohne Kletterwerk

Stationär  
X Fahrbar

Eckabstand: 10,0 m x 10,0 m

Hakenhöhe		Zentralballast [t]	Auslegerstellung	Kran in Betrieb Schwenkmoment 240 kNm Ecklasten				Horizontallast [kN]	Kran außer Betrieb Windkategorie: C25 Ecklasten				Horizontallast [kN]
				A	B	C	D		A	B	C	D	
[m]	[m]			[kN]	[kN]	[kN]	[kN]		[kN]	[kN]	[kN]	[kN]	
-	77,8	55	1	468	783	468	153	63	346	1047	346	48	177
			2	690	690	245	245		800	800	94	94	
-	82,3	75	1	525	864	526	187	65	388	1192	388	48	188
			2	765	765	286	286		909	909	100	100	
-	86,8	95	1	585	948	585	223	68	430	1348	430	48	200
			2	842	842	329	329		1024	1024	105	105	
-	91,3	120	1	658	1047	658	269	70	490	1517	490	48	211
			2	933	933	383	383		1156	1156	117	117	
-	93,5	125	1	686	1079	686	293	73	512	1587	512	48	221
			2	964	964	408	408		1209	1209	121	121	
-	98,0	150	1	758	1179	758	337	76	563	1773	564	48	233
			2	1056	1056	461	461		1347	1347	127	127	
-	102,5	175	1	831	1282	831	380	78	607	1975	607	48	245
			2	1150	1150	512	512		1491	1491	128	128	

Zentralballaste/Ecklasten nach EN 14439/EN 13001

## 6023 Drehteil mit 30,0 m Ausleger auf KRF 16-80/100

Turmdrehkran ohne Kletterwerk

Stationär

X Fahrbar

Eckabstand: 10,0 m x 10,0 m

Hakenhöhe [m]	Zentralballast [t]	Auslegerstellung	Kran in Betrieb Schwenkmoment 240 kNm Ecklasten				Horizontallast [kN]	Kran außer Betrieb Windkategorie: C25 Ecklasten				Horizontallast [kN]
			A [kN]	B [kN]	C [kN]	D [kN]		A [kN]	B [kN]	C [kN]	D [kN]	
-	77,8	60	1	481	801	481	63	365	1061	365	48	178
			2	707	707	255		818	818	102	102	
-	82,3	80	1	539	883	539	65	407	1208	407	48	189
			2	782	782	296		928	928	108	108	
-	86,8	100	1	599	967	599	68	448	1364	448	48	200
			2	859	859	338		1043	1043	112	112	
-	91,3	120	1	658	1053	658	71	483	1534	483	48	212
			2	938	938	379		1163	1163	112	112	
-	93,5	125	1	687	1086	687	73	505	1604	505	48	222
			2	969	969	405		1216	1216	116	116	
-	98,0	150	1	759	1186	759	76	556	1791	556	48	234
			2	1061	1061	457		1354	1354	122	122	
-	102,5	180	1	844	1301	844	78	624	1994	624	48	246
			2	1167	1167	521		1511	1511	135	135	



Zentralballaste/Ecklasten nach EN 14439/EN 13001

## 6023 Drehteil mit 32,5 m Ausleger auf KRF 16-80/100

Turmdrehkran ohne Kletterwerk

Stationär  
X Fahrbar

Eckabstand: 10,0 m x 10,0 m

Hakenhöhe		Zentralballast [t]	Auslegerstellung	Kran in Betrieb Schwenkmoment 240 kNm Ecklasten				Horizontallast [kN]	Kran außer Betrieb Windkategorie: C25 Ecklasten				Horizontallast [kN]
				A	B	C	D		A	B	C	D	
[m]	[m]			[kN]	[kN]	[kN]	[kN]		[kN]	[kN]	[kN]	[kN]	
-	77,8	55	1	477	798	477	155	63	354	1065	354	48	178
			2	704	704	249	249		815	815	96	96	
-	82,3	75	1	534	880	534	188	66	395	1214	395	48	189
			2	779	779	290	290		925	925	101	101	
-	86,8	95	1	594	965	594	223	68	435	1372	435	48	200
			2	856	856	332	332		1041	1041	105	105	
-	91,3	120	1	666	1064	666	268	71	494	1544	494	48	212
			2	948	948	385	385		1174	1174	116	116	
-	93,5	125	1	695	1096	695	294	74	517	1612	517	48	222
			2	978	978	411	411		1226	1226	121	121	
-	98,0	150	1	767	1197	767	337	76	567	1802	567	48	234
			2	1071	1071	463	463		1366	1366	126	126	
-	102,5	175	1	839	1301	840	378	79	608	2007	609	48	246
			2	1166	1166	513	513		1511	1511	126	126	


Zentralballaste/Ecklasten nach EN 14439/EN 13001

## 6023 Drehteil mit 35,0 m Ausleger auf KRF 16-80/100

Turmdrehkran ohne Kletterwerk

Stationär  
X Fahrbar

Eckabstand: 10,0 m x 10,0 m

Hakenhöhe  [m]	 [m]	Zentralballast [t]	Auslegerstellung	Kran in Betrieb Schwenkmoment 240 kNm Ecklasten				Horizontallast [kN]	Kran außer Betrieb Windkategorie: C25 Ecklasten				Horizontallast [kN]
				A	B	C	D		A	B	C	D	
				[kN]	[kN]	[kN]	[kN]		[kN]	[kN]	[kN]	[kN]	
-	77,8	60	1	489	815	489	164	64	370	1083	371	48	178
			2	719	719	260	260		834	834	102	102	
-	82,3	80	1	547	897	547	197	66	411	1232	411	48	189
			2	794	794	300	300		944	944	107	107	
-	86,8	100	1	607	982	607	232	68	451	1391	451	48	201
			2	872	872	342	342		1060	1060	111	111	
-	91,3	120	1	667	1069	667	264	71	485	1564	485	48	212
			2	951	951	382	382		1181	1181	110	110	
-	93,5	125	1	695	1100	695	290	74	507	1632	508	48	223
			2	982	982	408	408		1234	1234	114	114	
-	98,0	150	1	767	1202	767	333	76	557	1822	557	48	234
			2	1075	1075	460	460		1373	1373	119	119	
-	102,5	180	1	852	1318	852	387	79	624	2028	624	48	247
			2	1181	1181	523	523		1531	1531	131	131	



Zentralballaste/Ecklasten nach EN 14439/EN 13001

## 6023 Drehteil mit 37,5 m Ausleger auf KRF 16-80/100

Turmdrehkran ohne Kletterwerk

Stationär  
X Fahrbar

Eckabstand: 10,0 m x 10,0 m

Hakenhöhe		Zentralballast [t]	Auslegerstellung	Kran in Betrieb Schwenkmoment 240 kNm Ecklasten				Horizontallast [kN]	Kran außer Betrieb Windkategorie: C25 Ecklasten				Horizontallast [kN]
 [m]	 [m]			A [kN]	B [kN]	C [kN]	D [kN]		A [kN]	B [kN]	C [kN]	D [kN]	
-	77,8	60	1	491	822	491	159	64	362	1104	362	48	179
			2	725	725	256	256		843	843	96	96	
-	82,3	80	1	548	905	548	192	66	402	1254	403	48	190
			2	800	800	296	296		953	953	101	101	
-	86,8	100	1	608	990	608	226	69	442	1414	442	48	201
			2	878	878	338	338		1070	1070	104	104	
-	91,3	125	1	680	1090	680	271	71	500	1588	500	48	213
			2	970	970	391	391		1203	1203	115	115	
-	93,5	130	1	709	1121	709	297	74	523	1655	523	48	223
			2	1000	1000	417	417		1256	1256	119	119	
-	98,0	155	1	781	1223	781	340	77	572	1847	572	48	235
			2	1093	1093	469	469		1396	1396	124	124	
-	102,5	185	1	866	1339	866	393	79	638	2054	638	48	247
			2	1200	1200	532	532		1554	1554	136	136	

Zentralballaste/Ecklasten nach EN 14439/EN 13001



## 6023 Drehteil mit 40,0 m Ausleger auf KRF 16-80/100

Turmdrehkran ohne Kletterwerk

Stationär

X Fahrbar

Eckabstand: 10,0 m x 10,0 m

Hakenhöhe		Zentralballast [t]	Auslegerstellung	Kran in Betrieb Schwenkmoment 240 kNm Ecklasten				Horizontalast [kN]	Kran außer Betrieb Windkategorie: C25 Ecklasten				Horizontalast [kN]
 C	 C			A	B	C	D		A	B	C	D	
[m]	[m]			[kN]	[kN]	[kN]	[kN]		[kN]	[kN]	[kN]	[kN]	
-	77,8	60	1	498	827	498	170	64	374	1110	375	48	179
			2	730	730	266	266		852	852	102	102	
-	82,3	80	1	556	910	556	202	66	414	1262	414	48	190
			2	806	806	306	306		963	963	105	105	
-	86,8	100	1	616	995	616	236	69	453	1424	453	48	202
			2	884	884	347	347		1080	1080	108	108	
-	91,3	125	1	688	1096	688	280	72	509	1600	509	48	213
			2	976	976	400	400		1215	1215	118	118	
-	93,5	130	1	716	1126	716	306	74	533	1665	533	48	224
			2	1006	1006	426	426		1267	1267	123	123	
-	98,0	155	1	789	1229	789	349	77	581	1859	581	48	235
			2	1100	1100	478	478		1408	1408	127	127	
-	102,5	185	1	873	1346	874	401	80	645	2070	646	48	247
			2	1207	1207	540	540		1567	1567	138	138	



Zentralballaste/Ecklasten nach EN 14439/EN 13001

## 6023 Drehteil mit 42,5 m Ausleger auf KRF 16-80/100

Turmdrehkran ohne Kletterwerk

Stationär  
X Fahrbar

Eckabstand: 10,0 m x 10,0 m

Hakenhöhe		Zentralballast [t]	Auslegerstellung	Kran in Betrieb Schwenkmoment 240 kNm Ecklasten				Horizontallast [kN]	Kran außer Betrieb Windkategorie: C25 Ecklasten				Horizontallast [kN]
 C	 C			A	B	C	D		A	B	C	D	
[m]	[m]			[kN]	[kN]	[kN]	[kN]		[kN]	[kN]	[kN]	[kN]	
-	77,8	60	1	498	828	499	169	64	369	1123	369	48	180
			2	731	731	266	266		857	857	97	97	
-	82,3	80	1	556	911	556	201	66	407	1276	408	48	191
			2	807	807	305	305		969	969	101	101	
-	86,8	105	1	628	1009	628	248	69	471	1438	471	48	202
			2	898	898	359	359		1099	1099	116	116	
-	91,3	125	1	688	1097	688	279	72	502	1615	502	48	214
			2	977	977	399	399		1221	1221	113	113	
-	93,5	130	1	717	1128	717	305	74	526	1680	526	48	224
			2	1008	1008	426	426		1272	1272	118	118	
-	98,0	155	1	789	1230	789	348	77	574	1875	574	48	236
			2	1101	1101	477	477		1414	1414	122	122	
-	102,5	185	1	874	1347	874	400	80	638	2086	638	48	248
			2	1209	1209	539	539		1573	1573	132	132	



Zentralballaste/Ecklasten nach EN 14439/EN 13001



## 6023 Drehteil mit 45,0 m Ausleger auf KRF 16-80/100

Turmdrehkran ohne Kletterwerk

Stationär

X Fahrbar

Eckabstand: 10,0 m x 10,0 m

Hakenhöhe		Zentralballast [t]	Auslegerstellung	Kran in Betrieb Schwenkmoment 240 kNm Ecklasten				Horizontallast [kN]	Kran außer Betrieb Windkategorie: C25 Ecklasten				Horizontallast [kN]
				A	B	C	D		A	B	C	D	
[m]	[m]			[kN]	[kN]	[kN]	[kN]		[kN]	[kN]	[kN]	[kN]	
-	77,8	60	1	499	824	499	173	64	365	1131	365	48	180
			2	729	729	269	269		860	860	95	95	
-	82,3	85	1	569	920	569	218	66	429	1284	429	48	191
			2	817	817	321	321		985	985	111	111	
-	86,8	105	1	629	1006	629	252	69	467	1447	467	48	203
			2	895	895	362	362		1102	1102	113	113	
-	91,3	130	1	701	1106	701	296	72	523	1625	523	48	214
			2	987	987	415	415		1237	1237	123	123	
-	93,5	130	1	717	1124	717	309	74	522	1690	522	48	224
			2	1005	1005	429	429		1276	1276	115	115	
-	98,0	160	1	802	1239	802	364	77	594	1885	594	48	236
			2	1111	1111	493	493		1430	1430	131	131	
-	102,5	185	1	874	1344	874	405	80	633	2097	633	48	248
			2	1206	1206	542	542		1577	1577	129	129	



Zentralballaste/Ecklasten nach EN 14439/EN 13001

## 6023 Drehteil mit 47,5 m Ausleger auf KRF 16-80/100

Turmdrehkran ohne Kletterwerk

Stationär  
X Fahrbar

Eckabstand: 10,0 m x 10,0 m

Hakenhöhe		Zentralballast [t]	Auslegerstellung	Kran in Betrieb				Horizontallast [kN]	Kran außer Betrieb				Horizontallast [kN]
 [m]	 [m]			Schwenkmoment					Windkategorie:				
				240 kNm					C25				
				Ecklasten					Ecklasten				
A [kN]	B [kN]	C [kN]	D [kN]	A [kN]	B [kN]	C [kN]	D [kN]						
-	77,8	60	1	507	832	507	182	64	374	1146	374	48	181
			2	737	737	277	277		873	873	98	98	
-	82,3	80	1	564	916	564	213	67	411	1301	411	48	192
			2	813	813	316	316		986	986	100	100	
-	86,8	105	1	637	1014	637	259	69	473	1467	473	48	203
			2	904	904	370	370		1117	1117	114	114	
-	91,3	130	1	709	1115	709	303	72	528	1647	528	48	215
			2	996	996	422	422		1253	1253	123	123	
-	93,5	130	1	725	1133	725	317	75	528	1710	528	48	225
			2	1014	1014	436	436		1291	1291	116	116	
-	98,0	160	1	810	1248	810	371	77	599	1908	599	48	237
			2	1120	1120	500	500		1446	1446	131	131	
-	102,5	190	1	895	1366	895	423	80	661	2123	661	48	249
			2	1228	1228	561	561		1607	1607	140	140	

Zentralballaste/Ecklasten nach EN 14439/EN 13001



## 6023 Drehteil mit 50,0 m Ausleger auf KRF 16-80/100

Turmdrehkran ohne Kletterwerk

Stationär

X Fahrbar

Eckabstand: 10,0 m x 10,0 m

Hakenhöhe		Zentralballast [t]	Auslegerstellung	Kran in Betrieb Schwenkmoment 240 kNm Ecklasten				Horizontallast [kN]	Kran außer Betrieb Windkategorie: C25 Ecklasten				Horizontallast [kN]
				A	B	C	D		A	B	C	D	
[m]	[m]			[kN]	[kN]	[kN]	[kN]		[kN]	[kN]	[kN]	[kN]	
-	77,8	65	1	520	852	520	188	65	387	1172	388	48	181
			2	755	755	285	285		896	896	102	102	
-	82,3	85	1	578	936	578	219	67	424	1328	424	48	192
			2	831	831	324	324		1009	1009	104	104	
-	86,8	105	1	637	1023	637	252	70	461	1494	461	48	203
			2	910	910	365	365		1127	1127	105	105	
-	91,3	130	1	710	1124	710	296	72	515	1676	515	48	215
			2	1003	1003	417	417		1264	1264	113	113	
-	93,5	135	1	738	1154	738	323	75	541	1738	541	48	225
			2	1032	1032	444	444		1314	1314	120	120	
-	98,0	160	1	810	1257	811	364	78	586	1937	586	48	237
			2	1126	1126	495	495		1457	1457	122	122	
-	102,5	190	1	895	1375	895	416	80	647	2154	647	48	249
			2	1235	1235	556	556		1618	1618	130	130	



Zentralballaste/Ecklasten nach EN 14439/EN 13001

## 6023 Drehteil mit 52,5 m Ausleger auf KRF 16-80/100

Turmdrehkran ohne Kletterwerk

Stationär  
X Fahrbar

Eckabstand: 10,0 m x 10,0 m

Hakenhöhe		Zentralballast [t]	Auslegerstellung	Kran in Betrieb Schwenkmoment 240 kNm Ecklasten				Horizontalast [kN]	Kran außer Betrieb Windkategorie: C25 Ecklasten				Horizontalast [kN]
				A	B	C	D		A	B	C	D	
[m]	[m]			[kN]	[kN]	[kN]	[kN]		[kN]	[kN]	[kN]	[kN]	
-	77,8	65	1	520	848	520	191	65	382	1182	382	48	182
			2	752	752	288	288		899	899	98	98	
-	82,3	85	1	577	932	577	223	67	418	1339	418	48	192
			2	828	828	327	327		1012	1012	100	100	
-	86,8	110	1	650	1031	650	269	70	480	1506	480	48	204
			2	919	919	380	380		1144	1144	113	113	
-	91,3	135	1	722	1132	722	312	72	533	1688	533	48	216
			2	1012	1012	432	432		1280	1280	121	121	
-	93,5	135	1	738	1150	738	326	75	534	1750	534	48	226
			2	1029	1029	447	447		1318	1318	115	115	
-	98,0	165	1	823	1265	823	380	78	604	1950	604	48	238
			2	1136	1136	510	510		1474	1474	129	129	
-	102,5	195	1	908	1383	908	432	80	665	2167	665	48	250
			2	1244	1244	571	571		1635	1635	137	137	

Zentralballaste/Ecklasten nach EN 14439/EN 13001



## 6023 Drehteil mit 55,0 m Ausleger auf KRF 16-80/100

Turmdrehkran ohne Kletterwerk

Stationär

X Fahrbar

Eckabstand: 10,0 m x 10,0 m

Hakenhöhe		Zentralballast [t]	Auslegerstellung	Kran in Betrieb Schwenkmoment 240 kNm Ecklasten				Horizontalast [kN]	Kran außer Betrieb Windkategorie: C25 Ecklasten				Horizontalast [kN]
				A	B	C	D		A	B	C	D	
[m]	[m]			[kN]	[kN]	[kN]	[kN]		[kN]	[kN]	[kN]	[kN]	
-	77,8	70	1	533	859	533	206	65	399	1199	399	48	182
			2	763	763	302	302		918	918	105	105	
-	82,3	90	1	590	943	590	237	67	435	1357	435	48	193
			2	840	840	341	341		1031	1031	106	106	
-	86,8	110	1	650	1029	650	271	70	471	1524	471	48	204
			2	918	918	382	382		1150	1150	107	107	
-	91,3	135	1	722	1131	722	314	72	524	1707	525	48	216
			2	1011	1011	434	434		1287	1287	115	115	
-	93,5	140	1	751	1161	751	341	75	550	1769	550	48	226
			2	1041	1041	461	461		1338	1338	121	121	
-	98,0	165	1	823	1264	823	382	78	595	1969	595	48	238
			2	1135	1135	511	511		1481	1481	123	123	
-	102,5	195	1	908	1382	908	434	80	655	2188	655	48	250
			2	1243	1243	573	573		1643	1643	130	130	



Zentralballaste/Ecklasten nach EN 14439/EN 13001

## 6023 Drehteil mit 57,5 m Ausleger auf KRF 16-80/100

Turmdrehkran ohne Kletterwerk

Stationär  
X Fahrbar

Eckabstand: 10,0 m x 10,0 m

Hakenhöhe		Zentralballast [t]	Auslegerstellung	Kran in Betrieb Schwenkmoment 240 kNm Ecklasten				Horizontalast [kN]	Kran außer Betrieb Windkategorie: C25 Ecklasten				Horizontalast [kN]
 [m]	 [m]			A [kN]	B [kN]	C [kN]	D [kN]		A [kN]	B [kN]	C [kN]	D [kN]	
-				1	2	1	2		1	2	1	2	
-	77,8	65	1	528	847	528	209	65	382	1215	382	48	182
			2	753	753	303	303		919	919	94	94	
-	82,3	90	1	598	943	598	253	67	442	1375	442	48	193
			2	842	842	354	354		1046	1046	108	108	
-	86,8	110	1	658	1030	658	286	70	477	1545	477	48	205
			2	921	921	395	395		1166	1166	108	108	
-	91,3	135	1	730	1132	730	329	73	528	1731	529	48	216
			2	1014	1014	446	446		1304	1304	114	114	
-	93,5	140	1	759	1162	759	356	75	555	1790	556	48	227
			2	1044	1044	474	474		1353	1353	122	122	
-	98,0	170	1	843	1278	844	409	78	623	1994	623	48	239
			2	1151	1151	536	536		1510	1510	134	134	
-	102,5	200	1	928	1396	928	460	81	682	2216	682	48	251
			2	1259	1259	597	597		1673	1673	141	141	

Zentralballaste/Ecklasten nach EN 14439/EN 13001

## 6023 Drehteil mit 60,0 m Ausleger auf KRF 16-80/100

Turmdrehkran ohne Kletterwerk

Stationär

X Fahrbar

Eckabstand: 10,0 m x 10,0 m

Hakenhöhe [m]	Zentralballast [t]	Auslegerstellung	Kran in Betrieb Schwenkmoment 240 kNm Ecklasten				Horizontalast [kN]	Kran außer Betrieb Windkategorie: C25 Ecklasten				Horizontalast [kN]
			A [kN]	B [kN]	C [kN]	D [kN]		A [kN]	B [kN]	C [kN]	D [kN]	
-	77,8	70	1	541	859	541	65	392	1248	392	48	183
			2	766	766	317		944	944	96	96	
-	82,3	95	1	611	955	611	68	451	1410	451	48	194
			2	855	855	368		1071	1071	109	109	
-	86,8	115	1	671	1042	671	70	485	1581	485	48	205
			2	934	934	409		1192	1192	108	108	
-	91,3	140	1	743	1144	744	73	536	1768	536	48	217
			2	1027	1027	460		1330	1330	114	114	
-	93,5	145	1	772	1174	772	76	564	1827	564	48	227
			2	1056	1056	488		1379	1379	122	122	
-	98,0	175	1	857	1290	857	78	631	2032	631	48	239
			2	1163	1163	551		1537	1537	134	134	
-	102,5	205	1	942	1408	942	81	689	2255	689	48	251
			2	1272	1272	611		1701	1701	140	140	



Zentralballaste/Ecklasten nach EN 14439/EN 13001



## 6023 Drehteil mit 25,0 m Ausleger auf UW 260.1 (5x6,79)

Turmdrehkran ohne Kletterwerk

Stationär

X Fahrbar

Eckabstand: 5,0 m x 6,79 m

Hakenhöhe		Zentralballast [t]	Auslegerstellung	Kran in Betrieb Schwenkmoment 240 kNm Ecklasten				Horizontallast [kN]	Kran außer Betrieb Windkategorie: C25 Ecklasten				Horizontallast [kN]
 [m]	 [m]			A [kN]	B [kN]	C [kN]	D [kN]		A [kN]	B [kN]	C [kN]	D [kN]	
-	10,5	40	1	291	412	188	67	31	240	388	127	7	53
			2	378	378	100	100		344	344	37	37	
-	15,0	45	1	311	442	200	69	32	264	401	149	12	59
			2	405	405	105	105		363	363	50	50	
-	19,5	45	1	319	460	199	57	34	269	409	151	12	66
			2	421	421	97	97		370	370	50	50	
-	24,0	45	1	327	480	198	45	36	274	417	153	10	72
			2	438	438	87	87		378	378	50	50	
-	28,5	45	1	336	502	196	30	37	279	427	155	8	79
			2	456	456	76	76		386	386	48	48	
-	33,0	50	1	358	537	206	26	39	297	449	169	17	86
			2	488	488	76	76		407	407	59	59	
-	37,5	60	1	393	588	228	33	40	328	485	195	38	93
			2	534	534	87	87		442	442	81	81	


Zentralballaste/Ecklasten nach EN 14439/EN 13001

## 6023 Drehteil mit 27,5 m Ausleger auf UW 260.1 (5x6,79)

Turmdrehkran ohne Kletterwerk

Stationär  
X Fahrbar

Eckabstand: 5,0 m x 6,79 m

Hakenhöhe		Zentralballast [t]	Auslegerstellung	Kran in Betrieb Schwenkmoment 240 kNm Ecklasten				Horizontallast [kN]	Kran außer Betrieb Windkategorie: C25 Ecklasten				Horizontallast [kN]
 [m]	 [m]			A [kN]	B [kN]	C [kN]	D [kN]		A [kN]	B [kN]	C [kN]	D [kN]	
-	10,5	40	1	285	424	167	28	31	240	388	127	7	53
			2	386	386	109	109		344	344	37	37	
-	15,0	45	1	304	452	180	32	33	264	401	149	12	60
			2	413	413	114	114		363	363	50	50	
-	19,5	45	1	312	469	179	22	34	269	409	151	11	66
			2	429	429	105	105		370	370	50	50	
-	24,0	45	1	335	488	206	52	36	274	417	153	10	73
			2	446	446	95	95		378	378	50	50	
-	28,5	45	1	319	516	168	7	37	279	427	155	7	80
			2	464	464	83	83		386	386	48	48	
-	33,0	50	1	338	552	176	7	39	297	450	169	17	87
			2	496	496	83	83		407	407	59	59	
-	37,5	60	1	401	597	236	40	40	328	486	195	38	94
			2	543	543	94	94		442	442	81	81	

Zentralballaste/Ecklasten nach EN 14439/EN 13001



## 6023 Drehteil mit 30,0 m Ausleger auf UW 260.1 (5x6,79)

Turmdrehkran ohne Kletterwerk

Stationär

X Fahrbar

Eckabstand: 5,0 m x 6,79 m

Hakenhöhe		Zentralballast [t]	Auslegerstellung	Kran in Betrieb				Horizontallast [kN]	Kran außer Betrieb				Horizontallast [kN]
 [m]	 [m]			Schwenkmoment					Windkategorie:				
				240 kNm					C25				
				Ecklasten					Ecklasten				
A [kN]	B [kN]	C [kN]	D [kN]	A [kN]	B [kN]	C [kN]	D [kN]						
-	10,5	40	1	301	426	195	70	31	240	389	127	7	53
			2	391	391	105	105		344	344	37	37	
-	15,0	45	1	321	456	207	72	33	264	401	149	12	60
			2	419	419	110	110		363	363	50	50	
-	19,5	45	1	329	475	206	60	34	269	409	151	11	66
			2	434	434	101	101		370	370	50	50	
-	24,0	45	1	338	495	205	47	36	274	418	153	10	73
			2	452	452	91	91		378	378	49	49	
-	28,5	45	1	347	517	203	32	38	279	427	155	7	80
			2	470	470	79	79		386	386	48	48	
-	33,0	50	1	369	554	212	27	39	297	450	169	16	87
			2	502	502	79	79		408	408	59	59	
-	37,5	60	1	404	605	234	34	41	328	486	195	37	94
			2	549	549	89	89		442	442	81	81	



Zentralballaste/Ecklasten nach EN 14439/EN 13001

## 6023 Drehteil mit 32,5 m Ausleger auf UW 260.1 (5x6,79)

Turmdrehkran ohne Kletterwerk

Stationär  
X Fahrbar

Eckabstand: 5,0 m x 6,79 m

Hakenhöhe		Zentralballast [t]	Auslegerstellung	Kran in Betrieb Schwenkmoment 240 kNm Ecklasten				Horizontallast [kN]	Kran außer Betrieb Windkategorie: C25 Ecklasten				Horizontallast [kN]
 [m]	 [m]			A [kN]	B [kN]	C [kN]	D [kN]		A [kN]	B [kN]	C [kN]	D [kN]	
-	10,5	40	1	295	437	175	33	32	240	389	127	7	54
			2	397	397	72	72		344	344	37	37	
-	15,0	45	1	314	465	187	36	33	264	401	149	12	60
			2	423	423	78	78		363	363	50	50	
-	19,5	45	1	322	482	187	26	35	269	409	151	11	67
			2	439	439	113	113		370	370	50	50	
-	24,0	45	1	330	501	186	14	36	274	418	153	10	74
			2	456	456	102	102		378	378	49	49	
-	28,5	50	1	366	534	224	56	38	292	440	167	20	80
			2	487	487	103	103		399	399	60	60	
-	33,0	50	1	351	565	185	7	40	297	450	169	16	87
			2	507	507	90	90		408	408	59	59	
-	37,5	60	1	411	609	243	45	41	328	486	195	37	94
			2	554	554	100	100		442	442	81	81	



Zentralballaste/Ecklasten nach EN 14439/EN 13001

## 6023 Drehteil mit 35,0 m Ausleger auf UW 260.1 (5x6,79)

Turmdrehkran ohne Kletterwerk

Stationär  
X Fahrbar

Eckabstand: 5,0 m x 6,79 m

Hakenhöhe		Zentralballast [t]	Auslegerstellung	Kran in Betrieb Schwenkmoment 240 kNm Ecklasten				Horizontalast [kN]	Kran außer Betrieb Windkategorie: C25 Ecklasten				Horizontalast [kN]
				A	B	C	D		A	B	C	D	
[m]	[m]			[kN]	[kN]	[kN]	[kN]		[kN]	[kN]	[kN]	[kN]	
-	10,5	40	1	309	433	204	79	32	240	389	126	7	54
			2	399	399	114	114		344	344	37	37	
-	15,0	45	1	329	463	216	81	33	264	401	149	12	60
			2	426	426	118	118		363	363	50	50	
-	19,5	45	1	337	483	214	69	35	269	409	151	11	67
			2	442	442	109	109		370	370	50	50	
-	24,0	45	1	346	504	213	55	36	274	418	153	9	74
			2	460	460	99	99		378	378	49	49	
-	28,5	50	1	368	539	223	52	38	292	440	167	19	81
			2	491	491	99	99		399	399	60	60	
-	33,0	50	1	377	563	220	35	40	298	450	169	16	88
			2	512	512	86	86		408	408	58	58	
-	37,5	55	1	400	602	230	28	41	316	474	182	24	95
			2	546	546	84	84		430	430	68	68	





Zentralballaste/Ecklasten nach EN 14439/EN 13001

## 6023 Drehteil mit 37,5 m Ausleger auf UW 260.1 (5x6,79)

Turmdrehkran ohne Kletterwerk

Stationär  
X Fahrbar

Eckabstand: 5,0 m x 6,79 m

Hakenhöhe		Zentralballast	Auslegerstellung	Kran in Betrieb				Horizontallast	Kran außer Betrieb				Horizontallast	
				Schwenkmoment					Windkategorie:					
				240 kNm					C25					
				Ecklasten					Ecklasten					
				A	B	C	D		A	B	C	D		
[m]	[m]	[t]		[kN]	[kN]	[kN]	[kN]	[kN]	[kN]	[kN]	[kN]	[kN]	[kN]	[kN]
-	10,5	45	1	324	454	216	87	32	260	394	146	12	54	
			2	418	418	122	122		357	357	49	49		
-	15,0	45	1	332	471	215	76	34	264	401	149	12	61	
			2	433	433	114	114		363	363	50	50		
-	19,5	45	1	340	491	214	63	35	269	409	151	11	67	
			2	449	449	105	105		370	370	50	50		
-	24,0	45	1	349	512	212	49	37	274	418	153	9	74	
			2	467	467	94	94		378	378	49	49		
-	28,5	50	1	371	547	222	46	38	292	440	167	19	81	
			2	498	498	95	95		399	399	60	60		
-	33,0	50	1	381	572	219	28	40	298	450	169	16	88	
			2	519	519	81	81		408	408	58	58		
-	37,5	55	1	404	611	228	21	41	316	474	182	24	95	
			2	554	554	79	79		430	430	68	68		





Zentralballaste/Ecklasten nach EN 14439/EN 13001

## 6023 Drehteil mit 40,0 m Ausleger auf UW 260.1 (5x6,79)

Turmdrehkran ohne Kletterwerk

Stationär  
X Fahrbar

Eckabstand: 5,0 m x 6,79 m

Hakenhöhe		Zentralballast	Auslegerstellung	Kran in Betrieb				Horizontallast	Kran außer Betrieb				Horizontallast
				Schwenkmoment					Windkategorie:				
				240 kNm					C25				
				Ecklasten					Ecklasten				
			A	B	C	D		A	B	C	D		
[m]	[m]	[t]		[kN]	[kN]	[kN]	[kN]	[kN]	[kN]	[kN]	[kN]	[kN]	[kN]
-	10,5	45	1	314	451	198	61	32	260	394	146	12	54
			2	417	417	138	138		357	357	49	49	
-	15,0	45	1	337	468	225	94	34	264	401	149	12	61
			2	432	432	130	130		363	363	50	50	
-	19,5	45	1	345	488	224	81	35	269	409	151	11	68
			2	448	448	121	121		371	371	50	50	
-	24,0	45	1	354	509	222	67	37	274	418	153	9	74
			2	466	466	110	110		378	378	49	49	
-	28,5	50	1	375	545	233	63	38	292	440	167	19	81
			2	498	498	110	110		399	399	60	60	
-	33,0	50	1	385	569	230	46	40	298	451	169	16	88
			2	518	518	97	97		408	408	58	58	
-	37,5	55	1	408	609	239	38	42	316	474	182	24	95
			2	553	553	94	94		430	430	68	68	



Zentralballaste/Ecklasten nach EN 14439/EN 13001



## 6023 Drehteil mit 42,5 m Ausleger auf UW 260.1 (5x6,79)

Turmdrehkran ohne Kletterwerk

Stationär

X Fahrbar

Eckabstand: 5,0 m x 6,79 m

Hakenhöhe		Zentralballast [t]	Auslegerstellung	Kran in Betrieb Schwenkmoment 240 kNm Ecklasten				Horizontallast [kN]	Kran außer Betrieb Windkategorie: C25 Ecklasten				Horizontallast [kN]
 C	 C			A	B	C	D		A	B	C	D	
[m]	[m]			[kN]	[kN]	[kN]	[kN]		[kN]	[kN]	[kN]	[kN]	
-	10,5	45	1	329	451	226	105	32	260	394	146	12	55
			2	417	417	138	138		357	357	49	49	
-	15,0	45	1	337	469	226	94	34	264	402	149	12	61
			2	433	433	130	130		364	364	50	50	
-	19,5	45	1	345	489	224	81	36	269	410	151	11	68
			2	449	449	121	121		371	371	50	50	
-	24,0	45	1	354	510	223	67	37	274	418	153	9	75
			2	467	467	110	110		378	378	49	49	
-	28,5	50	1	376	546	233	63	39	292	440	167	19	82
			2	499	499	110	110		399	399	60	60	
-	33,0	50	1	386	571	230	45	40	298	451	169	15	89
			2	519	519	96	96		408	408	58	58	
-	37,5	55	1	409	610	239	38	42	316	475	182	24	96
			2	554	554	93	93		433	433	172	172	



Zentralballaste/Ecklasten nach EN 14439/EN 13001

## 6023 Drehteil mit 45,0 m Ausleger auf UW 260.1 (5x6,79)

Turmdrehkran ohne Kletterwerk

Stationär  
X Fahrbar

Eckabstand: 5,0 m x 6,79 m

Hakenhöhe		Zentralballast [t]	Auslegerstellung	Kran in Betrieb Schwenkmoment 240 kNm Ecklasten				Horizontalast [kN]	Kran außer Betrieb Windkategorie: C25 Ecklasten				Horizontalast [kN]
				A	B	C	D		A	B	C	D	
[m]	[m]			[kN]	[kN]	[kN]	[kN]		[kN]	[kN]	[kN]	[kN]	
-	10,5	45	1	314	450	200	64	32	260	394	146	12	55
			2	413	413	143	143		357	357	49	49	
-	15,0	45	1	322	466	199	54	34	264	402	149	12	62
			2	428	428	135	135		364	364	50	50	
-	19,5	45	1	344	484	226	87	36	269	410	151	11	68
			2	445	445	125	125		371	371	49	49	
-	24,0	45	1	353	505	225	73	37	274	418	153	9	75
			2	463	463	115	115		379	379	49	49	
-	28,5	50	1	375	540	235	69	39	292	441	167	19	82
			2	494	494	115	115		399	399	60	60	
-	33,0	50	1	384	565	232	51	40	298	451	168	15	89
			2	515	515	101	101		409	409	58	58	
-	37,5	55	1	407	605	241	44	42	316	475	182	23	96
			2	550	550	98	98		436	436	169	169	



Zentralballaste/Ecklasten nach EN 14439/EN 13001

## 6023 Drehteil mit 47,5 m Ausleger auf UW 260.1 (5x6,79)

Turmdrehkran ohne Kletterwerk

Stationär  
X Fahrbar

Eckabstand: 5,0 m x 6,79 m

Hakenhöhe		Zentralballast [t]	Auslegerstellung	Kran in Betrieb Schwenkmoment 240 kNm Ecklasten				Horizontallast [kN]	Kran außer Betrieb Windkategorie: C25 Ecklasten				Horizontallast [kN]				
 [m]	 [m]			A [kN]	B [kN]	C [kN]	D [kN]		A [kN]	B [kN]	C [kN]	D [kN]					
-	10,5			45	1	323	460		207	70	33	260		394	146	12	55
-	15,0			45	2	422	422		108	108	34	357		357	49	49	62
-	19,5	45	1	330	476	207	61	36	265	402	149	12	69				
-	24,0	50	2	436	436	101	101	37	364	364	50	50	75				
-	28,5	50	1	338	494	206	49	39	269	410	151	10	82				
-	33,0	55	2	451	451	93	93	41	371	371	49	49	89				
-	37,5	55	1	359	527	217	49	42	287	431	165	21	96				
-			2	480	480	96	96		391	391	61	61					
-			1	368	548	215	35		292	441	167	19					
-			2	498	498	85	85		400	400	60	60					
-			1	389	584	225	31		310	464	181	28					
-			2	530	530	127	127		421	421	70	70					
-			1	399	609	222	13		361	480	261	141					
-			2	553	553	111	111		447	447	174	174					



Zentralballaste/Ecklasten nach EN 14439/EN 13001

## 6023 Drehteil mit 50,0 m Ausleger auf UW 260.1 (5x6,79)

Turmdrehkran ohne Kletterwerk

Stationär  
X Fahrbar

Eckabstand: 5,0 m x 6,79 m

Hakenhöhe		Zentralballast	Auslegerstellung	Kran in Betrieb				Horizontallast	Kran außer Betrieb				Horizontallast
				Schwenkmoment					Windkategorie:				
				240 kNm					C25				
				Ecklasten					Ecklasten				
[m]	[m]	[t]		A	B	C	D	[kN]	A	B	C	D	[kN]
				[kN]	[kN]	[kN]	[kN]		[kN]	[kN]	[kN]	[kN]	
-	10,5	45	1	337	454	237	119	33	260	394	146	12	55
			2	422	422	152	152		357	357	49	49	
-	15,0	45	1	345	473	236	108	34	265	402	149	11	62
			2	437	437	143	143		364	364	49	49	
-	19,5	45	1	353	493	235	95	36	269	410	151	10	69
			2	454	454	134	134		371	371	49	49	
-	24,0	50	1	374	527	245	93	38	287	431	165	21	76
			2	485	485	135	135		391	391	61	61	
-	28,5	50	1	384	550	243	76	39	292	441	167	18	83
			2	504	504	123	123		400	400	59	59	
-	33,0	55	1	406	588	253	70	41	310	464	181	27	90
			2	538	538	121	121		421	421	70	70	
-	37,5	55	1	417	616	249	50	42	367	498	256	126	97
			2	561	561	105	105		461	461	162	162	



Zentralballaste/Ecklasten nach EN 14439/EN 13001

## 6023 Drehteil mit 52,5 m Ausleger auf UW 260.1 (5x6,79)

Turmdrehkran ohne Kletterwerk

Stationär  
X Fahrbar

Eckabstand: 5,0 m x 6,79 m

Hakenhöhe		Zentralballast [t]	Auslegerstellung	Kran in Betrieb Schwenkmoment 240 kNm Ecklasten				Horizontallast [kN]	Kran außer Betrieb Windkategorie: C25 Ecklasten				Horizontallast [kN]
				A	B	C	D		A	B	C	D	
[m]	[m]			[kN]	[kN]	[kN]	[kN]		[kN]	[kN]	[kN]	[kN]	
-	10,5	45	1	335	449	238	124	33	260	395	146	12	56
			2	417	417	156	156		357	357	49	49	
-	15,0	45	1	343	467	238	113	34	265	402	149	11	62
			2	433	433	147	147		364	364	49	49	
-	19,5	45	1	351	487	236	100	36	269	410	151	10	69
			2	450	450	138	138		371	371	49	49	
-	24,0	50	1	373	522	247	98	38	287	431	165	21	76
			2	480	480	139	139		391	391	61	61	
-	28,5	50	1	382	545	244	81	39	292	441	167	18	83
			2	500	500	127	127		400	400	59	59	
-	33,0	55	1	404	583	254	76	41	310	464	181	27	90
			2	533	533	125	125		422	422	70	70	
-	37,5	55	1	415	610	250	55	42	368	503	255	120	97
			2	556	556	109	109		465	465	157	157	



Zentralballaste/Ecklasten nach EN 14439/EN 13001

## 6023 Drehteil mit 55,0 m Ausleger auf UW 260.1 (5x6,79)

Turmdrehkran ohne Kletterwerk

Stationär  
X Fahrbar

Eckabstand: 5,0 m x 6,79 m

Hakenhöhe		Zentralballast	Auslegerstellung	Kran in Betrieb				Horizontallast	Kran außer Betrieb				Horizontallast
				Schwenkmoment					Windkategorie:				
				240 kNm					C25				
				Ecklasten					Ecklasten				
 [m]	 [m]	[t]		A [kN]	B [kN]	C [kN]	D [kN]	[kN]	A [kN]	B [kN]	C [kN]	D [kN]	[kN]
-	10,5	45	1	334	446	240	128	33	260	395	146	12	56
			2	415	415	159	159		357	357	49	49	
-	15,0	45	1	342	465	239	116	35	265	402	149	11	63
			2	431	431	150	150		364	364	49	49	
-	19,5	45	1	351	485	237	103	36	270	410	151	10	70
			2	447	447	140	140		371	371	49	49	
-	24,0	50	1	372	519	248	101	38	287	432	165	21	76
			2	478	478	142	142		392	392	61	61	
-	28,5	50	1	381	542	246	85	39	292	441	167	18	83
			2	498	498	129	129		400	400	59	59	
-	33,0	55	1	404	580	255	79	41	311	464	181	27	90
			2	531	531	128	128		427	427	189	189	
-	37,5	55	1	414	608	251	58	42	371	512	252	111	98
			2	554	554	112	112		473	473	150	150	

Zentralballaste/Ecklasten nach EN 14439/EN 13001



## 6023 Drehteil mit 57,5 m Ausleger auf UW 260.1 (5x6,79)

Turmdrehkran ohne Kletterwerk

Stationär

X Fahrbar

Eckabstand: 5,0 m x 6,79 m

Hakenhöhe		Zentralballast [t]	Auslegerstellung	Kran in Betrieb				Horizontallast [kN]	Kran außer Betrieb				Horizontallast [kN]
				Schwenkmoment					Windkategorie:				
				240 kNm					C25				
				Ecklasten					Ecklasten				
[m]	[m]			A [kN]	B [kN]	C [kN]	D [kN]		A [kN]	B [kN]	C [kN]	D [kN]	
-	10,5	45	1	327	455	220	93	33	260	395	146	12	56
			2	419	419	128	128		357	357	49	49	
-	15,0	45	1	335	472	219	83	35	265	402	149	11	63
			2	434	434	120	120		364	364	49	49	
-	19,5	45	1	343	490	218	71	36	270	410	151	10	70
			2	449	449	112	112		371	371	49	49	
-	24,0	50	1	364	523	230	71	38	287	432	165	20	77
			2	479	479	115	115		392	392	61	61	
-	28,5	50	1	373	544	228	56	40	293	441	167	18	84
			2	497	497	103	103		400	400	59	59	
-	33,0	55	1	395	581	238	52	41	361	467	271	165	91
			2	529	529	103	103		438	438	194	194	
-	37,5	55	1	405	606	235	33	43	380	524	259	115	98
			2	551	551	89	89		484	484	155	155	



Zentralballaste/Ecklasten nach EN 14439/EN 13001

## 6023 Drehteil mit 60,0 m Ausleger auf UW 260.1 (5x6,79)

Turmdrehkran ohne Kletterwerk

Stationär  
X Fahrbar

Eckabstand: 5,0 m x 6,79 m

Hakenhöhe		Zentralballast [t]	Auslegerstellung	Kran in Betrieb				Horizontalast [kN]	Kran außer Betrieb				Horizontalast [kN]
 [m]	 [m]			Schwenkmoment					Windkategorie:				
				240 kNm					C25				
				Ecklasten					Ecklasten				
A [kN]	B [kN]	C [kN]	D [kN]	A [kN]	B [kN]	C [kN]	D [kN]						
-	10,5	45	1	323	439	225	109	33	260	395	146	11	57
			2	408	408	183	183		359	359	94	94	
-	15,0	45	1	331	456	225	99	35	265	402	149	11	64
			2	424	424	175	175		366	366	95	95	
-	19,5	45	1	339	475	224	88	37	270	410	151	10	70
			2	441	441	165	165		373	373	94	94	
-	24,0	50	1	375	508	262	129	38	287	432	165	20	77
			2	471	471	166	166		394	394	106	106	
-	28,5	50	1	384	532	260	113	40	293	442	167	18	84
			2	491	491	153	153		402	402	104	104	
-	33,0	55	1	407	570	269	107	41	368	489	266	144	91
			2	525	525	152	152		456	456	178	178	
-	37,5	55	1	418	597	266	86	43	388	547	253	94	98
			2	548	548	136	136		503	503	138	138	



Zentralballaste/Ecklasten nach EN 14439/EN 13001



## 6023 Drehteil mit 25,0 m Ausleger auf UW 260.1 (6x6)

Turmdrehkran ohne Kletterwerk

Stationär

X Fahrbar

Eckabstand: 6,0 m x 6,0 m

Hakenhöhe  [m]	 [m]	Zentralballast [t]	Auslegerstellung	Kran in Betrieb Schwenkmoment 240 kNm Ecklasten				Horizontallast [kN]	Kran außer Betrieb Windkategorie: C25 Ecklasten				Horizontallast [kN]
				A	B	C	D		A	B	C	D	
				[kN]	[kN]	[kN]	[kN]		[kN]	[kN]	[kN]	[kN]	
-	10,5	30	1	214	378	214	50	31	143	369	143	7	53
			2	330	330	98	98		293	293	38	38	
-	15,0	30	1	218	395	218	41	32	147	376	147	7	59
			2	343	343	93	93		299	299	39	39	
-	19,5	30	1	221	412	221	30	34	150	384	150	7	66
			2	356	356	86	86		306	306	39	39	
-	24,0	30	1	225	432	225	18	36	152	394	152	7	72
			2	371	371	79	79		313	313	39	39	
-	28,5	35	1	241	465	241	17	37	178	405	178	7	79
			2	399	399	83	83		333	333	52	52	
-	33,0	35	1	239	492	239	7	39	179	418	179	7	86
			2	416	416	73	73		341	341	51	51	
-	37,5	40	1	250	533	250	7	40	204	432	204	7	93
			2	446	446	74	74		362	362	61	61	
-	42,0	50	1	285	578	285	7	42	240	461	240	20	100
			2	491	491	87	87		398	398	137	137	



Zentralballaste/Ecklasten nach EN 14439/EN 13001

## 6023 Drehteil mit 27,5 m Ausleger auf UW 260.1 (6x6)

Turmdrehkran ohne Kletterwerk

Stationär  
X Fahrbar

Eckabstand: 6,0 m x 6,0 m

Hakenhöhe		Zentralballast	Auslegerstellung	Kran in Betrieb				Horizontallast	Kran außer Betrieb				Horizontallast	
 [m]	 [m]			Schwenkmoment					Windkategorie:					
				240 kNm					C25					
				Ecklasten					Ecklasten					
				A	B	C	D		A	B	C	D		
				[kN]	[kN]	[kN]	[kN]	[kN]		[kN]	[kN]	[kN]	[kN]	[kN]
-	10,5	30	1	201	389	201	13	31	143	369	143	7	53	
			2	338	338	107	107		294	294	38	38		
-	15,0	30	1	203	406	203	7	33	147	376	147	7	60	
			2	351	351	101	101		299	299	39	39		
-	19,5	30	1	197	431	197	7	34	149	384	149	7	66	
			2	364	364	94	94		306	306	39	39		
-	24,0	30	1	190	459	190	7	36	152	394	152	7	73	
			2	379	379	87	87		313	313	39	39		
-	28,5	35	1	206	490	206	7	37	178	405	178	7	80	
			2	407	407	90	90		333	333	51	51		
-	33,0	35	1	196	525	196	7	39	179	418	179	7	87	
			2	424	424	80	80		341	341	50	50		
-	37,5	40	1	209	562	209	7	40	203	433	203	7	94	
			2	455	455	81	81		362	362	61	61		
-	42,0	50	1	246	603	246	7	42	240	461	240	19	101	
			2	500	500	93	93		397	397	154	154		

Zentralballaste/Ecklasten nach EN 14439/EN 13001



## 6023 Drehteil mit 30,0 m Ausleger auf UW 260.1 (6x6)

Turmdrehkran ohne Kletterwerk

Stationär

X Fahrbar

Eckabstand: 6,0 m x 6,0 m

Hakenhöhe		Zentralballast [t]	Auslegerstellung	Kran in Betrieb Schwenkmoment 240 kNm Ecklasten				Horizontalast [kN]	Kran außer Betrieb Windkategorie: C25 Ecklasten				Horizontalast [kN]
				A	B	C	D		A	B	C	D	
[m]	[m]			[kN]	[kN]	[kN]	[kN]		[kN]	[kN]	[kN]	[kN]	
-	10,5	30	1	223	392	223	54	31	143	369	143	7	53
			2	342	342	104	104		294	294	38	38	
-	15,0	30	1	227	409	227	45	33	147	376	147	7	60
			2	355	355	98	98		300	300	39	39	
-	19,5	30	1	230	427	230	33	34	149	385	149	7	66
			2	369	369	91	91		306	306	39	39	
-	24,0	30	1	195	452	195	7	36	151	394	151	7	73
			2	384	384	83	83		313	313	39	39	
-	28,5	35	1	211	483	211	7	38	178	406	178	7	80
			2	412	412	87	87		333	333	51	51	
-	33,0	35	1	201	518	201	7	39	178	418	178	7	87
			2	430	430	76	76		341	341	50	50	
-	37,5	40	1	214	555	214	7	41	203	433	203	7	94
			2	461	461	77	77		362	362	61	61	
-	42,0	50	1	294	596	294	7	42	240	461	240	19	101
			2	506	506	89	89		404	404	148	148	

Zentralballaste/Ecklasten nach EN 14439/EN 13001



## 6023 Drehteil mit 32,5 m Ausleger auf UW 260.1 (6x6)

Turmdrehkran ohne Kletterwerk

Stationär

X Fahrbar

Eckabstand: 6,0 m x 6,0 m

Hakenhöhe		Zentralballast [t]	Auslegerstellung	Kran in Betrieb Schwenkmoment 240 kNm Ecklasten				Horizontallast [kN]	Kran außer Betrieb Windkategorie: C25 Ecklasten				Horizontallast [kN]
				A	B	C	D		A	B	C	D	
[m]	[m]			[kN]	[kN]	[kN]	[kN]		[kN]	[kN]	[kN]	[kN]	
-	10,5	30	1	210	401	210	18	32	143	369	143	7	54
			2	347	347	115	115		294	294	38	38	
-	15,0	30	1	213	417	213	10	33	146	376	146	7	60
			2	360	360	109	109		300	300	39	39	
-	19,5	30	1	210	440	210	7	35	149	385	149	7	67
			2	374	374	102	102		306	306	39	39	
-	24,0	35	1	227	469	227	7	36	176	395	176	7	74
			2	401	401	107	107		326	326	52	52	
-	28,5	35	1	218	501	218	7	38	178	406	178	7	80
			2	418	418	97	97		333	333	51	51	
-	33,0	35	1	208	537	208	7	40	178	419	178	7	87
			2	435	435	87	87		341	341	50	50	
-	37,5	40	1	220	576	220	7	41	203	433	203	7	94
			2	466	466	88	88		362	362	61	61	
-	42,0	50	1	256	619	256	7	43	284	463	284	106	102
			2	512	512	99	99		410	410	158	158	

Zentralballaste/Ecklasten nach EN 14439/EN 13001



## 6023 Drehteil mit 35,0 m Ausleger auf UW 260.1 (6x6)

Turmdrehkran ohne Kletterwerk

Stationär

X Fahrbar

Eckabstand: 6,0 m x 6,0 m

Hakenhöhe		Zentralballast [t]	Auslegerstellung	Kran in Betrieb Schwenkmoment 240 kNm Ecklasten				Horizontallast [kN]	Kran außer Betrieb Windkategorie: C25 Ecklasten				Horizontallast [kN]
 [m]	 [m]			A [kN]	B [kN]	C [kN]	D [kN]		A [kN]	B [kN]	C [kN]	D [kN]	
-	10,5	30	1	231	399	231	63	32	143	369	143	7	54
			2	350	350	113	113		294	294	38	38	
-	15,0	30	1	235	416	235	53	33	146	377	146	7	60
			2	363	363	107	107		300	300	39	39	
-	19,5	30	1	238	435	238	42	35	149	385	149	7	67
			2	377	377	99	99		306	306	39	39	
-	24,0	35	1	254	467	254	42	36	176	395	176	7	74
			2	405	405	104	104		326	326	52	52	
-	28,5	35	1	258	489	258	27	38	177	406	177	7	81
			2	421	421	95	95		333	333	51	51	
-	33,0	35	1	214	524	214	7	40	178	419	178	7	88
			2	439	439	84	84		341	341	50	50	
-	37,5	35	1	202	563	202	7	41	178	434	178	7	95
			2	457	457	72	72		350	350	48	48	
-	42,0	45	1	238	606	238	7	43	272	462	272	82	102
			2	503	503	84	84		406	406	138	138	



Zentralballaste/Ecklasten nach EN 14439/EN 13001

## 6023 Drehteil mit 37,5 m Ausleger auf UW 260.1 (6x6)

Turmdrehkran ohne Kletterwerk

Stationär  
X Fahrbar

Eckabstand: 6,0 m x 6,0 m

Hakenhöhe		Zentralballast	Auslegerstellung	Kran in Betrieb				Horizontallast	Kran außer Betrieb				Horizontallast
 [m]	 [m]			Schwenkmoment					Windkategorie:				
				240 kNm					C25				
				Ecklasten					Ecklasten				
				A [kN]	B [kN]	C [kN]	D [kN]		A [kN]	B [kN]	C [kN]	D [kN]	
-	10,5	30	1	233	407	233	58	32	143	370	143	7	54
			2	356	356	109	109		294	294	38	38	
-	15,0	30	1	236	424	236	48	34	146	377	146	7	61
			2	369	369	103	103		300	300	38	38	
-	19,5	30	1	240	442	240	37	35	149	385	149	7	67
			2	383	383	96	96		306	306	39	39	
-	24,0	35	1	256	475	256	36	37	176	395	176	7	74
			2	411	411	100	100		326	326	51	51	
-	28,5	35	1	259	497	259	21	38	177	407	177	7	81
			2	427	427	91	91		333	333	51	51	
-	33,0	35	1	260	523	260	7	40	178	420	178	7	88
			2	445	445	80	80		341	341	50	50	
-	37,5	40	1	270	567	270	7	41	203	434	203	7	95
			2	476	476	81	81		363	363	152	152	
-	42,0	45	1	278	616	278	7	43	273	476	273	71	102
			2	510	510	79	79		416	416	130	130	

Zentralballaste/Ecklasten nach EN 14439/EN 13001



## 6023 Drehteil mit 40,0 m Ausleger auf UW 260.1 (6x6)

Turmdrehkran ohne Kletterwerk

Stationär

X Fahrbar

Eckabstand: 6,0 m x 6,0 m

Hakenhöhe		Zentralballast [t]	Auslegerstellung	Kran in Betrieb Schwenkmoment 240 kNm Ecklasten				Horizontalast [kN]	Kran außer Betrieb Windkategorie: C25 Ecklasten				Horizontalast [kN]
				A	B	C	D		A	B	C	D	
[m]	[m]			[kN]	[kN]	[kN]	[kN]		[kN]	[kN]	[kN]	[kN]	
-	10,5	30	1	240	404	240	76	32	143	370	143	7	54
			2	356	356	124	124		294	294	37	37	
-	15,0	30	1	244	421	244	66	34	146	377	146	7	61
				2	369	369	118		118	300	300	38	
-	19,5	30	1	247	440	247	54	35	149	385	149	7	68
				2	384	384	110		110	306	306	39	
-	24,0	35	1	263	473	263	53	37	176	395	176	7	74
				2	411	411	115		115	326	326	51	
-	28,5	35	1	267	495	267	38	38	177	407	177	7	81
				2	428	428	105		105	333	333	51	
-	33,0	35	1	230	527	230	7	40	178	420	178	7	88
				2	446	446	94		94	342	342	50	
-	37,5	40	1	242	567	242	7	42	202	435	202	7	95
				2	478	478	94		94	368	368	161	
-	42,0	40	1	227	612	227	7	43	268	469	268	68	103
				2	498	498	81		81	410	410	127	



Zentralballaste/Ecklasten nach EN 14439/EN 13001

## 6023 Drehteil mit 42,5 m Ausleger auf UW 260.1 (6x6)

Turmdrehkran ohne Kletterwerk

Stationär  
X Fahrbar

Eckabstand: 6,0 m x 6,0 m

Hakenhöhe		Zentralballast [t]	Auslegerstellung	Kran in Betrieb				Horizontallast [kN]	Kran außer Betrieb				Horizontallast [kN]
 [m]	 [m]			Schwenkmoment					Windkategorie:				
				240 kNm					C25				
				Ecklasten					Ecklasten				
				A [kN]	B [kN]	C [kN]	D [kN]		A [kN]	B [kN]	C [kN]	D [kN]	
-	10,5	30	1	240	405	240	76	32	143	370	143	7	55
			2	357	357	124	124		294	294	37	37	
-	15,0	30	1	244	422	244	66	34	146	377	146	7	61
			2	370	370	118	118		300	300	38	38	
-	19,5	30	1	247	441	247	54	36	149	386	149	7	68
			2	384	384	111	111		306	306	39	39	
-	24,0	35	1	263	474	263	53	37	176	396	176	7	75
			2	412	412	115	115		326	326	51	51	
-	28,5	35	1	267	496	267	38	39	177	407	177	7	82
			2	429	429	105	105		334	334	51	51	
-	33,0	35	1	233	523	233	7	40	177	420	177	7	89
			2	447	447	94	94		342	342	50	50	
-	37,5	40	1	245	563	245	7	42	202	435	202	7	96
			2	478	478	94	94		374	374	156	156	
-	42,0	40	1	230	607	230	7	43	269	477	269	61	103
			2	499	499	80	80		416	416	122	122	



Zentralballaste/Ecklasten nach EN 14439/EN 13001



## 6023 Drehteil mit 45,0 m Ausleger auf UW 260.1 (6x6)

Turmdrehkran ohne Kletterwerk

Stationär

X Fahrbar

Eckabstand: 6,0 m x 6,0 m

Hakenhöhe		Zentralballast [t]	Auslegerstellung	Kran in Betrieb Schwenkmoment 240 kNm Ecklasten				Horizontallast [kN]	Kran außer Betrieb Windkategorie: C25 Ecklasten				Horizontallast [kN]
 C	 C			A	B	C	D		A	B	C	D	
[m]	[m]			[kN]	[kN]	[kN]	[kN]		[kN]	[kN]	[kN]	[kN]	
-	10,5	30	1	219	403	219	36	32	143	370	143	7	55
			2	353	353	128	128		294	294	37	37	
-	15,0	30	1	223	418	223	27	34	146	377	146	7	62
			2	366	366	122	122		300	300	38	38	
-	19,5	30	1	248	436	248	59	36	149	386	149	7	68
			2	381	381	115	115		307	307	39	39	
-	24,0	35	1	264	469	264	59	37	176	396	176	7	75
			2	409	409	119	119		326	326	51	51	
-	28,5	35	1	267	491	267	44	39	177	408	177	7	82
			2	425	425	109	109		334	334	51	51	
-	33,0	35	1	233	525	233	7	40	177	421	177	7	89
			2	443	443	98	98		342	342	49	49	
-	37,5	40	1	245	565	245	7	42	202	435	202	7	96
			2	475	475	99	99		377	377	154	154	
-	42,0	40	1	229	610	229	7	43	269	481	269	57	103
			2	496	496	85	85		419	419	119	119	



Zentralballaste/Ecklasten nach EN 14439/EN 13001

## 6023 Drehteil mit 47,5 m Ausleger auf UW 260.1 (6x6)

Turmdrehkran ohne Kletterwerk

Stationär  
X Fahrbar

Eckabstand: 6,0 m x 6,0 m

Hakenhöhe		Zentralballast [t]	Auslegerstellung	Kran in Betrieb				Horizontallast [kN]	Kran außer Betrieb				Horizontallast [kN]
 [m]	 [m]			Schwenkmoment					Windkategorie:				
				240 kNm					C25				
				Ecklasten					Ecklasten				
			A [kN]	B [kN]	C [kN]	D [kN]		A [kN]	B [kN]	C [kN]	D [kN]		
-	10,5	30	1	227	412	227	43	33	143	370	143	7	55
			2	358	358	97	97		294	294	37	37	
-	15,0	30	1	231	428	231	34	34	146	378	146	7	62
			2	370	370	91	91		300	300	38	38	
-	19,5	35	1	247	458	247	36	36	174	386	174	7	69
			2	396	396	140	140		319	319	51	51	
-	24,0	35	1	250	477	250	24	37	175	396	175	7	75
			2	412	412	131	131		326	326	51	51	
-	28,5	35	1	254	497	254	10	39	177	408	177	7	82
			2	429	429	122	122		334	334	50	50	
-	33,0	40	1	270	532	270	8	41	202	421	202	7	89
			2	459	459	123	123		354	354	62	62	
-	37,5	40	1	257	573	257	7	42	202	436	202	7	96
			2	479	479	111	111		387	387	160	160	
-	42,0	40	1	241	619	241	7	44	277	493	277	61	104
			2	500	500	96	96		430	430	124	124	

Zentralballaste/Ecklasten nach EN 14439/EN 13001



## 6023 Drehteil mit 50,0 m Ausleger auf UW 260.1 (6x6)

Turmdrehkran ohne Kletterwerk

Stationär

X Fahrbar

Eckabstand: 6,0 m x 6,0 m

Hakenhöhe		Zentralballast [t]	Auslagerstellung	Kran in Betrieb Schwenkmoment 240 kNm Ecklasten				Horizontallast [kN]	Kran außer Betrieb Windkategorie: C25 Ecklasten				Horizontallast [kN]
				A	B	C	D		A	B	C	D	
[m]	[m]			[kN]	[kN]	[kN]	[kN]		[kN]	[kN]	[kN]	[kN]	
-	10,5	30	1	249	408	249	91	33	142	370	142	7	55
			2	362	362	137	137		294	294	37	37	
-	15,0	30	1	253	426	253	80	34	146	378	146	7	62
			2	375	375	130	130		300	300	38	38	
-	19,5	35	1	269	458	269	80	36	173	386	173	7	69
			2	402	402	135	135		319	319	51	51	
-	24,0	35	1	272	478	272	66	38	175	397	175	7	76
			2	418	418	127	127		326	326	51	51	
-	28,5	35	1	276	501	276	51	39	176	408	176	7	83
			2	435	435	117	117		334	334	50	50	
-	33,0	40	1	292	538	292	46	41	202	421	202	7	90
			2	466	466	118	118		360	360	181	181	
-	37,5	40	1	295	564	295	27	42	274	451	274	98	97
			2	485	485	105	105		399	399	149	149	
-	42,0	45	1	311	605	311	17	44	290	522	290	58	104
			2	519	519	104	104		454	454	126	126	



Zentralballaste/Ecklasten nach EN 14439/EN 13001

## 6023 Drehteil mit 52,5 m Ausleger auf UW 260.1 (6x6)

Turmdrehkran ohne Kletterwerk

Stationär  
X Fahrbar

Eckabstand: 6,0 m x 6,0 m

Hakenhöhe		Zentralballast [t]	Auslegerstellung	Kran in Betrieb Schwenkmoment 240 kNm Ecklasten				Horizontallast [kN]	Kran außer Betrieb Windkategorie: C25 Ecklasten				Horizontallast [kN]			
 [m]	 [m]			A [kN]	B [kN]	C [kN]	D [kN]		A [kN]	B [kN]	C [kN]	D [kN]				
-	10,5			1	249	403	249		95	33	142	371		142	7	56
-	15,0			2	358	358	140		140	34	294	294		37	37	62
-	19,5	1	269	453	269	85	36	173	387	173	7	69				
-	24,0	2	399	399	139	139	38	319	319	51	51	76				
-	28,5	1	272	473	272	71	39	175	397	175	7	83				
-	33,0	2	414	414	130	130	41	326	326	51	51	90				
-	37,5	1	276	496	276	56	42	176	409	176	7	97				
-	42,0	2	431	431	120	120	44	334	334	50	50	104				
-		1	292	532	292	51		202	422	202	7					
-		2	462	462	121	121		364	364	177	177					
-		1	295	559	295	32		274	455	274	92					
-		2	481	481	109	109		402	402	146	146					
-		1	253	597	253	7		277	515	277	40					
-		2	503	503	94	94		445	445	109	109					



Zentralballaste/Ecklasten nach EN 14439/EN 13001

## 6023 Drehteil mit 55,0 m Ausleger auf UW 260.1 (6x6)

Turmdrehkran ohne Kletterwerk

Stationär  
X Fahrbar

Eckabstand: 6,0 m x 6,0 m

Hakenhöhe		Zentralballast [t]	Auslegerstellung	Kran in Betrieb Schwenkmoment 240 kNm				Horizontallast [kN]	Kran außer Betrieb Windkategorie: C25				Horizontallast [kN]
				Ecklasten					Ecklasten				
[m]	[m]			A	B	C	D		A	B	C	D	
[m]	[m]			[kN]	[kN]	[kN]	[kN]		[kN]	[kN]	[kN]	[kN]	
-	10,5	30	1	249	400	249	98	33	142	371	142	7	56
			2	356	356	143	143		294	294	37	37	
-	15,0	30	1	253	418	253	88	35	146	378	146	7	63
			2	370	370	136	136		300	300	38	38	
-	19,5	35	1	269	450	269	88	36	173	387	173	7	70
			2	397	397	141	141		319	319	51	51	
-	24,0	35	1	272	471	272	74	38	175	397	175	7	76
			2	413	413	132	132		327	327	51	51	
-	28,5	35	1	276	493	276	59	39	176	409	176	7	83
			2	429	429	123	123		334	334	50	50	
-	33,0	40	1	292	530	292	54	41	201	422	201	7	90
			2	460	460	124	124		370	370	172	172	
-	37,5	40	1	295	556	295	35	42	274	465	274	84	98
			2	480	480	111	111		409	409	140	140	
-	42,0	45	1	311	597	311	26	44	290	537	290	43	105
			2	514	514	109	109		465	465	116	116	



Zentralballaste/Ecklasten nach EN 14439/EN 13001

## 6023 Drehteil mit 57,5 m Ausleger auf UW 260.1 (6x6)

Turmdrehkran ohne Kletterwerk

Stationär  
X Fahrbar

Eckabstand: 6,0 m x 6,0 m

Hakenhöhe		Zentralballast [t]	Auslegerstellung	Kran in Betrieb				Horizontallast [kN]	Kran außer Betrieb				Horizontallast [kN]
 [m]	 [m]			Schwenkmoment					Windkategorie:				
				240 kNm					C25				
				Ecklasten					Ecklasten				
				A [kN]	B [kN]	C [kN]	D [kN]		A [kN]	B [kN]	C [kN]	D [kN]	
-	10,5	30	1	236	408	236	64	33	142	371	142	7	56
			2	358	358	115	115		294	294	37	37	
-	15,0	30	1	240	424	240	55	35	145	378	145	7	63
			2	370	370	109	109		300	300	38	38	
-	19,5	35	1	256	454	256	57	36	173	387	173	7	70
			2	396	396	115	115		319	319	51	51	
-	24,0	35	1	259	474	259	45	38	175	398	175	7	77
			2	411	411	107	107		327	327	51	51	
-	28,5	35	1	263	494	263	31	40	176	409	176	7	84
			2	427	427	99	99		334	334	50	50	
-	33,0	40	1	279	530	279	28	41	201	423	201	7	91
			2	457	457	143	143		380	380	177	177	
-	37,5	40	1	282	554	282	10	43	282	476	282	88	98
			2	477	477	130	130		420	420	145	145	
-	42,0	45	1	294	598	294	7	44	298	550	298	47	105
			2	511	511	128	128		476	476	120	120	



Zentralballaste/Ecklasten nach EN 14439/EN 13001

## 6023 Drehteil mit 60,0 m Ausleger auf UW 260.1 (6x6)

Turmdrehkran ohne Kletterwerk

Stationär  
X Fahrbar

Eckabstand: 6,0 m x 6,0 m

Hakenhöhe		Zentralballast [t]	Auslegerstellung	Kran in Betrieb Schwenkmoment 240 kNm Ecklasten				Horizontallast [kN]	Kran außer Betrieb Windkategorie: C25 Ecklasten				Horizontallast [kN]
 [m]	 [m]			A [kN]	B [kN]	C [kN]	D [kN]		A [kN]	B [kN]	C [kN]	D [kN]	
-	10,5	30	1	237	394	237	80	33	142	371	142	7	57
			2	352	352	165	165		299	299	79	79	
-	15,0	30	1	240	410	240	71	35	145	379	145	7	64
			2	365	365	158	158		306	306	80	80	
-	19,5	35	1	278	440	278	115	37	173	387	173	7	70
			2	393	393	163	163		325	325	92	92	
-	24,0	35	1	281	461	281	101	38	175	398	175	7	77
			2	408	408	154	154		332	332	92	92	
-	28,5	35	1	285	484	285	86	40	176	410	176	7	84
			2	425	425	144	144		347	347	180	180	
-	33,0	40	1	301	520	301	81	41	279	443	279	116	91
			2	456	456	145	145		395	395	164	164	
-	37,5	40	1	304	547	304	62	43	283	498	283	68	98
			2	476	476	133	133		435	435	131	131	
-	42,0	45	1	320	588	320	52	44	299	572	299	26	106
			2	510	510	131	131		492	492	106	106	



Zentralballaste/Ecklasten nach EN 14439/EN 13001



## 6023 Drehteil mit 25,0 m Ausleger auf UW 260.2 (5x6,79)

Turmdrehkran ohne Kletterwerk

Stationär

X Fahrbar

Eckabstand: 5,0 m x 6,79 m

Hakenhöhe		Zentralballast [t]	Auslegerstellung	Kran in Betrieb				Horizontallast [kN]	Kran außer Betrieb				Horizontallast [kN]
				Schwenkmoment					Windkategorie:				
				240 kNm					C25				
				Ecklasten					Ecklasten				
[m]	[m]	A [kN]	B [kN]	C [kN]	D [kN]	A [kN]	B [kN]	C [kN]	D [kN]				
-	15,0	40	1	308	440	197	66	33	262	399	146	10	61
			2	403	403	102	102		361	361	48	48	
-	19,5	40	1	316	458	197	55	35	267	406	149	9	68
			2	419	419	94	94		368	368	48	48	
-	24,0	40	1	325	478	195	42	36	272	415	151	8	74
			2	435	435	84	84		375	375	47	47	
-	28,5	40	1	333	499	193	28	38	275	426	151	7	81
			2	453	453	74	74		383	383	46	46	
-	33,0	45	1	355	534	204	24	40	295	446	167	15	88
			2	485	485	74	74		404	404	57	57	
-	37,5	55	1	390	584	226	32	41	325	482	193	36	95
			2	530	530	86	86		439	439	79	79	
-	42,0	65	1	425	636	248	37	43	356	519	219	56	102
			2	577	577	96	96		474	474	101	101	
-	46,5	80	1	474	702	281	53	44	432	612	280	101	110
			2	639	639	116	116		562	562	150	150	





Zentralballaste/Ecklasten nach EN 14439/EN 13001

## 6023 Drehteil mit 27,5 m Ausleger auf UW 260.2 (5x6,79)

Turmdrehkran ohne Kletterwerk

Stationär  
X Fahrbar

Eckabstand: 5,0 m x 6,79 m

Hakenhöhe		Zentralballast [t]	Auslegerstellung	Kran in Betrieb Schwenkmoment 240 kNm Ecklasten				Horizontalast [kN]	Kran außer Betrieb Windkategorie: C25 Ecklasten				Horizontalast [kN]				
 [m]	 [m]			A [kN]	B [kN]	C [kN]	D [kN]		A [kN]	B [kN]	C [kN]	D [kN]					
-	15,0			40	1	302	450		177	29	34	262		399	146	10	62
-	19,5			40	2	411	411		111	111	35	361		361	48	48	68
-	24,0	40	1	309	467	177	19	37	267	406	149	9	75				
-	28,5	45	2	427	427	102	102		368	368	48	48		82			
-	33,0	45	1	333	486	203	50	40	272	415	151	7	89				
-	37,5	55	2	443	443	92	92		375	375	47	47		96			
-	42,0	70	1	354	520	214	48	42	289	437	165	18	103				
-	46,5	80	2	474	474	94	94		396	396	58	58		110			
-	15,0	40	1	334	551	172	7	43	295	447	167	15	110				
-	19,5	40	2	493	493	81	81		405	405	57	57		110			
-	24,0	40	1	398	593	234	38	44	325	483	193	36	110				
-	28,5	45	2	539	539	92	92		439	439	79	79		110			
-	33,0	45	1	446	658	267	56	45	369	532	231	68	110				
-	37,5	55	2	599	599	114	114		487	487	114	114		110			
-	42,0	70	1	482	712	288	58	46	436	607	292	121	110				
-	46,5	80	2	649	649	122	122		560	560	168	168		110			



Zentralballaste/Ecklasten nach EN 14439/EN 13001

## 6023 Drehteil mit 30,0 m Ausleger auf UW 260.2 (5x6,79)

Turmdrehkran ohne Kletterwerk

Stationär  
X Fahrbar

Eckabstand: 5,0 m x 6,79 m

Hakenhöhe		Zentralballast	Auslegerstellung	Kran in Betrieb				Horizontallast	Kran außer Betrieb				Horizontallast
				Schwenkmoment					Windkategorie:				
				240 kNm					C25				
				Ecklasten					Ecklasten				
[m]	[m]	[t]		A	B	C	D	[kN]	A	B	C	D	[kN]
-	15,0	40	1	319	454	204	69	34	262	399	146	10	62
			2	417	417	107	107		361	361	47	47	
-	19,5	40	1	327	473	203	58	36	267	407	149	9	68
			2	432	432	98	98		368	368	48	48	
-	24,0	40	1	335	493	202	44	37	272	415	151	7	75
			2	449	449	88	88		375	375	47	47	
-	28,5	45	1	357	527	213	42	39	289	437	165	17	82
			2	480	480	89	89		396	396	58	58	
-	33,0	45	1	366	550	210	26	40	295	447	166	14	89
			2	499	499	77	77		405	405	57	57	
-	37,5	55	1	401	601	232	32	42	326	483	193	36	96
			2	545	545	88	88		439	439	79	79	
-	42,0	65	1	437	653	254	37	43	357	520	219	56	103
			2	593	593	97	97		478	478	169	169	
-	46,5	80	1	485	720	287	52	45	440	618	290	112	110
			2	655	655	117	117		568	568	161	161	


Zentralballaste/Ecklasten nach EN 14439/EN 13001

## 6023 Drehteil mit 32,5 m Ausleger auf UW 260.2 (5x6,79)

Turmdrehkran ohne Kletterwerk

Stationär  
X Fahrbar

Eckabstand: 5,0 m x 6,79 m

Hakenhöhe  [m]	Zentralballast [t]	Auslegerstellung	Kran in Betrieb Schwenkmoment 240 kNm Ecklasten				Horizontallast [kN]	Kran außer Betrieb Windkategorie: C25 Ecklasten				Horizontallast [kN]
			A	B	C	D		A	B	C	D	
			[kN]	[kN]	[kN]	[kN]		[kN]	[kN]	[kN]	[kN]	
-	15,0	40	1	312	463	185	33	262	399	146	9	62
			2	421	421	75	75	361	361	47	47	
-	19,5	40	1	320	480	184	23	267	407	149	9	69
			2	436	436	110	110	368	368	47	47	
-	24,0	40	1	328	499	183	12	272	415	150	7	76
			2	453	453	100	100	375	375	47	47	
-	28,5	45	1	363	531	222	54	289	437	165	17	82
			2	484	484	101	101	396	396	58	58	
-	33,0	45	1	347	564	182	7	295	447	166	14	89
			2	504	504	88	88	405	405	56	56	
-	37,5	55	1	408	605	241	44	326	483	193	35	96
			2	550	550	99	99	439	439	79	79	
-	42,0	65	1	444	658	263	48	388	521	276	143	104
			2	599	599	107	107	484	484	180	180	
-	46,5	80	1	493	726	296	62	447	623	299	123	111
			2	661	661	127	127	574	574	171	171	

Zentralballaste/Ecklasten nach EN 14439/EN 13001



## 6023 Drehteil mit 35,0 m Ausleger auf UW 260.2 (5x6,79)

Turmdrehkran ohne Kletterwerk

Stationär

X Fahrbar

Eckabstand: 5,0 m x 6,79 m

Hakenhöhe		Zentralballast	Auslegerstellung	Kran in Betrieb				Horizontalast	Kran außer Betrieb				Horizontalast
				Schwenkmoment					Windkategorie:				
				240 kNm					C25				
				Ecklasten					Ecklasten				
 [m]	 [m]	[t]		A [kN]	B [kN]	C [kN]	D [kN]	[kN]	A [kN]	B [kN]	C [kN]	D [kN]	[kN]
-	15,0	40	1	327	462	213	78	34	262	399	146	9	62
			2	424	424	115	115		361	361	47	47	
-	19,5	40	1	335	481	212	66	36	267	407	149	9	69
			2	440	440	106	106		368	368	47	47	
-	24,0	40	1	343	501	210	53	38	271	416	150	7	76
			2	457	457	96	96		376	376	47	47	
-	28,5	45	1	365	536	221	50	39	289	437	165	17	83
			2	488	488	97	97		396	396	58	58	
-	33,0	45	1	374	560	218	33	41	295	447	166	14	90
			2	508	508	84	84		405	405	56	56	
-	37,5	50	1	397	598	228	27	42	313	471	180	23	97
			2	542	542	82	82		427	427	66	66	
-	42,0	60	1	433	651	249	31	44	379	520	260	119	104
			2	591	591	91	91		481	481	158	158	
-	46,5	75	1	482	719	282	45	45	438	623	283	98	111
			2	653	653	110	110		572	572	149	149	

Zentralballaste/Ecklasten nach EN 14439/EN 13001



## 6023 Drehteil mit 37,5 m Ausleger auf UW 260.2 (5x6,79)

Turmdrehkran ohne Kletterwerk

Stationär

X Fahrbar

Eckabstand: 5,0 m x 6,79 m

Hakenhöhe		Zentralballast [t]	Auslegerstellung	Kran in Betrieb Schwenkmoment 240 kNm Ecklasten				Horizontalast [kN]	Kran außer Betrieb Windkategorie: C25 Ecklasten				Horizontalast [kN]
				A	B	C	D		A	B	C	D	
[m]	[m]			[kN]	[kN]	[kN]	[kN]		[kN]	[kN]	[kN]	[kN]	
-	15,0	40	1	330	470	212	73	34	262	399	146	9	63
			2	431	431	111	111		361	361	47	47	
-	19,5	40	1	338	489	211	60	36	267	407	149	8	69
				2	447	447	102		102	368	368	47	
-	24,0	45	1	359	522	222	59	38	284	428	163	19	76
				2	477	477	104		104	388	388	59	
-	28,5	45	1	368	544	220	44	39	290	437	165	17	83
				2	495	495	93		93	396	396	58	
-	33,0	45	1	378	568	217	27	41	295	447	166	14	90
				2	516	516	80		80	405	405	56	
-	37,5	50	1	401	607	226	20	42	313	471	180	22	97
				2	550	550	77		77	427	427	66	
-	42,0	60	1	436	660	248	24	44	384	535	257	107	104
				2	598	598	86		86	493	493	148	
-	46,5	70	1	473	716	268	25	45	431	626	267	73	112
				2	649	649	92		92	572	572	127	



Zentralballaste/Ecklasten nach EN 14439/EN 13001

## 6023 Drehteil mit 40,0 m Ausleger auf UW 260.2 (5x6,79)

Turmdrehkran ohne Kletterwerk

Stationär  
X Fahrbar

Eckabstand: 5,0 m x 6,79 m

Hakenhöhe		Zentralballast [t]	Auslegerstellung	Kran in Betrieb				Horizontallast [kN]	Kran außer Betrieb				Horizontallast [kN]
Schwenkmoment				Windkategorie:									
240 kNm				C25									
Ecklasten				Ecklasten									
 [m]	 [m]	A [kN]	B [kN]	C [kN]	D [kN]	A [kN]	B [kN]	C [kN]	D [kN]				
-	15,0	40	1	334	466	223	91	35	262	399	146	9	63
			2	430	430	127	127		361	361	47	47	
-	19,5	40	1	343	486	222	78	36	267	407	148	8	70
			2	446	446	118	118		368	368	47	47	
-	24,0	45	1	364	519	232	77	38	284	428	163	19	76
			2	476	476	120	120		388	388	59	59	
-	28,5	45	1	373	542	230	62	40	290	437	165	17	83
			2	495	495	108	108		397	397	58	58	
-	33,0	45	1	382	566	228	44	41	295	448	166	14	90
			2	515	515	95	95		405	405	56	56	
-	37,5	50	1	405	605	237	37	43	313	471	180	22	97
			2	550	550	93	93		427	427	66	66	
-	42,0	60	1	441	658	258	41	44	391	540	265	116	105
			2	598	598	101	101		499	499	158	158	
-	46,5	70	1	478	715	278	41	46	438	632	275	82	112
			2	649	649	107	107		578	578	136	136	



Zentralballaste/Ecklasten nach EN 14439/EN 13001

## 6023 Drehteil mit 42,5 m Ausleger auf UW 260.2 (5x6,79)

Turmdrehkran ohne Kletterwerk

Stationär  
X Fahrbar

Eckabstand: 5,0 m x 6,79 m

Hakenhöhe		Zentralballast [t]	Auslegerstellung	Kran in Betrieb Schwenkmoment 240 kNm Ecklasten				Horizontalast [kN]	Kran außer Betrieb Windkategorie: C25 Ecklasten				Horizontalast [kN]
 [m]	 [m]			A [kN]	B [kN]	C [kN]	D [kN]		A [kN]	B [kN]	C [kN]	D [kN]	
-	15,0	40	1	335	467	223	90	35	262	399	146	9	63
			2	431	431	127	127		361	361	47	47	
-	19,5	40	1	343	487	222	78	36	267	407	148	8	70
			2	447	447	118	118		368	368	47	47	
-	24,0	45	1	364	520	233	77	38	284	428	163	19	77
			2	477	477	120	120		388	388	59	59	
-	28,5	45	1	373	543	230	61	40	290	438	165	17	84
			2	496	496	108	108		397	397	58	58	
-	33,0	45	1	383	567	228	44	41	295	448	166	13	91
			2	516	516	95	95		406	406	56	56	
-	37,5	50	1	406	606	237	37	43	313	471	180	22	98
			2	551	551	92	92		432	432	169	169	
-	42,0	55	1	429	647	245	28	44	381	536	251	96	105
			2	587	587	88	88		493	493	139	139	
-	46,5	70	1	479	716	278	41	46	441	640	273	74	112
			2	650	650	107	107		585	585	129	129	



Zentralballaste/Ecklasten nach EN 14439/EN 13001



## 6023 Drehteil mit 45,0 m Ausleger auf UW 260.2 (5x6,79)

Turmdrehkran ohne Kletterwerk

Stationär

X Fahrbar

Eckabstand: 5,0 m x 6,79 m

Hakenhöhe		Zentralballast [t]	Auslegerstellung	Kran in Betrieb Schwenkmoment 240 kNm Ecklasten				Horizontallast [kN]	Kran außer Betrieb Windkategorie: C25 Ecklasten				Horizontallast [kN]
				A	B	C	D		A	B	C	D	
[m]	[m]			[kN]	[kN]	[kN]	[kN]		[kN]	[kN]	[kN]	[kN]	
-	15,0	40	1	319	465	197	51	35	262	399	146	9	64
			2	426	426	132	132		361	361	47	47	
-	19,5	40	1	327	482	196	41	37	267	407	148	8	70
			2	443	443	123	123		368	368	47	47	
-	24,0	45	1	363	515	235	83	38	284	428	163	19	77
			2	473	473	125	125		389	389	59	59	
-	28,5	45	1	372	537	232	67	40	290	438	165	16	84
			2	491	491	113	113		397	397	58	58	
-	33,0	50	1	394	574	242	62	41	308	461	179	26	91
			2	524	524	112	112		418	418	68	68	
-	37,5	50	1	404	601	239	43	43	313	472	180	22	98
			2	546	546	97	97		435	435	166	166	
-	42,0	55	1	428	642	248	34	44	383	540	250	93	105
			2	582	582	93	93		497	497	136	136	
-	46,5	70	1	477	710	280	47	46	443	645	272	70	113
			2	646	646	112	112		589	589	126	126	



Zentralballaste/Ecklasten nach EN 14439/EN 13001



## 6023 Drehteil mit 47,5 m Ausleger auf UW 260.2 (5x6,79)

Turmdrehkran ohne Kletterwerk

Stationär

X Fahrbar

Eckabstand: 5,0 m x 6,79 m

Hakenhöhe		Zentralballast	Auslegerstellung	Kran in Betrieb				Horizontallast	Kran außer Betrieb				Horizontallast	
				Schwenkmoment					Windkategorie:					
				240 kNm					C25					
Ecklasten				A	B	C	D		A	B	C	D		
[m]	[m]	[t]		[kN]	[kN]	[kN]	[kN]	[kN]	[kN]	[kN]	[kN]	[kN]	[kN]	[kN]
-	15,0	40	1	328	474	204	57	35	262	399	146	9	64	
			2	434	434	98	98		361	361	47	47		
-	19,5	40	1	336	492	203	47	37	267	407	148	8	71	
			2	449	449	90	90		368	368	47	47		
-	24,0	45	1	356	524	215	47	38	284	429	163	19	77	
			2	478	478	93	93		389	389	59	59		
-	28,5	45	1	365	545	213	33	40	290	438	165	16	84	
			2	495	495	83	83		397	397	57	57		
-	33,0	50	1	387	580	223	30	42	308	461	179	26	91	
			2	527	527	125	125		418	418	68	68		
-	37,5	50	1	396	605	220	12	43	359	479	258	138	98	
			2	549	549	110	110		446	446	171	171		
-	42,0	55	1	417	647	227	7	45	392	553	257	96	106	
			2	586	586	106	106		508	508	141	141		
-	46,5	65	1	471	700	277	48	46	440	645	266	61	113	
			2	637	637	111	111		588	588	118	118		



Zentralballaste/Ecklasten nach EN 14439/EN 13001

## 6023 Drehteil mit 50,0 m Ausleger auf UW 260.2 (5x6,79)

Turmdrehkran ohne Kletterwerk

Stationär  
X Fahrbar

Eckabstand: 5,0 m x 6,79 m

Hakenhöhe		Zentralballast	Auslegerstellung	Kran in Betrieb				Horizontallast	Kran außer Betrieb				Horizontallast
				Schwenkmoment					Windkategorie:				
				240 kNm					C25				
				Ecklasten					Ecklasten				
[m]	[m]	[t]		A [kN]	B [kN]	C [kN]	D [kN]	[kN]	A [kN]	B [kN]	C [kN]	D [kN]	[kN]
-	15,0	40	1	342	471	234	105	36	262	400	146	9	64
			2	435	435	141	141		361	361	47	47	
-	19,5	40	1	351	491	232	92	37	267	408	148	8	71
			2	452	452	131	131		369	369	47	47	
-	24,0	45	1	372	524	243	90	39	285	429	163	19	78
			2	482	482	133	133		389	389	59	59	
-	28,5	45	1	381	547	241	75	40	290	438	165	16	85
			2	501	501	121	121		397	397	57	57	
-	33,0	50	1	403	585	250	69	42	308	461	179	25	92
			2	534	534	119	119		419	419	68	68	
-	37,5	50	1	414	612	247	49	43	365	496	254	122	99
			2	557	557	104	104		460	460	159	159	
-	42,0	55	1	438	654	255	39	45	398	570	252	80	106
			2	594	594	99	99		522	522	128	128	
-	46,5	60	1	462	698	263	27	46	433	651	249	31	113
			2	633	633	92	92		591	591	92	92	

Zentralballaste/Ecklasten nach EN 14439/EN 13001



## 6023 Drehteil mit 52,5 m Ausleger auf UW 260.2 (5x6,79)

Turmdrehkran ohne Kletterwerk

Stationär

X Fahrbar

Eckabstand: 5,0 m x 6,79 m

Hakenhöhe		Zentralballast [t]	Auslegerstellung	Kran in Betrieb Schwenkmoment 240 kNm Ecklasten				Horizontallast [kN]	Kran außer Betrieb Windkategorie: C25 Ecklasten				Horizontallast [kN]
 C	 C			A	B	C	D		A	B	C	D	
[m]	[m]			[kN]	[kN]	[kN]	[kN]		[kN]	[kN]	[kN]	[kN]	
-	15,0	40	1	340	466	235	110	36	262	400	146	9	64
			2	431	431	144	144		362	362	47	47	
-	19,5	40	1	349	485	234	97	37	267	408	148	8	71
			2	447	447	135	135		369	369	47	47	
-	24,0	45	1	370	519	244	95	39	285	429	163	18	78
			2	478	478	137	137		389	389	58	58	
-	28,5	45	1	379	542	242	79	40	290	438	164	16	85
			2	497	497	124	124		397	397	57	57	
-	33,0	50	1	402	579	252	74	42	308	461	178	25	92
			2	530	530	123	123		419	419	68	68	
-	37,5	50	1	412	606	248	54	43	366	501	252	117	99
			2	552	552	108	108		464	464	154	154	
-	42,0	55	1	436	648	257	45	45	399	576	251	74	106
			2	589	589	103	103		527	527	123	123	
-	46,5	60	1	460	692	264	32	46	435	657	247	25	114
			2	628	628	96	96		595	595	87	87	



Zentralballaste/Ecklasten nach EN 14439/EN 13001

## 6023 Drehteil mit 55,0 m Ausleger auf UW 260.2 (5x6,79)

Turmdrehkran ohne Kletterwerk

Stationär  
X Fahrbar

Eckabstand: 5,0 m x 6,79 m

Hakenhöhe		Zentralballast [t]	Auslegerstellung	Kran in Betrieb Schwenkmoment 240 kNm Ecklasten				Horizontallast [kN]	Kran außer Betrieb Windkategorie: C25 Ecklasten				Horizontallast [kN]
 [m]	 [m]			A [kN]	B [kN]	C [kN]	D [kN]		A [kN]	B [kN]	C [kN]	D [kN]	
-	15,0	40	1	340	463	236	113	36	262	400	146	9	65
			2	429	429	147	147		362	362	47	47	
-	19,5	40	1	348	482	235	101	37	267	408	148	7	72
			2	445	445	138	138		369	369	46	46	
-	24,0	45	1	369	516	246	99	39	285	429	163	18	78
			2	476	476	139	139		389	389	58	58	
-	28,5	45	1	379	539	243	83	40	290	439	164	16	86
			2	495	495	127	127		397	397	57	57	
-	33,0	50	1	401	576	253	78	42	308	461	178	25	92
			2	528	528	126	126		426	426	186	186	
-	37,5	50	1	411	603	249	58	43	369	511	249	108	100
			2	550	550	111	111		472	472	147	147	
-	42,0	55	1	435	645	258	48	45	402	586	248	65	107
			2	587	587	106	106		535	535	116	116	
-	46,5	60	1	460	689	265	35	46	438	667	244	15	114
			2	626	626	99	99		604	604	79	79	

Zentralballaste/Ecklasten nach EN 14439/EN 13001



## 6023 Drehteil mit 57,5 m Ausleger auf UW 260.2 (5x6,79)

Turmdrehkran ohne Kletterwerk

Stationär

X Fahrbar

Eckabstand: 5,0 m x 6,79 m

Hakenhöhe		Zentralballast [t]	Auslegerstellung	Kran in Betrieb Schwenkmoment 240 kNm Ecklasten				Horizontallast [kN]	Kran außer Betrieb Windkategorie: C25 Ecklasten				Horizontallast [kN]
				A	B	C	D		A	B	C	D	
[m]	[m]			[kN]	[kN]	[kN]	[kN]		[kN]	[kN]	[kN]	[kN]	
-	15,0	40	1	333	470	217	80	36	262	400	146	8	65
			2	432	432	118	118		362	362	47	47	
-	19,5	45	1	353	500	228	81	38	280	420	161	20	72
			2	460	460	122	122		381	381	59	59	
-	24,0	45	1	361	520	227	68	39	285	429	163	18	79
			2	476	476	112	112		389	389	58	58	
-	28,5	45	1	370	541	225	54	41	290	439	164	16	86
			2	494	494	101	101		398	398	57	57	
-	33,0	50	1	392	577	235	50	42	359	466	268	161	93
			2	526	526	102	102		437	437	191	191	
-	37,5	55	1	414	615	245	45	44	391	535	269	124	100
			2	559	559	100	100		495	495	164	164	
-	42,0	55	1	425	642	241	24	45	412	598	255	68	107
			2	582	582	127	127		546	546	120	120	
-	46,5	60	1	449	684	250	14	47	448	681	251	18	115
			2	621	621	120	120		616	616	82	82	



Zentralballaste/Ecklasten nach EN 14439/EN 13001

## 6023 Drehteil mit 60,0 m Ausleger auf UW 260.2 (5x6,79)

Turmdrehkran ohne Kletterwerk

Stationär  
X Fahrbar

Eckabstand: 5,0 m x 6,79 m

Hakenhöhe		Zentralballast [t]	Auslegerstellung	Kran in Betrieb Schwenkmoment 240 kNm Ecklasten				Horizontallast [kN]	Kran außer Betrieb Windkategorie: C25 Ecklasten				Horizontallast [kN]
 [m]	 [m]			A [kN]	B [kN]	C [kN]	D [kN]		A [kN]	B [kN]	C [kN]	D [kN]	
-	15,0	40	1	329	455	222	96	36	262	400	146	8	66
			2	422	422	172	172		363	363	92	92	
-	19,5	45	1	349	485	234	98	38	280	421	161	20	72
			2	451	451	174	174		383	383	104	104	
-	24,0	45	1	372	506	260	127	39	285	429	163	18	79
			2	469	469	164	164		391	391	103	103	
-	28,5	45	1	382	529	258	111	41	290	439	164	15	86
			2	488	488	151	151		400	400	197	197	
-	33,0	50	1	404	566	267	105	42	366	488	263	141	93
			2	521	521	150	150		454	454	175	175	
-	37,5	55	1	427	606	276	98	44	398	558	263	103	100
			2	556	556	147	147		513	513	148	148	
-	42,0	55	1	438	635	272	75	45	419	621	249	47	108
			2	581	581	130	130		565	565	103	103	
-	46,5	60	1	463	680	280	63	47	443	716	233	7	115
			2	620	620	123	123		635	635	64	64	

Zentralballaste/Ecklasten nach EN 14439/EN 13001



## 6023 Drehteil mit 25,0 m Ausleger auf UW 260.2 (6x6)

Turmdrehkran ohne Kletterwerk

Stationär

X Fahrbar

Eckabstand: 6,0 m x 6,0 m

Hakenhöhe  [m]	 [m]	Zentralballast [t]	Auslegerstellung	Kran in Betrieb Schwenkmoment 240 kNm Ecklasten				Horizontalast [kN]	Kran außer Betrieb Windkategorie: C25 Ecklasten				Horizontalast [kN]
				A	B	C	D		A	B	C	D	
				[kN]	[kN]	[kN]	[kN]		[kN]	[kN]	[kN]	[kN]	
-	15,0	25	1	215	393	215	38	33	142	376	142	7	61
			2	341	341	90	90		297	297	36	36	
-	19,5	25	1	219	410	219	27	35	145	384	145	7	68
			2	354	354	84	84		303	303	37	37	
-	24,0	30	1	235	442	235	28	36	172	394	172	7	74
			2	381	381	89	89		323	323	50	50	
-	28,5	30	1	238	462	238	15	38	173	404	173	7	81
			2	397	397	80	80		330	330	49	49	
-	33,0	30	1	235	491	235	7	40	174	417	174	7	88
			2	413	413	71	71		338	338	48	48	
-	37,5	35	1	247	531	247	7	41	199	431	199	7	95
			2	443	443	73	73		359	359	59	59	
-	42,0	45	1	282	575	282	7	43	238	457	238	18	102
			2	487	487	86	86		396	396	134	134	
-	46,5	55	1	315	623	315	7	44	294	536	294	51	110
			2	533	533	97	97		465	465	122	122	
-	51,0	65	1	344	678	344	11	46	323	629	323	17	117
			2	580	580	109	109		540	540	107	107	




Zentralballaste/Ecklasten nach EN 14439/EN 13001

## 6023 Drehteil mit 27,5 m Ausleger auf UW 260.2 (6x6)

Turmdrehkran ohne Kletterwerk

Stationär  
X Fahrbar

Eckabstand: 6,0 m x 6,0 m

Hakenhöhe		Zentralballast	Auslegerstellung	Kran in Betrieb				Horizontallast	Kran außer Betrieb				Horizontallast	
	[m]			Schwenkmoment					Windkategorie:					
				240 kNm					C25					
				Ecklasten					Ecklasten					
			A	B	C	D		A	B	C	D			
				[kN]	[kN]	[kN]	[kN]	[kN]		[kN]	[kN]	[kN]	[kN]	[kN]
-	15,0	25	1	197	407	197	7	34	141	376	141	7	62	
			2	348	348	98	98		297	297	36	36		
-	19,5	25	1	192	432	192	7	35	144	384	144	7	68	
			2	362	362	92	92		304	304	37	37		
-	24,0	30	1	210	459	210	7	37	172	394	172	7	75	
			2	389	389	97	97		323	323	49	49		
-	28,5	30	1	202	490	202	7	38	173	405	173	7	82	
			2	405	405	88	88		330	330	49	49		
-	33,0	30	1	192	523	192	7	40	174	417	174	7	89	
			2	422	422	78	78		338	338	48	48		
-	37,5	40	1	231	560	231	7	42	222	434	222	10	96	
			2	465	465	92	92		372	372	72	72		
-	42,0	45	1	242	600	242	7	43	238	458	238	18	103	
			2	496	496	92	92		396	396	150	150		
-	46,5	55	1	277	645	277	7	45	302	532	302	71	110	
			2	542	542	103	103		465	465	138	138		
-	51,0	70	1	365	701	365	29	46	344	638	344	49	118	
			2	603	603	127	127		552	552	135	135		





Zentralballaste/Ecklasten nach EN 14439/EN 13001

## 6023 Drehteil mit 30,0 m Ausleger auf UW 260.2 (6x6)

Turmdrehkran ohne Kletterwerk

Stationär  
X Fahrbar

Eckabstand: 6,0 m x 6,0 m

Hakenhöhe		Zentralballast	Auslegerstellung	Kran in Betrieb				Horizontalast	Kran außer Betrieb				Horizontalast	
				Schwenkmoment					Windkategorie:					
				240 kNm					C25					
Ecklasten				A	B	C	D		A	B	C	D		
[m]	[m]	[t]		[kN]	[kN]	[kN]	[kN]	[kN]	[kN]	[kN]	[kN]	[kN]	[kN]	[kN]
-	15,0	25	1	224	407	224	42	34	141	377	141	7	62	
			2	353	353	95	95		297	297	36	36		
-	19,5	25	1	228	425	228	31	36	144	385	144	7	68	
			2	367	367	88	88		304	304	37	37		
-	24,0	30	1	244	456	244	31	37	172	394	172	7	75	
			2	394	394	93	93		323	323	49	49		
-	28,5	30	1	207	483	207	7	39	173	405	173	7	82	
			2	410	410	84	84		330	330	49	49		
-	33,0	30	1	197	516	197	7	40	174	418	174	7	89	
			2	427	427	75	75		338	338	48	48		
-	37,5	35	1	210	553	210	7	42	199	432	199	7	96	
			2	457	457	76	76		359	359	59	59		
-	42,0	45	1	247	593	247	7	43	238	458	238	18	103	
			2	502	502	88	88		403	403	145	145		
-	46,5	55	1	323	642	323	7	45	302	542	302	63	110	
			2	548	548	99	99		472	472	133	133		
-	51,0	65	1	353	697	353	10	46	332	636	332	28	118	
			2	596	596	110	110		547	547	117	117		



Zentralballaste/Ecklasten nach EN 14439/EN 13001

## 6023 Drehteil mit 32,5 m Ausleger auf UW 260.2 (6x6)

Turmdrehkran ohne Kletterwerk

Stationär  
X Fahrbar

Eckabstand: 6,0 m x 6,0 m

Hakenhöhe		Zentralballast	Auslegerstellung	Kran in Betrieb				Horizontalast	Kran außer Betrieb				Horizontalast
				Schwenkmoment					Windkategorie:				
				240 kNm					C25				
				Ecklasten					Ecklasten				
[m]	[m]	[t]		A [kN]	B [kN]	C [kN]	D [kN]	[kN]	A [kN]	B [kN]	C [kN]	D [kN]	[kN]
-	15,0	25	1	210	415	210	7	34	141	377	141	7	62
			2	358	358	106	106		297	297	36	36	
-	19,5	30	1	227	444	227	10	36	169	385	169	7	69
			2	384	384	112	112		316	316	49	49	
-	24,0	30	1	222	469	222	7	37	171	394	171	7	76
			2	399	399	104	104		323	323	49	49	
-	28,5	30	1	214	501	214	7	39	173	405	173	7	82
			2	415	415	95	95		330	330	49	49	
-	33,0	30	1	203	535	203	7	40	174	418	174	7	89
			2	432	432	85	85		338	338	48	48	
-	37,5	35	1	216	573	216	7	42	199	432	199	7	96
			2	463	463	86	86		359	359	59	59	
-	42,0	45	1	252	615	252	7	44	282	461	282	102	104
			2	508	508	98	98		409	409	155	155	
-	46,5	55	1	286	661	286	7	45	310	548	310	73	111
			2	554	554	109	109		478	478	142	142	
-	51,0	65	1	321	709	321	7	47	340	642	340	38	118
			2	603	603	120	120		554	554	126	126	



Zentralballaste/Ecklasten nach EN 14439/EN 13001

## 6023 Drehteil mit 35,0 m Ausleger auf UW 260.2 (6x6)

Turmdrehkran ohne Kletterwerk

Stationär  
X Fahrbar

Eckabstand: 6,0 m x 6,0 m

Hakenhöhe		Zentralballast [t]	Auslegerstellung	Kran in Betrieb Schwenkmoment 240 kNm Ecklasten				Horizontallast [kN]	Kran außer Betrieb Windkategorie: C25 Ecklasten				Horizontallast [kN]
				A	B	C	D		A	B	C	D	
[m]	[m]			[kN]	[kN]	[kN]	[kN]		[kN]	[kN]	[kN]	[kN]	
-	15,0	25	1	232	414	232	50	34	141	377	141	7	62
			2	361	361	104	104		297	297	36	36	
-	19,5	30	1	248	445	248	52	36	169	385	169	7	69
			2	387	387	109	109		316	316	49	49	
-	24,0	30	1	252	465	252	39	38	171	395	171	7	76
			2	402	402	101	101		323	323	49	49	
-	28,5	30	1	220	488	220	7	39	173	406	173	7	83
			2	418	418	92	92		331	331	49	49	
-	33,0	30	1	210	523	210	7	41	174	418	174	7	90
			2	435	435	82	82		338	338	48	48	
-	37,5	35	1	223	561	223	7	42	198	432	198	7	97
			2	466	466	83	83		359	359	59	59	
-	42,0	40	1	235	602	235	7	44	270	460	270	79	104
			2	499	499	83	83		404	404	135	135	
-	46,5	50	1	269	648	269	7	45	298	547	298	49	111
			2	546	546	93	93		474	474	122	122	
-	51,0	65	1	361	708	361	15	47	340	654	340	26	119
			2	607	607	116	116		562	562	118	118	



Zentralballaste/Ecklasten nach EN 14439/EN 13001

## 6023 Drehteil mit 37,5 m Ausleger auf UW 260.2 (6x6)

Turmdrehkran ohne Kletterwerk

Stationär  
X Fahrbar

Eckabstand: 6,0 m x 6,0 m

Hakenhöhe		Zentralballast	Auslegerstellung	Kran in Betrieb				Horizontallast	Kran außer Betrieb				Horizontallast
				Schwenkmoment					Windkategorie:				
				240 kNm					C25				
				Ecklasten					Ecklasten				
[m]	[m]	[t]		A [kN]	B [kN]	C [kN]	D [kN]	[kN]	A [kN]	B [kN]	C [kN]	D [kN]	[kN]
-	15,0	25	1	234	422	234	45	34	141	377	141	7	63
			2	367	367	100	100		297	297	36	36	
-	19,5	30	1	250	453	250	46	36	169	385	169	7	69
			2	393	393	106	106		316	316	49	49	
-	24,0	30	1	253	473	253	34	38	171	395	171	7	76
			2	408	408	98	98		323	323	49	49	
-	28,5	30	1	257	494	257	19	39	173	406	173	7	83
			2	424	424	89	89		331	331	49	49	
-	33,0	30	1	256	521	256	7	41	173	419	173	7	90
			2	442	442	78	78		339	339	48	48	
-	37,5	35	1	267	564	267	7	42	198	433	198	7	97
			2	473	473	79	79		361	361	149	149	
-	42,0	40	1	275	611	275	7	44	271	474	271	68	104
			2	506	506	79	79		414	414	127	127	
-	46,5	50	1	306	663	306	7	45	299	562	299	37	112
			2	552	552	89	89		485	485	114	114	
-	51,0	60	1	338	718	338	7	47	322	663	322	7	119
			2	601	601	99	99		561	561	97	97	



Zentralballaste/Ecklasten nach EN 14439/EN 13001

## 6023 Drehteil mit 40,0 m Ausleger auf UW 260.2 (6x6)

Turmdrehkran ohne Kletterwerk

Stationär  
X Fahrbar

Eckabstand: 6,0 m x 6,0 m

Hakenhöhe		Zentralballast [t]	Auslegerstellung	Kran in Betrieb Schwenkmoment 240 kNm Ecklasten				Horizontalast [kN]	Kran außer Betrieb Windkategorie: C25 Ecklasten				Horizontalast [kN]
				A	B	C	D		A	B	C	D	
[m]	[m]			[kN]	[kN]	[kN]	[kN]		[kN]	[kN]	[kN]	[kN]	
-	15,0	25	1	241	419	241	63	35	141	377	141	7	63
			2	367	367	115	115		297	297	36	36	
-	19,5	30	1	257	450	257	64	36	169	386	169	7	70
			2	394	394	120	120		316	316	49	49	
-	24,0	30	1	261	470	261	51	38	171	395	171	7	76
			2	409	409	112	112		323	323	49	49	
-	28,5	30	1	264	492	264	36	40	172	406	172	7	83
			2	425	425	103	103		331	331	49	49	
-	33,0	30	1	226	526	226	7	41	173	419	173	7	90
			2	443	443	92	92		339	339	48	48	
-	37,5	35	1	239	565	239	7	43	198	433	198	7	97
			2	474	474	93	93		367	367	158	158	
-	42,0	35	1	224	608	224	7	44	266	467	266	65	105
			2	494	494	80	80		408	408	124	124	
-	46,5	50	1	282	655	282	7	46	307	568	307	46	112
			2	554	554	102	102		491	491	122	122	
-	51,0	60	1	358	705	358	11	47	336	663	336	9	120
			2	603	603	112	112		568	568	105	105	



Zentralballaste/Ecklasten nach EN 14439/EN 13001

## 6023 Drehteil mit 42,5 m Ausleger auf UW 260.2 (6x6)

Turmdrehkran ohne Kletterwerk

Stationär  
X Fahrbar

Eckabstand: 6,0 m x 6,0 m

Hakenhöhe		Zentralballast	Auslegerstellung	Kran in Betrieb				Horizontallast	Kran außer Betrieb				Horizontallast
				Schwenkmoment					Windkategorie:				
				240 kNm					C25				
				Ecklasten					Ecklasten				
[m]	[m]	[t]		A [kN]	B [kN]	C [kN]	D [kN]	[kN]	A [kN]	B [kN]	C [kN]	D [kN]	[kN]
-	15,0	25	1	241	420	241	63	35	141	378	141	7	63
			2	368	368	115	115		298	298	36	36	
-	19,5	30	1	257	451	257	64	36	169	386	169	7	70
			2	395	395	120	120		317	317	49	49	
-	24,0	30	1	261	471	261	51	38	171	396	171	7	77
			2	410	410	112	112		323	323	49	49	
-	28,5	30	1	264	493	264	36	40	172	407	172	7	84
			2	426	426	103	103		331	331	48	48	
-	33,0	35	1	280	529	280	32	41	198	419	198	7	91
			2	456	456	105	105		351	351	60	60	
-	37,5	35	1	242	560	242	7	43	198	434	198	7	98
			2	475	475	93	93		372	372	153	153	
-	42,0	35	1	227	603	227	7	44	266	475	266	57	105
			2	495	495	80	80		414	414	119	119	
-	46,5	45	1	260	650	260	7	46	295	563	295	26	112
			2	543	543	89	89		485	485	105	105	
-	51,0	60	1	358	706	358	10	48	331	678	331	7	120
			2	604	604	112	112		574	574	100	100	

Zentralballaste/Ecklasten nach EN 14439/EN 13001



## 6023 Drehteil mit 45,0 m Ausleger auf UW 260.2 (6x6)

Turmdrehkran ohne Kletterwerk

Stationär

X Fahrbar

Eckabstand: 6,0 m x 6,0 m

Hakenhöhe		Zentralballast [t]	Auslegerstellung	Kran in Betrieb Schwenkmoment 240 kNm Ecklasten				Horizontalast [kN]	Kran außer Betrieb Windkategorie: C25 Ecklasten				Horizontalast [kN]
 [m]	 [m]			A [kN]	B [kN]	C [kN]	D [kN]		A [kN]	B [kN]	C [kN]	D [kN]	
-	15,0	25	1	220	417	220	24	35	141	378	141	7	64
			2	364	364	119	119		298	298	36	36	
-	19,5	30	1	258	446	258	69	37	169	386	169	7	70
			2	391	391	124	124		317	317	49	49	
-	24,0	30	1	261	466	261	56	38	171	396	171	7	77
			2	406	406	116	116		324	324	49	49	
-	28,5	30	1	265	488	265	42	40	172	407	172	7	84
			2	422	422	107	107		331	331	48	48	
-	33,0	35	1	281	524	281	38	41	198	420	198	7	91
			2	452	452	109	109		352	352	60	60	
-	37,5	35	1	241	563	241	7	43	198	434	198	7	98
			2	471	471	97	97		375	375	151	151	
-	42,0	35	1	226	606	226	7	44	266	479	266	54	105
			2	492	492	84	84		417	417	116	116	
-	46,5	45	1	260	653	260	7	46	295	568	295	22	113
			2	539	539	94	94		488	488	102	102	
-	51,0	60	1	319	703	319	7	48	327	687	327	7	120
			2	600	600	116	116		577	577	97	97	





Zentralballaste/Ecklasten nach EN 14439/EN 13001

## 6023 Drehteil mit 47,5 m Ausleger auf UW 260.2 (6x6)

Turmdrehkran ohne Kletterwerk

Stationär  
X Fahrbar

Eckabstand: 6,0 m x 6,0 m

Hakenhöhe		Zentralballast [t]	Auslegerstellung	Kran in Betrieb Schwenkmoment 240 kNm Ecklasten				Horizontallast [kN]	Kran außer Betrieb Windkategorie: C25 Ecklasten				Horizontallast [kN]
				A	B	C	D		A	B	C	D	
[m]	[m]			[kN]	[kN]	[kN]	[kN]		[kN]	[kN]	[kN]	[kN]	
-	15,0	30	1	241	439	241	43	35	166	378	166	7	64
			2	381	381	101	101		310	310	48	48	
-	19,5	30	1	244	456	244	33	37	169	386	169	7	71
			2	394	394	137	137		317	317	49	49	
-	24,0	30	1	248	474	248	21	38	171	396	171	7	77
			2	409	409	129	129		324	324	49	49	
-	28,5	30	1	251	494	251	8	40	172	407	172	7	84
			2	426	426	120	120		331	331	48	48	
-	33,0	35	1	266	530	266	7	42	198	420	198	7	91
			2	456	456	121	121		352	352	60	60	
-	37,5	35	1	253	570	253	7	43	197	435	197	7	98
			2	475	475	109	109		386	386	156	156	
-	42,0	40	1	263	614	263	7	45	287	503	287	70	106
			2	508	508	108	108		440	440	134	134	
-	46,5	45	1	270	663	270	7	46	303	580	303	26	113
			2	543	543	105	105		499	499	107	107	
-	51,0	55	1	304	715	304	7	48	313	697	313	7	121
			2	593	593	115	115		577	577	88	88	



Zentralballaste/Ecklasten nach EN 14439/EN 13001



## 6023 Drehteil mit 50,0 m Ausleger auf UW 260.2 (6x6)

Turmdrehkran ohne Kletterwerk

Stationär

X Fahrbar

Eckabstand: 6,0 m x 6,0 m

Hakenhöhe		Zentralballast [t]	Auslegerstellung	Kran in Betrieb Schwenkmoment 240 kNm Ecklasten				Horizontalast [kN]	Kran außer Betrieb Windkategorie: C25 Ecklasten				Horizontalast [kN]
				A	B	C	D		A	B	C	D	
[m]	[m]			[kN]	[kN]	[kN]	[kN]		[kN]	[kN]	[kN]	[kN]	
-	15,0	30	1	263	437	263	89	36	166	378	166	7	64
			2	386	386	140	140		310	310	48	48	
-	19,5	30	1	266	455	266	77	37	168	387	168	7	71
			2	400	400	133	133		317	317	49	49	
-	24,0	30	1	270	476	270	64	39	170	396	170	7	78
			2	416	416	124	124		324	324	49	49	
-	28,5	30	1	273	498	273	49	40	172	408	172	7	85
			2	432	432	115	115		331	331	48	48	
-	33,0	35	1	289	534	289	45	42	197	421	197	7	92
			2	462	462	116	116		359	359	177	177	
-	37,5	35	1	293	560	293	26	43	272	449	272	94	99
			2	482	482	104	104		397	397	146	146	
-	42,0	40	1	309	600	309	17	45	288	520	288	55	106
			2	515	515	103	103		452	452	123	123	
-	46,5	40	1	299	644	299	7	46	281	595	281	7	113
			2	538	538	87	87		499	499	83	83	
-	51,0	50	1	330	701	330	7	48	272	732	272	7	121
			2	587	587	97	97		577	577	65	65	

Zentralballaste/Ecklasten nach EN 14439/EN 13001



## 6023 Drehteil mit 52,5 m Ausleger auf UW 260.2 (6x6)

Turmdrehkran ohne Kletterwerk

Stationär

X Fahrbar

Eckabstand: 6,0 m x 6,0 m

Hakenhöhe		Zentralballast [t]	Auslegerstellung	Kran in Betrieb Schwenkmoment 240 kNm Ecklasten				Horizontallast [kN]	Kran außer Betrieb Windkategorie: C25 Ecklasten				Horizontallast [kN]
				A	B	C	D		A	B	C	D	
[m]	[m]			[kN]	[kN]	[kN]	[kN]		[kN]	[kN]	[kN]	[kN]	
-	15,0	30	1	263	431	263	94	36	166	378	166	7	64
			2	382	382	143	143		310	310	48	48	
-	19,5	30	1	266	450	266	82	37	168	387	168	7	71
			2	396	396	136	136		317	317	48	48	
-	24,0	30	1	270	471	270	69	39	170	397	170	7	78
			2	412	412	128	128		324	324	48	48	
-	28,5	30	1	273	493	273	54	40	172	408	172	7	85
			2	428	428	118	118		331	331	48	48	
-	33,0	35	1	289	529	289	50	42	197	421	197	7	92
			2	459	459	120	120		362	362	174	174	
-	37,5	35	1	293	554	293	31	43	271	454	271	89	99
			2	478	478	108	108		400	400	142	142	
-	42,0	40	1	309	595	309	22	45	287	525	287	50	106
			2	511	511	106	106		456	456	119	119	
-	46,5	40	1	258	641	258	7	46	275	607	275	7	114
			2	534	534	91	91		503	503	79	79	
-	51,0	50	1	291	692	291	7	48	265	744	265	7	122
			2	583	583	100	100		581	581	60	60	

Zentralballaste/Ecklasten nach EN 14439/EN 13001



## 6023 Drehteil mit 55,0 m Ausleger auf UW 260.2 (6x6)

Turmdrehkran ohne Kletterwerk

Stationär

X Fahrbar

Eckabstand: 6,0 m x 6,0 m

Hakenhöhe		Zentralballast [t]	Auslegerstellung	Kran in Betrieb Schwenkmoment 240 kNm Ecklasten				Horizontalast [kN]	Kran außer Betrieb Windkategorie: C25 Ecklasten				Horizontalast [kN]
				A	B	C	D		A	B	C	D	
[m]	[m]			[kN]	[kN]	[kN]	[kN]		[kN]	[kN]	[kN]	[kN]	
-	15,0	30	1	263	429	263	97	36	165	379	165	7	65
			2	380	380	146	146		310	310	48	48	
-	19,5	30	1	266	448	266	85	37	168	387	168	7	72
			2	395	395	138	138		317	317	48	48	
-	24,0	30	1	270	468	270	72	39	170	397	170	7	78
			2	410	410	130	130		324	324	48	48	
-	28,5	30	1	273	490	273	57	40	171	409	171	7	86
			2	427	427	120	120		332	332	48	48	
-	33,0	35	1	289	526	289	53	42	197	422	197	7	92
			2	457	457	122	122		368	368	168	168	
-	37,5	35	1	293	552	293	34	43	272	463	272	80	100
			2	476	476	110	110		407	407	136	136	
-	42,0	40	1	309	592	309	26	45	288	535	288	41	107
			2	509	509	109	109		462	462	113	113	
-	46,5	40	1	262	634	262	7	46	266	626	266	7	114
			2	532	532	93	93		510	510	72	72	
-	51,0	50	1	296	685	296	7	48	255	765	255	7	122
			2	581	581	103	103		589	589	53	53	



Zentralballaste/Ecklasten nach EN 14439/EN 13001

## 6023 Drehteil mit 57,5 m Ausleger auf UW 260.2 (6x6)

Turmdrehkran ohne Kletterwerk

Stationär  
X Fahrbar

Eckabstand: 6,0 m x 6,0 m

Hakenhöhe		Zentralballast [t]	Auslegerstellung	Kran in Betrieb Schwenkmoment 240 kNm Ecklasten				Horizontalast [kN]	Kran außer Betrieb Windkategorie: C25 Ecklasten				Horizontalast [kN]
 [m]	 [m]			A [kN]	B [kN]	C [kN]	D [kN]		A [kN]	B [kN]	C [kN]	D [kN]	
-	15,0	30	1	250	435	250	65	36	165	379	165	7	65
			2	381	381	119	119		311	311	48	48	
-	19,5	30	1	253	452	253	54	38	168	387	168	7	72
			2	394	394	112	112		317	317	48	48	
-	24,0	30	1	257	471	257	42	39	170	397	170	7	79
			2	408	408	105	105		324	324	48	48	
-	28,5	35	1	273	504	273	41	41	196	409	196	7	86
			2	436	436	152	152		344	344	202	202	
-	33,0	35	1	276	526	276	26	42	197	422	197	7	93
			2	454	454	141	141		379	379	174	174	
-	37,5	35	1	280	550	280	9	44	280	475	280	85	100
			2	473	473	129	129		418	418	142	142	
-	42,0	40	1	291	594	291	7	45	296	547	296	44	107
			2	506	506	127	127		473	473	118	118	
-	46,5	40	1	273	644	273	7	47	277	636	277	7	115
			2	529	529	112	112		522	522	77	77	
-	51,0	45	1	281	696	281	7	48	240	777	240	7	122
			2	566	566	109	109		588	588	44	44	

Zentralballaste/Ecklasten nach EN 14439/EN 13001



## 6023 Drehteil mit 60,0 m Ausleger auf UW 260.2 (6x6)

Turmdrehkran ohne Kletterwerk

Stationär

X Fahrbar

Eckabstand: 6,0 m x 6,0 m

Hakenhöhe		Zentralballast [t]	Auslegerstellung	Kran in Betrieb Schwenkmoment 240 kNm				Horizontalastlast [kN]	Kran außer Betrieb Windkategorie: C25				Horizontalastlast [kN]
 [m]	 [m]			Ecklasten					Ecklasten				
				A [kN]	B [kN]	C [kN]	D [kN]		A [kN]	B [kN]	C [kN]	D [kN]	
-	15,0	30	1	250	420	250	80	36	165	379	165	7	66
			2	376	376	167	167		316	316	90	90	
-	19,5	30	1	275	438	275	112	38	168	388	168	7	72
			2	390	390	160	160		322	322	90	90	
-	24,0	30	1	279	459	279	99	39	170	398	170	7	79
			2	406	406	151	151		329	329	90	90	
-	28,5	35	1	295	493	295	96	41	196	409	196	7	86
			2	435	435	154	154		358	358	189	189	
-	33,0	35	1	298	517	298	79	42	277	442	277	112	93
			2	453	453	143	143		393	393	160	160	
-	37,5	35	1	302	543	302	61	44	280	496	280	65	100
			2	472	472	131	131		433	433	128	128	
-	42,0	40	1	318	583	318	52	45	296	569	296	24	108
			2	505	505	130	130		489	489	104	104	
-	46,5	40	1	321	614	321	29	47	256	680	256	7	115
			2	528	528	114	114		538	538	62	62	
-	51,0	55	1	363	684	363	42	49	269	822	269	7	123
			2	590	590	136	136		630	630	54	54	



Zentralballaste/Ecklasten nach EN 14439/EN 13001

## 6023 Drehteil mit 25,0 m Ausleger auf UW 260.3 (5x6,79)

Turmdrehkran ohne Kletterwerk

Stationär  
X Fahrbar

Eckabstand: 5,0 m x 6,79 m

Hakenhöhe		Zentralballast [t]	Auslegerstellung	Kran in Betrieb Schwenkmoment 240 kNm Ecklasten				Horizontalast [kN]	Kran außer Betrieb Windkategorie: C25 Ecklasten				Horizontalast [kN]
				A	B	C	D		A	B	C	D	
[m]	[m]			[kN]	[kN]	[kN]	[kN]		[kN]	[kN]	[kN]	[kN]	
-	15,0	40	1	316	448	205	74	33	270	406	154	18	61
			2	411	411	110	110		368	368	55	55	
-	19,5	40	1	324	466	204	62	35	274	414	156	17	68
			2	427	427	102	102		375	375	55	55	
-	24,0	40	1	332	486	203	50	36	279	422	158	15	74
			2	443	443	92	92		383	383	55	55	
-	28,5	40	1	341	507	201	36	38	283	434	158	15	81
			2	461	461	81	81		391	391	54	54	
-	33,0	45	1	363	542	211	32	40	302	454	174	23	88
			2	492	492	82	82		412	412	65	65	
-	37,5	55	1	398	592	234	40	41	333	490	201	44	95
			2	538	538	93	93		447	447	87	87	
-	42,0	65	1	433	643	255	45	43	364	527	227	64	102
			2	585	585	103	103		482	482	109	109	
-	46,5	80	1	481	710	289	61	44	440	619	288	108	110
			2	646	646	124	124		570	570	158	158	
-	51,0	90	1	519	766	311	64	46	489	716	298	71	117
			2	697	697	132	132		653	653	134	134	
-	55,5	105	1	570	837	344	77	48	553	832	318	39	125
			2	763	763	151	151		755	755	116	116	

Zentralballaste/Ecklasten nach EN 14439/EN 13001



## 6023 Drehteil mit 27,5 m Ausleger auf UW 260.3 (5x6,79)

Turmdrehkran ohne Kletterwerk

Stationär

X Fahrbar

Eckabstand: 5,0 m x 6,79 m

Hakenhöhe		Zentralballast [t]	Auslegerstellung	Kran in Betrieb Schwenkmoment 240 kNm Ecklasten				Horizontallast [kN]	Kran außer Betrieb Windkategorie: C25 Ecklasten				Horizontallast [kN]
				A	B	C	D		A	B	C	D	
[m]	[m]			[kN]	[kN]	[kN]	[kN]		[kN]	[kN]	[kN]	[kN]	
-	15,0	40	1	310	458	185	37	34	270	406	154	17	62
			2	419	419	118	118		369	369	55	55	
-	19,5	40	1	317	475	184	27	35	274	414	156	17	68
			2	434	434	110	110		375	375	55	55	
-	24,0	40	1	340	494	211	58	37	279	423	158	15	75
			2	451	451	100	100		383	383	55	55	
-	28,5	45	1	362	528	222	56	38	297	444	173	25	82
			2	482	482	101	101		404	404	66	66	
-	33,0	45	1	341	559	180	15	40	303	454	174	22	89
			2	501	501	89	89		412	412	64	64	
-	37,5	55	1	406	601	241	46	42	333	490	201	43	96
			2	547	547	100	100		447	447	87	87	
-	42,0	70	1	454	666	275	64	43	377	540	239	76	103
			2	607	607	122	122		494	494	121	121	
-	46,5	80	1	490	720	296	66	45	444	615	300	129	110
			2	656	656	130	130		568	568	176	176	
-	51,0	95	1	540	789	330	81	46	506	724	322	103	118
			2	720	720	150	150		664	664	164	164	
-	55,5	110	1	591	861	363	93	48	570	841	342	71	126
			2	787	787	168	168		766	766	146	146	





Zentralballaste/Ecklasten nach EN 14439/EN 13001

## 6023 Drehteil mit 30,0 m Ausleger auf UW 260.3 (5x6,79)

Turmdrehkran ohne Kletterwerk

Stationär  
X Fahrbar

Eckabstand: 5,0 m x 6,79 m

Hakenhöhe  [m]	 [m]	Zentralballast [t]	Auslegerstellung	Kran in Betrieb Schwenkmoment 240 kNm Ecklasten				Horizontallast [kN]	Kran außer Betrieb Windkategorie: C25 Ecklasten				Horizontallast [kN]
				A	B	C	D		A	B	C	D	
				[kN]	[kN]	[kN]	[kN]		[kN]	[kN]	[kN]	[kN]	
-	15,0	40	1	326	462	212	77	34	270	407	154	17	62
			2	424	424	114	114		369	369	55	55	
-	19,5	40	1	334	480	211	65	36	274	414	156	17	68
			2	440	440	106	106		376	376	55	55	
-	24,0	40	1	343	501	210	52	37	279	423	158	15	75
			2	457	457	96	96		383	383	55	55	
-	28,5	45	1	364	535	220	50	39	297	445	173	25	82
			2	488	488	97	97		404	404	66	66	
-	33,0	45	1	374	558	218	34	40	303	455	174	22	89
			2	507	507	85	85		413	413	64	64	
-	37,5	55	1	409	608	240	40	42	333	491	201	43	96
			2	553	553	96	96		447	447	87	87	
-	42,0	65	1	444	661	261	45	43	364	527	227	63	103
			2	601	601	105	105		486	486	177	177	
-	46,5	80	1	493	728	295	60	45	448	625	298	120	110
			2	663	663	125	125		576	576	169	169	
-	51,0	90	1	531	785	316	62	46	497	723	307	82	118
			2	715	715	132	132		660	660	144	144	
-	55,5	105	1	582	857	349	74	48	562	840	327	49	126
			2	781	781	150	150		763	763	126	126	



Zentralballaste/Ecklasten nach EN 14439/EN 13001



## 6023 Drehteil mit 32,5 m Ausleger auf UW 260.3 (5x6,79)

Turmdrehkran ohne Kletterwerk

Stationär

X Fahrbar

Eckabstand: 5,0 m x 6,79 m

Hakenhöhe		Zentralballast [t]	Auslegerstellung	Kran in Betrieb Schwenkmoment 240 kNm Ecklasten				Horizontallast [kN]	Kran außer Betrieb Windkategorie: C25 Ecklasten				Horizontallast [kN]
 [m]	 [m]			A [kN]	B [kN]	C [kN]	D [kN]		A [kN]	B [kN]	C [kN]	D [kN]	
-	15,0	40	1	320	471	192	41	34	270	407	154	17	62
			2	429	429	83	83		369	369	55	55	
-	19,5	40	1	327	488	192	31	36	274	414	156	16	69
			2	444	444	118	118		376	376	55	55	
-	24,0	40	1	335	507	191	20	37	279	423	158	15	76
			2	461	461	107	107		383	383	55	55	
-	28,5	45	1	356	539	202	19	39	297	445	173	25	82
			2	492	492	109	109		404	404	66	66	
-	33,0	45	1	354	571	189	15	40	303	455	174	22	89
			2	512	512	96	96		413	413	64	64	
-	37,5	55	1	416	613	249	52	42	333	491	200	43	96
			2	558	558	106	106		447	447	87	87	
-	42,0	65	1	451	666	270	56	44	396	529	283	151	104
			2	606	606	115	115		492	492	187	187	
-	46,5	80	1	500	734	303	70	45	455	631	306	130	111
			2	669	669	135	135		582	582	179	179	
-	51,0	90	1	538	791	325	71	47	505	729	316	92	118
			2	721	721	142	142		667	667	154	154	
-	55,5	105	1	589	864	357	83	48	569	846	335	58	126
			2	788	788	159	159		770	770	135	135	



Zentralballaste/Ecklasten nach EN 14439/EN 13001

## 6023 Drehteil mit 35,0 m Ausleger auf UW 260.3 (5x6,79)

Turmdrehkran ohne Kletterwerk

Stationär  
X Fahrbar

Eckabstand: 5,0 m x 6,79 m

Hakenhöhe		Zentralballast [t]	Auslagerstellung	Kran in Betrieb Schwenkmoment 240 kNm Ecklasten				Horizontallast [kN]	Kran außer Betrieb Windkategorie: C25 Ecklasten				Horizontallast [kN]
				A	B	C	D		A	B	C	D	
[m]	[m]			[kN]	[kN]	[kN]	[kN]		[kN]	[kN]	[kN]	[kN]	
-	15,0	40	1	335	469	221	86	34	270	407	154	17	62
			2	432	432	123	123		369	369	55	55	
-	19,5	40	1	343	488	220	74	36	274	415	156	16	69
			2	448	448	114	114		376	376	55	55	
-	24,0	40	1	351	509	218	60	38	279	423	158	15	76
			2	465	465	104	104		383	383	55	55	
-	28,5	45	1	373	543	229	58	39	297	445	173	25	83
			2	496	496	105	105		404	404	66	66	
-	33,0	45	1	382	567	226	41	41	303	455	174	22	90
			2	516	516	92	92		413	413	64	64	
-	37,5	50	1	405	606	235	35	42	321	478	188	30	97
			2	550	550	90	90		435	435	74	74	
-	42,0	60	1	441	659	257	38	44	387	528	268	127	104
			2	598	598	99	99		489	489	166	166	
-	46,5	75	1	490	727	290	52	45	446	631	290	106	111
			2	661	661	118	118		580	580	157	157	
-	51,0	90	1	540	797	323	66	47	509	741	312	79	119
			2	726	726	137	137		677	677	144	144	
-	55,5	105	1	591	870	356	77	49	573	860	332	45	127
			2	793	793	154	154		780	780	124	124	

Zentralballaste/Ecklasten nach EN 14439/EN 13001



## 6023 Drehteil mit 37,5 m Ausleger auf UW 260.3 (5x6,79)

Turmdrehkran ohne Kletterwerk

Stationär

X Fahrbar

Eckabstand: 5,0 m x 6,79 m

Hakenhöhe		Zentralballast [t]	Auslegerstellung	Kran in Betrieb				Horizontallast [kN]	Kran außer Betrieb				Horizontallast [kN]
 [m]	 [m]			Schwenkmoment					Windkategorie:				
				240 kNm					C25				
				Ecklasten					Ecklasten				
A [kN]	B [kN]	C [kN]	D [kN]	A [kN]	B [kN]	C [kN]	D [kN]						
-	15,0	40	1	338	477	220	80	34	270	407	154	17	63
			2	439	439	119	119		369	369	55	55	
-	19,5	40	1	346	496	219	68	36	275	415	156	16	69
			2	455	455	110	110		376	376	55	55	
-	24,0	45	1	367	530	230	67	38	292	436	171	27	76
			2	485	485	112	112		396	396	67	67	
-	28,5	45	1	376	552	228	52	39	297	445	173	25	83
			2	503	503	100	100		404	404	66	66	
-	33,0	45	1	386	576	225	35	41	303	455	174	22	90
			2	523	523	87	87		413	413	64	64	
-	37,5	50	1	408	615	234	28	42	321	479	188	30	97
			2	557	557	85	85		435	435	74	74	
-	42,0	60	1	444	668	255	32	44	392	543	265	114	104
			2	606	606	94	94		501	501	156	156	
-	46,5	70	1	481	724	276	33	45	439	633	275	81	112
			2	657	657	100	100		580	580	135	135	
-	51,0	85	1	531	795	309	46	47	502	745	297	54	119
			2	722	722	119	119		677	677	121	121	
-	55,5	100	1	583	868	342	57	49	567	864	316	19	127
			2	789	789	136	136		781	781	101	101	

Zentralballaste/Ecklasten nach EN 14439/EN 13001


## 6023 Drehteil mit 40,0 m Ausleger auf UW 260.3 (5x6,79)

Turmdrehkran ohne Kletterwerk

Stationär

X Fahrbar

Eckabstand: 5,0 m x 6,79 m

Hakenhöhe		Zentralballast	Auslegerstellung	Kran in Betrieb				Horizontallast	Kran außer Betrieb				Horizontallast
	[m]			Schwenkmoment					Windkategorie:				
				240 kNm					C25				
				Ecklasten					Ecklasten				
A	B	C	D	A	B	C	D						
[kN]	[kN]	[kN]	[kN]	[kN]	[kN]	[kN]	[kN]	[kN]					
-	15,0	40	1	342	474	231	98	35	270	407	154	17	63
			2	438	438	135	135		369	369	55	55	
-	19,5	40	1	350	494	229	86	36	275	415	156	16	70
			2	454	454	126	126		376	376	55	55	
-	24,0	45	1	371	527	240	85	38	292	436	171	27	76
			2	484	484	128	128		396	396	67	67	
-	28,5	45	1	381	549	238	69	40	297	445	172	25	83
			2	503	503	116	116		404	404	66	66	
-	33,0	45	1	390	574	235	52	41	303	455	174	21	90
			2	523	523	103	103		413	413	64	64	
-	37,5	50	1	413	613	245	45	43	321	479	188	30	97
			2	557	557	100	100		435	435	74	74	
-	42,0	60	1	449	666	266	48	44	399	548	273	124	105
			2	606	606	109	109		507	507	165	165	
-	46,5	70	1	486	722	286	49	46	446	639	283	90	112
			2	657	657	115	115		586	586	143	143	
-	51,0	85	1	536	794	319	62	47	509	751	304	62	120
			2	722	722	133	133		684	684	129	129	
-	55,5	100	1	588	868	352	72	49	574	871	323	26	127
			2	790	790	150	150		789	789	109	109	

Zentralballaste/Ecklasten nach EN 14439/EN 13001



## 6023 Drehteil mit 42,5 m Ausleger auf UW 260.3 (5x6,79)

Turmdrehkran ohne Kletterwerk

Stationär

X Fahrbar

Eckabstand: 5,0 m x 6,79 m

Hakenhöhe		Zentralballast [t]	Auslegerstellung	Kran in Betrieb Schwenkmoment 240 kNm Ecklasten				Horizontallast [kN]	Kran außer Betrieb Windkategorie: C25 Ecklasten				Horizontallast [kN]
				A	B	C	D		A	B	C	D	
[m]	[m]			[kN]	[kN]	[kN]	[kN]		[kN]	[kN]	[kN]	[kN]	
-	15,0	40	1	343	475	231	98	35	270	407	154	17	63
			2	438	438	135	135		369	369	55	55	
-	19,5	40	1	351	494	230	86	36	275	415	156	16	70
			2	455	455	126	126		376	376	55	55	
-	24,0	45	1	372	528	240	85	38	292	436	171	27	77
			2	485	485	128	128		396	396	67	67	
-	28,5	45	1	381	550	238	69	40	297	445	172	24	84
			2	504	504	116	116		404	404	65	65	
-	33,0	45	1	391	575	236	52	41	303	456	174	21	91
			2	524	524	103	103		413	413	64	64	
-	37,5	50	1	414	614	245	45	43	321	479	188	30	98
			2	558	558	100	100		440	440	176	176	
-	42,0	55	1	437	655	253	35	44	389	544	259	104	105
			2	595	595	96	96		501	501	147	147	
-	46,5	70	1	486	724	286	49	46	449	648	281	82	112
			2	658	658	114	114		593	593	137	137	
-	51,0	85	1	537	795	319	61	48	512	760	302	54	120
			2	724	724	133	133		692	692	122	122	
-	55,5	100	1	589	869	352	71	49	577	881	321	18	128
			2	791	791	149	149		796	796	102	102	



Zentralballaste/Ecklasten nach EN 14439/EN 13001

## 6023 Drehteil mit 45,0 m Ausleger auf UW 260.3 (5x6,79)

Turmdrehkran ohne Kletterwerk

Stationär  
X Fahrbar

Eckabstand: 5,0 m x 6,79 m

Hakenhöhe		Zentralballast [t]	Auslegerstellung	Kran in Betrieb Schwenkmoment 240 kNm Ecklasten				Horizontalast [kN]	Kran außer Betrieb Windkategorie: C25 Ecklasten				Horizontalast [kN]
 [m]	 [m]			A [kN]	B [kN]	C [kN]	D [kN]		A [kN]	B [kN]	C [kN]	D [kN]	
-	15,0	40	1	327	472	204	59	35	270	407	154	17	64
			2	434	434	140	140		369	369	55	55	
-	19,5	40	1	335	490	204	49	37	275	415	156	16	70
			2	450	450	131	131		376	376	55	55	
-	24,0	45	1	371	522	242	90	38	292	436	171	27	77
			2	480	480	133	133		396	396	67	67	
-	28,5	45	1	380	545	240	75	40	297	446	172	24	84
			2	499	499	121	121		405	405	65	65	
-	33,0	50	1	402	582	250	70	41	315	468	186	34	91
			2	532	532	120	120		426	426	76	76	
-	37,5	50	1	412	608	247	51	43	321	479	188	29	98
			2	554	554	105	105		443	443	174	174	
-	42,0	55	1	436	649	255	42	44	391	548	258	100	105
			2	590	590	101	101		504	504	144	144	
-	46,5	70	1	485	718	288	55	46	451	653	280	78	113
			2	654	654	119	119		597	597	134	134	
-	51,0	85	1	536	789	321	68	48	514	765	301	49	120
			2	719	719	138	138		696	696	119	119	
-	55,5	100	1	587	863	354	78	49	577	888	318	15	128
			2	787	787	154	154		801	801	98	98	



Zentralballaste/Ecklasten nach EN 14439/EN 13001

## 6023 Drehteil mit 47,5 m Ausleger auf UW 260.3 (5x6,79)

Turmdrehkran ohne Kletterwerk

Stationär  
X Fahrbar

Eckabstand: 5,0 m x 6,79 m

Hakenhöhe		Zentralballast [t]	Auslegerstellung	Kran in Betrieb Schwenkmoment 240 kNm Ecklasten				Horizontalast [kN]	Kran außer Betrieb Windkategorie: C25 Ecklasten				Horizontalast [kN]
				A	B	C	D		A	B	C	D	
[m]	[m]			[kN]	[kN]	[kN]	[kN]		[kN]	[kN]	[kN]	[kN]	
-	15,0	40	1	336	482	212	65	35	270	407	154	17	64
			2	442	442	106	106		369	369	55	55	
-	19,5	40	1	343	500	211	54	37	275	415	156	16	71
			2	457	457	98	98		376	376	55	55	
-	24,0	45	1	364	532	222	55	38	292	436	171	26	77
			2	485	485	101	101		396	396	66	66	
-	28,5	45	1	373	553	221	41	40	297	446	172	24	84
			2	503	503	90	90		405	405	65	65	
-	33,0	50	1	394	588	231	37	42	315	468	186	33	91
			2	535	535	133	133		426	426	76	76	
-	37,5	50	1	404	613	228	20	43	367	487	265	145	98
			2	557	557	118	118		454	454	179	179	
-	42,0	55	1	424	655	234	15	45	400	560	264	104	106
			2	593	593	113	113		516	516	149	149	
-	46,5	65	1	479	708	285	56	46	447	653	274	68	113
			2	645	645	119	119		596	596	125	125	
-	51,0	80	1	530	780	318	68	48	511	766	295	39	121
			2	711	711	137	137		696	696	110	110	
-	55,5	95	1	581	855	351	78	50	563	901	300	15	128
			2	779	779	153	153		802	802	88	88	



Zentralballaste/Ecklasten nach EN 14439/EN 13001



## 6023 Drehteil mit 50,0 m Ausleger auf UW 260.3 (5x6,79)

Turmdrehkran ohne Kletterwerk

Stationär

X Fahrbar

Eckabstand: 5,0 m x 6,79 m

Hakenhöhe		Zentralballast [t]	Auslagerstellung	Kran in Betrieb Schwenkmoment 240 kNm Ecklasten				Horizontallast [kN]	Kran außer Betrieb Windkategorie: C25 Ecklasten				Horizontallast [kN]
 [m]	 [m]			A [kN]	B [kN]	C [kN]	D [kN]		A [kN]	B [kN]	C [kN]	D [kN]	
-	15,0	40	1	350	479	241	113	36	270	407	154	17	64
			2	443	443	148	148		369	369	55	55	
-	19,5	40	1	358	498	240	100	37	275	415	156	16	71
			2	460	460	139	139		376	376	54	54	
-	24,0	45	1	380	532	251	98	39	292	436	171	26	78
			2	490	490	140	140		397	397	66	66	
-	28,5	45	1	389	555	249	82	40	298	446	172	24	85
			2	509	509	128	128		405	405	65	65	
-	33,0	50	1	411	592	258	77	42	316	469	186	33	92
			2	542	542	127	127		426	426	76	76	
-	37,5	50	1	422	619	255	57	43	372	504	261	130	99
			2	565	565	112	112		468	468	166	166	
-	42,0	55	1	445	661	263	47	45	406	578	260	88	106
			2	601	601	107	107		530	530	136	136	
-	46,5	60	1	470	706	271	34	46	441	659	257	39	113
			2	641	641	100	100		598	598	100	100	
-	51,0	75	1	521	778	304	47	48	498	779	272	15	121
			2	707	707	118	118		698	698	84	84	
-	55,5	95	1	585	865	348	68	50	551	939	277	15	129
			2	788	788	146	146		818	818	73	73	



Zentralballaste/Ecklasten nach EN 14439/EN 13001


## 6023 Drehteil mit 52,5 m Ausleger auf UW 260.3 (5x6,79)

Turmdrehkran ohne Kletterwerk

Stationär

X Fahrbar

Eckabstand: 5,0 m x 6,79 m

Hakenhöhe		Zentralballast [t]	Auslegerstellung	Kran in Betrieb				Horizontallast [kN]	Kran außer Betrieb				Horizontallast [kN]
	[m]			Schwenkmoment					Windkategorie:				
				240 kNm					C25				
				Ecklasten					Ecklasten				
A	B	C	D	A	B	C	D						
[kN]	[kN]	[kN]	[kN]	[kN]	[kN]	[kN]	[kN]	[kN]					
-	15,0	40	1	348	473	243	118	36	270	407	154	16	64
			2	439	439	152	152		369	369	54	54	
-	19,5	40	1	357	493	241	105	37	275	415	156	15	71
			2	455	455	143	143		376	376	54	54	
-	24,0	45	1	378	527	252	103	39	292	437	170	26	78
			2	485	485	144	144		397	397	66	66	
-	28,5	45	1	387	550	250	87	40	298	446	172	24	85
			2	505	505	132	132		405	405	65	65	
-	33,0	50	1	409	587	259	82	42	316	469	186	33	92
			2	538	538	131	131		426	426	200	200	
-	37,5	50	1	420	614	256	62	43	374	509	260	124	99
			2	560	560	116	116		472	472	162	162	
-	42,0	55	1	443	656	264	52	45	407	583	258	82	106
			2	597	597	111	111		534	534	131	131	
-	46,5	60	1	468	700	272	40	46	442	664	255	33	114
			2	636	636	104	104		603	603	94	94	
-	51,0	75	1	519	772	305	52	48	493	792	263	15	122
			2	702	702	122	122		703	703	78	78	
-	55,5	95	1	583	859	350	74	50	546	953	267	15	129
			2	783	783	150	150		823	823	68	68	

Zentralballaste/Ecklasten nach EN 14439/EN 13001


## 6023 Drehteil mit 55,0 m Ausleger auf UW 260.3 (5x6,79)

Turmdrehkran ohne Kletterwerk

Stationär

X Fahrbar

Eckabstand: 5,0 m x 6,79 m

Hakenhöhe		Zentralballast	Auslegerstellung	Kran in Betrieb				Horizontallast	Kran außer Betrieb				Horizontallast
	[m]			Schwenkmoment					Windkategorie:				
				240 kNm					C25				
				Ecklasten					Ecklasten				
A	B	C	D	A	B	C	D						
[kN]	[kN]	[kN]	[kN]	[kN]	[kN]	[kN]	[kN]	[kN]					
-	15,0	40	1	348	470	244	121	36	270	408	154	16	65
			2	436	436	155	155		369	369	54	54	
-	19,5	40	1	356	490	243	108	37	275	416	156	15	72
			2	453	453	145	145		377	377	54	54	
-	24,0	45	1	377	524	253	107	39	292	437	170	26	78
			2	483	483	147	147		397	397	66	66	
-	28,5	45	1	386	547	251	91	40	298	446	172	23	86
			2	502	502	135	135		405	405	65	65	
-	33,0	50	1	409	584	261	85	42	316	469	186	33	92
			2	536	536	134	134		434	434	193	193	
-	37,5	50	1	419	611	257	65	43	377	519	257	115	100
			2	558	558	119	119		479	479	155	155	
-	42,0	55	1	443	653	266	56	45	410	593	256	73	107
			2	595	595	114	114		543	543	123	123	
-	46,5	60	1	467	697	273	43	46	446	675	252	23	114
			2	634	634	107	107		612	612	86	86	
-	51,0	75	1	518	769	306	55	48	486	813	249	15	122
			2	700	700	125	125		713	713	70	70	
-	55,5	100	1	595	869	364	90	50	563	976	278	15	130
			2	793	793	166	166		845	845	71	71	

Zentralballaste/Ecklasten nach EN 14439/EN 13001



## 6023 Drehteil mit 57,5 m Ausleger auf UW 260.3 (5x6,79)

Turmdrehkran ohne Kletterwerk

Stationär

X Fahrbar

Eckabstand: 5,0 m x 6,79 m

 Hakenhöhe [m]	 Hakenhöhe [m]	Zentralballast [t]	Auslegerstellung	Kran in Betrieb Schwenkmoment 240 kNm Ecklasten				Horizontallast [kN]	Kran außer Betrieb Windkategorie: C25 Ecklasten				Horizontallast [kN]
				A	B	C	D		A	B	C	D	
				[kN]	[kN]	[kN]	[kN]		[kN]	[kN]	[kN]	[kN]	
-	15,0	40	1	340	478	225	87	36	270	408	154	16	65
			2	440	440	125	125		370	370	54	54	
-	19,5	45	1	361	508	236	89	38	287	428	168	28	72
			2	467	467	130	130		389	389	67	67	
-	24,0	45	1	369	528	235	76	39	292	437	170	26	79
			2	484	484	120	120		397	397	66	66	
-	28,5	45	1	378	549	233	62	41	298	447	172	23	86
			2	502	502	109	109		405	405	64	64	
-	33,0	50	1	400	585	243	58	42	367	474	276	169	93
			2	534	534	109	109		444	444	198	198	
-	37,5	55	1	422	622	253	52	44	398	543	276	132	100
			2	567	567	108	108		503	503	172	172	
-	42,0	55	1	433	650	249	32	45	420	606	262	76	107
			2	590	590	135	135		554	554	128	128	
-	46,5	60	1	456	692	257	22	47	455	688	259	26	115
			2	629	629	128	128		624	624	90	90	
-	51,0	70	1	509	749	306	67	48	473	826	232	15	122
			2	682	682	133	133		713	713	60	60	
-	55,5	100	1	598	861	376	113	50	574	991	284	15	130
			2	789	789	186	186		859	859	73	73	

Zentralballaste/Ecklasten nach EN 14439/EN 13001



## 6023 Drehteil mit 60,0 m Ausleger auf UW 260.3 (5x6,79)

Turmdrehkran ohne Kletterwerk

Stationär

X Fahrbar

Eckabstand: 5,0 m x 6,79 m

Hakenhöhe		Zentralballast [t]	Auslegerstellung	Kran in Betrieb Schwenkmoment 240 kNm Ecklasten				Horizontallast [kN]	Kran außer Betrieb Windkategorie: C25 Ecklasten				Horizontallast [kN]
				A	B	C	D		A	B	C	D	
[m]	[m]			[kN]	[kN]	[kN]	[kN]		[kN]	[kN]	[kN]	[kN]	
-	15,0	40	1	336	462	230	104	36	270	408	154	16	66
			2	430	430	179	179		371	371	100	100	
-	19,5	45	1	357	493	242	105	38	287	428	168	27	72
			2	459	459	182	182		391	391	112	112	
-	24,0	45	1	380	514	268	134	39	292	437	170	26	79
			2	477	477	171	171		399	399	111	111	
-	28,5	45	1	390	537	265	118	41	298	447	172	23	86
			2	496	496	159	159		408	408	205	205	
-	33,0	50	1	412	574	275	113	42	374	496	271	149	93
			2	529	529	158	158		462	462	182	182	
-	37,5	55	1	435	613	284	105	44	406	565	271	111	100
			2	564	564	155	155		521	521	155	155	
-	42,0	55	1	446	643	280	83	45	427	629	256	54	108
			2	588	588	138	138		573	573	110	110	
-	46,5	60	1	470	687	287	71	47	451	724	241	15	115
			2	627	627	131	131		643	643	72	72	
-	51,0	80	1	534	772	333	95	49	507	874	253	15	123
			2	706	706	161	161		758	758	66	66	
-	55,5	105	1	611	872	390	129	50	583	1041	279	15	131
			2	800	800	201	201		892	892	66	66	

Zentralballaste/Ecklasten nach EN 14439/EN 13001



## 6023 Drehteil mit 25,0 m Ausleger auf UW 260.3 (6x6)

Turmdrehkran ohne Kletterwerk

Stationär

X Fahrbar

Eckabstand: 6,0 m x 6,0 m

Hakenhöhe		Zentralballast [t]	Auslegerstellung	Kran in Betrieb Schwenkmoment 240 kNm Ecklasten				Horizontallast [kN]	Kran außer Betrieb Windkategorie: C25 Ecklasten				Horizontallast [kN]
 [m]	 [m]			A [kN]	B [kN]	C [kN]	D [kN]		A [kN]	B [kN]	C [kN]	D [kN]	
-	15,0	25	1	223	401	223	46	33	149	384	149	15	61
			2	349	349	98	98		305	305	44	44	
-	19,5	25	1	227	418	227	35	35	152	392	152	15	68
			2	362	362	91	91		311	311	45	45	
-	24,0	30	1	243	449	243	36	36	180	401	180	15	74
			2	389	389	96	96		331	331	57	57	
-	28,5	30	1	246	470	246	23	38	181	412	181	15	81
			2	404	404	88	88		338	338	57	57	
-	33,0	30	1	242	499	242	15	40	182	425	182	15	88
			2	421	421	79	79		346	346	56	56	
-	37,5	35	1	254	539	254	15	41	207	439	207	15	95
			2	451	451	80	80		367	367	67	67	
-	42,0	45	1	289	583	289	15	43	245	465	245	26	102
			2	495	495	93	93		404	404	142	142	
-	46,5	55	1	322	631	322	15	44	301	544	301	59	110
			2	540	540	105	105		473	473	130	130	
-	51,0	65	1	352	685	352	19	46	331	637	331	25	117
			2	588	588	117	117		547	547	115	115	
-	55,5	75	1	382	742	382	21	48	330	767	330	15	125
			2	637	637	127	127		626	626	95	95	
-	60,0	90	1	424	814	424	33	49	337	922	337	15	133
			2	700	700	148	148		723	723	82	82	

Zentralballaste/Ecklasten nach EN 14439/EN 13001



## 6023 Drehteil mit 27,5 m Ausleger auf UW 260.3 (6x6)

Turmdrehkran ohne Kletterwerk

Stationär

X Fahrbar

Eckabstand: 6,0 m x 6,0 m

Hakenhöhe		Zentralballast [t]	Auslegerstellung	Kran in Betrieb Schwenkmoment 240 kNm Ecklasten				Horizontallast [kN]	Kran außer Betrieb Windkategorie: C25 Ecklasten				Horizontallast [kN]
				A	B	C	D		A	B	C	D	
[m]	[m]			[kN]	[kN]	[kN]	[kN]		[kN]	[kN]	[kN]	[kN]	
-	15,0	25	1	205	415	205	15	34	149	384	149	15	62
			2	356	356	106	106		305	305	44	44	
-	19,5	25	1	199	440	199	15	35	152	392	152	15	68
			2	370	370	99	99		311	311	45	45	
-	24,0	30	1	218	467	218	15	37	179	402	179	15	75
			2	397	397	104	104		331	331	57	57	
-	28,5	30	1	209	498	209	15	38	181	413	181	15	82
			2	413	413	96	96		338	338	57	57	
-	33,0	30	1	200	531	200	15	40	182	425	182	15	89
			2	429	429	86	86		346	346	56	56	
-	37,5	40	1	238	568	238	15	42	229	441	229	17	96
			2	472	472	100	100		379	379	79	79	
-	42,0	45	1	250	608	250	15	43	245	465	245	26	103
			2	504	504	100	100		404	404	158	158	
-	46,5	55	1	285	652	285	15	45	309	540	309	79	110
			2	550	550	111	111		473	473	146	146	
-	51,0	70	1	373	709	373	36	46	351	646	351	57	118
			2	610	610	135	135		560	560	143	143	
-	55,5	80	1	402	767	402	38	48	381	746	381	16	126
			2	660	660	144	144		639	639	123	123	
-	60,0	95	1	444	840	444	49	50	388	902	388	15	133
			2	724	724	165	165		737	737	109	109	



Zentralballaste/Ecklasten nach EN 14439/EN 13001



## 6023 Drehteil mit 30,0 m Ausleger auf UW 260.3 (6x6)

Turmdrehkran ohne Kletterwerk

Stationär

X Fahrbar

Eckabstand: 6,0 m x 6,0 m

Hakenhöhe		Zentralballast [t]	Auslegerstellung	Kran in Betrieb Schwenkmoment 240 kNm Ecklasten				Horizontalast [kN]	Kran außer Betrieb Windkategorie: C25 Ecklasten				Horizontalast [kN]
 [m]	 [m]			A [kN]	B [kN]	C [kN]	D [kN]		A [kN]	B [kN]	C [kN]	D [kN]	
-	15,0	25	1	232	414	232	49	34	149	384	149	15	62
			2	361	361	103	103		305	305	44	44	
-	19,5	25	1	235	432	235	38	36	152	392	152	15	68
			2	375	375	96	96		311	311	44	44	
-	24,0	30	1	251	464	251	39	37	179	402	179	15	75
			2	402	402	101	101		331	331	57	57	
-	28,5	30	1	214	491	214	15	39	181	413	181	15	82
			2	418	418	92	92		338	338	57	57	
-	33,0	30	1	205	524	205	15	40	182	425	182	15	89
			2	434	434	82	82		346	346	56	56	
-	37,5	35	1	218	561	218	15	42	207	439	207	15	96
			2	465	465	84	84		367	367	67	67	
-	42,0	45	1	255	601	255	15	43	245	466	245	25	103
			2	510	510	96	96		410	410	153	153	
-	46,5	55	1	330	649	330	15	45	310	550	310	70	110
			2	556	556	107	107		480	480	141	141	
-	51,0	65	1	361	704	361	18	46	340	644	340	36	118
			2	604	604	118	118		555	555	125	125	
-	55,5	80	1	403	775	403	31	48	373	766	373	15	126
			2	666	666	140	140		647	647	116	116	
-	60,0	90	1	433	836	433	29	50	354	923	354	15	134
			2	718	718	147	147		732	732	90	90	



Zentralballaste/Ecklasten nach EN 14439/EN 13001

## 6023 Drehteil mit 32,5 m Ausleger auf UW 260.3 (6x6)

Turmdrehkran ohne Kletterwerk

Stationär  
X Fahrbar

Eckabstand: 6,0 m x 6,0 m

Hakenhöhe		Zentralballast [t]	Auslegerstellung	Kran in Betrieb Schwenkmoment 240 kNm Ecklasten				Horizontallast [kN]	Kran außer Betrieb Windkategorie: C25 Ecklasten				Horizontallast [kN]
				A	B	C	D		A	B	C	D	
[m]	[m]			[kN]	[kN]	[kN]	[kN]		[kN]	[kN]	[kN]	[kN]	
-	15,0	25	1	218	423	218	15	34	149	385	149	15	62
			2	366	366	114	114		305	305	44	44	
-	19,5	30	1	235	451	235	18	36	177	393	177	15	69
			2	392	392	120	120		324	324	57	57	
-	24,0	30	1	230	477	230	15	37	179	402	179	15	76
			2	407	407	112	112		331	331	57	57	
-	28,5	30	1	221	508	221	15	39	181	413	181	15	82
			2	423	423	103	103		338	338	57	57	
-	33,0	30	1	211	543	211	15	40	181	426	181	15	89
			2	440	440	93	93		346	346	56	56	
-	37,5	35	1	224	581	224	15	42	206	440	206	15	96
			2	471	471	94	94		367	367	67	67	
-	42,0	45	1	260	623	260	15	44	290	469	290	110	104
			2	515	515	106	106		416	416	163	163	
-	46,5	55	1	294	669	294	15	45	318	555	318	81	111
			2	562	562	117	117		486	486	150	150	
-	51,0	65	1	329	717	329	15	47	348	650	348	45	118
			2	610	610	127	127		561	561	134	134	
-	55,5	80	1	411	782	411	40	48	390	764	390	16	126
			2	673	673	149	149		654	654	125	125	
-	60,0	90	1	440	843	440	38	50	370	922	370	15	134
			2	725	725	156	156		740	740	98	98	



Zentralballaste/Ecklasten nach EN 14439/EN 13001



## 6023 Drehteil mit 35,0 m Ausleger auf UW 260.3 (6x6)

Turmdrehkran ohne Kletterwerk

Stationär

X Fahrbar

Eckabstand: 6,0 m x 6,0 m

Hakenhöhe		Zentralballast [t]	Auslegerstellung	Kran in Betrieb Schwenkmoment 240 kNm Ecklasten				Horizontalast [kN]	Kran außer Betrieb Windkategorie: C25 Ecklasten				Horizontalast [kN]
				A	B	C	D		A	B	C	D	
[m]	[m]			[kN]	[kN]	[kN]	[kN]		[kN]	[kN]	[kN]	[kN]	
-	15,0	25	1	240	422	240	58	34	149	385	149	15	62
			2	369	369	111	111		305	305	44	44	
-	19,5	30	1	256	453	256	59	36	177	393	177	15	69
			2	395	395	117	117		324	324	57	57	
-	24,0	30	1	260	472	260	47	38	179	402	179	15	76
			2	410	410	109	109		331	331	57	57	
-	28,5	30	1	228	496	228	15	39	181	414	181	15	83
			2	426	426	100	100		338	338	57	57	
-	33,0	30	1	218	530	218	15	41	181	426	181	15	90
			2	443	443	90	90		346	346	56	56	
-	37,5	35	1	231	568	231	15	42	206	440	206	15	97
			2	474	474	91	91		367	367	67	67	
-	42,0	40	1	242	610	242	15	44	277	468	277	87	104
			2	507	507	91	91		412	412	143	143	
-	46,5	50	1	276	656	276	15	45	306	555	306	57	111
			2	553	553	101	101		482	482	130	130	
-	51,0	65	1	369	716	369	22	47	348	662	348	34	119
			2	614	614	124	124		570	570	126	126	
-	55,5	75	1	399	775	399	22	49	353	788	353	15	127
			2	665	665	133	133		651	651	104	104	
-	60,0	90	1	441	849	441	32	50	357	948	357	15	134
			2	730	730	152	152		749	749	90	90	


Zentralballaste/Ecklasten nach EN 14439/EN 13001

## 6023 Drehteil mit 37,5 m Ausleger auf UW 260.3 (6x6)

Turmdrehkran ohne Kletterwerk

Stationär  
X Fahrbar

Eckabstand: 6,0 m x 6,0 m

Hakenhöhe		Zentralballast [t]	Auslagerstellung	Kran in Betrieb				Horizontallast [kN]	Kran außer Betrieb				Horizontallast [kN]
 [m]	[m]			Schwenkmoment					Windkategorie:				
				240 kNm					C25				
				Ecklasten					Ecklasten				
			A [kN]	B [kN]	C [kN]	D [kN]		A [kN]	B [kN]	C [kN]	D [kN]		
-	15,0	25	1	241	430	241	53	34	149	385	149	15	63
			2	375	375	108	108		305	305	44	44	
-	19,5	30	1	257	461	257	54	36	177	393	177	15	69
			2	401	401	114	114		324	324	57	57	
-	24,0	30	1	261	480	261	41	38	179	403	179	15	76
			2	416	416	106	106		331	331	57	57	
-	28,5	30	1	264	502	264	27	39	180	414	180	15	83
			2	432	432	96	96		338	338	56	56	
-	33,0	30	1	264	529	264	15	41	181	426	181	15	90
			2	449	449	86	86		346	346	55	55	
-	37,5	35	1	274	572	274	15	42	206	441	206	15	97
			2	481	481	87	87		369	369	156	156	
-	42,0	40	1	283	619	283	15	44	279	482	279	75	104
			2	513	513	86	86		422	422	135	135	
-	46,5	50	1	314	671	314	15	45	307	569	307	45	112
			2	560	560	96	96		492	492	122	122	
-	51,0	60	1	346	725	346	15	47	330	671	330	15	119
			2	609	609	107	107		569	569	105	105	
-	55,5	70	1	375	785	375	15	49	316	817	316	15	127
			2	660	660	115	115		650	650	83	83	
-	60,0	85	1	426	851	426	15	50	320	978	320	15	135
			2	725	725	134	134		749	749	68	68	



Zentralballaste/Ecklasten nach EN 14439/EN 13001

## 6023 Drehteil mit 40,0 m Ausleger auf UW 260.3 (6x6)

Turmdrehkran ohne Kletterwerk

Stationär  
X Fahrbar

Eckabstand: 6,0 m x 6,0 m

Hakenhöhe		Zentralballast [t]	Auslegerstellung	Kran in Betrieb Schwenkmoment 240 kNm Ecklasten				Horizontalast [kN]	Kran außer Betrieb Windkategorie: C25 Ecklasten				Horizontalast [kN]
 [m]	 [m]			A [kN]	B [kN]	C [kN]	D [kN]		A [kN]	B [kN]	C [kN]	D [kN]	
-	15,0	25	1	249	427	249	70	35	149	385	149	15	63
			2	375	375	123	123		305	305	44	44	
-	19,5	30	1	265	458	265	71	36	177	393	177	15	70
			2	402	402	128	128		324	324	57	57	
-	24,0	30	1	268	478	268	59	38	179	403	179	15	76
			2	417	417	120	120		331	331	57	57	
-	28,5	30	1	272	500	272	44	40	180	414	180	15	83
			2	433	433	111	111		339	339	56	56	
-	33,0	30	1	234	534	234	15	41	181	427	181	15	90
			2	450	450	100	100		347	347	55	55	
-	37,5	35	1	246	573	246	15	43	206	441	206	15	97
			2	482	482	101	101		375	375	165	165	
-	42,0	35	1	232	615	232	15	44	274	475	274	72	105
			2	502	502	88	88		416	416	131	131	
-	46,5	50	1	290	663	290	15	46	315	575	315	54	112
			2	562	562	110	110		499	499	130	130	
-	51,0	60	1	365	712	365	18	47	344	671	344	17	120
			2	611	611	120	120		575	575	113	113	
-	55,5	70	1	395	772	395	17	49	332	816	332	15	127
			2	662	662	128	128		657	657	90	90	
-	60,0	85	1	437	848	437	26	51	334	980	334	15	135
			2	727	727	146	146		757	757	75	75	

Zentralballaste/Ecklasten nach EN 14439/EN 13001



## 6023 Drehteil mit 42,5 m Ausleger auf UW 260.3 (6x6)

Turmdrehkran ohne Kletterwerk

Stationär

X Fahrbar

Eckabstand: 6,0 m x 6,0 m

Hakenhöhe		Zentralballast [t]	Auslegerstellung	Kran in Betrieb Schwenkmoment 240 kNm Ecklasten				Horizontallast [kN]	Kran außer Betrieb Windkategorie: C25 Ecklasten				Horizontallast [kN]
 [m]	 [m]			A [kN]	B [kN]	C [kN]	D [kN]		A [kN]	B [kN]	C [kN]	D [kN]	
-	15,0	25	1	249	428	249	70	35	149	385	149	15	63
			2	376	376	123	123		305	305	43	43	
-	19,5	30	1	265	459	265	71	36	176	394	176	15	70
			2	402	402	128	128		324	324	57	57	
-	24,0	30	1	269	479	269	58	38	179	403	179	15	77
			2	417	417	120	120		331	331	57	57	
-	28,5	30	1	272	501	272	44	40	180	415	180	15	84
			2	434	434	111	111		339	339	56	56	
-	33,0	35	1	288	536	288	40	41	206	427	206	15	91
			2	464	464	113	113		359	359	68	68	
-	37,5	35	1	249	568	249	15	43	206	442	206	15	98
			2	483	483	101	101		380	380	161	161	
-	42,0	35	1	235	611	235	15	44	274	483	274	65	105
			2	503	503	87	87		421	421	126	126	
-	46,5	45	1	268	658	268	15	46	302	571	302	34	112
			2	550	550	97	97		492	492	113	113	
-	51,0	60	1	366	714	366	18	48	339	686	339	15	120
			2	612	612	120	120		582	582	107	107	
-	55,5	70	1	395	774	395	17	49	324	834	324	15	128
			2	663	663	128	128		664	664	84	84	
-	60,0	85	1	437	849	437	25	51	325	999	325	15	136
			2	729	729	146	146		764	764	68	68	

Zentralballaste/Ecklasten nach EN 14439/EN 13001



# **6023 Drehteil mit 45,0 m Ausleger auf UW 260.3 (6x6)**

Turmdrehkran ohne Kletterwerk

Stationär

X Fahrbar

Eckabstand: 6,0 m x 6,0 m

Hakenhöhe		Zentralballast [t]	Auslegerstellung	Kran in Betrieb Schwenkmoment 240 kNm Ecklasten				Horizontallast [kN]	Kran außer Betrieb Windkategorie: C25 Ecklasten				Horizontallast [kN]
 [m]	 [m]			A [kN]	B [kN]	C [kN]	D [kN]		A [kN]	B [kN]	C [kN]	D [kN]	
-	15,0	25	1	228	424	228	32	35	149	385	149	15	64
			2	372	372	127	127		305	305	43	43	
-	19,5	30	1	265	454	265	77	37	176	394	176	15	70
			2	399	399	132	132		324	324	56	56	
-	24,0	30	1	269	474	269	64	38	178	404	178	15	77
			2	414	414	124	124		331	331	57	57	
-	28,5	30	1	272	496	272	49	40	180	415	180	15	84
			2	430	430	115	115		339	339	56	56	
-	33,0	35	1	288	531	288	46	41	206	428	206	15	91
			2	460	460	117	117		359	359	68	68	
-	37,5	35	1	249	570	249	15	43	205	442	205	15	98
			2	479	479	105	105		383	383	159	159	
-	42,0	35	1	234	614	234	15	44	274	487	274	62	105
			2	499	499	92	92		424	424	124	124	
-	46,5	45	1	267	661	267	15	46	303	575	303	30	113
			2	547	547	101	101		496	496	110	110	
-	51,0	60	1	327	711	327	15	48	335	694	335	15	120
			2	608	608	124	124		585	585	105	105	
-	55,5	70	1	396	768	396	23	49	319	843	319	15	128
			2	659	659	132	132		667	667	81	81	
-	60,0	85	1	438	844	438	32	51	321	1009	321	15	136
			2	725	725	151	151		768	768	65	65	



Zentralballaste/Ecklasten nach EN 14439/EN 13001

## 6023 Drehteil mit 47,5 m Ausleger auf UW 260.3 (6x6)

Turmdrehkran ohne Kletterwerk

Stationär  
X Fahrbar

Eckabstand: 6,0 m x 6,0 m

Hakenhöhe		Zentralballast [t]	Auslegerstellung	Kran in Betrieb Schwenkmoment 240 kNm Ecklasten				Horizontallast [kN]	Kran außer Betrieb Windkategorie: C25 Ecklasten				Horizontallast [kN]
 [m]	 [m]			A [kN]	B [kN]	C [kN]	D [kN]		A [kN]	B [kN]	C [kN]	D [kN]	
-	15,0	30	1	249	447	249	51	35	173	386	173	15	64
			2	389	389	109	109		318	318	56	56	
-	19,5	30	1	252	464	252	41	37	176	394	176	15	71
			2	402	402	145	145		324	324	56	56	
-	24,0	30	1	256	482	256	29	38	178	404	178	15	77
			2	417	417	137	137		331	331	56	56	
-	28,5	30	1	259	502	259	16	40	180	415	180	15	84
			2	434	434	127	127		339	339	56	56	
-	33,0	35	1	274	538	274	15	42	205	428	205	15	91
			2	464	464	129	129		359	359	67	67	
-	37,5	35	1	261	578	261	15	43	205	442	205	15	98
			2	483	483	117	117		393	393	164	164	
-	42,0	40	1	271	622	271	15	45	295	511	295	78	106
			2	516	516	116	116		448	448	142	142	
-	46,5	45	1	278	671	278	15	46	311	588	311	33	113
			2	551	551	113	113		507	507	115	115	
-	51,0	55	1	312	723	312	15	48	320	705	320	15	121
			2	600	600	123	123		584	584	96	96	
-	55,5	70	1	368	779	368	15	50	329	856	329	15	128
			2	664	664	143	143		680	680	85	85	
-	60,0	85	1	446	848	446	43	51	329	1024	329	15	136
			2	730	730	161	161		781	781	68	68	



Zentralballaste/Ecklasten nach EN 14439/EN 13001



## 6023 Drehteil mit 50,0 m Ausleger auf UW 260.3 (6x6)

Turmdrehkran ohne Kletterwerk

Stationär

X Fahrbar

Eckabstand: 6,0 m x 6,0 m

Hakenhöhe		Zentralballast [t]	Auslagerstellung	Kran in Betrieb Schwenkmoment 240 kNm Ecklasten				Horizontalast [kN]	Kran außer Betrieb Windkategorie: C25 Ecklasten				Horizontalast [kN]
 [m]	 [m]			A [kN]	B [kN]	C [kN]	D [kN]		A [kN]	B [kN]	C [kN]	D [kN]	
-	15,0	30	1	271	444	271	97	36	173	386	173	15	64
			2	393	393	148	148		318	318	56	56	
-	19,5	30	1	274	463	274	85	37	176	394	176	15	71
			2	408	408	141	141		325	325	56	56	
-	24,0	30	1	278	484	278	72	39	178	404	178	15	78
			2	423	423	132	132		332	332	56	56	
-	28,5	30	1	281	506	281	57	40	180	416	180	15	85
			2	440	440	123	123		339	339	56	56	
-	33,0	35	1	297	542	297	53	42	205	428	205	15	92
			2	470	470	124	124		367	367	185	185	
-	37,5	35	1	301	568	301	34	43	279	457	279	102	99
			2	489	489	112	112		405	405	154	154	
-	42,0	40	1	317	608	317	25	45	295	528	295	63	106
			2	523	523	111	111		460	460	131	131	
-	46,5	40	1	307	652	307	15	46	289	603	289	15	113
			2	545	545	95	95		507	507	91	91	
-	51,0	50	1	337	709	337	15	48	280	740	280	15	121
			2	595	595	104	104		585	585	72	72	
-	55,5	65	1	390	772	390	15	50	288	892	288	15	129
			2	659	659	124	124		681	681	60	60	
-	60,0	90	1	459	872	459	46	51	337	1061	337	15	137
			2	751	751	167	167		808	808	68	68	



Zentralballaste/Ecklasten nach EN 14439/EN 13001



## 6023 Drehteil mit 52,5 m Ausleger auf UW 260.3 (6x6)

Turmdrehkran ohne Kletterwerk

Stationär

X Fahrbar

Eckabstand: 6,0 m x 6,0 m

Hakenhöhe		Zentralballast [t]	Auslegerstellung	Kran in Betrieb Schwenkmoment 240 kNm Ecklasten				Horizontalast [kN]	Kran außer Betrieb Windkategorie: C25 Ecklasten				Horizontalast [kN]				
 [m]	 [m]			A [kN]	B [kN]	C [kN]	D [kN]		A [kN]	B [kN]	C [kN]	D [kN]					
-	15,0			30	1	270	439		270	102	36	173		386	173	15	64
					2	390	390		151	151		318		318	56	56	
-	19,5	30	1	274	458	274	90	37	176	395	176	15	71				
			2	404	404	144	144		325	325	56	56					
-	24,0	30	1	277	478	277	76	39	178	405	178	15	78				
			2	420	420	135	135		332	332	56	56					
-	28,5	30	1	281	500	281	62	40	179	416	179	15	85				
			2	436	436	126	126		339	339	56	56					
-	33,0	35	1	297	537	297	57	42	205	429	205	15	92				
			2	466	466	127	127		370	370	182	182					
-	37,5	35	1	300	562	300	39	43	279	462	279	97	99				
			2	486	486	115	115		408	408	150	150					
-	42,0	40	1	316	603	316	30	45	295	533	295	57	106				
			2	519	519	114	114		463	463	127	127					
-	46,5	40	1	265	649	265	15	46	283	614	283	15	114				
			2	541	541	98	98		511	511	87	87					
-	51,0	50	1	299	700	299	15	48	273	752	273	15	122				
			2	591	591	108	108		589	589	68	68					
-	55,5	65	1	392	764	392	19	50	280	905	280	15	129				
			2	655	655	128	128		685	685	56	56					
-	60,0	90	1	459	866	459	51	52	329	1076	329	15	137				
			2	746	746	171	171		812	812	62	62					



Zentralballaste/Ecklasten nach EN 14439/EN 13001

## 6023 Drehteil mit 55,0 m Ausleger auf UW 260.3 (6x6)

Turmdrehkran ohne Kletterwerk

Stationär  
X Fahrbar

Eckabstand: 6,0 m x 6,0 m

Hakenhöhe		Zentralballast [t]	Auslegerstellung	Kran in Betrieb Schwenkmoment 240 kNm Ecklasten				Horizontallast [kN]	Kran außer Betrieb Windkategorie: C25 Ecklasten				Horizontallast [kN]
 [m]	 [m]			A [kN]	B [kN]	C [kN]	D [kN]		A [kN]	B [kN]	C [kN]	D [kN]	
-	15,0	30	1	271	437	271	105	36	173	386	173	15	65
			2	388	388	153	153		318	318	56	56	
-	19,5	30	1	274	455	274	93	37	176	395	176	15	72
			2	402	402	146	146		325	325	56	56	
-	24,0	30	1	278	476	278	80	39	178	405	178	15	78
			2	418	418	138	138		332	332	56	56	
-	28,5	30	1	281	498	281	65	40	179	416	179	15	86
			2	434	434	128	128		339	339	56	56	
-	33,0	35	1	297	534	297	61	42	205	429	205	15	92
			2	465	465	130	130		376	376	176	176	
-	37,5	35	1	301	560	301	42	43	279	471	279	88	100
			2	484	484	118	118		415	415	144	144	
-	42,0	40	1	317	600	317	33	45	295	543	295	48	107
			2	517	517	116	116		470	470	121	121	
-	46,5	40	1	270	642	270	15	46	273	634	273	15	114
			2	540	540	101	101		518	518	80	80	
-	51,0	50	1	303	693	303	15	48	263	773	263	15	122
			2	589	589	110	110		596	596	61	61	
-	55,5	70	1	404	774	404	35	50	295	927	295	15	130
			2	666	666	143	143		706	706	61	61	
-	60,0	95	1	471	876	471	67	52	343	1099	343	15	138
			2	757	757	186	186		833	833	67	67	



Zentralballaste/Ecklasten nach EN 14439/EN 13001

## 6023 Drehteil mit 57,5 m Ausleger auf UW 260.3 (6x6)

Turmdrehkran ohne Kletterwerk

Stationär  
X Fahrbar

Eckabstand: 6,0 m x 6,0 m

Hakenhöhe		Zentralballast [t]	Auslegerstellung	Kran in Betrieb				Horizontalast [kN]	Kran außer Betrieb				Horizontalast [kN]
 [m]	 [m]			Schwenkmoment					Windkategorie:				
				240 kNm					C25				
				Ecklasten					Ecklasten				
			A [kN]	B [kN]	C [kN]	D [kN]		A [kN]	B [kN]	C [kN]	D [kN]		
-	15,0	30	1	257	443	257	72	36	173	387	173	15	65
			2	388	388	126	126		318	318	56	56	
-	19,5	30	1	261	460	261	62	38	176	395	176	15	72
			2	402	402	120	120		325	325	56	56	
-	24,0	30	1	264	479	264	50	39	178	405	178	15	79
			2	416	416	113	113		332	332	56	56	
-	28,5	35	1	280	512	280	49	41	204	417	204	15	86
			2	444	444	160	160		352	352	68	68	
-	33,0	35	1	284	534	284	34	42	204	430	204	15	93
			2	462	462	149	149		386	386	181	181	
-	37,5	35	1	287	558	287	17	44	287	483	287	92	100
			2	481	481	136	136		425	425	149	149	
-	42,0	40	1	299	601	299	15	45	303	555	303	52	107
			2	514	514	135	135		481	481	126	126	
-	46,5	40	1	281	651	281	15	47	284	644	284	15	115
			2	537	537	119	119		529	529	85	85	
-	51,0	45	1	288	704	288	15	48	248	784	248	15	122
			2	574	574	116	116		596	596	52	52	
-	55,5	70	1	412	767	412	57	50	304	941	304	15	130
			2	663	663	161	161		718	718	64	64	
-	60,0	95	1	479	869	479	90	52	351	1115	351	15	138
			2	755	755	204	204		847	847	69	69	



Zentralballaste/Ecklasten nach EN 14439/EN 13001

## 6023 Drehteil mit 60,0 m Ausleger auf UW 260.3 (6x6)

Turmdrehkran ohne Kletterwerk

Stationär  
X Fahrbar

Eckabstand: 6,0 m x 6,0 m

Hakenhöhe		Zentralballast [t]	Auslagerstellung	Kran in Betrieb Schwenkmoment 240 kNm Ecklasten				Horizontallast [kN]	Kran außer Betrieb Windkategorie: C25 Ecklasten				Horizontallast [kN]
				A	B	C	D		A	B	C	D	
[m]	[m]			[kN]	[kN]	[kN]	[kN]		[kN]	[kN]	[kN]	[kN]	
-	15,0	30	1	258	428	258	88	36	173	387	173	15	66
			2	384	384	175	175		323	323	97	97	
-	19,5	30	1	283	446	283	120	38	176	395	176	15	72
			2	398	398	168	168		330	330	98	98	
-	24,0	30	1	286	466	286	107	39	178	405	178	15	79
			2	414	414	159	159		337	337	98	98	
-	28,5	35	1	302	501	302	104	41	204	417	204	15	86
			2	443	443	162	162		366	366	197	197	
-	33,0	35	1	306	525	306	87	42	285	449	285	120	93
			2	461	461	151	151		401	401	168	168	
-	37,5	35	1	309	550	309	68	44	288	504	288	73	100
			2	480	480	139	139		441	441	136	136	
-	42,0	40	1	325	591	325	60	45	304	577	304	32	108
			2	513	513	138	138		497	497	111	111	
-	46,5	40	1	329	622	329	36	47	264	688	264	15	115
			2	536	536	122	122		546	546	70	70	
-	51,0	55	1	371	692	371	50	49	277	830	277	15	123
			2	598	598	144	144		638	638	62	62	
-	55,5	75	1	426	778	426	73	50	307	988	307	15	131
			2	675	675	176	176		748	748	60	60	
-	60,0	100	1	493	880	493	105	52	353	1165	353	15	138
			2	766	766	219	219		878	878	65	65	



Zentralballaste/Ecklasten nach EN 14439/EN 13001

## 6023 Drehteil mit 25,0 m Ausleger auf UW 480

Turmdrehkran ohne Kletterwerk

Stationär  
X Fahrbar

Eckabstand: 8,0 m x 8,0 m

Hakenhöhe		Zentralballast [t]	Auslegerstellung	Kran in Betrieb Schwenkmoment 240 kNm Ecklasten				Horizontalast [kN]	Kran außer Betrieb Windkategorie: C25 Ecklasten				Horizontalast [kN]	
 [m]	 [m]			A [kN]	B [kN]	C [kN]	D [kN]		A [kN]	B [kN]	C [kN]	D [kN]		
-	24,5	0	1	219	378	219	60	41	170	317	170	24	85	
			2	332	332	107	107		274	274	67	67		
-	29,0	0	1	223	394	223	52	43	174	324	174	24	92	
			2	344	344	102	102		280	280	68	68		
-	33,5	0	1	226	410	226	42	44	176	333	176	24	98	
			2	357	357	96	96		287	287	68	68		
-	38,0	0	1	230	428	230	31	46	178	343	178	24	106	
			2	370	370	89	89		294	294	68	68		
-	42,5	5	1	246	460	246	32	47	225	376	225	73	113	
			2	397	397	94	94		332	332	117	117		
-	47,0	10	1	262	493	262	31	49	241	434	241	47	120	
			2	425	425	98	98		378	378	104	104		
-	51,5	20	1	290	540	290	41	50	269	509	269	29	127	
			2	467	467	114	114		439	439	99	99		
-	56,0	30	1	319	588	319	49	52	279	608	279	24	135	
			2	509	509	128	128		504	504	91	91		
-	60,5	35	1	336	627	336	45	54	256	722	256	24	142	
			2	542	542	130	130		561	561	68	68		
-	65,0	50	1	378	692	378	64	55	277	847	277	24	150	
			2	600	600	156	156		647	647	66	66		
-	69,5	70	1	435	773	435	97	58	321	988	321	24	160	
			2	674	674	196	196		754	754	73	73		
-	74,0	90	1	492	857	492	127	60	358	1142	358	24	170	
			2	750	750	234	234		866	866	76	76		


Zentralballaste/Ecklasten nach EN 14439/EN 13001

## 6023 Drehteil mit 27,5 m Ausleger auf UW 480

Turmdrehkran ohne Kletterwerk

Stationär  
X Fahrbar

Eckabstand: 8,0 m x 8,0 m

Hakenhöhe		Zentralballast [t]	Auslegerstellung	Kran in Betrieb				Horizontalast [kN]	Kran außer Betrieb				Horizontalast [kN]
 [m]	[m]			Schwenkmoment					Windkategorie:				
				240 kNm					C25				
				Ecklasten					Ecklasten				
			A [kN]	B [kN]	C [kN]	D [kN]		A [kN]	B [kN]	C [kN]	D [kN]		
-	24,5	0	1	227	386	227	68	42	170	317	170	24	85
			2	340	340	115	115		274	274	67	67	
-	29,0	0	1	231	402	231	59	43	173	325	173	24	92
			2	352	352	110	110		280	280	68	68	
-	33,5	0	1	234	419	234	50	45	176	333	176	24	99
			2	365	365	104	104		287	287	68	68	
-	38,0	0	1	199	443	199	24	46	178	343	178	24	106
			2	379	379	97	97		294	294	68	68	
-	42,5	5	1	217	472	217	24	48	232	375	232	90	113
			2	406	406	102	102		333	333	132	132	
-	47,0	10	1	233	503	233	24	49	248	433	248	63	120
			2	434	434	105	105		379	379	118	118	
-	51,5	20	1	298	550	298	47	51	277	509	277	45	128
			2	476	476	120	120		441	441	113	113	
-	56,0	30	1	327	599	327	55	52	303	592	303	24	135
			2	519	519	134	134		506	506	105	105	
-	60,5	40	1	356	650	356	62	54	305	706	305	24	143
			2	564	564	148	148		576	576	94	94	
-	65,0	50	1	386	704	386	68	56	301	833	301	24	151
			2	611	611	161	161		650	650	79	79	
-	69,5	65	1	430	773	430	88	58	319	974	319	24	161
			2	673	673	188	188		745	745	73	73	
-	74,0	85	1	487	857	487	118	60	355	1130	355	24	171
			2	749	749	226	226		857	857	75	75	





Zentralballaste/Ecklasten nach EN 14439/EN 13001

## 6023 Drehteil mit 30,0 m Ausleger auf UW 480

Turmdrehkran ohne Kletterwerk

Stationär  
X Fahrbar

Eckabstand: 8,0 m x 8,0 m

Hakenhöhe		Zentralballast [t]	Auslegerstellung	Kran in Betrieb Schwenkmoment 240 kNm Ecklasten				Horizontallast [kN]	Kran außer Betrieb Windkategorie: C25 Ecklasten				Horizontallast [kN]
 [m]	 [m]			A [kN]	B [kN]	C [kN]	D [kN]		A [kN]	B [kN]	C [kN]	D [kN]	
-	24,5	0	1	228	391	228	65	42	170	317	170	24	85
			2	343	343	113	113		274	274	67	67	
-	29,0	0	1	231	407	231	56	43	173	325	173	24	92
			2	356	356	107	107		280	280	68	68	
-	33,5	0	1	235	424	235	46	45	176	334	176	24	99
			2	369	369	101	101		287	287	68	68	
-	38,0	0	1	238	442	238	34	46	178	344	178	24	106
			2	383	383	94	94		295	295	139	139	
-	42,5	5	1	254	475	254	34	48	233	382	233	84	113
			2	410	410	99	99		339	339	128	128	
-	47,0	10	1	270	508	270	33	49	249	441	249	58	121
			2	438	438	103	103		385	385	114	114	
-	51,5	20	1	299	556	299	42	51	278	517	278	39	128
			2	480	480	117	117		447	447	109	109	
-	56,0	30	1	327	605	327	50	53	297	606	297	24	136
			2	524	524	131	131		512	512	100	100	
-	60,5	35	1	345	644	345	45	54	273	722	273	24	143
			2	556	556	133	133		570	570	77	77	
-	65,0	50	1	387	710	387	63	56	294	849	294	24	151
			2	616	616	158	158		657	657	74	74	
-	69,5	65	1	431	780	431	82	58	312	991	312	24	161
			2	678	678	184	184		752	752	68	68	
-	74,0	90	1	501	877	501	125	60	373	1148	373	24	171
			2	767	767	235	235		877	877	82	82	




Zentralballaste/Ecklasten nach EN 14439/EN 13001

## 6023 Drehteil mit 32,5 m Ausleger auf UW 480

Turmdrehkran ohne Kletterwerk

Stationär  
X Fahrbar

Eckabstand: 8,0 m x 8,0 m

Hakenhöhe		Zentralballast [t]	Auslegerstellung	Kran in Betrieb Schwenkmoment 240 kNm Ecklasten				Horizontallast [kN]	Kran außer Betrieb Windkategorie: C25 Ecklasten				Horizontallast [kN]
				A	B	C	D		A	B	C	D	
[m]	[m]			[kN]	[kN]	[kN]	[kN]		[kN]	[kN]	[kN]	[kN]	
-	24,5	0	1	236	396	236	76	42	170	317	170	24	86
			2	349	349	123	123			274	274	67	
-	29,0	0	1	239	412	239	67	44	173	325	173	24	92
			2	361	361	117	117			280	280	68	
-	33,5	0	1	243	429	243	57	45	176	334	176	24	100
			2	375	375	111	111			287	287	68	
-	38,0	0	1	212	453	212	24	47	178	344	178	24	107
			2	389	389	104	104			302	302	149	
-	42,5	0	1	204	482	204	24	48	229	376	229	82	114
			2	404	404	96	96			333	333	125	
-	47,0	10	1	278	514	278	43	50	257	447	257	67	121
			2	445	445	112	112			391	391	123	
-	51,5	20	1	307	562	307	52	51	286	523	286	48	128
			2	487	487	127	127			453	453	118	
-	56,0	25	1	323	599	323	47	53	289	604	289	24	136
			2	518	518	127	127			507	507	97	
-	60,5	35	1	352	652	352	53	55	290	721	290	24	144
			2	564	564	141	141			577	577	85	
-	65,0	45	1	382	706	382	58	56	285	849	285	24	152
			2	611	611	153	153			652	652	69	
-	69,5	65	1	439	788	439	90	58	327	993	327	24	162
			2	686	686	192	192			760	760	75	
-	74,0	85	1	496	873	496	119	61	362	1151	362	24	171
			2	763	763	229	229			873	873	77	



Zentralballaste/Ecklasten nach EN 14439/EN 13001

## 6023 Drehteil mit 35,0 m Ausleger auf UW 480

Turmdrehkran ohne Kletterwerk

Stationär  
X Fahrbar

Eckabstand: 8,0 m x 8,0 m

Hakenhöhe		Zentralballast [t]	Auslegerstellung	Kran in Betrieb Schwenkmoment 240 kNm Ecklasten				Horizontalast [kN]	Kran außer Betrieb Windkategorie: C25 Ecklasten				Horizontalast [kN]
				A	B	C	D		A	B	C	D	
[m]	[m]			[kN]	[kN]	[kN]	[kN]		[kN]	[kN]	[kN]	[kN]	
-	24,5	0	1	236	399	236	73	42	170	318	170	24	86
			2	352	352	121	121		274	274	67	67	
-	29,0	0	1	240	416	240	64	44	173	325	173	24	93
			2	364	364	115	115		280	280	68	68	
-	33,5	0	1	243	433	243	53	45	176	334	176	24	100
			2	377	377	109	109		287	287	68	68	
-	38,0	0	1	247	452	247	42	47	178	344	178	24	107
			2	392	392	102	102		308	308	143	143	
-	42,5	0	1	209	473	209	24	48	229	384	229	74	114
			2	407	407	94	94		339	339	119	119	
-	47,0	10	1	279	518	279	40	50	257	456	257	59	121
			2	448	448	110	110		398	398	117	117	
-	51,5	15	1	295	554	295	36	52	273	520	273	27	129
			2	478	478	112	112		448	448	99	99	
-	56,0	25	1	323	604	323	43	53	281	622	281	24	136
			2	522	522	125	125		513	513	91	91	
-	60,5	35	1	353	656	353	50	55	281	740	281	24	144
			2	567	567	138	138		584	584	79	79	
-	65,0	45	1	382	710	382	54	56	276	869	276	24	152
			2	614	614	150	150		660	660	63	63	
-	69,5	65	1	439	793	439	86	59	317	1014	317	24	162
			2	690	690	189	189		768	768	68	68	
-	74,0	90	1	509	891	509	127	61	377	1173	377	24	172
			2	779	779	239	239		894	894	82	82	

Zentralballaste/Ecklasten nach EN 14439/EN 13001



## 6023 Drehteil mit 37,5 m Ausleger auf UW 480

Turmdrehkran ohne Kletterwerk

Stationär

X Fahrbar

Eckabstand: 8,0 m x 8,0 m

Hakenhöhe		Zentralballast [t]	Auslegerstellung	Kran in Betrieb Schwenkmoment 240 kNm Ecklasten				Horizontallast [kN]	Kran außer Betrieb Windkategorie: C25 Ecklasten				Horizontallast [kN]
				A	B	C	D		A	B	C	D	
[m]	[m]			[kN]	[kN]	[kN]	[kN]		[kN]	[kN]	[kN]	[kN]	
-	24,5	0	1	237	406	237	69	42	170	318	170	24	86
			2	356	356	118	118		274	274	67	67	
-	29,0	0	1	241	422	241	60	44	173	326	173	24	93
			2	369	369	113	113		281	281	68	68	
-	33,5	0	1	244	439	244	49	45	176	335	176	24	100
			2	382	382	107	107		287	287	160	160	
-	38,0	0	1	248	458	248	38	47	227	352	227	102	107
			2	397	397	99	99		315	315	138	138	
-	42,5	0	1	251	478	251	25	48	230	395	230	66	114
			2	412	412	91	91		346	346	114	114	
-	47,0	5	1	265	514	265	24	50	246	454	246	38	122
			2	441	441	94	94		393	393	99	99	
-	51,5	15	1	296	561	296	31	52	269	537	269	24	129
			2	483	483	109	109		456	456	93	93	
-	56,0	20	1	312	599	312	25	53	247	643	247	24	136
			2	515	515	109	109		510	510	72	72	
-	60,5	30	1	341	651	341	32	55	247	762	247	24	144
			2	561	561	122	122		581	581	60	60	
-	65,0	50	1	396	731	396	61	56	291	892	291	24	152
			2	633	633	159	159		681	681	68	68	
-	69,5	70	1	453	814	453	92	59	333	1038	333	24	162
			2	708	708	198	198		790	790	74	74	
-	74,0	90	1	510	900	510	121	61	367	1198	367	24	172
			2	786	786	235	235		904	904	74	74	


Zentralballaste/Ecklasten nach EN 14439/EN 13001

## 6023 Drehteil mit 40,0 m Ausleger auf UW 480

Turmdrehkran ohne Kletterwerk

Stationär  
X Fahrbar

Eckabstand: 8,0 m x 8,0 m

Hakenhöhe		Zentralballast [t]	Auslegerstellung	Kran in Betrieb				Horizontallast [kN]	Kran außer Betrieb				Horizontallast [kN]
 [m]	[m]			Schwenkmoment					Windkategorie:				
				240 kNm					C25				
				Ecklasten					Ecklasten				
			A [kN]	B [kN]	C [kN]	D [kN]		A [kN]	B [kN]	C [kN]	D [kN]		
-	24,5	0	1	245	406	245	84	43	170	318	170	24	87
			2	359	359	131	131		274	274	67	67	
-	29,0	0	1	248	422	248	75	44	173	326	173	24	94
			2	371	371	125	125		281	281	67	67	
-	33,5	0	1	252	440	252	64	46	175	335	175	24	100
			2	385	385	119	119		293	293	169	169	
-	38,0	0	1	255	459	255	52	47	234	358	234	111	108
			2	399	399	112	112		321	321	147	147	
-	42,5	0	1	259	479	259	39	49	238	401	238	75	115
			2	415	415	103	103		353	353	122	122	
-	47,0	5	1	275	513	275	36	50	254	460	254	47	122
			2	444	444	106	106		400	400	107	107	
-	51,5	10	1	291	550	291	32	52	260	535	260	24	130
			2	474	474	108	108		450	450	89	89	
-	56,0	20	1	319	600	319	39	54	263	643	263	24	137
			2	518	518	121	121		517	517	80	80	
-	60,5	30	1	349	653	349	45	55	262	762	262	24	145
			2	564	564	134	134		589	589	67	67	
-	65,0	50	1	404	733	404	74	57	305	894	305	24	153
			2	637	637	170	170		690	690	75	75	
-	69,5	70	1	461	817	461	104	59	346	1041	346	24	163
			2	713	713	209	209		799	799	80	80	
-	74,0	90	1	518	903	518	132	61	379	1203	379	24	173
			2	790	790	245	245		913	913	80	80	



Zentralballaste/Ecklasten nach EN 14439/EN 13001

## 6023 Drehteil mit 42,5 m Ausleger auf UW 480

Turmdrehkran ohne Kletterwerk

Stationär  
X Fahrbar

Eckabstand: 8,0 m x 8,0 m

Hakenhöhe		Zentralballast [t]	Auslegerstellung	Kran in Betrieb Schwenkmoment 240 kNm Ecklasten				Horizontalast [kN]	Kran außer Betrieb Windkategorie: C25 Ecklasten				Horizontalast [kN]
 [m]	 [m]			A [kN]	B [kN]	C [kN]	D [kN]		A [kN]	B [kN]	C [kN]	D [kN]	
[m]	[m]			[kN]	[kN]	[kN]	[kN]		[kN]	[kN]	[kN]	[kN]	
-	24,5	0	1	245	407	245	84	43	170	318	170	24	87
			2	359	359	131	131		274	274	67	67	
-	29,0	0	1	249	423	249	74	44	173	326	173	24	94
			2	372	372	125	125		281	281	67	67	
-	33,5	0	1	252	441	252	64	46	175	335	175	24	101
			2	386	386	119	119		297	297	165	165	
-	38,0	0	1	256	460	256	52	47	235	363	235	106	108
			2	400	400	112	112		326	326	144	144	
-	42,5	0	1	259	480	259	39	49	238	406	238	70	115
			2	415	415	103	103		357	357	119	119	
-	47,0	5	1	275	515	275	36	50	254	467	254	41	122
			2	444	444	106	106		404	404	104	104	
-	51,5	10	1	291	551	291	32	52	254	547	254	24	130
			2	475	475	108	108		455	455	85	85	
-	56,0	20	1	320	601	320	38	54	257	656	257	24	137
			2	519	519	121	121		522	522	75	75	
-	60,5	30	1	349	655	349	44	55	256	776	256	24	145
			2	565	565	134	134		594	594	63	63	
-	65,0	50	1	404	735	404	73	57	299	908	299	24	153
			2	638	638	170	170		695	695	70	70	
-	69,5	70	1	461	818	461	103	59	339	1056	339	24	163
			2	714	714	208	208		804	804	75	75	
-	74,0	90	1	518	904	518	132	61	372	1219	372	24	173
			2	791	791	245	245		919	919	74	74	



Zentralballaste/Ecklasten nach EN 14439/EN 13001

## 6023 Drehteil mit 45,0 m Ausleger auf UW 480

Turmdrehkran ohne Kletterwerk

Stationär  
X Fahrbar

Eckabstand: 8,0 m x 8,0 m

Hakenhöhe		Zentralballast [t]	Auslegerstellung	Kran in Betrieb				Horizontalast [kN]	Kran außer Betrieb				Horizontalast [kN]
				Schwenkmoment					Windkategorie:				
				240 kNm					C25				
				Ecklasten					Ecklasten				
[m]	[m]		A [kN]	B [kN]	C [kN]	D [kN]		A [kN]	B [kN]	C [kN]	D [kN]		
-	24,5	0	1	246	403	246	88	43	170	319	170	24	87
			2	357	357	134	134		274	274	67	67	
-	29,0	0	1	249	419	249	79	44	173	326	173	24	94
			2	370	370	129	129		281	281	67	67	
-	33,5	0	1	253	437	253	68	46	175	335	175	24	101
			2	383	383	122	122		299	299	164	164	
-	38,0	0	1	256	456	256	56	47	235	366	235	104	108
			2	397	397	115	115		328	328	142	142	
-	42,5	0	1	260	476	260	43	49	238	410	238	67	116
			2	413	413	106	106		359	359	117	117	
-	47,0	5	1	276	511	276	41	50	254	470	254	39	123
			2	442	442	109	109		407	407	102	102	
-	51,5	10	1	292	547	292	36	52	252	554	252	24	130
			2	472	472	111	111		458	458	83	83	
-	56,0	20	1	320	597	320	43	54	254	663	254	24	138
			2	516	516	124	124		524	524	73	73	
-	60,5	30	1	350	650	350	49	55	253	783	253	24	146
			2	562	562	137	137		597	597	60	60	
-	65,0	50	1	404	731	404	78	57	296	916	296	24	154
			2	635	635	173	173		698	698	68	68	
-	69,5	70	1	461	814	461	108	59	335	1065	335	24	163
			2	711	711	212	212		808	808	72	72	
-	74,0	95	1	531	913	531	149	61	393	1229	393	24	173
			2	801	801	261	261		935	935	84	84	





Zentralballaste/Ecklasten nach EN 14439/EN 13001

## 6023 Drehteil mit 47,5 m Ausleger auf UW 480

Turmdrehkran ohne Kletterwerk

Stationär  
X Fahrbar

Eckabstand: 8,0 m x 8,0 m

Hakenhöhe		Zentralballast [t]	Auslegerstellung	Kran in Betrieb Schwenkmoment 240 kNm Ecklasten				Horizontallast [kN]	Kran außer Betrieb Windkategorie: C25 Ecklasten				Horizontallast [kN]
 [m]	 [m]			A [kN]	B [kN]	C [kN]	D [kN]		A [kN]	B [kN]	C [kN]	D [kN]	
-	24,5	0	1	254	406	254	101	43	169	319	169	24	88
			2	361	361	146	146		275	275	66	66	
-	29,0	0	1	257	423	257	92	45	172	327	172	24	94
			2	374	374	140	140		282	282	190	190	
-	33,5	0	1	261	440	261	81	46	239	337	239	142	102
			2	388	388	133	133		308	308	170	170	
-	38,0	0	1	264	459	264	69	48	243	377	243	109	109
			2	402	402	126	126		337	337	148	148	
-	42,5	0	1	240	481	240	24	49	246	420	246	72	116
			2	418	418	117	117		369	369	123	123	
-	47,0	0	1	230	515	230	24	51	250	469	250	31	123
			2	434	434	108	108		405	405	95	95	
-	51,5	10	1	268	552	268	24	52	264	561	264	24	131
			2	477	477	122	122		468	468	88	88	
-	56,0	15	1	279	594	279	24	54	241	671	241	24	138
			2	509	509	122	122		523	523	66	66	
-	60,5	30	1	358	656	358	60	56	264	793	264	24	146
			2	568	568	147	147		608	608	65	65	
-	65,0	50	1	412	736	412	88	57	305	928	305	24	154
			2	641	641	183	183		710	710	71	71	
-	69,5	70	1	469	820	469	118	60	344	1079	344	24	164
			2	718	718	221	221		821	821	75	75	
-	74,0	95	1	539	919	539	158	62	400	1245	400	24	174
			2	808	808	270	270		949	949	86	86	





Zentralballaste/Ecklasten nach EN 14439/EN 13001

## 6023 Drehteil mit 50,0 m Ausleger auf UW 480

Turmdrehkran ohne Kletterwerk

Stationär  
X Fahrbar

Eckabstand: 8,0 m x 8,0 m

Hakenhöhe		Zentralballast [t]	Auslegerstellung	Kran in Betrieb Schwenkmoment 240 kNm Ecklasten				Horizontalast [kN]	Kran außer Betrieb Windkategorie: C25 Ecklasten				Horizontalast [kN]
				A	B	C	D		A	B	C	D	
[m]	[m]			[kN]	[kN]	[kN]	[kN]		[kN]	[kN]	[kN]	[kN]	
-	24,5	0	1	254	412	254	96	43	169	319	169	24	88
			2	366	366	143	143		275	275	66	66	
-	29,0	0	1	258	429	258	87	45	172	327	172	24	95
			2	379	379	137	137		290	290	183	183	
-	33,5	0	1	261	447	261	76	46	240	349	240	131	102
			2	393	393	130	130		317	317	163	163	
-	38,0	0	1	265	466	265	63	48	244	389	244	98	109
			2	407	407	122	122		346	346	141	141	
-	42,5	0	1	268	487	268	50	50	247	433	247	61	116
			2	423	423	114	114		378	378	116	116	
-	47,0	0	1	272	509	272	34	51	246	486	246	24	124
			2	440	440	104	104		414	414	87	87	
-	51,5	5	1	288	546	288	30	53	228	586	228	24	131
			2	470	470	105	105		465	465	68	68	
-	56,0	15	1	316	597	316	35	54	229	697	229	24	138
			2	515	515	118	118		533	533	57	57	
-	60,5	35	1	371	676	371	66	56	277	821	277	24	146
			2	587	587	155	155		631	631	68	68	
-	65,0	55	1	425	757	425	94	58	318	957	318	24	154
			2	660	660	191	191		734	734	75	75	
-	69,5	75	1	482	842	482	123	60	356	1108	356	24	164
			2	736	736	229	229		844	844	78	78	
-	74,0	95	1	540	928	540	151	62	386	1276	386	24	174
			2	815	815	265	265		961	961	76	76	


Zentralballaste/Ecklasten nach EN 14439/EN 13001

## 6023 Drehteil mit 52,5 m Ausleger auf UW 480

Turmdrehkran ohne Kletterwerk

Stationär  
X Fahrbar

Eckabstand: 8,0 m x 8,0 m

Hakenhöhe		Zentralballast [t]	Auslegerstellung	Kran in Betrieb				Horizontallast [kN]	Kran außer Betrieb				Horizontallast [kN]
	[m]			Schwenkmoment					Windkategorie:				
				240 kNm					C25				
				Ecklasten					Ecklasten				
A	B	C	D	A	B	C	D						
[kN]	[kN]	[kN]	[kN]	[kN]	[kN]	[kN]	[kN]	[kN]					
-	24,5	0	1	254	408	254	100	43	169	319	169	24	88
			2	363	363	145	145		275	275	66	66	
-	29,0	0	1	258	425	258	90	45	172	327	172	24	95
			2	376	376	139	139		292	292	180	180	
-	33,5	0	1	261	443	261	79	46	240	352	240	128	102
			2	390	390	132	132		319	319	161	161	
-	38,0	0	1	265	462	265	67	48	243	392	243	94	109
			2	404	404	125	125		349	349	138	138	
-	42,5	0	1	268	483	268	53	50	247	437	247	57	117
			2	420	420	116	116		381	381	113	113	
-	47,0	0	1	272	505	272	38	51	241	495	241	24	124
			2	437	437	106	106		417	417	84	84	
-	51,5	5	1	288	542	288	33	53	223	596	223	24	131
			2	467	467	108	108		468	468	64	64	
-	56,0	20	1	329	606	329	52	54	249	707	249	24	139
			2	524	524	133	133		549	549	66	66	
-	60,5	35	1	371	672	371	70	56	271	831	271	24	147
			2	583	583	158	158		635	635	64	64	
-	65,0	55	1	425	753	425	98	58	312	968	312	24	155
			2	657	657	194	194		737	737	70	70	
-	69,5	75	1	482	837	482	128	60	350	1120	350	24	165
			2	733	733	231	231		848	848	74	74	
-	74,0	100	1	552	936	552	167	62	405	1288	405	24	175
			2	824	824	280	280		977	977	84	84	



Zentralballaste/Ecklasten nach EN 14439/EN 13001

## 6023 Drehteil mit 55,0 m Ausleger auf UW 480

Turmdrehkran ohne Kletterwerk

Stationär  
X Fahrbar

Eckabstand: 8,0 m x 8,0 m

Hakenhöhe  [m]	 [m]	Zentralballast [t]	Auslegerstellung	Kran in Betrieb Schwenkmoment 240 kNm Ecklasten				Horizontalast [kN]	Kran außer Betrieb Windkategorie: C25 Ecklasten				Horizontalast [kN]
				A	B	C	D		A	B	C	D	
				[kN]	[kN]	[kN]	[kN]		[kN]	[kN]	[kN]	[kN]	
-	24,5	0	1	254	407	254	102	43	169	319	169	24	89
			2	362	362	147	147		275	275	66	66	
-	29,0	0	1	258	423	258	92	45	172	328	172	24	96
			2	375	375	141	141		297	297	176	176	
-	33,5	0	1	261	441	261	81	46	240	358	240	122	103
			2	389	389	134	134		324	324	156	156	
-	38,0	0	1	265	460	265	69	48	244	399	244	88	110
			2	403	403	127	127		353	353	134	134	
-	42,5	0	1	268	481	268	56	50	247	444	247	50	117
			2	419	419	118	118		386	386	108	108	
-	47,0	0	1	272	503	272	40	51	234	509	234	24	124
			2	436	436	108	108		422	422	79	79	
-	51,5	5	1	288	540	288	36	53	216	611	216	24	132
			2	466	466	110	110		474	474	59	59	
-	56,0	20	1	329	604	329	54	54	241	723	241	24	139
			2	523	523	135	135		555	555	61	61	
-	60,5	40	1	383	682	383	85	56	288	848	288	24	147
			2	595	595	172	172		653	653	71	71	
-	65,0	55	1	425	751	425	100	58	303	986	303	24	155
			2	655	655	195	195		744	744	64	64	
-	69,5	80	1	495	847	495	143	60	366	1139	366	24	165
			2	744	744	246	246		868	868	80	80	
-	74,0	100	1	552	934	552	170	62	395	1308	395	24	175
			2	822	822	282	282		985	985	77	77	

Zentralballaste/Ecklasten nach EN 14439/EN 13001



## 6023 Drehteil mit 57,5 m Ausleger auf UW 480

Turmdrehkran ohne Kletterwerk

Stationär

X Fahrbar

Eckabstand: 8,0 m x 8,0 m

Hakenhöhe		Zentralballast [t]	Auslegerstellung	Kran in Betrieb Schwenkmoment 240 kNm Ecklasten				Horizontalast [kN]	Kran außer Betrieb Windkategorie: C25 Ecklasten				Horizontalast [kN]	
 [m]	 [m]			A [kN]	B [kN]	C [kN]	D [kN]		A [kN]	B [kN]	C [kN]	D [kN]		
-	24,5	0	1	241	405	241	77	44	169	320	169	24	89	
			2	362	362	163	163		282	282	200	200		
-	29,0	0	1	245	421	245	68	45	245	332	245	157	96	
			2	375	375	157	157		306	306	183	183		
-	33,5	0	1	269	438	269	101	47	248	369	248	127	103	
			2	388	388	150	150		333	333	163	163		
-	38,0	0	1	273	457	273	89	48	252	410	252	93	110	
			2	403	403	143	143		363	363	140	140		
-	42,5	0	1	276	478	276	75	50	255	455	255	55	118	
			2	419	419	134	134		396	396	114	114		
-	47,0	5	1	292	513	292	72	52	271	517	271	25	125	
			2	448	448	137	137		445	445	97	97		
-	51,5	5	1	268	538	268	24	53	228	619	228	24	132	
			2	466	466	125	125		485	485	64	64		
-	56,0	20	1	337	601	337	73	55	253	733	253	24	140	
			2	523	523	150	150		566	566	65	65		
-	60,5	35	1	379	667	379	91	56	274	859	274	24	148	
			2	582	582	175	175		653	653	63	63		
-	65,0	55	1	433	748	433	119	58	313	999	313	24	156	
			2	656	656	211	211		757	757	68	68		
-	69,5	80	1	503	845	503	161	60	374	1154	374	24	166	
			2	745	745	261	261		881	881	82	82		
-	74,0	100	1	560	932	560	188	62	403	1326	403	24	176	
			2	823	823	297	297		999	999	79	79		

Zentralballaste/Ecklasten nach EN 14439/EN 13001



## 6023 Drehteil mit 60,0 m Ausleger auf UW 480

Turmdrehkran ohne Kletterwerk

Stationär

X Fahrbar

Eckabstand: 8,0 m x 8,0 m

Hakenhöhe		Zentralballast [t]	Auslegerstellung	Kran in Betrieb				Horizontalallast [kN]	Kran außer Betrieb				Horizontalallast [kN]
Schwenkmoment				Windkategorie:									
240 kNm				C25									
Ecklasten				Ecklasten									
 [m]	 [m]	A [kN]	B [kN]	C [kN]	D [kN]	A [kN]	B [kN]	C [kN]	D [kN]				
-	24,5	0	1	263	402	263	124	44	194	322	194	66	89
		2	361	361	165	165	293	293	191	191			
-	29,0	0	1	267	419	267	115	45	245	347	245	144	96
		2	374	374	159	159	317	317	173	173			
-	33,5	0	1	270	437	270	104	47	249	384	249	113	103
		2	388	388	152	152	345	345	153	153			
-	38,0	0	1	274	456	274	91	48	252	425	252	79	111
		2	402	402	145	145	375	375	130	130			
-	42,5	0	1	277	477	277	77	50	256	471	256	41	118
		2	418	418	136	136	408	408	104	104			
-	47,0	5	1	293	511	293	75	52	257	548	257	24	125
		2	447	447	139	139	457	457	87	87			
-	51,5	5	1	297	536	297	57	53	212	652	212	24	133
		2	466	466	127	127	497	497	53	53			
-	56,0	25	1	350	612	350	88	55	262	767	262	24	140
		2	535	535	165	165	591	591	66	66			
-	60,5	40	1	392	678	392	106	56	282	895	282	24	148
		2	594	594	190	190	679	679	63	63			
-	65,0	60	1	447	760	447	134	58	320	1036	320	24	156
		2	668	668	225	225	783	783	68	68			
-	69,5	85	1	516	857	516	176	60	381	1193	381	24	166
		2	757	757	276	276	908	908	82	82			
-	74,0	105	1	573	944	573	203	62	409	1366	409	24	176
		2	835	835	311	311	1026	1026	78	78			