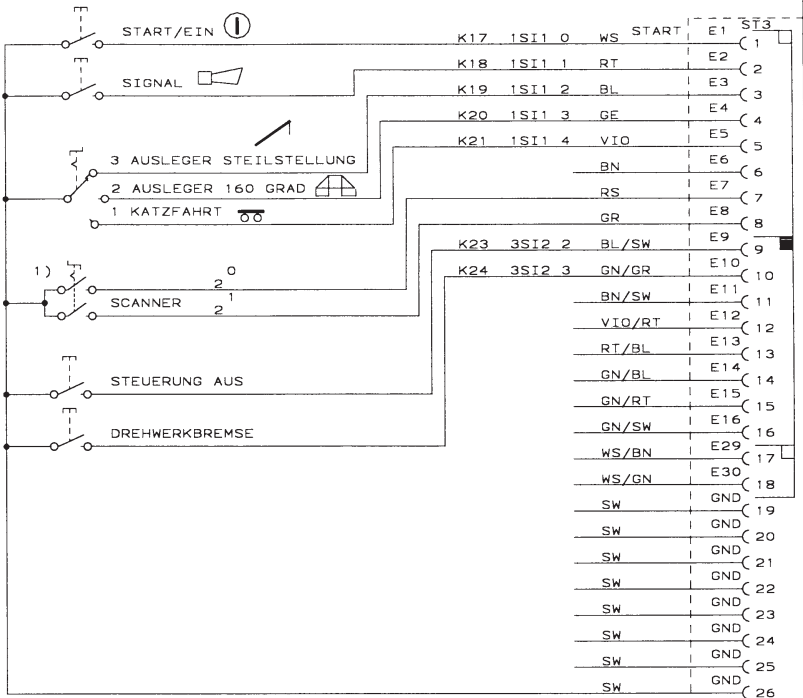
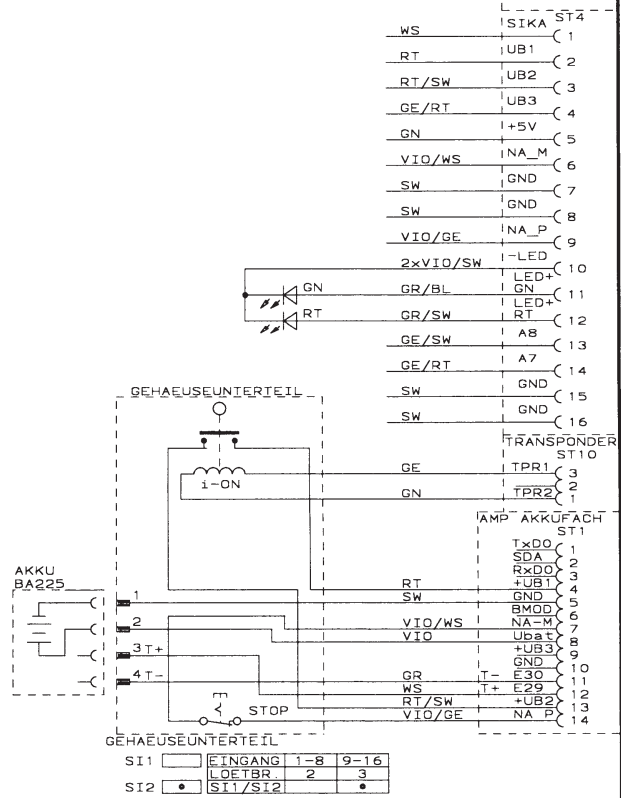



CAD-DRAWING, NO MANUAL CHANGES !

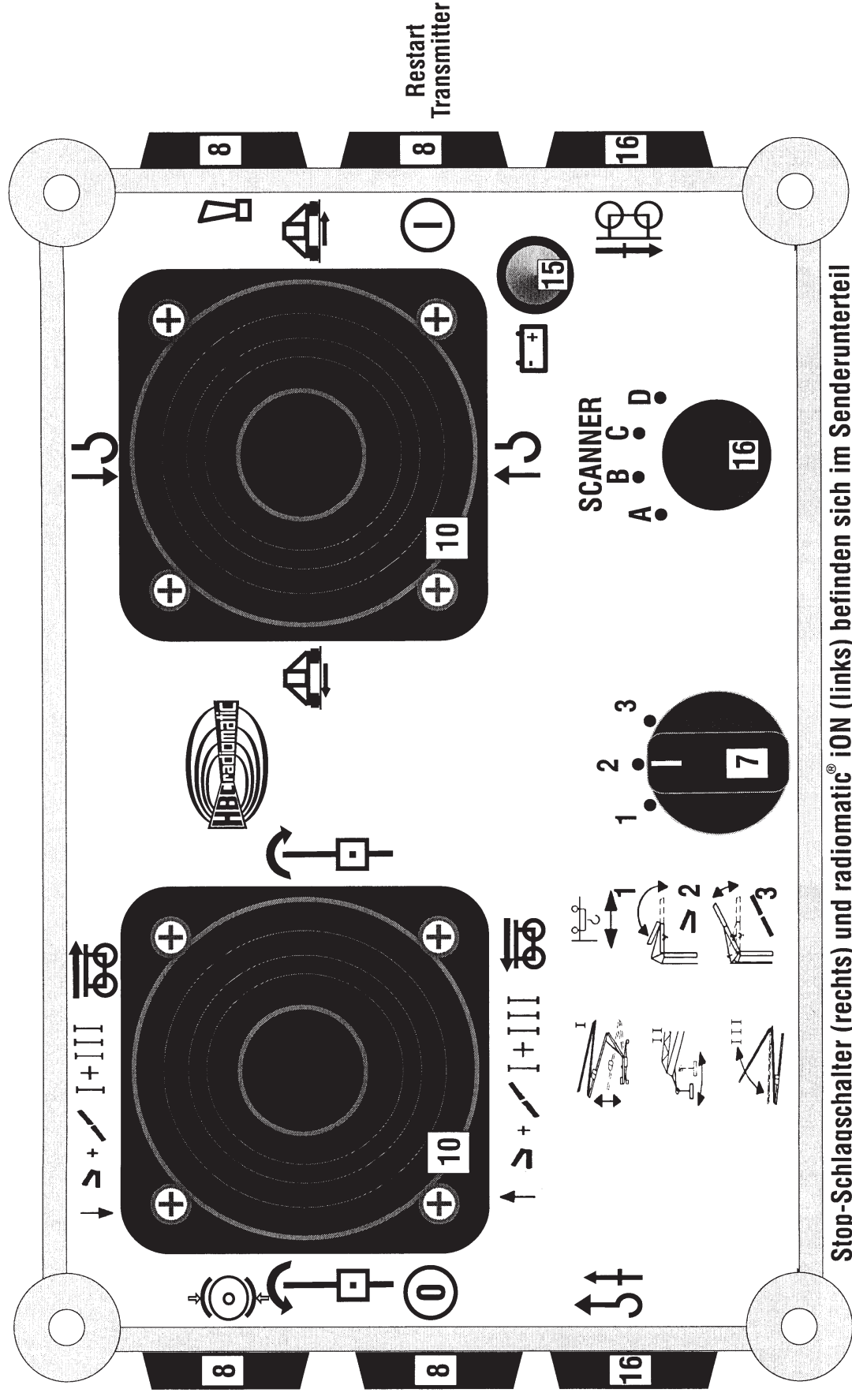


1) BEI DECT/AFS NICHT EINGEBAUT



<input checked="" type="checkbox"/> 1ON <input type="checkbox"/> INFRA-KEY <input type="checkbox"/> FREIGABE EMPF. START <input checked="" type="checkbox"/> KRAHN EIN VERRIEGELUNG APO 15 MIN	HBC-radiomatic gmbh D-74564 CRAILSHEIM FP: 524_10_13427.CDR	SENDERGRUNDPLATINE: MTE110__ VDT2 SENDERVERDRAHTUNG FST 524 FA. LIEBHERR B.NR. 601002	KONFIG: 524_10_13427.SEC AVAR/AVNS DAT. 24.06.2010 G:\1013427 524 Z.NR. 524-1013427
S1: INTERNER DREHSCALTER <input type="checkbox"/> APO EIN <input checked="" type="checkbox"/> APO AUS	1ON KONFIG: 524-KSE10001.MK2		1/1





Stop-Schlagschalter (rechts) und radiomatic® iON (links) befinden sich im Senderunterteil

Frontplatte nicht maßstabsgetreu		Frontplatte FST 524 Spectrum 1 Fa. Liebherr B.-Nr. 601002	HBC-radiomatic GmbH D-74564 Crailsheim
1	Kippschalter R-O-R (klein) IE120007	10	Joystick (Teile-Nr. siehe Senderverdrahtung)
1a	Kippschalter R-O-R (klein) IE120003	13	Codierstecker Bendix IE6530001
1b	Kippschalter R-O-R (Teile-Nr. siehe Senderverdrahtung)	15	Duo -LED rot/grün (gem. Kath.) 008-13-00146
2	Kippschalter R-O-R (klein) IE120010	19	Blindstopfen
2a	Kippschalter R-O-R (klein) IE120009	17	Potentiometer IE340001
2b	Kippschalter R-O-R (klein) IE120009	17a	Potentiometer IE340001
21	Kippsch. m. Zugverr. QV-R IE150002	18	Antennenbuchse
22	Kippsch. m. Zugverr. T-QV >R IE150001	18	Antennenbuchse
23	Kippsch. m. Zugverr. (Teile-Nr. siehe Senderverdrahtung)	20	LED (Farbe siehe im Layout)
3	Kippschalter T-O-1 (groß) IE130003	100	Kinderspezifisches Bauteil
3a	Kippschalter T-O-1 (klein) IE130002	101	Display
3b	Kippschalter T-O-1 (Teile-Nr. siehe Senderverdrahtung)	102	HBC-Magareibel (Teile-Nr. siehe Senderverdrahtung)
31	Kippschalter O-1 (klein) IE130002	104	IR-Dioden vorn links im Oberteil
32	Kippschalter R-O-1 (groß) IE110002	104a	IR-Dioden (fs. rev2 dwg) (4x Dioden)
32a	Kippschalter R-O-1 (klein) IE110001	105	radiomatic® iCON (Teile-Nr. siehe Senderverdrahtung)
4	DUE1 - Taster IE230001 (Kragen 25mm)	106	Schutzkappe für Schlüsselschalter 011-01-00179
41	IE230001 + 003-90-00112	107	Drehschalter LINUS IE320001
		108	Einbaukupplung 012-04-00098
		109	Zustimmaster 011-01-00311
5	Schlüsselschalter O-1 (groß+lang) Schl. 1 IE420001 oder Schlüsselschalter O-1 (groß+kurz) Schl. M1 101-07-00030		
5a	Schlüsselschalter O-1 (klein) (Micron 4) Schl. M01 011-01-00121		
5b	Schlüsselschalter O-1 (Teile-Nr. siehe Senderverdrahtung)		
51	Schlüsselschalter O-1 Schl. 1 IE430001		
51a	Schlüsselschalter O-1 (Teile-Nr. siehe Senderverdrahtung)		
52	Schlüsselschalter Master (VDT11a) Key O-1 Schl. MK04 radiomatic® iON 107-90-00020		
53	Schlüsselschalter Master (VDT11a) Key O-1 Schl. MK01		
6	Platzschalter (Teile-Nr. siehe Senderverdrahtung)		
6a	Platzschalter (Teile-Nr. siehe Senderverdrahtung)		
6b	Platzschalter (Teile-Nr. siehe Senderverdrahtung)		
7	STOP-Schlagschalter HBC 011-01-00081		
7a	Drehschalter (Teile-Nr. siehe Senderverdrahtung)		
72	Drehschalter EBE BCD (Teile-Nr. siehe Senderverdrahtung)		
72	Drehschalter EBE BCD Komol. (Teile-Nr. siehe Senderverdrahtung)		
8	Kurzhubtaster-HBC kurze Bauform: IE230017		
9	Kurzhubtaster-HBC lange Bauform: IE230018		
91	Drehtaster ELMA (Teile-Nr. siehe Senderverdrahtung)		
	Drehtaster EBE (Teile-Nr. siehe Senderverdrahtung)		
Frontplatte nicht maßstabsgetreu		Frontplatte FST 524 Spectrum 1 Fa. Liebherr B.-Nr. 601002	
		Frontplattenfarbe Hintergrund : weiß Frontplattenfarbe Schrift : schwarz Farbe Senderoberenteil : orange Farbe Senderunterteil : orange	
		Datum: 24.06.2010 AVNS	
		Corel-Datei: 524_10_13427.cdr	
		Zeichnungs-Nr.: 524-1013427	



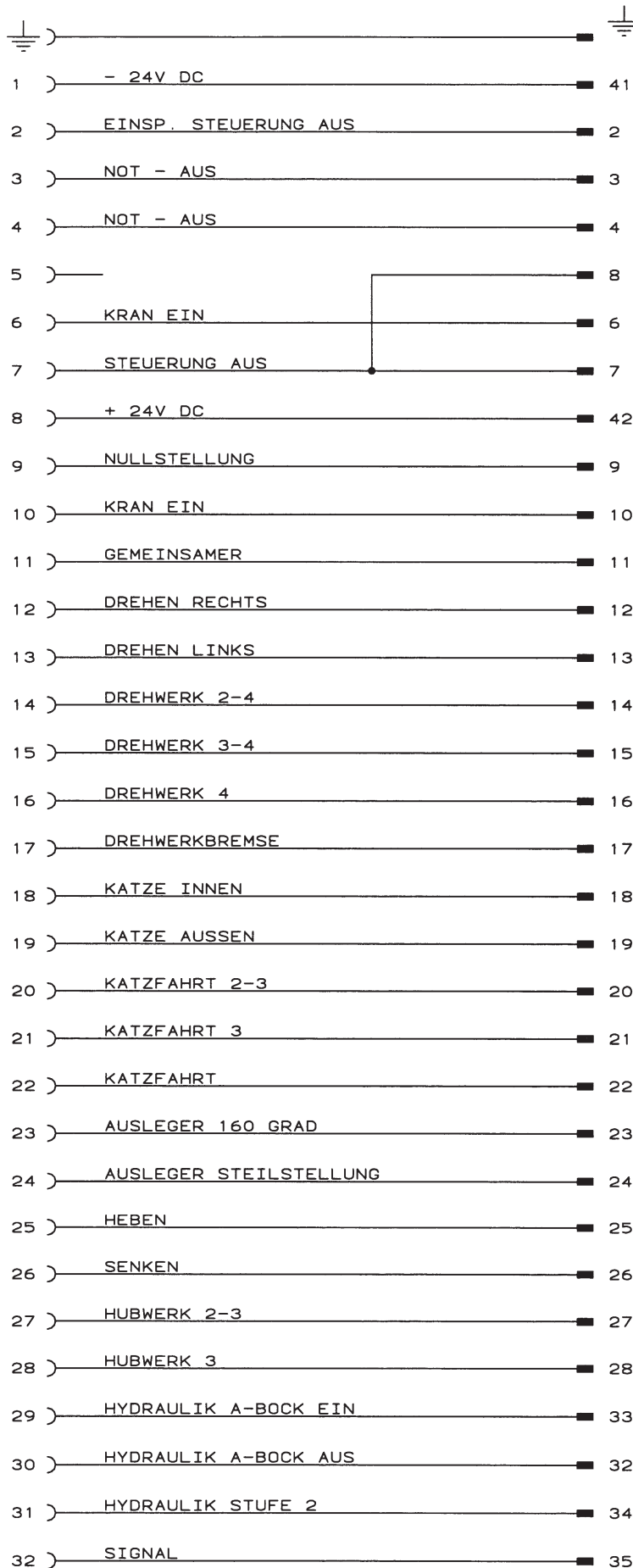
**HBC-radiomatic gmbh**

STECKVERBINDUNG  
FUNKSTEUERUNG

HAN  
TUELL . GEH . 32A  
0520

STECKVERBINDUNG  
KRAN

HAN  
TUELL . GEH . 42DD  
0432



NUR FUER KRAN MIT  
UNTEN GENANNTER  
ZEICHNUNGSNR .

LIEBHERR FORM 20SE  
Z.-NR. 4005-21568

LAENGE: 1,0M  
KABEL 36\*1mm<sup>2</sup>

HBC-radiomatic  
FUNKTECHNIK GMBH  
D-74564 CRAILSHEIM

VERBINDUNGSKABEL FUER  
FST 722B/24 ELH21568  
AUF LIEBHERR 20SE ALT

GEZ . T . STEGMAIER

AUS: VK 21568.22B

DAT. 24.06.2010

V1013428.524

Z-NR. VK 524 - 1013428