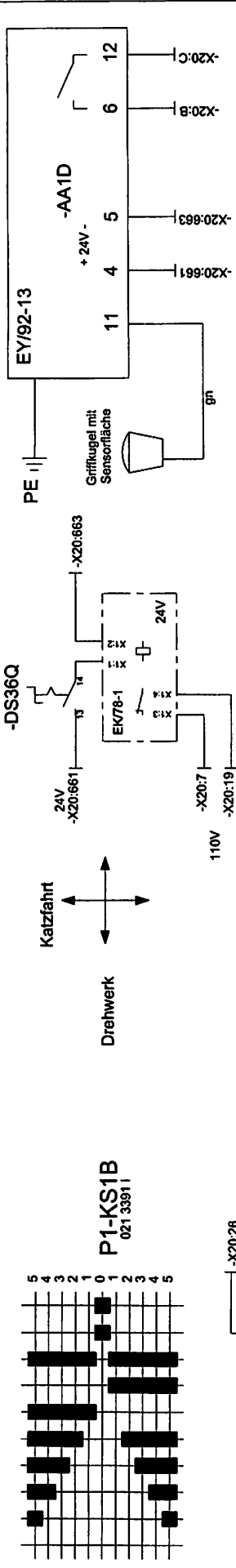
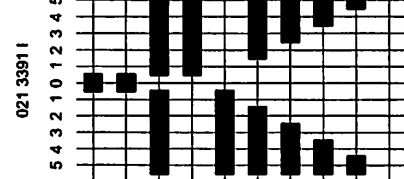


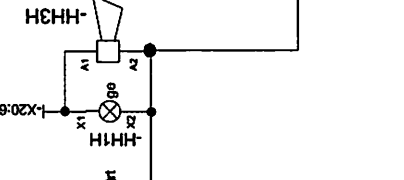
1 2 3 4 5 6 7 8 9 10 11



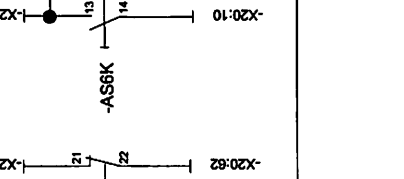
P1-DS1B



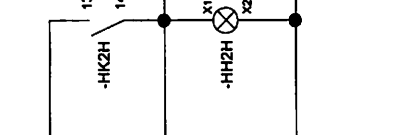
P1-KS1B



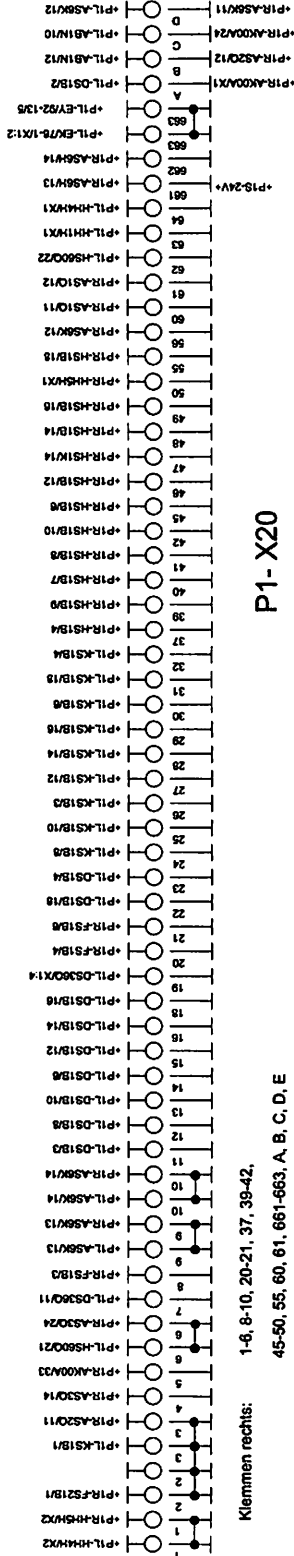
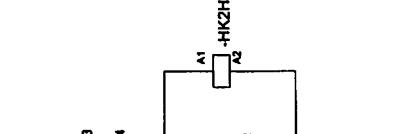
P1-AS6K



P1-HH3H



P1-HH2H



Verbindung von links nach rechts:
Oefflex 32x1 qmm

P1- X20

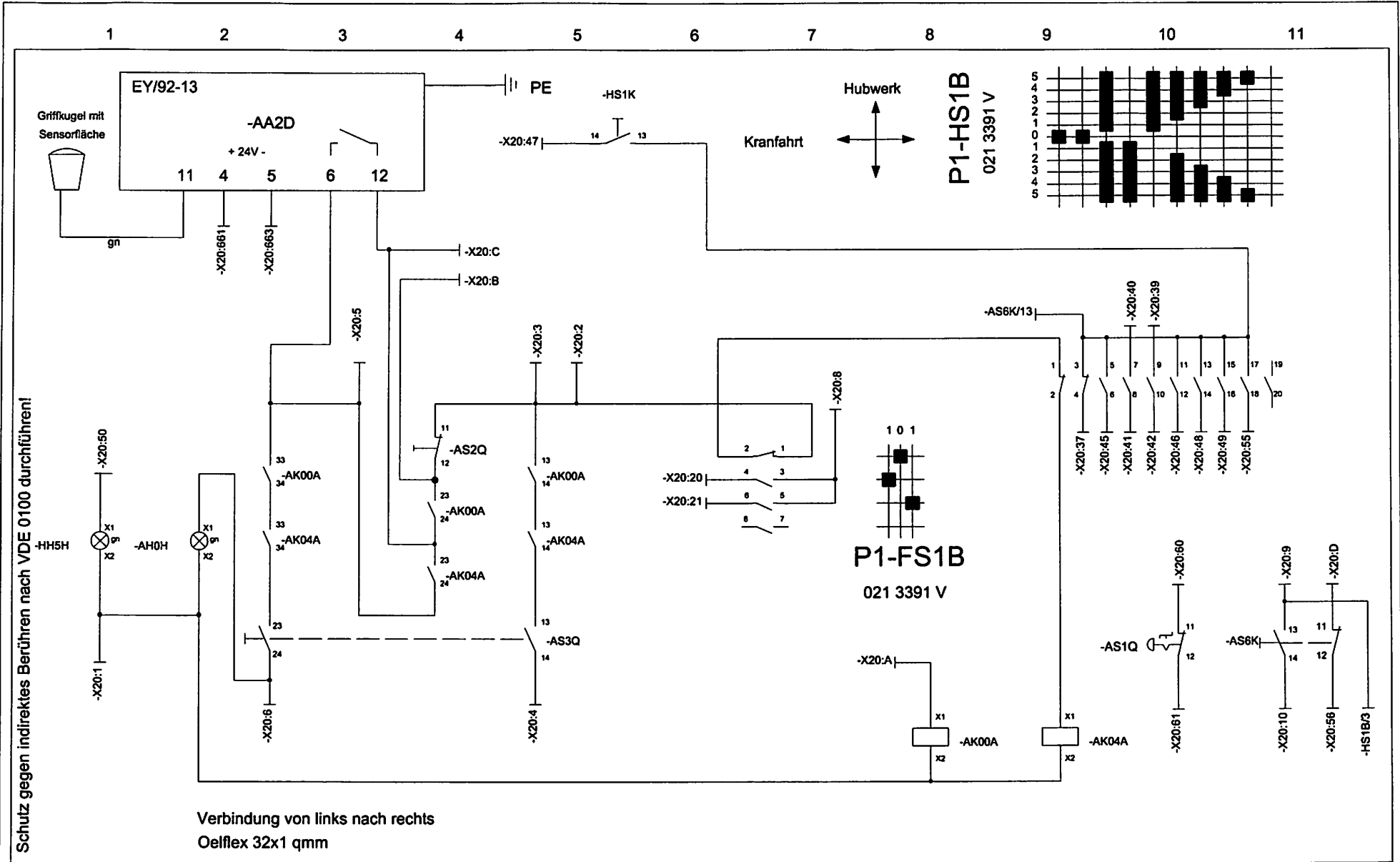
Klemmen rechts: 1-6, 8-10, 20-21, 37, 39-42, 45-50, 55, 60, 61, 661-663, A, B, C, D, E

Schutz gegen indirektes Berühren nach VDE 0100 durchführen!

Anforderung		Datum		Name	
a	EY92-13	11.02.03	Sf	gepr.	04.12.02
b	PE Platine EY92	27.02.03	Sf	gepr.	04.12.02
c	Klemmennummern	08.04.03	Sf	gepr.	04.12.02
d					

Kunde		W. Gessmann GmbH	
Liebherr, Biberach		Industrieschaltgeräte	
Bezeichnung		Steuerstand KST 8	
Bemerkung		D-74211 Leingarten	

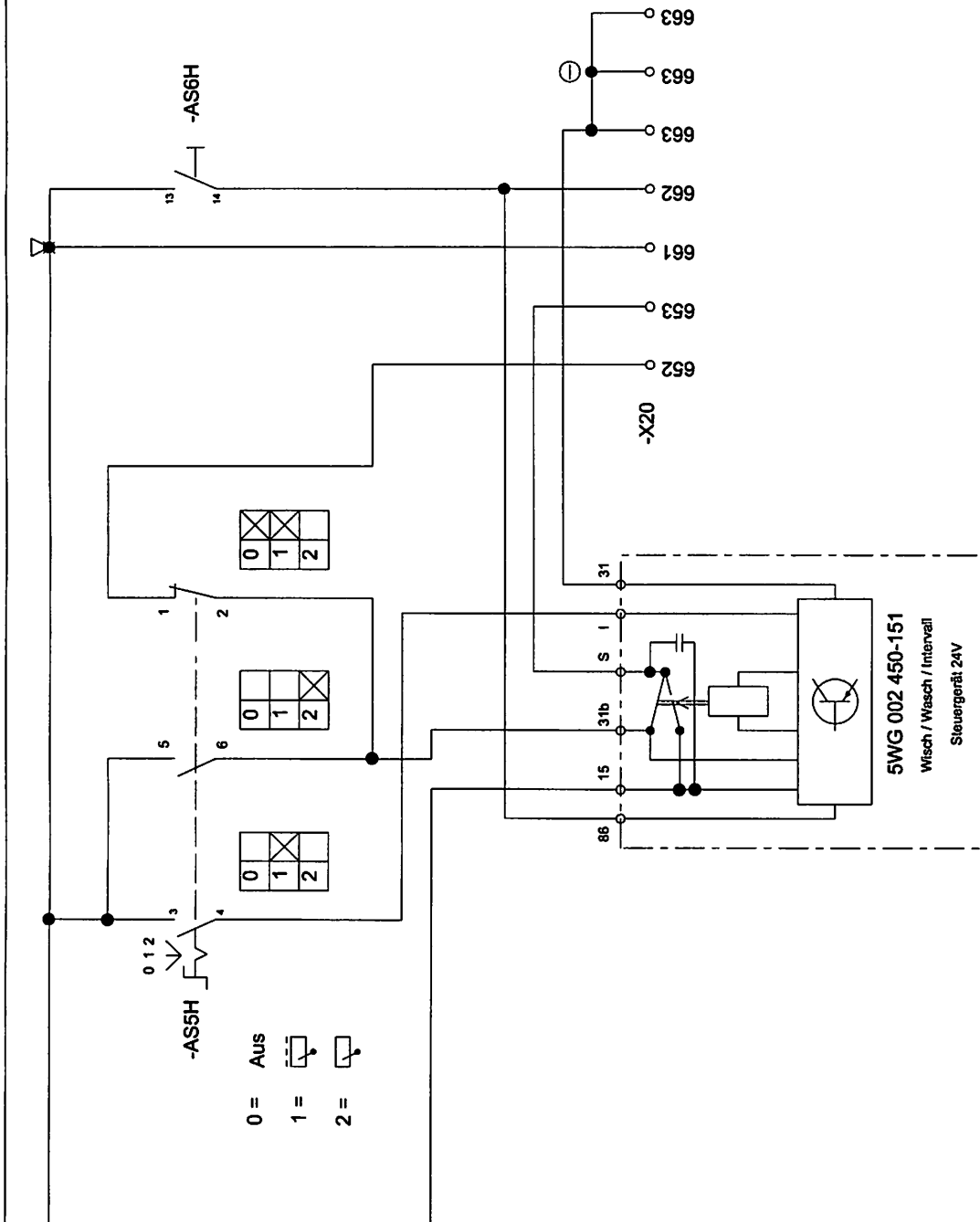
Zeich.-Nr.		SS 11848	
Ident.-Nr.		1002-1610	
geändert zu		021 3391	
von		5	



Schutz gegen indirektes Berühren nach VDE 0100 durchführen!

	Anderung	Datum	Name		Datum	Name	W. Gessmann GmbH Industrieschaltgeräte D-74211 Leingarten	Kunde Liebherr, Biberach		Zeich.-Nr. SS 11848		
a	EY/92-13	11.02.03	Sf	gez.	04.12.02	Ab		Bezeichnung Steuerstand KST 8		Ident.-Nr. 1002-1610		Blatt 2
b	PE Platine EY/92	27.02.03	Sf					Bemerkung P1L Pult links		P1R Pult rechts		gehört zu Werk-Nr. 021 3391
c	Kleminnummern	08.04.03	Sf	gepr.	04.12.02	Sf						
d												

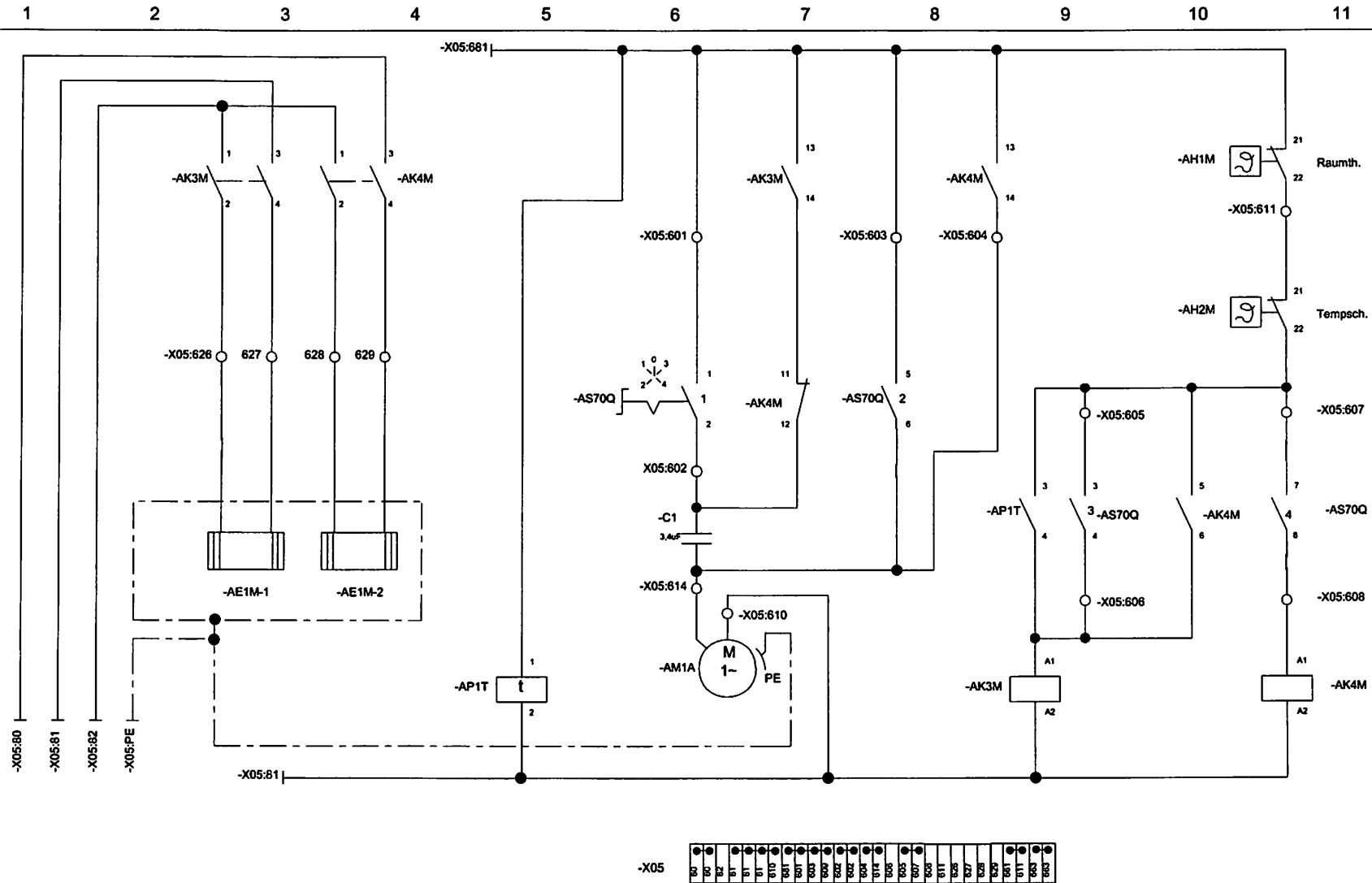
	1	2	3	4	5	6	7	8	9	10	11
1	1	2	3	4	5	6	7	8	9	10	11
2	2	1	4	3	6	5	8	7	10	9	11
3	3	4	1	2	7	8	5	6	11	10	9
4	4	3	2	1	8	7	6	5	9	10	11
5	5	6	7	8	1	2	3	4	11	10	9
6	6	5	8	7	2	1	10	9	3	4	11
7	7	8	5	6	3	4	1	2	10	11	9
8	8	7	6	5	4	3	2	1	9	10	11
9	9	10	11	9	10	9	8	7	1	2	3
10	10	9	10	11	10	11	9	8	2	3	4
11	11	11	9	11	9	11	11	11	3	4	11



Schutz gegen indirektes Berühren nach VDE 0100 durchführen!

[illegible]

Schutz gegen indirektes Berühren nach VDE 0100 durchführen!

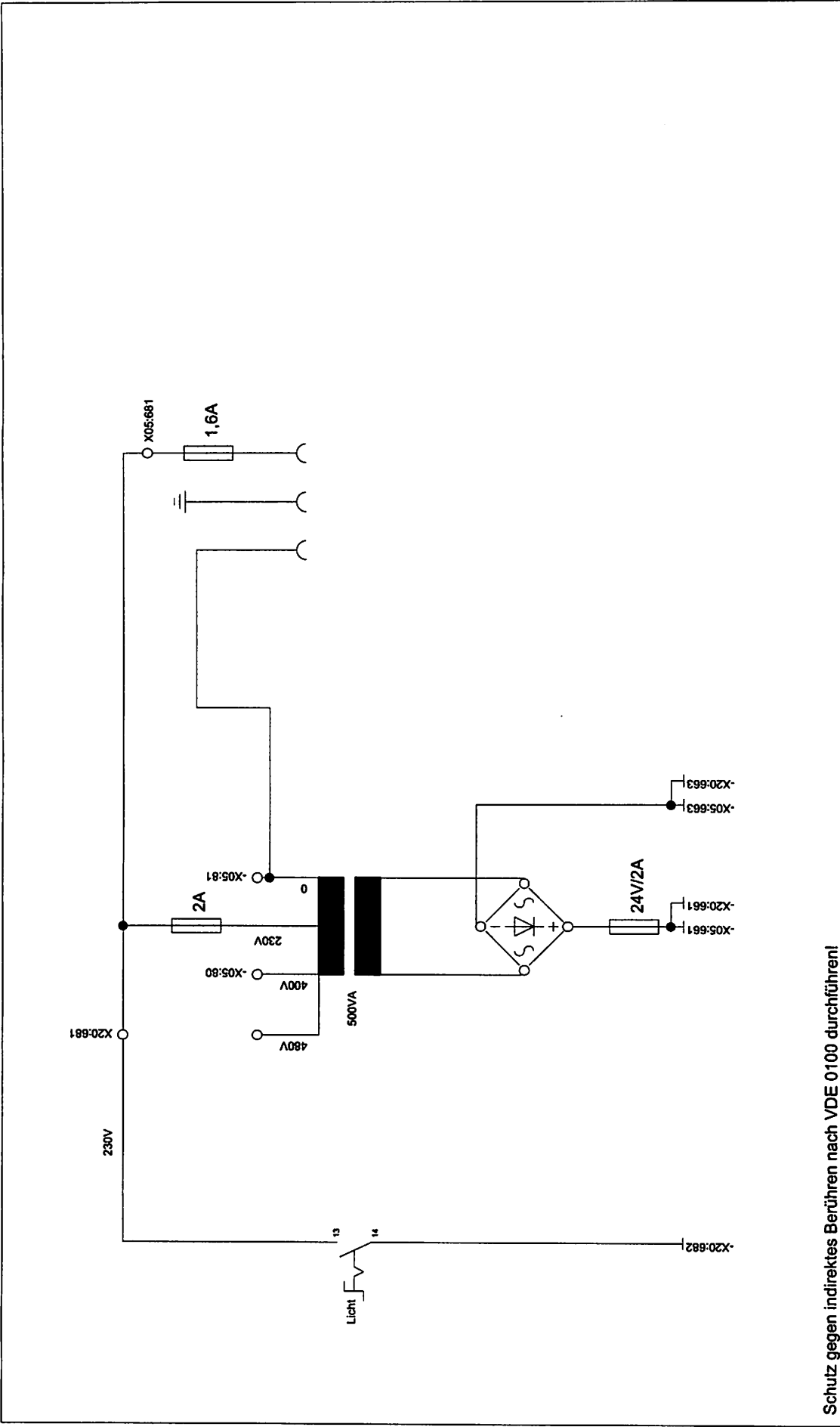


Änderung	Datum	Name		Datum	Name
a EY/92-13	11.02.03	Sf	gez.	04.12.02	Ab
b PE Platine EY/92	27.02.03	Sf			
c Klemmennummern	08.04.03	Sf	gepr.	04.12.02	Sf
d					

W. Gessmann GmbH
Industrieschaltgeräte
D-74211 Leingarten

Kunde	Liebherr, Biberach		Zeich.-Nr.	SS 11848	
Bezeichnung	Steuerstand KST 8		Ident.-Nr.	1002 1610	Blatt 4
Bemerkung	P1L = linkes Pult / P1R = rechtes Pult P1S = Sockel		gehört zu Werk-Nr.	021 3391	von 5

1 2 3 4 5 6 7 8 9 10 11

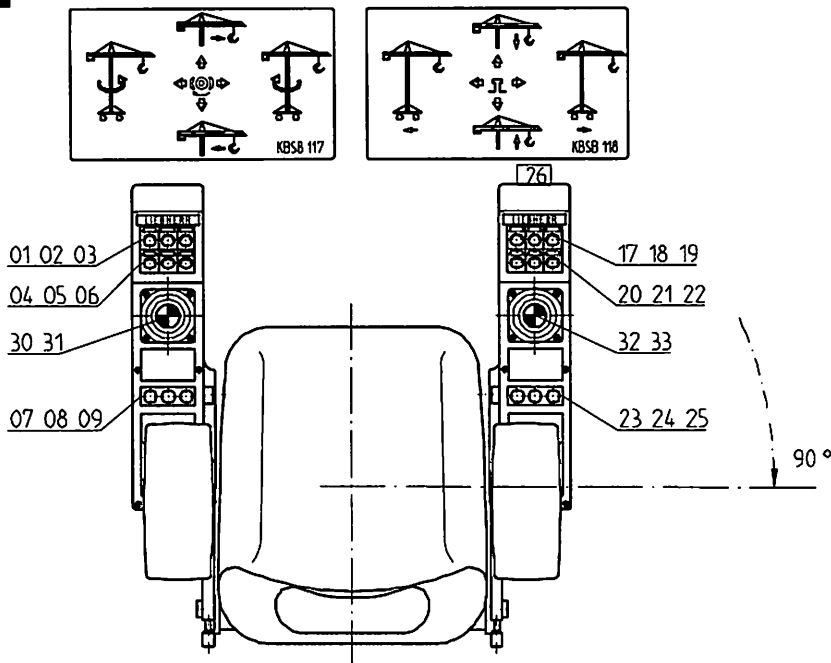


Schutz gegen indirektes Berühren nach VDE 0100 durchführen!				Kunde		Zeich.-Nr.	
Änderung		Datum	Name	Liebherr, Biberach		SS 11848	
a	EY/92-13	11.02.03	Sf	Bezeichnung		Ident.-Nr.	
b	PE Platine EY/92	27.02.03	Sf	Steuerstand KST 8		1002 1610	
c	Klemmennummern	08.04.03	Sf	Bemerkung		gehört zu Werk-Nr.	
				Spannungsversorgung		021 3391	
						von	
						Blatt	
						5	



Bedienung Steuerstand Ident-Nr. 1002 1610

TBB 37
04.2003



- 30 Meisterschalter Drehw.-und Katz fährt
- 31 Drehwerksbremse + Sensor
- 01 Lampe gelb
- 02 Hupe
- 03 -
- 04 Lampe gelb
- 05 Lampe rot
- 06 Schalter Test Overload
- 07 -
- 08 -
- 09 -

- 32 Meisterschalter Hubwerk/Fahrwerk
- 33 Positionierhub + Sensor
- 17 Steuerung Ein
- 18 Hupe
- 19 Steuerung Aus
- 20 Licht
- 21 Waschanlage
- 22 Lampe grün
- 23 Heizung
- 24 Not - Halt
- 25 Scheibenwischer
- 26 Thermostat

