








Bei Verwendung von Seilen, die unseren Angaben nicht entsprechen, können wir einen einwandfreien Betrieb des Kranes nicht garantieren! 40 K							
Pos.	Anzahl	Verwendung	Ø mm	Länge	Seilbezeichnung	Anzahl der tragenden Drähte in den Außenlitzen	Sach-Nr.
1	1	Hubseil 4-strängig 26 m Hakenhöhe	9,2	Seilende glatt Endpreßklemme Ø18x45 	PC Starlift - bk 1770 sZ 1 Endpreßklemme 18x45	112	7755 751 01
2	1	Hubseil 4-strängig 20 m Hakenhöhe	9,2	Seilende glatt Endpreßklemme Ø18x45 	PC Starlift - bk 1770 sZ 1 Endpreßklemme 18x45	112	7755 767 01
3	1	Hubseil 2-strängig 20 m Hakenhöhe	9,2	Seilende glatt Endpreßklemme Ø18x45 	PC Starlift - bk 1770 sZ 1 Endpreßklemme 18x45	112	7755 766 01
4	1	Abspannseil 1	28		Turbolift - znk 2160 sZ 2 Kauschen Ø 70	288	7755 853 01
5	1	Abspannseil 2	22		Turbolift - znk 2160 sZ 2 Kauschen Ø 56	208	7755 673 01
6	1	Abspannseil 3	22		Turbolift - znk 2160 sZ 2 Kauschen Ø 56	208	7755 671 01
7	1	Ausleger-Halteseil II	28		Turbolift - znk 2160 sZ 2 Kauschen Ø 75	288	7755 851 01

Bei Verwendung von Seilen, die unseren Angaben nicht entsprechen, können wir einen einwandfreien Betrieb des Kranes nicht garantieren! 40 K							
Pos.	Anzahl	Verwendung	Ø mm	Länge	Seilbezeichnung	Anzahl der tragenden Drähte in den Außenlitzen	Sach-Nr.
8	2	Ausleger-Halteseil III	28		Turbolift - znk 2160 sZ 2 Kauschen ø 75	288	7755 848 01
9	1	Ausleger-Halteseil IV	28		Turbolift - znk 2160 sZ 2 Kauschen ø 75	288	7755 849 01
10	1	Katzfahrseil I	6		PN 116/7 - znk 1770 sZ	114	7755 728 01
11	1	Katzfahrseil II	6		PN 116/7 - znk 1770 sZ	114	7755 727 01
12	1	Ausleger-Montageseil	9		PD S 417 - znk 1960 sZ 1 Endpressklemme 18x45 drehungsfrei	152	7755 778 01
13	1	Turm-Montageseil	10		PN 116/7 - znk 1960 sZ 1 Endpressklemme 20x50	114	7755 533 01
14	2	Turm-Aufstellseil	16		PN 116/7 - znk 1960 sZ 2 Kauschen ø 35 1 Endpressklemme 32x80	114	7755 112 01

Bei Verwendung von Seilen, die unseren Angaben nicht entsprechen, können wir einen einwandfreien Betrieb des Kranes nicht garantieren! 40 K							
Pos.	Anzahl	Verwendung	Ø mm	Länge	Seilbezeichnung	Anzahl der tragenden Drähte in den Außenlitzen	Sach-Nr.
15	1	Auslegerverlängerungs-Klappseil	11	<p>28 mm 28 mm 12,81 ± 5mm</p>	PD S 505 - znk 1960 sZ	152	7755 537 01
16	1	Schaltseil (Ausleger-Steilstellung 30°, siehe Seite 3.85)	4	<p>Seilende glatt 37,0 Seilende glatt</p>	PN 42 - znk 1570 sZ	42	7755 052 01
17	1	Krangeschirr 2-strängig	Ø 16 2xØ14	<p>35 mm 3,5 1,5 Karabinerhaken</p>	Ø16: PC Starlift - znk 1770 sZ Ø14: PN 114 - znk 1570 sZ 1 Kausche Ø 35	112 114	7755 411 01
18	4 (8)	Klappseil - Spreizholm	8	<p>24 mm 1,14 Gewindefitting M 14</p>	PN 116/7 - znk 1770 sZ 1 Kausche Ø 24 1 Gewindefitting M 14	114	7755 802 01
19	2	Ausleger-Aufziehseil (siehe Beschreibung "Turm eingefahren", Seite 3.93)	16	<p>35 mm 10,6 Endpreßklemme Ø32x80 Stahlhoppel</p>	PN 116/7 - znk 1770 sZ 1 Kausche Ø 35 1 Endpreßklemme 32x80 Stahlhoppel	114	7755 535 01